


RÉPERTOIRE STATISTIQUE 02

TRANSPORT ADAPTÉ



Publication réalisée par la
Direction du transport terrestre des personnes
Ministère des Transports du Québec

RÉPERTOIRE STATISTIQUE TRANSPORT ADAPTÉ 2002



Analyse et production

Marielle Boutin et Vincent Vignola

Collaboration

Les organismes de transport adapté;
Les analystes en transport des personnes des services des liaisons avec les
partenaires et les usagers des directions territoriales du ministère des Transports;
Gilles Cloutier, Direction du transport terrestre des personnes;
La Direction des communications.

Pour tout commentaire concernant le contenu du présent répertoire, adressez-vous à :

Marielle Boutin Tél. : (418) 644-8856 Courriel : mboutin@mtq.gouv.qc.ca

Vincent Vignola Tél. : (418) 528-0383 Courriel : vvignola@mtq.gouv.qc.ca

Direction du transport terrestre des personnes

Ministère des Transports du Québec

700, boulevard René-Lévesque Est, 25^e étage

Québec (Québec) G1R 5H1

Télécopieur : (418) 646-4904

Ce répertoire est disponible dans le site du ministère des Transports à l'adresse
suivante : <http://www.mtq.gouv.qc.ca>

Dépôt légal – Bibliothèque nationale du Québec 2004

ISBN 2-550-42941-9

Pour toute question concernant les données de chacun des organismes de transport adapté, adressez-vous à l'analyste en transport des personnes du Service des liaisons avec les partenaires et les usagers de la direction territoriale concernée:

Direction générale de Québec et de l'Est (3000)

Direction du Bas-Saint-Laurent–Gaspésie–Îles-de-la-Madeleine (3100)

Responsable : Nelson Roy
Téléphone : (418) 727-3674
Télécopieur : (418) 727-3673

Direction de la Mauricie–Centre-du-Québec (3200)

Responsable : Monique Boulanger
Téléphone : (819) 371-6606, poste 290
Télécopieur : (819) 371-6136

Direction de la Chaudière-Appalaches (3400)

Responsable : Gaston Lafleur
Téléphone : (418) 839-5581
Télécopieur : (418) 834-7338

Direction de la Côte-Nord (3500)

Responsable : Pierre Racine
Téléphone : (418) 295-4765
Télécopieur : (418) 295-4766

Direction du Saguenay–Lac-Saint-Jean–Chibougamau (3600)

Responsable : Germain Dallaire
Téléphone : (418) 695-7916
Télécopieur : (418) 695-7926

Direction de Québec (3900)

Responsable : Gérald A. Daoust
Téléphone : (418) 380-2003, poste 2235
Télécopieur : (418) 646-0003

Direction générale de Montréal et de l'Ouest (5000)

Direction de Laval–Mille-Îles (5100)

Responsable : Lise Céré
Téléphone : (450) 680-6333, poste 242
Télécopieur : (450) 973-4959

Direction de l'Île-de-Montréal (5200)

Responsable : Robert Bessette
Téléphone : (514) 873-7781, poste 230
Télécopieur : (514) 864-3867

Direction de l'Est-de-la-Montérégie (5300)

Responsable : Guy Sylvain
Téléphone : (450) 677-8974, poste 227
Télécopieur : (450) 442-1317

Direction de l'Ouest-de-la-Montérégie (5400)

Responsable : Guylaine Dulude
Téléphone : (450) 698-3400, poste 225
Télécopieur : (450) 698-3452

Direction des Laurentides-Lanaudière (5500)

Responsable : Guy Loiselle
Téléphone : (450) 569-7414, poste 4010
Télécopieur : (450) 569-3072

Direction de l'Outaouais (5600)

Responsable : Robert Bégin
Téléphone : (819) 772-3107, poste 233
Télécopieur : (819) 772-3338

Direction de l'Estrie (5700)

Responsable : Jean Boucher
Téléphone : (819) 820-3280, poste 205
Télécopieur : (819) 820-3118

Direction de l'Abitibi-Témiscamingue–Nord-du-Québec (5800)

Responsable : Jaclin Bégin
Téléphone : (819) 763-3237, poste 386
Télécopieur : (819) 763-0493

Table des matières

Introduction	11
Politique en matière de transport adapté pour les personnes handicapées	11
Sommaire des résultats d'exploitation	13
Évolution des services de transport adapté	14
Analyse des indicateurs de performance	15
Définitions des variables contenues aux fiches	18
Définitions des indicateurs de performance	21
Définitions des graphiques	22
Caractéristiques individuelles des services	23
Bas-Saint-Laurent-Gaspésie-Îles-de-la-Madeleine	25
xxxxx Direction territoriale	27
11001 Cap-aux-Meules	29
11201 Bonaventure	31
11301 Pabos Mills	33
11401 Gaspé	35
11402 Grande-Vallée	37
11501 Sainte-Anne-des-Monts-Tourelle	39
11601 Matane	41
11701 La Matapédia (MRC)	43
11801 Mont-Joli	45
11901 Rimouski	47
13001 Témiscouata (MRC)	49
13101 Les Basques (MRC)	51
13151 Rivière-du-Loup (MRC)	53
13201 La Pocatière	55
Mauricie-Centre-du-Québec	57
xxxxx Direction territoriale	59
14051 Plessisville	61
14061 Sainte-Marie-de-Blandford	63
14101 Victoriaville	65
14151 Drummondville	67
14201 Saint-François-du-Lac	69
14202 Aston-Jonction	71
14351 Saint-Narcisse	73
14401 RTCS	75
14501 Louiseville	77
14701 Sainte-Thècle	79
14801 La Tuque	81
24351 STTR	83
Chaudière-Appalaches	85
xxxxx Direction territoriale	87
13251 Saint-Aubert	89
13252 Saint-Pamphile	91
13301 Montmagny	93
13401 Saint-Georges	95
13402 Robert-Cliche-Nouvelle Beauce (MRC)	97
13451 Thetford Mines	99
13601 Bellechasse (MRC)	101
13751 Sainte-Croix	103
23651 STLévis	105
Côte-Nord	107
xxxxx Direction territoriale	109

19201	Sept-Îles	111
19301	Baie-Comeau	113
Saguenay-Lac-Saint-Jean-Chibougamau		115
xxxxx	Direction territoriale	117
12101	Saint-Ambroise	119
12301	Alma	121
12401	Roberval	123
12402	Saint-Félicien	125
12403	Chapais-Chibougamau	127
12601	Dolbeau	129
12701	L'Anse Saint-Jean	131
22101	STSag	133
Québec		135
xxxxx	Direction territoriale	137
13782	Saint-Basile	139
13851	Île-d'Orléans (MRC)	141
13951	Saint-Hilarion	143
13981	Charlevoix-Est (MRC)	145
23991	RTC	147
Laval-Mille-Îles		149
xxxxx	Direction territoriale	151
16711	CIT Deux-Montagnes	153
16731	CIT Basses-Laurentides	155
16741	CIT des Moulins	157
16761	Repentigny	159
26701	STL	161
Île-de-Montréal		163
26991	STM	165
Est-de-la-Montérégie		167
xxxxx	Direction territoriale	169
16001	Farnham	171
16351	Chambly	173
16352	Mont-Saint-Hilaire	175
16353	Saint-Bruno-de-Montarville	177
16354	La Jemmerais (MRC)	179
16451	Granby	181
16452	Waterloo	183
16501	Acton (MRC)	185
16561	Les Maskoutains (MRC)	187
16601	Tracy	189
16651	Contrecoeur	191
26341	RTL	193
Ouest-de-la-Montérégie		195
xxxxx	Direction territoriale	197
16101	Saint-Jean-sur-Richelieu	199
16201	Sainte-Barbe	201
16251	Salaberry-de-Valleyfield	203
16281	Vaudreuil-Dorion	205
16321	Candiac	207
16322	Châteauguay	209
Laurentides-Lanaudière		211
xxxxx	Direction territoriale	213
16781	Berthierville	215
16782	Saint-Gabriel	217
16801	Joliette (MRC)	219
16821	Montcalm (MRC)	221
16841	Saint-Jérôme	223
16861	Argenteuil (MRC)	225

16891	Mont Tremblant	227
16901	De la Matawinie (MRC)	229
17501	Mont-Laurier	231
Outaouais		233
xxxxx	Direction territoriale	235
17101	Saint-André-Avelin	237
17201	La Pêche	239
17301	La Vallée-de-la-Gatineau (MRC)	241
27991	STO	243
Estrie		245
xxxxx	Direction territoriale	247
15101	Lac-Mégantic	249
15201	East Angus	251
15301	Coaticook	253
15401	Magog	255
15701	Windsor	257
15801	Asbestos	259
25601	STSherb	261
Abitibi-Témiscamingue-Nord-du-Québec		263
xxxxx	Direction territoriale	265
18101	Témiscaming	267
18102	Témiscamingue (MRC)	269
18201	Rouyn-Noranda	271
18301	Val-d'Or	273
18401	Senneterre	275
18501	Amos	277
18601	Malartic	279
18901	La Sarre	281
Régions administratives		283
Bas-Saint-Laurent (01)		285
Saguenay-Lac-Saint-Jean (02)		287
Capitale-Nationale (03)		289
Mauricie (04)		291
Estrie (05)		293
Montréal (06)		295
Outaouais (07)		297
Abitibi-Témiscamingue (08)		299
Côte-Nord (09)		301
Nord-du-Québec (10)		303
Gaspésie-Îles-de-la-Madeleine (11)		305
Chaudière-Appalaches (12)		307
Laval (13)		309
Lanaudière (14)		311
Laurentides (15)		313
Montérégie (16)		315
Centre-du-Québec (17)		317
Province		319
Province		321
Index alphabétique des organismes		323

INTRODUCTION

Le présent répertoire statistique constitue la dix-huitième édition du recueil des caractéristiques et des résultats d'exploitation des services de transport adapté au Québec.

Le répertoire vise deux objectifs : d'une part, fournir une information statistique uniformisée concernant les services de transport adapté et, d'autre part, favoriser l'échange d'information et d'expérience entre les divers acteurs du milieu. Il constitue donc un outil essentiel à la gestion et au développement des services de transport adapté.

Les données statistiques contenues dans ce répertoire sont tirées du rapport statistique annuel, des états financiers vérifiés et du rapport portant sur l'admissibilité fournis par les organismes de transport adapté au regard des opérations pour l'année 2002. Les municipalités reconnues comme participantes sont celles étant en place au 31 décembre 2002. Les données relatives à la population et à la superficie des municipalités desservies sont tirées du *Répertoire des municipalités du Québec* publié annuellement par le ministère des Affaires municipales, du Sport et du Loisir à la même date.

Le répertoire comprend un résumé du Programme d'aide gouvernementale au transport adapté pour les personnes handicapées du ministère des Transports du Québec, un sommaire des résultats d'exploitation de l'ensemble des services, l'évolution de certaines caractéristiques des services entre 1994 et 2002, une analyse des indicateurs de performance pour l'année en cours en plus des caractéristiques individuelles des organismes. De plus, les définitions des variables utilisées dans les fiches, incluant celles applicables aux indicateurs de performance et aux graphiques, sont présentées pour éclairer le lecteur. Finalement s'ajoutent des fiches et graphiques par direction territoriale du Ministère, par région administrative du Québec et pour l'ensemble de la province.

POLITIQUE EN MATIÈRE DE TRANSPORT ADAPTÉ POUR LES PERSONNES HANDICAPÉES

Le Programme d'aide au transport adapté pour les personnes handicapées

Le transport adapté est un élément essentiel de l'intégration sociale, professionnelle et économique de la personne handicapée. Le programme d'aide vise à fournir un soutien financier aux sociétés de transport ainsi qu'aux organisations municipales qui veulent se doter d'un service de transport répondant aux besoins des personnes handicapées.

Le programme, mis sur pied en 1979, a été modifié pour le cadre triennal 2002-2004 et se traduit d'abord par l'établissement par le ministère des Transports du Québec d'un budget de référence. À partir de ce budget, le Ministère établit le niveau de sa contribution initiale. La part gouvernementale ne peut être inférieure à 65 % du budget de référence, ni être inférieure à sa contribution de 2001. De même, elle ne doit en aucun cas excéder 75 % du budget de référence. À la suite de l'établissement de cette

contribution, divers mécanismes d'ajustement énoncés à l'intérieur du programme d'aide peuvent justifier une modification de la contribution du Ministère.

Pour les nouveaux services autorisés depuis 2002 et ceux qui ont moins de trois ans d'existence, le Ministère doit approuver le budget du service; sa contribution ne peut alors excéder 75 % des dépenses reconnues admissibles, conformément aux modalités d'application du programme d'aide.

Les sociétés de transport ont l'obligation, en vertu de leur loi constitutive (L.R.Q., c. S-30.01), d'assurer des services de transport adapté. Par conséquent, ces organismes sont admissibles au programme d'aide du ministère des Transports.

Les municipalités locales, les municipalités régionales de comté (MRC), les conseils intermunicipaux de transport (CIT), les conseils régionaux de transport (CRT) et les régies municipales de transport (RMT) peuvent mettre en place des services de transport adapté et, après approbation du Ministère, être admissibles aux subventions.

Le programme d'aide laisse beaucoup de latitude aux municipalités et aux sociétés de transport quant à l'exploitation et à l'administration des services. Ainsi, les municipalités peuvent accorder une subvention à tout organisme à but non lucratif qui prendra en charge l'organisation du transport adapté ou passer un contrat avec toute personne qui assurera un tel service. Les sociétés de transport peuvent aussi exploiter elles-mêmes le service. Cependant, quel que soit le mode retenu, les municipalités et les sociétés de transport demeurent responsables du bon fonctionnement des services.

La Politique d'admissibilité au transport adapté

Les services de transport adapté sont destinés aux personnes handicapées que la Loi assurant l'exercice des droits des personnes handicapées (L.R.Q., c. E-20.1) définit comme suit : « Toute personne limitée dans l'accomplissement d'activités normales et qui, de façon significative et persistante, est atteinte d'une déficience physique ou mentale ou qui utilise régulièrement une orthèse, une prothèse ou tout autre moyen pour pallier son handicap. ».

La décision concernant l'admissibilité d'une personne handicapée aux services de transport adapté est confiée à un comité formé de représentants des organismes publics de transport ou des municipalités, de représentants des personnes handicapées et de représentants du réseau de la santé et des services sociaux.

Le comité a pour mandat de statuer sur l'admissibilité des personnes handicapées en tenant compte de leurs limitations fonctionnelles et de leurs difficultés de transport. Il doit aussi être en mesure de considérer la situation particulière de chaque personne ainsi que les contraintes relatives à l'environnement.

Le partage des responsabilités au Ministère

Depuis la régionalisation des activités du ministère des Transports du Québec, les directions territoriales sont responsables de la gestion de l'ensemble du Programme d'aide au transport adapté pour les personnes handicapées alors que la Direction du transport terrestre des personnes demeure maître d'œuvre des orientations, de la modification des lois, des règlements et des formulaires ainsi que de la production du présent répertoire.

SOMMAIRE DES RÉSULTATS D'EXPLOITATION

Depuis 1980, 102 services de transport adapté ont été créés, lesquels desservent 783 municipalités des quelque 1126 que compte le Québec, et qui représentent 94,6 % de la population québécoise. Neuf de ces services sont exploités par les organismes publics de transport en commun, tandis que les 93 autres sont des services municipaux ou intermunicipaux, soit 4 services de moins que l'an dernier. De plus, soulignons que l'importante diminution des municipalités desservies en 2002 comparativement aux années antérieures n'est qu'artificielle car attribuable essentiellement au processus de fusions et d'annexions de municipalités enclenché en 1999.

Les personnes admises et les passagers transportés

En 2002, les 62 786 personnes handicapées admises aux divers services ont effectué 4,8 millions de déplacements. Cet achalandage correspond à une augmentation de 5,83 % des déplacements par rapport à l'année 2001, alors que le nombre moyen de déplacements par personne admise connaît une légère hausse, passant de 73,26 à 73,79. Les personnes en fauteuil roulant effectuent 20,77 % des déplacements en 2002; ce pourcentage est relativement constant depuis les neuf dernières années se situant de 20,69 à 21,6 % durant cette période.

L'offre de service

La moyenne du nombre d'heures de service par semaine est de 79. Le tarif de base varie de 1,00 \$ pour des déplacements locaux à 10,50 \$ pour des déplacements sur de longues distances. Les prix des abonnements mensuels, pour les 26 organismes qui offrent ce mode de paiement, varient entre 22,25 \$ et 90,00 \$.

Les 394 véhicules en service dans les organismes de transport adapté sont du type minibus modifié pouvant transporter à la fois des personnes en fauteuil roulant et des personnes capables de marcher (ambulatoires). Ils ont parcouru en 2002 plus de 17,3 millions de kilomètres, soit une moyenne de 43 832 kilomètres par véhicule. De plus, 81 organismes utilisent des véhicules-taxis ou des taxis adaptés pour effectuer au moins une partie du transport des personnes handicapées; 44,8 % des déplacements ont été effectués au moyen de tels véhicules en 2002 comparativement à 44,0% en 2001.

Les dépenses et les revenus

En 2002, les dépenses admissibles s'élevaient à 69,46 M\$, ce qui représente une dépense moyenne par passager transporté de 14,65 \$, soit une augmentation de 0,46 \$ ou 3,2 % par rapport à 2001.

La contribution du ministère des Transports pour l'année 2002 a été de 49,22 M\$, soit 70 % des dépenses admissibles. Les contributions des municipalités ont quant à elles atteint 13,93 M\$ et celles des usagers 7,0 M\$, ce qui correspond respectivement à 20 % et à 10 % des dépenses admissibles.

ÉVOLUTION DES SERVICES DE TRANSPORT ADAPTÉ

Tableau 1
Croissance des services

	1994	1995	1996	1997	1998	1999	2000	2001	2002
Services	96	97	99	100	102	104	*104	*106	*102
Municipalités	808	801	837	864	881	911	*893	*845	*783
Personnes admises	42 003	43 504	43 605	47 959	50 033	52 963	55 836	59 609	62 786
Passagers	3 424 330	3 598 417	3 777 883	3 954 725	4 085 760	4 314 469	4 427 573	4 534 853	4 804 712
Véhicules	301	310	314	317	327	347	364	381	394
Subvention gouvernementale (M\$)	34,45	35,39	35,79	36,57	37,96	41,40	44,21	46,38	49,22

* Les fusions de services et les annexions de municipalités provoquent une diminution artificielle de ces données car, dans les faits, les organismes de transport adapté sont présents pour l'année 2002 auprès de 94,6% de la population québécoise.

Tableau 2
Quotes-parts des divers partenaires
(en milliers de \$)

	1994	1995	1996	1997	1998	1999	2000	2001	2002
Usagers	3709	4169	4501	4904	5190	5587	5909	6493	6997
MTQ	34 455	35 385	35 787	36 568	37 959	41 399	44 211	46 379	49 217
Municipalités	8571	8829	9065	9176	9458	10 732	11 557	11 391	13 928
Autres serv. de transp.	251	289	315	414	673	811	954	1267	1554
Autres	256	305	252	291	276	417	375	393	720

Tableau 3
Répartition des passagers
en pourcentage

Par types	1994	1995	1996	1997	1998	1999	2000	2001	2002
Fauteuils roulants	21,60	20,99	21,02	21,10	21,30	20,73	20,69	20,85	20,77
Ambulatoires	74,07	74,77	74,98	74,98	74,78	75,41	75,50	75,45	75,65
Accompagnateurs	4,33	4,24	4,00	3,92	3,92	3,86	3,81	3,70	3,58
Minibus	60,35	60,50	60,17	59,45	58,14	56,61	56,98	56,00	55,18
Taxi	39,65	39,50	39,83	40,55	41,86	43,39	43,02	44,00	42,70
Taxi adapté	n/a	n/a	n/a	n/a	n/a	n/a	n/a	n/a	2,12

Tableau 4
Évolution des indicateurs calculés globalement

	1994	1995	1996	1997	1998	1999	2000	2001	2002
Coût par passager (\$)	13,48	13,42	12,93	12,74	13,24	13,51	13,99	14,19	14,65
Coût contrat min./km (\$)	1,45	1,40	1,37	1,31	1,28	1,33	1,43	1,43	1,40
Coût contrat min./pass. (\$)	10,03	9,88	9,54	9,34	9,14	9,18	9,50	9,99	10,17
Coût contrat taxi/pass. (\$)	6,76	6,35	6,28	6,20	7,34	7,76	8,41	8,50	9,03
Coût exploitation/pass. (\$)	12,05	11,83	11,38	11,34	11,95	12,34	12,65	13,23	13,27
Coût total par pass. (\$)	11,23	11,09	10,54	10,37	10,64	10,78	13,86	13,96	14,53
Passagers/véh-h	3,05	3,09	3,26	3,27	3,36	3,37	3,40	3,35	3,38
Passagers/voy. Taxi	2,05	2,16	2,18	2,22	2,14	2,30	2,27	2,42	2,35
Km/pass. minibus	6,38	6,43	6,28	6,34	6,27	6,23	6,16	6,25	6,29
Km/véh-h	19,47	19,9	20,51	20,74	21,09	20,98	20,90	20,94	21,29
% de la population admise	0,69	0,69	0,68	0,74	0,78	0,82	0,83	0,86	0,90
Dépl./personne admise	78,00	80,82	82,99	79,22	78,46	78,28	75,50	73,26	73,79

ANALYSE DES INDICATEURS DE PERFORMANCE

Le Programme d'aide au transport adapté pour les personnes handicapées se caractérise par l'extrême diversité des organismes subventionnés tant sur le plan de leur taille que sur celui de leur mode d'exploitation. En effet, les populations desservies par un service peuvent varier de moins de 2900 personnes à presque 1,8 million de personnes. Quant au nombre de personnes admises, il varie entre 45 et plus de 14 000. De plus, certains organismes fonctionnent entièrement en régie alors que d'autres adjugent à des transporteurs privés des contrats de transport par minibus, par taxi et par taxi adapté, et chaque organisme détermine les horaires de service selon les besoins. Le programme a donc été conçu pour permettre une telle diversité, de manière que chaque organisme s'adapte au contexte social, économique et démographique de son milieu.

Cette caractéristique du programme rend cependant très difficile la définition d'indicateurs de performance qui reflètent de manière réaliste et équitable l'efficacité et l'efficacités avec laquelle chacun des organismes s'acquitte de son mandat. La plupart des indicateurs présentés varient donc considérablement en raison des contextes différents.

Pour cette raison, le coefficient atteint l'année précédente demeure le principal point de référence dont chaque organisme dispose pour évaluer sa performance relative à chacun des indicateurs.

Nous tenterons toutefois une brève analyse de ces indicateurs en signalant leurs valeurs extrêmes et moyennes et en indiquant, si cela est possible, les variables organisationnelles, démographiques, géographiques ou autres qui sont les plus susceptibles d'expliquer les variations afin de permettre à chaque organisme de se comparer à ceux qui évoluent dans un contexte semblable.

Le coût total et le coût d'exploitation

Le coût total par passager varie entre 4,75 \$ et 37,73 \$, la moyenne se situant à 14,53 \$. Ce ratio moyen correspond à une augmentation de 4,1 % par rapport à l'année 2001 (13,96 \$). En ce qui a trait au coût d'exploitation par passager, il varie de 4,00 \$ à 29,87 \$, et la moyenne s'élève à 13,27 \$, soit une hausse de 0,3 % comparativement au coût moyen de l'année 2001 (13,23 \$).

Les deux précédents indicateurs de performance sont les plus significatifs et les plus complets; toutefois, une multitude de facteurs influent sur leur valeur. Pour expliquer une mauvaise performance à cet égard par rapport aux années antérieures ou à d'autres organismes, il est nécessaire d'en analyser les causes au moyen des autres indicateurs qui illustrent des aspects plus particuliers.

Le coût du contrat de transport par minibus

Les indicateurs basés sur le contrat de transport par minibus ne sont calculés que pour les organismes dont l'exploitation est assurée à contrat sauf les contrats mixtes et les contrats bimodaux car, dans ces cas, d'autres dépenses y sont liées. Des facteurs tels que l'inclusion ou non, dans le contrat, de la répartition des appels peuvent aussi influencer sur cet indicateur.

Le coût du contrat de transport par minibus par kilomètre, lorsqu'il est disponible, varie entre 0,57 \$ et 2,95 \$ du kilomètre. Ce coût est généralement moindre lorsque les distances à parcourir entre les points de montée et de descente des passagers sont plus grandes.

À l'inverse du précédent indicateur, le coût du contrat de transport par minibus par passager croît généralement avec la longueur moyenne des déplacements. Cet indicateur varie entre 3,45 \$ et 19,72 \$ par passager. En 2002, la moyenne est de 10,17 \$ par passager, alors qu'elle était de 9,99 \$ en 2001, soit une diminution de 1,8 %.

L'utilisation des minibus

Trois autres indicateurs sont liés à l'utilisation des minibus, soit : le nombre moyen de kilomètres par véhicules-heure, le nombre moyen de kilomètres par passager et le nombre de passagers par véhicules-heure. Ces ratios permettent d'expliquer une bonne part des variations de coût entre les organismes, qu'ils soient exploités en régie ou à contrat.

Le nombre moyen de kilomètres par véhicules-heure se situe entre 10,44 et 45,66, la moyenne se situant à 21,29. Évidemment, ce ratio est plus élevé lorsque les minibus ont à parcourir de grandes distances sans effectuer d'arrêts. Cette mesure est donc inversement liée au coût des minibus par kilomètre.

Le nombre moyen de kilomètres par passager varie entre 2,63 et 24,94. La moyenne, pour cet indicateur, se situe néanmoins à 6,29 kilomètres par passager en 2002, soit une très légère hausse par rapport à l'année 2001 alors que la moyenne était de 6,25.

En ce qui concerne le nombre moyen de passagers par véhicules-heure, il varie entre 1,39 et 13,13, et la moyenne se situe à 3,38 passagers. En 2001, cette moyenne était de 3,35 passagers.

Le nombre de kilomètres par passager et le nombre de passagers par véhicules-heure constituent deux des principaux facteurs expliquant la variabilité des indicateurs sur le coût par passager.

Le coût du contrat de taxi

Le coût du contrat de taxi par passager varie à l'intérieur d'une fourchette très large, allant de 2,49 \$ à 21,79 \$. La moyenne se situe néanmoins à 9,03 \$. Les coûts du contrat de taxi par passager de divers organismes ne peuvent cependant pas être comparés entre eux sans s'assurer qu'on y fait une utilisation comparable du taxi, c'est-à-dire soit sur une base régulière ou comme mode d'appoint réservé à une clientèle spécifique ou à un type précis de déplacement.

Le nombre de passagers par voyage de taxi est encore, dans de nombreux cas, égal ou légèrement supérieur à un; le maximum atteint est de 4,36 passagers par voyage. La moyenne est de 2,35 passagers en 2002, alors qu'elle était de 2,42 passagers en 2001.

Le niveau de service

La proportion de la population faisant partie des personnes admises au service de transport adapté varie entre 0,2 % et 3,6 % pour l'ensemble des organismes, exception faite de deux organismes où cette proportion atteint un taux de 4,10 % et 4,76 %. Cette différence s'explique en partie par les caractéristiques démographiques du territoire desservi. En effet, les localités où la concentration de personnes âgées est très élevée présentent normalement un taux de population admise plus important.

Le nombre moyen de déplacements effectués par les personnes admises d'un organisme varie de 21 voyages à 160, la moyenne étant de 73,79. Cette moyenne est légèrement en hausse par rapport à l'an dernier alors qu'elle s'élevait à 73,26. Évidemment, si une importante proportion de la clientèle desservie participe à un programme d'intégration socioprofessionnelle qui l'amène à se déplacer quotidiennement, le nombre moyen de déplacements sera plus important que dans les cas où la majeure partie des personnes admises est constituée de retraités plus sédentaires.

DÉFINITIONS DES VARIABLES CONTENUES AUX FICHES

PRINCIPALES VARIABLES VENTILÉES PAR SECTIONS	
Identification	
Organisme mandataire	Municipalité locale ou régionale de comté qui gère un service de transport adapté ou un organisme (société de transport en commun [STC], régie municipale de transport en commun [RMT], conseil régional de transport [CRT], conseil intermunicipal de transport [CIT]) qui est le porte-parole officiel des municipalités participantes à un service de transport adapté.
Organisme délégué	Organisme à but non lucratif lié par entente avec une ou plusieurs municipalités et chargé d'assurer l'organisation d'un service régulier de transport adapté.
Début du service	Date à laquelle un service de transport adapté a commencé ses opérations.
Informations générales	
En régie	Type de fonctionnement où l'organisme mandataire ou l'organisme délégué assure avec ses propres ressources la fonction concernée (administration, répartition, opération des minibus).
À contrat	Type de fonctionnement où l'organisme mandataire ou l'organisme délégué fait assurer par contrat la fonction concernée (administration, répartition, opération des minibus). La fonction « opération des minibus » est considérée à contrat lorsque le transporteur privé fournit le ou les minibus requis.
Mixte	L'utilisation de minibus s'effectue à la fois en régie (propriété de l'organisme délégué) et à contrat.
Offre d'un service de taxi	Case cochée s'il y a utilisation de taxis ou de taxis adaptés.
Offre d'autres services de transport	Tout service de transport autre qu'un service régulier de transport adapté (scolaire, nolisé, réseau de la santé, collectif en milieu rural, agence métropolitaine de transport [AMT], autres).
Déplacements	
Déplacements	Nombre total de déplacements effectués par les usagers (un aller et un retour sont comptés comme deux déplacements).
Service régulier	Service de transport adapté prévu au plan de transport et qui inclut le plan de développement initial et l'ensemble des modifications apportées à ce plan. Ce service vise à assurer aux personnes handicapées admises conformément à la politique d'admissibilité un service de transport adapté à leurs besoins.
Régulier	Déplacements de type répétitif, c'est-à-dire effectués à la même heure et au même endroit, et qui ne nécessitent aucune réservation préalable.
Occasionnel	Déplacements qui ne présentent pas un caractère répétitif et qui nécessitent une réservation préalable.
Destinations hors territoire	Points de service situés à l'extérieur du territoire des municipalités desservies par un service de transport adapté.
Autres services	Déplacements effectués par des usagers des autres services de transport (scolaire, nolisé, réseau de la santé, collectif en milieu rural, agence métropolitaine de transport [AMT], etc.).
Revenus	
MTQ	Subvention versée par le ministère des Transports du Québec dans le cadre du Programme d'aide gouvernementale au transport adapté pour les personnes handicapées.
Usagers	Portion des revenus provenant de la tarification aux usagers d'un service de transport adapté.
Municipalité(s)	Somme des contributions financières versées par les municipalités participantes au service de transport adapté.

Autres services	Revenus provenant des contributions des usagers des autres services de transport (scolaire, nolisé, réseau de la santé, collectif en milieu rural, agence métropolitaine de transport [AMT], etc.).
Autres	Revenus provenant d'autres sources que celles mentionnées précédemment.
Dépenses	
Administration	Dépenses liées au loyer, aux fournitures de bureau, aux frais de promotion, aux assurances, aux salaires associés aux fonctions administratives, etc.
Exploitation	Coût des contrats et autres dépenses applicables à l'exploitation du service.
Fonctionnement	Dépenses liées au fonctionnement des véhicules en régie (essence, pneus, immatriculation, assurances et entretien).
Masse salariale	Salaires et avantages sociaux du personnel lié à l'exploitation.
Immobilisations	Total de l'amortissement des véhicules et des intérêts découlant du financement des véhicules pour les organismes dont l'exploitation est en régie.
Contrat minibus	Dépenses découlant des activités effectuées à contrat par un transporteur privé exploitant des minibus.
Contrat taxi	Dépenses découlant des activités effectuées à contrat par un propriétaire de taxi.
Contrat bimodal	Dépenses découlant des activités effectuées à contrat par un transporteur privé exploitant à la fois des minibus et des taxis.
Autres	Tout autre déboursé non affecté aux autres postes de dépenses.
Total	Dépenses réelles assumées par l'organisme de transport adapté.
Dépenses imputées (autres serv. transp.)	Dépenses affectées aux déplacements réalisés pour les autres services de transport.
Clientèle admise par groupes d'âge	
Fauteuil roulant, ambulatoire, intellectuelle, psychique, visuelle, autres	Répartition de la clientèle selon la déficience principale qui a justifié l'admission au service de transport adapté.
Total	Nombre total de personnes handicapées, en fauteuil roulant ou ambulatoires, déclarées admissibles par le comité d'admissibilité et dont les dossiers sont actifs au 31 décembre de l'année concernée.
Admis en 2002	Clientèle admise durant l'année (nouvelle donnée requise à compter de 2002). Si aucune donnée n'a été fournie, il est inscrit « 0 » à cet endroit.
Statistiques sur les véhicules	
Minibus en service	Nombre maximal de minibus pouvant être utilisés simultanément afin d'assurer un service régulier de transport adapté.
Kilométrage (minibus)	Nombre de kilomètres parcourus par l'ensemble des véhicules, excluant les taxis, durant l'année.
Véhicules-heure (minibus)	Total du nombre d'heures où les minibus sont en service pendant l'année (comprend les heures de service prévues, les heures de déplacement à vide et les heures où les véhicules sont stationnaires avec chauffeur en service).
Nombre de voyages	Nombre de courses effectuées par taxi et taxi adapté pour le transport d'un ou plusieurs passagers à la fois.
Indicateurs de performance : Voir section suivante s'appliquant spécifiquement aux définitions des indicateurs de performance.	
Service	
Semaines/an	Nombre de semaines durant l'année où le service est assuré.
Heures/sem.	Nombre d'heures par semaine pendant lesquelles le service est assuré, et qui correspond à l'horaire le plus représentatif durant l'année.
Réservation	Délai à prévoir entre le moment où une réservation est faite et le déplacement pour lequel celle-ci a été faite.

Tarif au passage	Prix minimal et maximal d'un déplacement payé en espèces ou au moyen de billets ou de jetons. Ce prix peut varier en fonction du mode de paiement, de la distance parcourue, de la catégorie de clientèle (ex. : étudiants, personnes âgées, etc.).
Abonnement mensuel	Prix minimal et maximal d'un abonnement mensuel. Ce prix peut varier en fonction de la distance parcourue ou de la catégorie de la clientèle (ex. : étudiants, personnes âgées, etc.).
Temps moyen d'un déplacement	Évaluation du temps pris pour que l'utilisateur soit transporté du point de départ jusqu'à sa destination.
Horaire	
Horaire	Heures et jours de la semaine où l'organisme effectue des déplacements. Si l'horaire change en cours d'année, deux calendriers sont présentés.
Municipalités participantes	
Nom (code géo.)	Les municipalités contribuant financièrement à un service de transport adapté.
Population	Population totale des municipalités desservies par un service de transport adapté selon le <i>Répertoire des municipalités du Québec</i> .
Territoire	Superficie, en km ² , du territoire des municipalités desservies par un service de transport adapté.

DÉFINITIONS DES INDICATEURS DE PERFORMANCE

Les indicateurs de performance sont présentés à la fiche de chaque organisme dans la section « Indicateurs de performance » ainsi qu'au tableau 4 « Évolution des indicateurs calculés globalement dans le sommaire des résultats d'exploitation » présenté à la page 15 du répertoire. Dans le premier cas, il s'agit d'indicateurs s'appliquant à l'année 2002, alors que dans le tableau 4 ces indicateurs couvrent la période de 1994 à 2002.

N°	Indicateur	Définition
1	Coût par passager	Total des dépenses moins les dépenses liées aux autres services de transport et aux autres revenus divisé par le nombre de passagers (service régulier).
2	Coût contrat minibus par km	Coût du contrat des minibus divisé par les kilomètres parcourus par minibus (service régulier et autres services). Cet indicateur ne considère que les transports par minibus effectués par contrat mais il exclut cependant les contrats mixtes ainsi que les contrats bimodaux d'opération de minibus.
3	Coût contrat minibus par passager	Coût du contrat des minibus divisé par le nombre de passagers de minibus (service régulier et autres services). Cet indicateur ne considère que les transports par minibus effectués par contrat mais il exclut cependant les contrats mixtes ainsi que les contrats bimodaux d'opération de minibus.
4	Coût contrat taxi par passager	Coût du contrat des taxis divisé par le nombre de passagers des taxis (service régulier et autres services). Cet indicateur ne considère pas les contrats bimodaux, bien que des services de taxis y soient offerts.
5	Coût d'exploitation par passager	Total des dépenses d'exploitation par passager transporté (service régulier et autres services).
6	Coût par passager selon le mode	Coût moyen par passager selon le mode utilisé (minibus ou taxi) établi en considérant les dépenses directement attribuables à chacun des modes, et les dépenses indirectes communes réparties au prorata des passagers transportés selon les modes utilisés (service régulier et autres services).
7	Passagers par véhicules-heure	Nombre moyen de passagers de minibus par véhicules-heure (service régulier).
8	Passagers par voyage de taxi	Nombre moyen de passagers des taxis et des taxis adaptés par voyage (service régulier).
9	Km par passager minibus	Nombre moyen de kilomètres parcourus par passager de minibus (service régulier).
10	Km par véhicules-heure	Nombre moyen de kilomètres parcourus par un minibus en une heure de service du véhicule (service régulier).
11	% de la population admise	Pourcentage de la population totale du territoire admise au transport adapté.
12	Déplacements par personne admise	Nombre moyen de déplacements en minibus, taxis et taxis adaptés effectués au cours de l'année par une personne admise (service régulier).

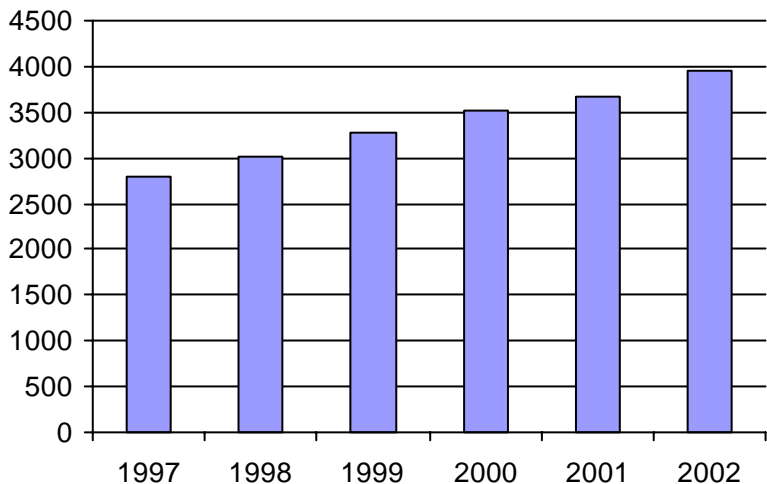
DÉFINITIONS DES GRAPHIQUES

N°	Titre	Définition
1	Évolution de la clientèle admise 1997 à 2002	Évolution de la clientèle admise au service régulier au 31 décembre de chaque année.
2	Évolution du ratio de « déplacements par personne admise » 1997 à 2002	Évolution du ratio « déplacements par personne admise » applicable au service régulier. Les déplacements des accompagnateurs ne sont pas considérés dans ce ratio.
3	Évolution des déplacements 1997 à 2002	Évolution de la clientèle totale transportée par le service régulier.
4	Évolution de la clientèle totale transportée 1997 à 2002	Évolution de la clientèle transportée par modes utilisés (minibus, taxi, taxi adapté) pour le service régulier et les autres services. En 1997, aucune répartition par modes n'était faite pour les passagers des autres services, ce qui explique la catégorie « Total autres services ».
5	Évolution des revenus 1997 à 2002	Évolution des revenus totaux (service régulier et autres services), en distinguant la part relative (%) des types de contributions (MTQ, municipalités, usagers et autres) par rapport à l'ensemble des revenus.
6	Évolution de certaines dépenses 1997 à 2002	Évolution des dépenses de contrats minibus, contrats taxis, fonctionnement, masse salariale et autres contrats. Ces dépenses peuvent contenir des sommes affectées à d'autres services que le service régulier.

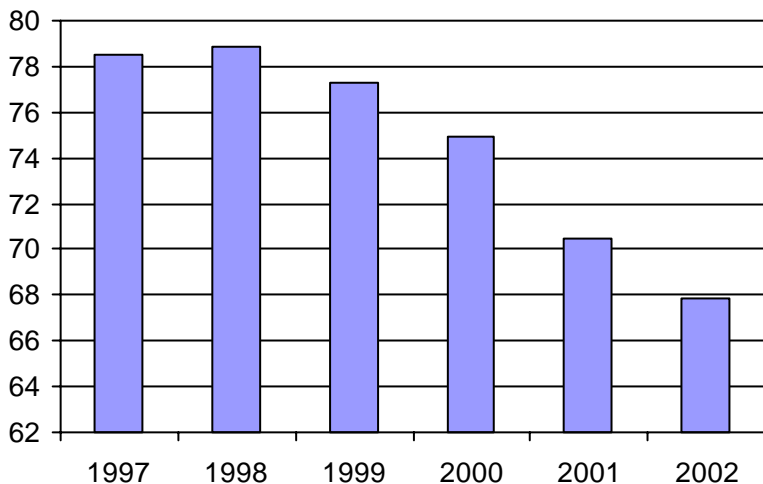
Caractéristiques individuelles des services

Direction du
Bas-Saint-Laurent-
Gaspésie-Îles-de-la-Madeleine

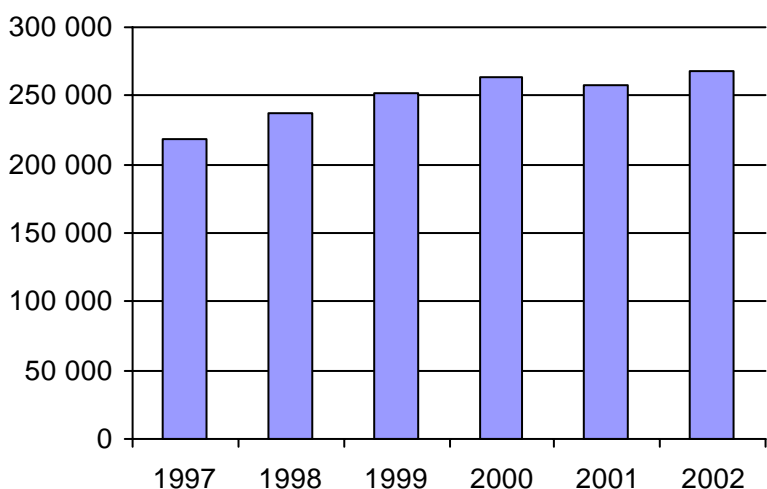
1. Évolution de la clientèle admise
1997 à 2002



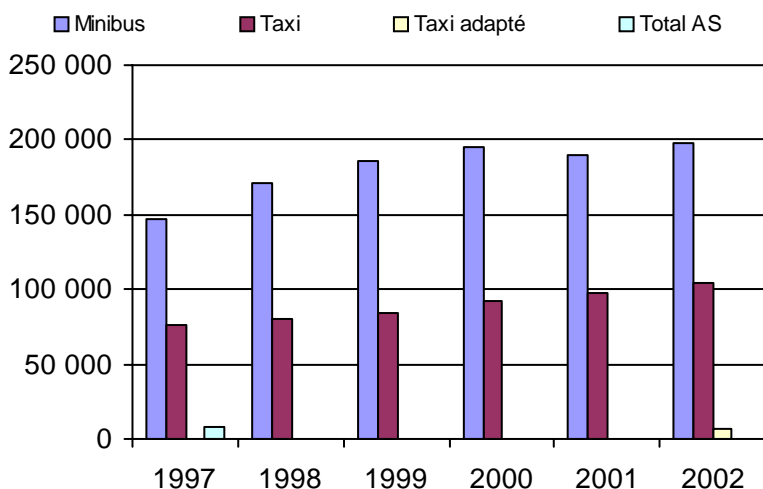
2. Évolution du ratio de "déplacements par personne admise" de 1997 à 2002



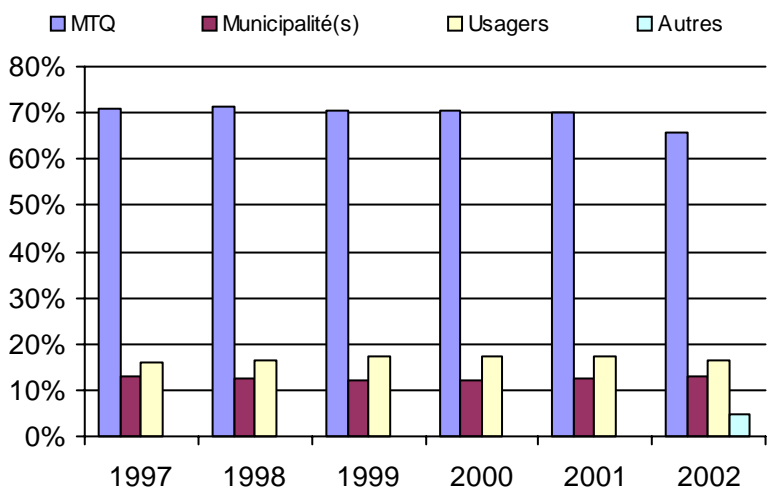
3. Évolution des déplacements
1997 à 2002



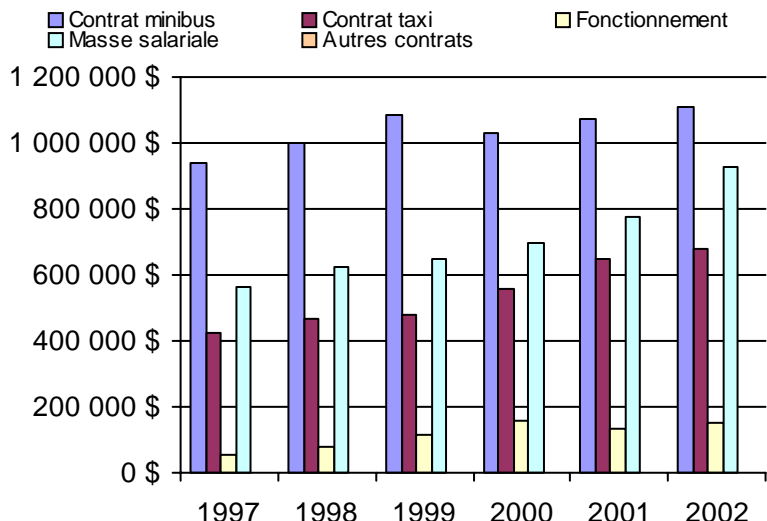
4. Évolution de la clientèle totale transportée
1997 à 2002



5. Évolution des revenus
1997 à 2002



6. Évolution de certaines dépenses 1997 à 2002



Organisme(s) participant(s)

Nom de l'organisme

- Bonaventure (11201)
- Cap-aux-Meules (11001)
- Gaspé (11401)
- Grande-Vallée (11402)
- La Matapédia (MRC) (11701)
- La Pocatière (13201)
- Les Basques (MRC) (13101)
- Matane (11601)
- Mont-Joli (11801)
- Pabos Mills (11301)
- Rimouski (11901)
- Rivière-du-Loup (MRC) (13151)
- Sainte-Anne-des-Monts-Tourelle (11501)
- Témiscouata (MRC) (13001)

Population : 268 187 Territoire (km²) : 15 769,74

Nom OTA : Cap-aux-Meules

N° OTA 11001

Direction territoriale : Bas-Saint-Laurent-Gaspésie-Îles-de-la-Madeleine

Région administrative : Gaspésie/Îles-de-la-Madeleine

Organisme : Municipalité de Les Îles-de-la-Madeleine
 mandataire : 460, chemin Principal, CP 309
 Cap-aux-Meules, Qc G0B 1B0
 (418) 986-2640

Organisme : Corporation de transport adapté des Îles-de-la-Madeleine
 délégué : CP 475
 Cap-aux-Meules, Qc G0B 1B0
 (418) 986-6050
 g.boudreau@caramail.com

Date du début du service: 1989-07-08

Informations générales

Administration : Régie
 Répartition : Régie
 Opération minibus : Contrat

Offre un service de taxi Offre d'autres services de transport Scolaire Collectif Nolisé AMT Réseau de la santé Autres

Précision :

Clientèle admise par groupes d'âge

	0 à 5	6 à 21	22 à 65	+ de 65	total
Fauteuil roulant :	1	6	18	23	48
Ambulatoire :	1	3	11	52	67
Intellectuelle :	1	3	44	14	62
Psychique :	0	0	24	7	31
Visuelle :	0	2	7	13	22
Autres :	0	0	0	0	0
Total :	3	14	104	109	230
<i>Admis en 2002 :</i>	0	0	0	0	0

Service

Semaines/an : 52
 Heures/sem. : 53
 Réservation : 24 h

Tarif au passage

minimum : 2,00 \$
 maximum : 2,00 \$

Abonnement mensuel

minimum : 0,00 \$
 maximum : 0,00 \$

Temps moyen d'un déplacement :
 n/d

Déplacements

Service régulier	minibus	taxi	taxi adapté	
			taxi adapté	total
Ambulatoire :	10 677	2 901	0	13 578
Fauteuils roulants :	1 058	17	0	1 075
Accompagnateur :	13	6	0	19
Total :	11 748	2 924	0	14 672
Régulier :	8 523	1 912	0	10 435
Occasionnel :	3 225	1 012	0	4 237
Total :	11 748	2 924	0	14 672
Visiteurs :	14	0	0	14
Hors territoire :	0	0	0	0
Destination(s) :				

Autres services :	minibus	taxi	taxi adapté	
			taxi adapté	total
	0	0	0	0

Statistiques sur les véhicules

Minibus en service	
en régie :	0
à contrat :	2
total :	2
Kilométrage (minibus)	
service régulier :	81 340
autres services :	0
total :	81 340
Véhicules-heure (minibus)	
service régulier :	3 403
autres services :	0
total :	3 403
Nombre de voyages	
par taxi :	2 044
par taxi adapté :	0
total :	2 044

Horaire

Dimanche :	8h00 à 18h00
Lundi :	8h00 à 18h00
Mardi :	8h00 à 18h00
Mercredi :	8h00 à 18h00
Jeudi :	8h00 à 18h00
Vendredi :	8h00 à 18h00
Samedi :	14h00 à 17h00
Horaire annuel	

Revenus

MTQ :	131 677 \$
Usagers :	29 344 \$
Municipalité(s) :	30 610 \$
Autres services :	0 \$
Autres :	1 750 \$
Total :	193 381 \$

Dépenses

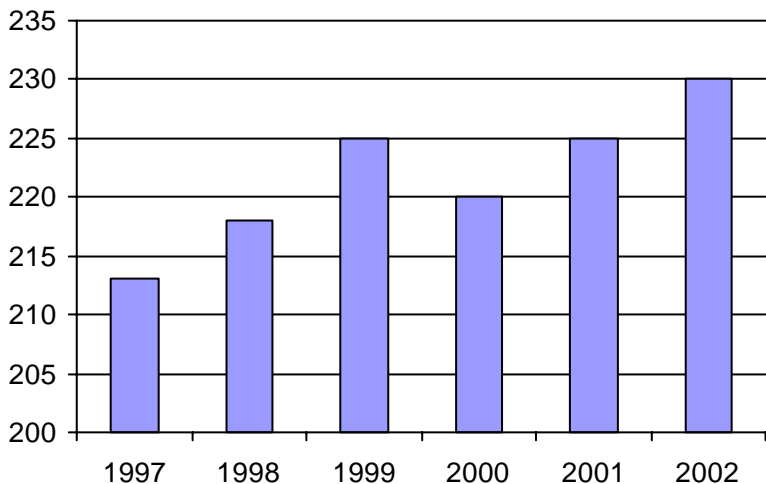
Administration :	16 672 \$
Exploitation :	180 227 \$
Fonctionnement :	0 \$
Masse salariale :	35 776 \$
Immobilisations :	0 \$
Contrat minibus :	123 143 \$
Contrat taxi :	20 058 \$
Contrat bimodal :	0 \$
Autres :	1 250 \$
Total :	196 899 \$
Dépenses imputées (autres serv. transp.)	0 \$

Indicateurs de performance

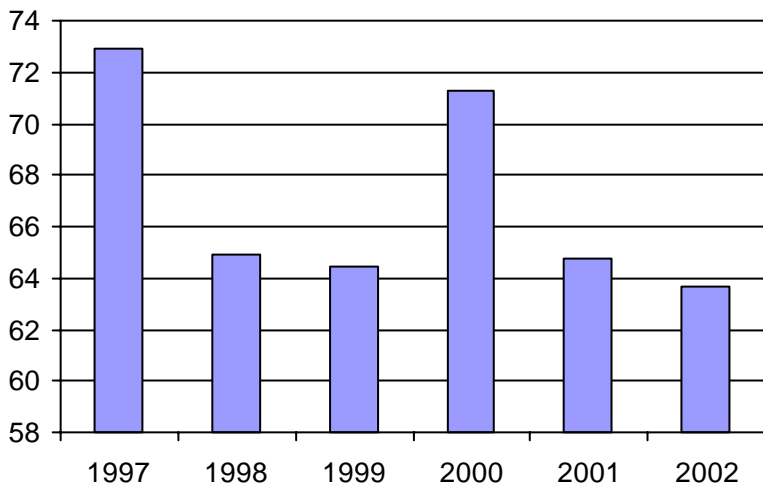
Coût par passager :	13,42 \$
Coût contrat minibus par km :	1,51 \$
Coût contrat minibus par passager :	10,48 \$
Coût contrat taxi par passager :	6,86 \$
Coût d'exploitation par passager :	12,28 \$
Coût par passager selon le mode	
- minibus :	n/d
- taxi :	n/d
- global :	13,42 \$
Passagers par véhicules-heure :	3,45
Passagers par voyage de taxi :	1,43
Km par passager minibus :	6,92
Km par véhicules-heure :	23,90
% de la population admise :	1,74%
Déplacements par pers. admise :	63,71

Notes

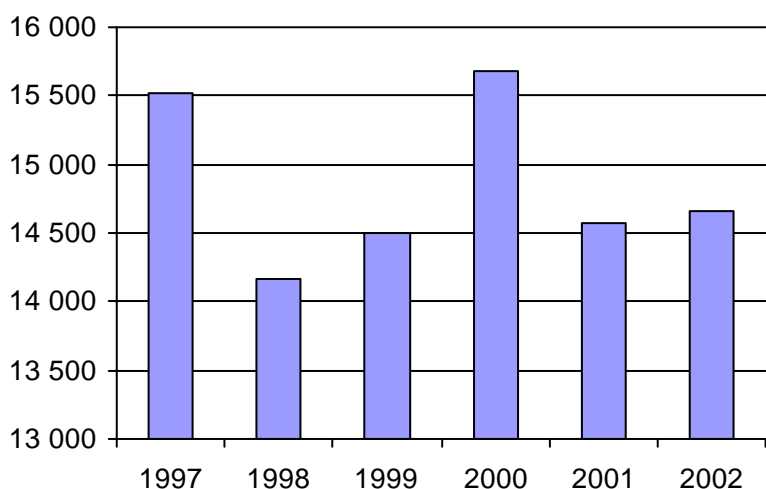
1. Évolution de la clientèle admise
1997 à 2002



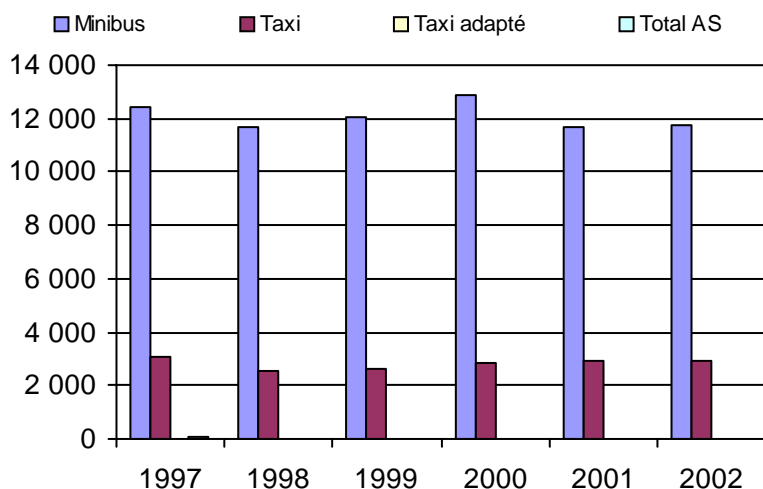
2. Évolution du ratio de "déplacements par personne admise" de 1997 à 2002



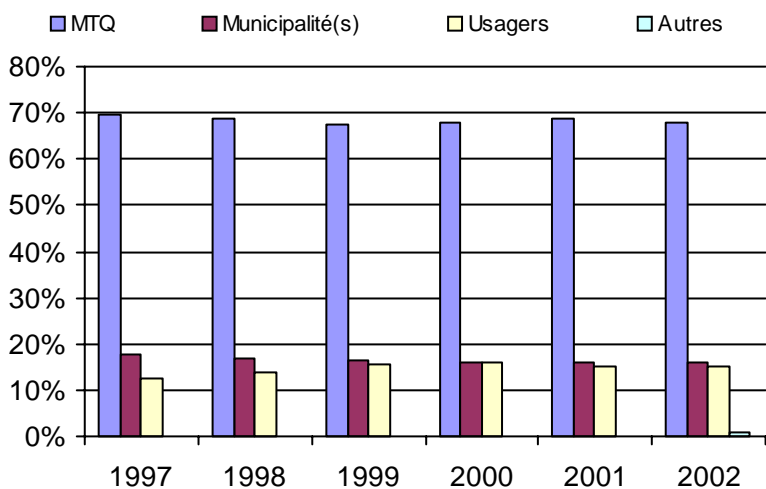
3. Évolution des déplacements
1997 à 2002



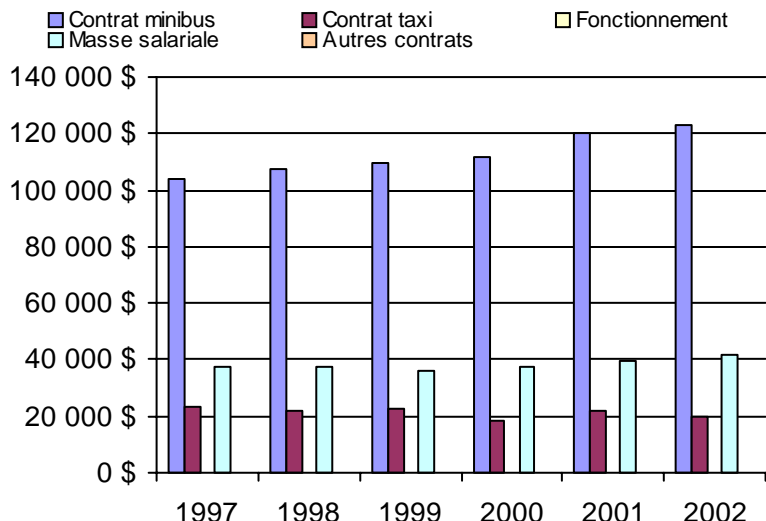
4. Évolution de la clientèle totale transportée
1997 à 2002



5. Évolution des revenus
1997 à 2002



6. Évolution de certaines dépenses 1997 à 2002



Municipalité(s) participante(s)

Nom (code géo.)

Les Îles-de-la-Madeleine (01023)

Population : 13 201 Territoire (km²) : 194,80

Nom OTA : Bonaventure

N° OTA 11201

Direction territoriale : Bas-Saint-Laurent-Gaspésie-Îles-de-la-Madeleine

Région administrative : Gaspésie/Îles-de-la-Madeleine

Organisme MRC de Bonaventure
mandataire : 127, avenue de Louisbourg, CP 428
Bonaventure, Qc G0C 1E0
(418) 534-2313

Organisme Transport adapté de La Baie
délégué : 146, avenue Grand-Pré, CP 397
Bonaventure, Qc G0C 1E0
(418) 534-3325
tabona@globetrotter.net

Date du début du service: 1993-11-22

Informations générales

Administration : Régie
Répartition : Régie
Opération minibus : Mixte

Offre un service de taxi Offre d'autres services de transport Scolaire Collectif Nolisé AMT Réseau de la santé Autres

Précision :

Clientèle admise par groupes d'âge

	0 à 5	6 à 21	22 à 65	+ de 65	total
Fauteuil roulant :	0	0	0	0	0
Ambulatoire :	0	11	59	75	145
Intellectuelle :	1	25	75	36	137
Psychique :	0	0	0	0	0
Visuelle :	1	2	17	18	38
Autres :	0	0	0	0	0
Total :	2	38	151	129	320
<i>Admis en 2002 :</i>	0	0	0	0	0

Service

Semaines/an : 52
Heures/sem. : 91
Réservation : 24 h

Tarif au passage

minimum : 2,00 \$
maximum : 2,00 \$

Abonnement mensuel

minimum : 0,00 \$
maximum : 0,00 \$

Temps moyen d'un déplacement :
n/d

Déplacements

Service régulier	minibus	taxi	taxi	
			adapté	total
Ambulatoire :	10 636	2 751	0	13 387
Fauteuils roulants :	2 477	264	0	2 741
Accompagnateur :	500	25	0	525
Total :	13 613	3 040	0	16 653
Régulier :	10 430	2 416	0	12 846
Occasionnel :	3 183	624	0	3 807
Total :	13 613	3 040	0	16 653
Visiteurs :	0	0	0	0
Hors territoire :	295	0	0	295
Destination(s) : Chandler, Campbellton, Pabos, Hope				

Autres services :	minibus	taxi	taxi	
			adapté	total
	360	0	0	360

Statistiques sur les véhicules

Minibus en service	
en régie :	2
à contrat :	1
total :	3
Kilométrage (minibus)	
service régulier :	189 944
autres services :	12 667
total :	202 611
Véhicules-heure (minibus)	
service régulier :	4 470
autres services :	253
total :	4 723
Nombre de voyages	
par taxi :	3 040
par taxi adapté :	0
total :	3 040

Horaire

Dimanche : 8h00 à 21h00
Lundi : 8h00 à 21h00
Mardi : 8h00 à 21h00
Mercredi : 8h00 à 21h00
Jeudi : 8h00 à 21h00
Vendredi : 8h00 à 21h00
Samedi : 8h00 à 21h00
Horaire annuel

Revenus

MTQ :	181 748 \$
Usagers :	35 615 \$
Municipalité(s) :	27 481 \$
Autres services :	19 173 \$
Autres :	9 509 \$
Total :	273 526 \$

Dépenses

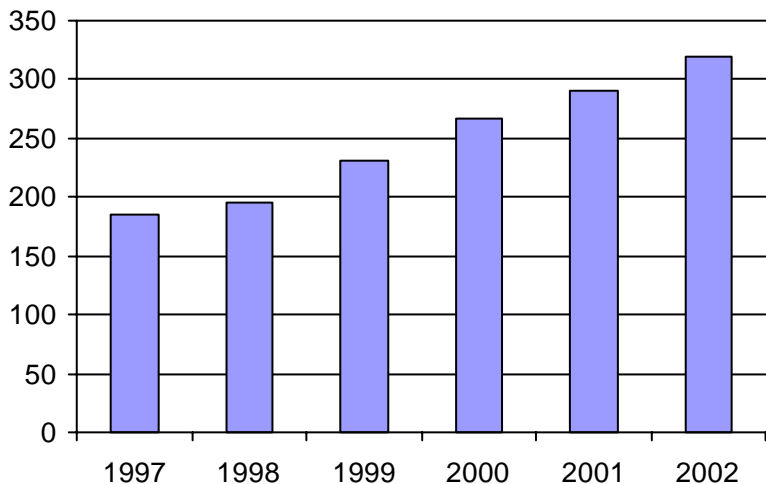
Administration :	39 002 \$
Exploitation :	225 202 \$
Fonctionnement :	36 271 \$
Masse salariale :	85 908 \$
Immobilisations :	8 664 \$
Contrat minibus :	64 014 \$
Contrat taxi :	28 559 \$
Contrat bimodal :	0 \$
Autres :	1 786 \$
Total :	264 204 \$
Dépenses imputées (autres serv. transp.)	19 173 \$

Indicateurs de performance

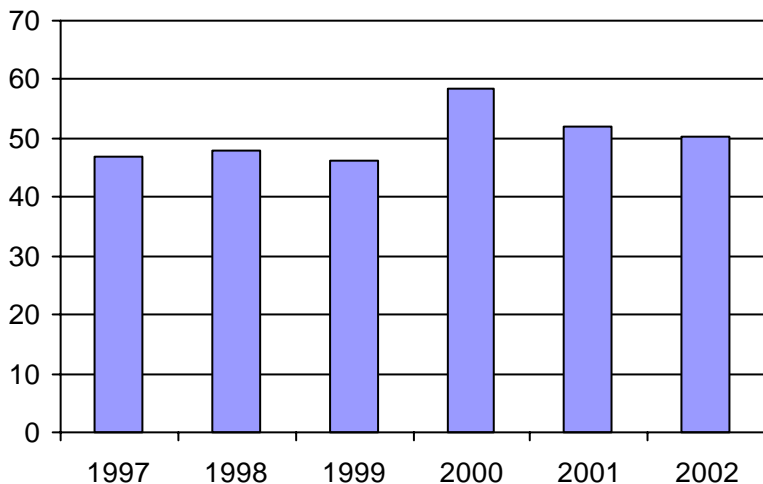
Coût par passager :	14,71 \$
Coût contrat minibus par km :	0,00 \$
Coût contrat minibus par passager :	0,00 \$
Coût contrat taxi par passager :	9,39 \$
Coût d'exploitation par passager :	13,24 \$
Coût par passager selon le mode	
- minibus :	n/d
- taxi :	n/d
- global :	15,53 \$
Passagers par véhicules-heure :	3,05
Passagers par voyage de taxi :	1,00
Km par passager minibus :	13,95
Km par véhicules-heure :	42,49
% de la population admise :	1,25%
Déplacements par pers. admise :	50,40

Notes

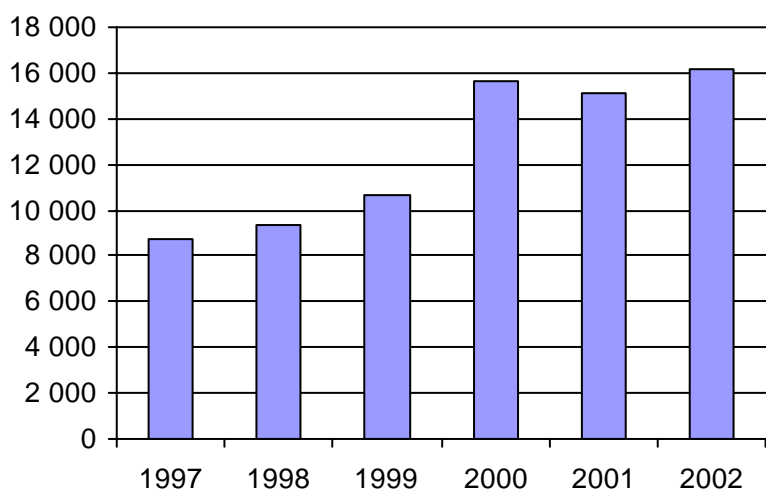
1. Évolution de la clientèle admise
1997 à 2002



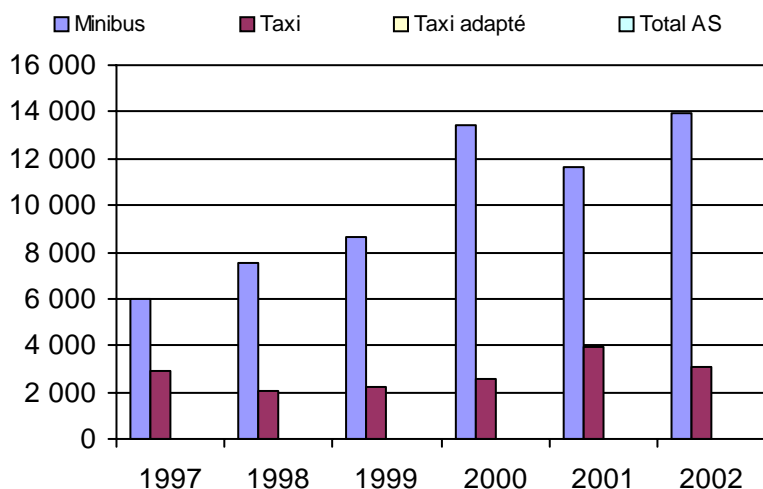
2. Évolution du ratio de "déplacements par personne admise" de 1997 à 2002



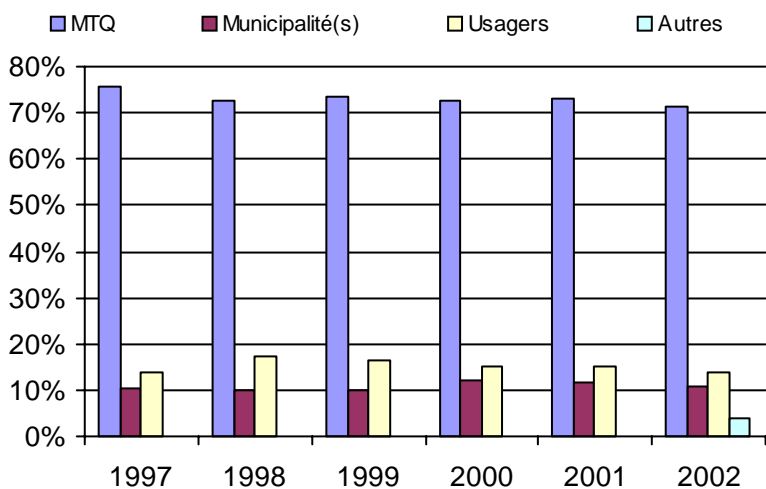
3. Évolution des déplacements
1997 à 2002



4. Évolution de la clientèle totale transportée
1997 à 2002



5. Évolution des revenus
1997 à 2002



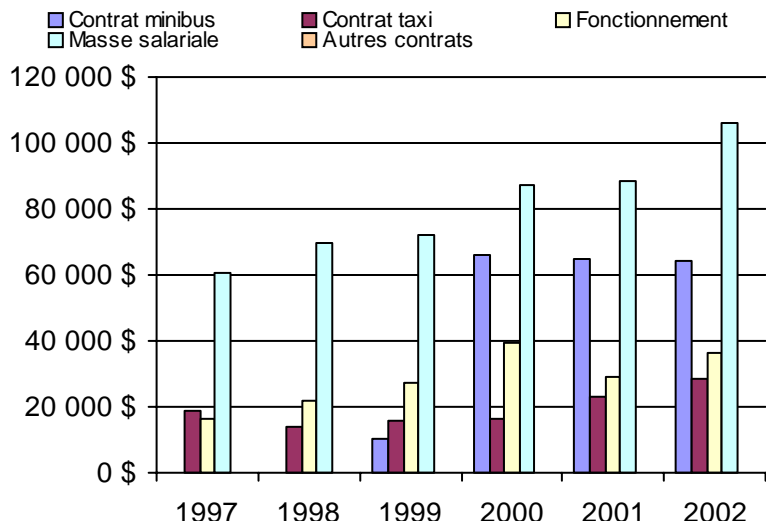
Municipalité(s) participante(s)

Nom (code géo.)

- Bonaventure (05045)
- Caplan (05060)
- Carleton-Saint-Omer (06013)
- Cascapédia-Saint-Jules (05077)
- Maria (06005)
- New Carlisle (05040)
- New Richmond (05070)
- Nouvelle (06020)
- Paspébiac (05032)
- Saint-Alphonse (05065)
- Saint-Elzéar (05050)
- Saint-Siméon (05055)

Population : 25 575 Territoire (km²) : 1 601,34

6. Évolution de certaines dépenses 1997 à 2002



Nom OTA : Pabos Mills

N° OTA 11301

Direction territoriale : Bas-Saint-Laurent-Gaspésie-Îles-de-la-Madeleine

Région administrative : Gaspésie/Îles-de-la-Madeleine

Organisme Ville de Chandler
 mandataire : 151, Route 132
 Pabos Mills, Qc G0C 2J0
 (418) 689-3523

Organisme Transport des Anses inc.
 délégué : 46, boulevard René-Lévesque ouest
 Chandler, Qc G0C 1K0
 (418) 689-4144
 transportdesanses@hotmail.com

Date du début du service: 1981-01-12

Informations générales

Administration : Régie
 Répartition : Régie
 Opération minibus : Régie

Offre un service de taxi Offre d'autres services de transport Scolaire Collectif Nolisé AMT Réseau de la santé Autres

Précision :

Clientèle admise par groupes d'âge

	0 à 5	6 à 21	22 à 65	+ de 65	total
Fauteuil roulant :	0	14	65	106	185
Ambulatoire :	1	10	116	45	172
Intellectuelle :	0	0	0	0	0
Psychique :	0	0	3	4	7
Visuelle :	0	0	0	0	0
Autres :	0	0	0	0	0
Total :	1	24	184	155	364
<i>Admis en 2002 :</i>	0	0	0	0	0

Service

Semaines/an : 52
 Heures/sem. : 95
 Réservation : 24 h

Tarif au passage

minimum : 2,00 \$
 maximum : 2,00 \$

Abonnement mensuel

minimum : 0,00 \$
 maximum : 0,00 \$

Temps moyen d'un déplacement :

16 minutes

Déplacements

Service régulier	minibus	taxi	taxi		total
			adapté		
Ambulatoire :	12 865	0	0	0	12 865
Fauteuils roulants :	4 843	0	0	0	4 843
Accompagnateur :	307	0	0	0	307
Total :	18 015	0	0	0	18 015
Régulier :	7 783	0	0	0	7 783
Occasionnel :	10 232	0	0	0	10 232
Total :	18 015	0	0	0	18 015
Visiteurs :	15	0	0	0	15
Hors territoire :	114	0	0	0	114
Destination(s) : Gaspé, Port-Daniel					

Autres services :	minibus	taxi	taxi		total
			adapté		
	5 392	0	0	0	5 392

Statistiques sur les véhicules

Minibus en service	
en régie :	2
à contrat :	0
total :	2
Kilométrage (minibus)	
service régulier :	102 039
autres services :	7 920
total :	109 959
Véhicules-heure (minibus)	
service régulier :	4 760
autres services :	180
total :	4 940
Nombre de voyages	
par taxi :	0
par taxi adapté :	0
total :	0

Horaire

Dimanche :	Nil à Nil
Lundi :	7h00 à 17h00
Mardi :	7h00 à 17h00
Mercredi :	7h00 à 17h00
Jeudi :	7h00 à 17h00
Vendredi :	7h00 à 17h00
Samedi :	Nil à Nil
Horaire non annuel	
<input type="checkbox"/> printemps	<input checked="" type="checkbox"/> été
Dimanche :	Nil à Nil
Lundi :	7h00 à 17h30
Mardi :	7h00 à 17h30
Mercredi :	7h00 à 17h30
Jeudi :	7h00 à 17h30
Vendredi :	7h00 à 17h30
Samedi :	Nil à Nil

Revenus

MTQ :	161 851 \$
Usagers :	34 589 \$
Municipalité(s) :	18 218 \$
Autres services :	37 872 \$
Autres :	0 \$
Total :	252 530 \$

Dépenses

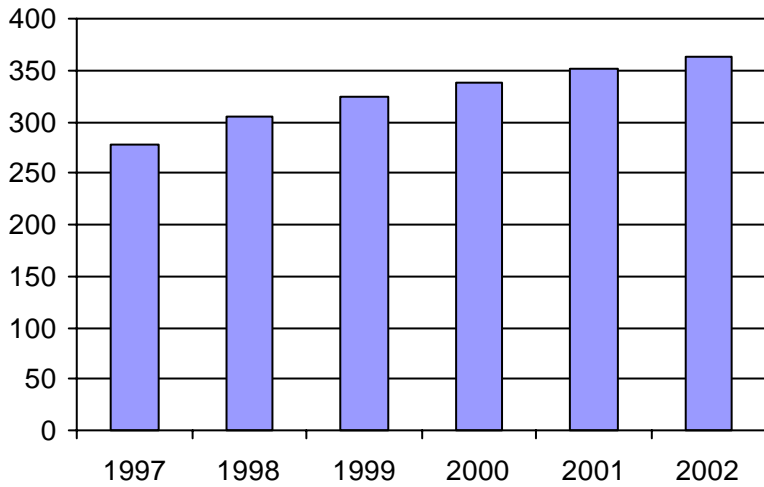
Administration :	48 641 \$
Exploitation :	198 649 \$
Fonctionnement :	46 664 \$
Masse salariale :	112 171 \$
Immobilisations :	27 296 \$
Contrat minibus :	0 \$
Contrat taxi :	0 \$
Contrat bimodal :	0 \$
Autres :	12 518 \$
Total :	247 290 \$
Dépenses imputées (autres serv. transp.)	6 475 \$

Indicateurs de performance

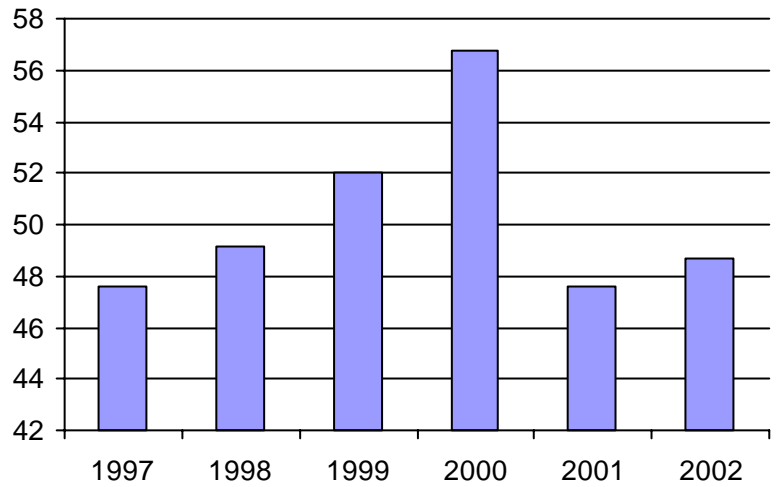
Coût par passager :	13,37 \$
Coût contrat minibus par km :	0,00 \$
Coût contrat minibus par passager :	0,00 \$
Coût contrat taxi par passager :	0,00 \$
Coût d'exploitation par passager :	8,49 \$
Coût par passager selon le mode	
- minibus :	n/d
- taxi :	n/d
- global :	10,56 \$
Passagers par véhicules-heure :	3,78
Passagers par voyage de taxi :	0,00
Km par passager minibus :	5,66
Km par véhicules-heure :	21,44
% de la population admise :	1,83%
Déplacements par pers. admise :	48,65

Notes

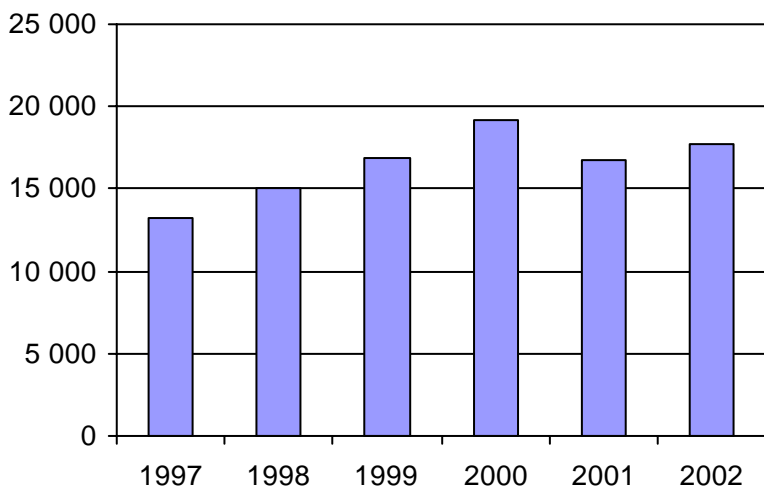
1. Évolution de la clientèle admise
1997 à 2002



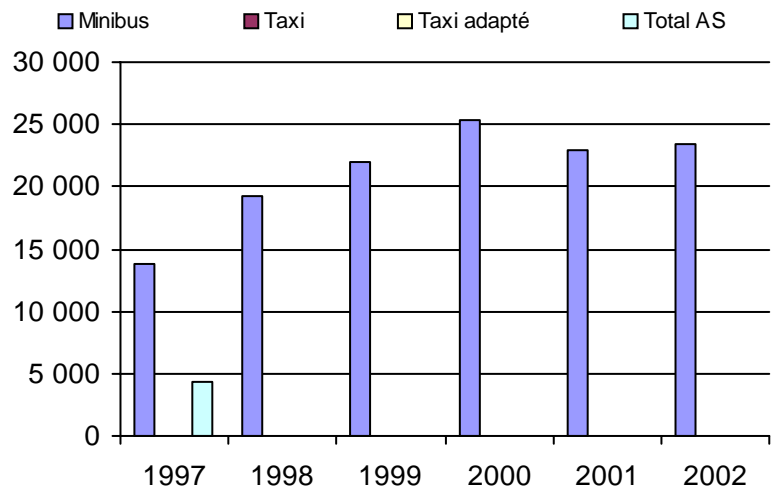
2. Évolution du ratio de "déplacements par personne admise" de 1997 à 2002



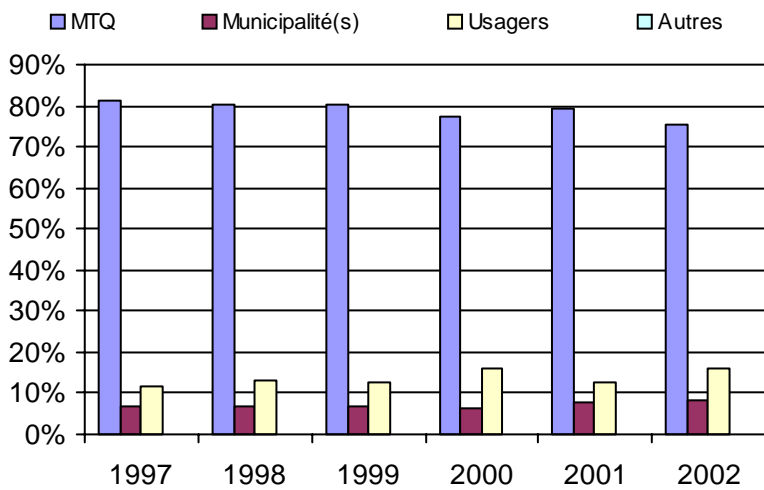
3. Évolution des déplacements
1997 à 2002



4. Évolution de la clientèle totale transportée
1997 à 2002



5. Évolution des revenus
1997 à 2002



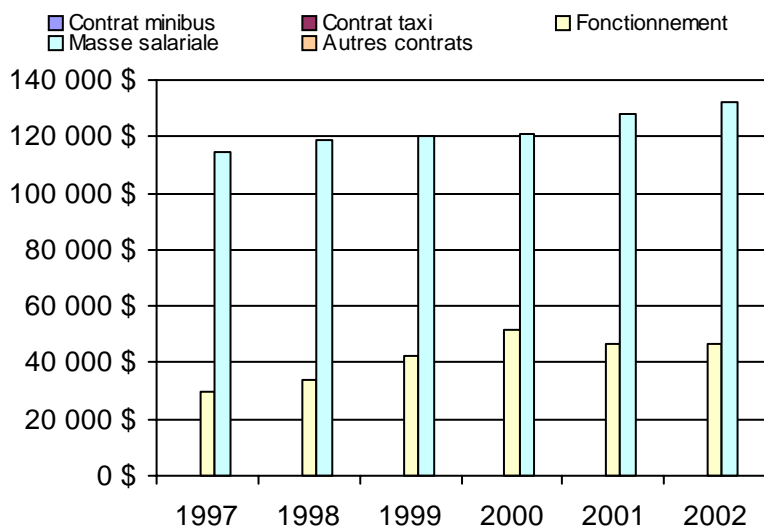
Municipalité(s) participante(s)

Nom (code géo.)

- Chandler (02028)
- Grande-Rivière (02015)
- Percé (02005)
- Port-Daniel-Gascons (02047)
- Sainte-Thérèse-de-Gaspé (02010)

Population : 19 844 Territoire (km²) : 1 279,69

6. Évolution de certaines dépenses 1997 à 2002



Nom OTA : Gaspé

N° OTA 11401

Direction territoriale : Bas-Saint-Laurent-Gaspésie-Îles-de-la-Madeleine

Région administrative : Gaspésie/Îles-de-la-Madeleine

Organisme Ville de Gaspé
 mandataire : 25, rue de l'Hôtel-de-Ville,
 Gaspé, Qc G4X 2A5
 (418) 368-2104

Organisme Transport adapté de la Côte-de-Gaspé inc.
 délégué : 1384, boulevard Haldimand, CP 6178
 Gaspé, Qc G4X 2R7
 (418) 368-6324
 transport.adapte.gaspe@globetrotter.net

Date du début du service: 1991-09-03

Informations générales

Administration : Régie
 Répartition : Régie
 Opération minibus : Régie

Offre un service de taxi Offre d'autres services de transport Scolaire Collectif Nolisé AMT Réseau de la santé Autres

Précision :

Clientèle admise par groupes d'âge

	0 à 5	6 à 21	22 à 65	+ de 65	total
Fauteuil roulant :	1	8	47	219	275
Ambulatoire :	0	0	0	0	0
Intellectuelle :	0	7	83	30	120
Psychique :	0	1	0	0	1
Visuelle :	0	0	3	0	3
Autres :	0	0	0	0	0
Total :	1	16	133	249	399
<i>Admis en 2002 :</i>	0	0	0	0	0

Service

Semaines/an : 52
 Heures/sem. : 35
 Réservation : 24 h

Tarif au passage

minimum : 1,50 \$
 maximum : 3,00 \$

Abonnement mensuel

minimum : 0,00 \$
 maximum : 0,00 \$

Temps moyen d'un
 déplacement :
 n/d

Déplacements

Service régulier	minibus	taxi	taxi	
			adapté	total
Ambulatoire :	4 278	10 628	0	14 906
Fauteuils roulants :	3 340	385	0	3 725
Accompagnateur :	299	211	0	510
Total :	7 917	11 224	0	19 141
Régulier :	5 399	9 193	0	14 592
Occasionnel :	2 518	2 031	0	4 549
Total :	7 917	11 224	0	19 141
Visiteurs :	0	0	0	0
Hors territoire :	69	110	0	179
Destination(s) : Perçé				

Autres services :	minibus	taxi	taxi	
			adapté	total
	3 173	0	0	3 173

Statistiques sur les véhicules

Minibus en service	
en régie :	2
à contrat :	0
total :	2
Kilométrage (minibus)	
service régulier :	60 445
autres services :	3 340
total :	63 785
Véhicules-heure (minibus)	
service régulier :	1 884
autres services :	1 076
total :	2 960
Nombre de voyages	
par taxi :	7 449
par taxi adapté :	0
total :	7 449

Horaire

Dimanche : Sur demande
 Lundi : 7h00 à 18h00
 Mardi : 7h00 à 18h00
 Mercredi : 7h00 à 18h00
 Jeudi : 7h00 à 18h00
 Vendredi : 7h00 à 18h00
 Samedi : Sur demande
 Horaire annuel

Revenus

MTQ :	135 997 \$
Usagers :	33 934 \$
Municipalité(s) :	39 800 \$
Autres services :	53 254 \$
Autres :	32 609 \$
Total :	295 594 \$

Dépenses

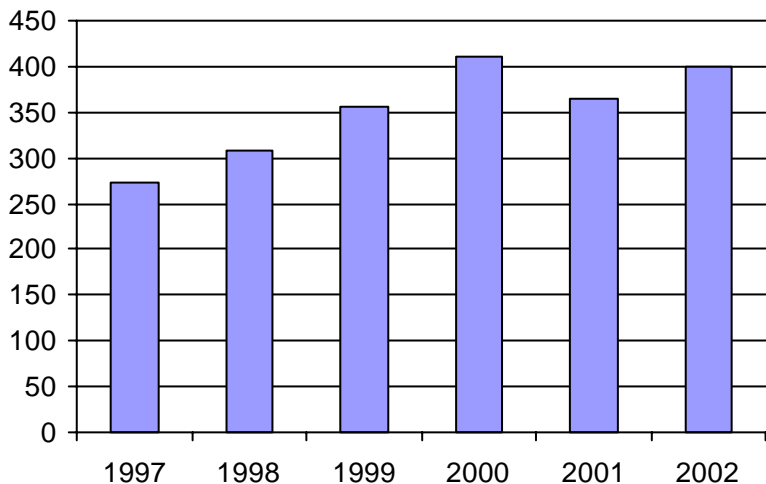
Administration :	33 186 \$
Exploitation :	246 131 \$
Fonctionnement :	37 903 \$
Masse salariale :	124 321 \$
Immobilisations :	32 859 \$
Contrat minibus :	0 \$
Contrat taxi :	51 048 \$
Contrat bimodal :	0 \$
Autres :	0 \$
Total :	279 317 \$
Dépenses imputées (autres serv. transp.)	39 008 \$

Indicateurs de performance

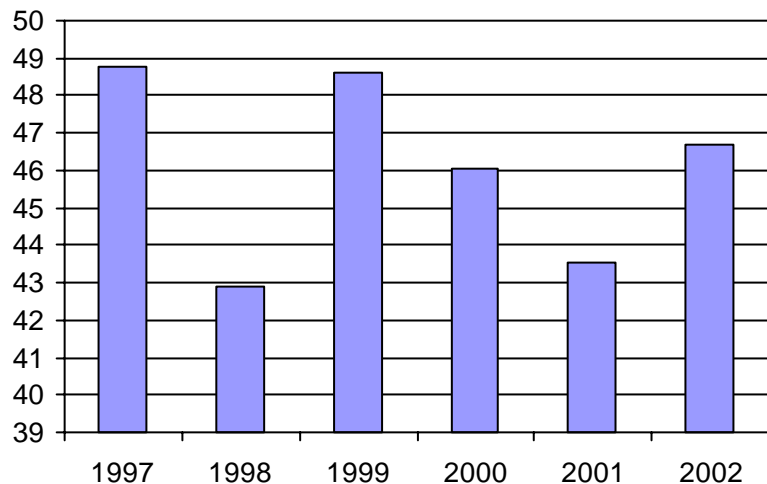
Coût par passager :	12,55 \$
Coût contrat minibus par km :	0,00 \$
Coût contrat minibus par passager :	0,00 \$
Coût contrat taxi par passager :	4,55 \$
Coût d'exploitation par passager :	11,03 \$
Coût par passager selon le mode	
- minibus :	n/d
- taxi :	n/d
- global :	12,52 \$
Passagers par véhicules-heure :	4,20
Passagers par voyage de taxi :	1,51
Km par passager minibus :	7,63
Km par véhicules-heure :	32,08
% de la population admise :	2,06%
Déplacements par pers. admise :	46,69

Notes

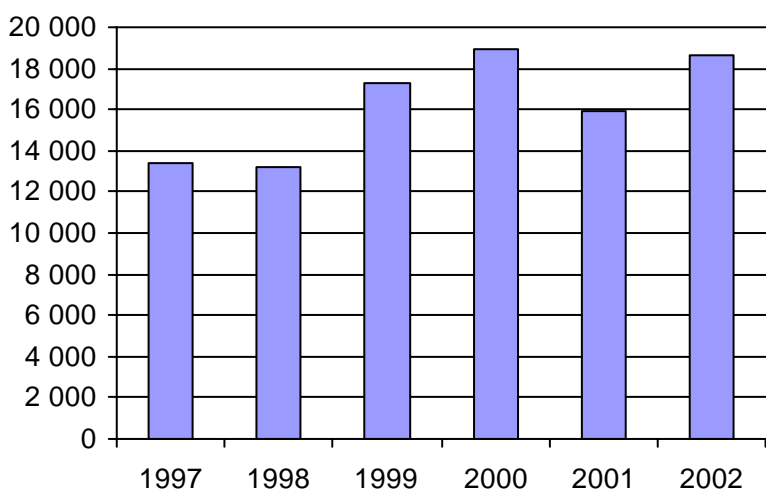
1. Évolution de la clientèle admise
1997 à 2002



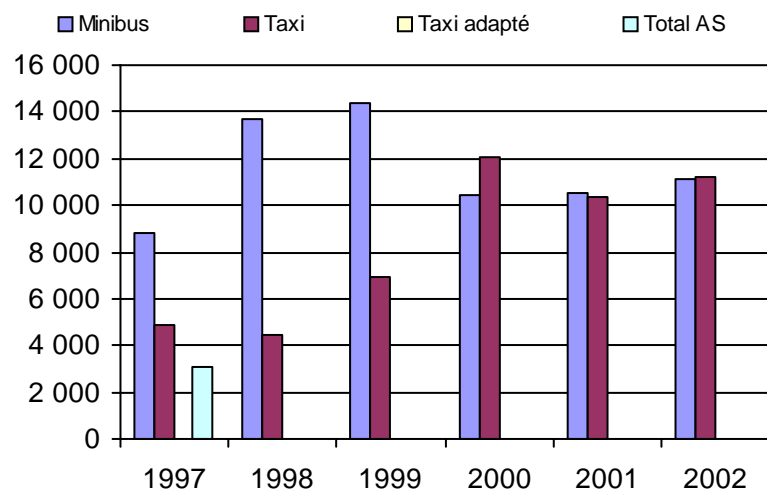
2. Évolution du ratio de "déplacements par personne admise" de 1997 à 2002



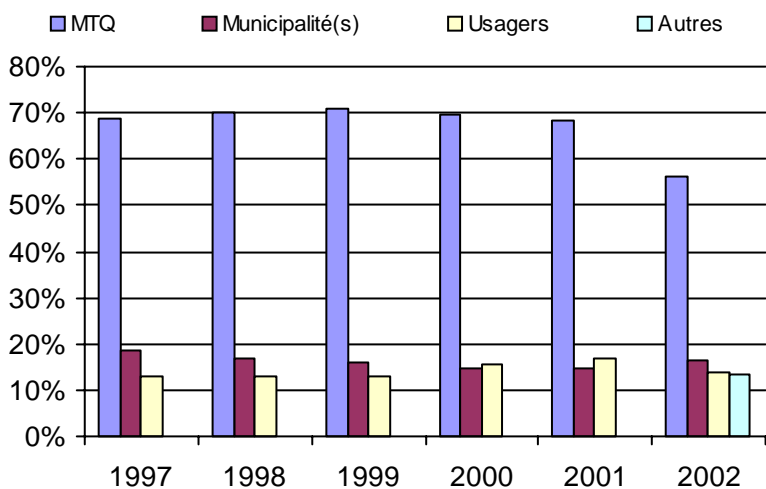
3. Évolution des déplacements
1997 à 2002



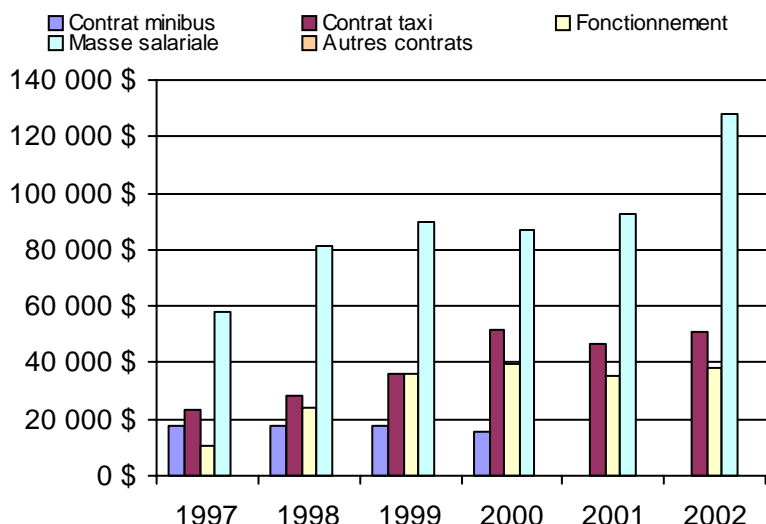
4. Évolution de la clientèle totale transportée
1997 à 2002



5. Évolution des revenus
1997 à 2002



6. Évolution de certaines dépenses 1997 à 2002



Municipalité(s) participante(s)

Nom (code géo.)

Gaspé (03005)

Percé (02005)

Population : 19 335 Territoire (km²) : 1 874,89

Nom OTA : Grande-Vallée

N° OTA 11402

Direction territoriale : Bas-Saint-Laurent-Gaspésie-Îles-de-la-Madeleine

Région administrative : Gaspésie/Îles-de-la-Madeleine

Organisme Paroisse de Grande-Vallée
 mandataire : 3, rue Saint-François-Xavier Est, CP 98
 Grande-Vallée, Qc G0E 1K0
 (418) 393-2161

Organisme Transport adapté Les Quatre Marées inc.
 délégué : 1, rue de La Rivière
 Grande-Vallée, Qc G0E 1K0
 (418) 393-3262
 transportadapteles4maree@globetrotter.net

Date du début du service: 1996-09-26

Informations générales

Administration : Régie
 Répartition : Régie
 Opération minibus : Contrat

Offre un service de taxi Offre d'autres services de transport Scolaire Collectif Nolisé AMT Réseau de la santé Autres

Précision :

Clientèle admise par groupes d'âge

	0 à 5	6 à 21	22 à 65	+ de 65	total
Fauteuil roulant :	0	1	6	19	26
Ambulatoire :	0	0	21	3	24
Intellectuelle :	0	0	3	0	3
Psychique :	0	0	0	1	1
Visuelle :	0	0	0	11	11
Autres :	0	0	0	0	0
Total :	0	1	30	34	65
<i>Admis en 2002 :</i>	0	0	0	0	0

Service

Semaines/an : 52
 Heures/sem. : 40
 Réservation : 24 h

Tarif au passage

minimum : 2,50 \$
 maximum : 3,50 \$

Abonnement mensuel

minimum : 0,00 \$
 maximum : 0,00 \$

Temps moyen d'un déplacement :
 n/d

Déplacements

Service régulier	minibus	taxi	taxi adapté		total
			taxi	adapté	
Ambulatoire :	3 226	0	0	0	3 226
Fauteuils roulants :	125	0	0	0	125
Accompagnateur :	156	0	0	0	156
Total :	3 507	0	0	0	3 507
Régulier :	2 858	0	0	0	2 858
Occasionnel :	649	0	0	0	649
Total :	3 507	0	0	0	3 507
Visiteurs :	0	0	0	0	0
Hors territoire :	167	0	0	0	167
Destination(s) : Gaspé, Matane					

Autres services :	minibus	taxi	taxi adapté		total
			taxi	adapté	
	0	0	0	0	0

Statistiques sur les véhicules

Minibus en service	
en régie :	0
à contrat :	1
total :	1
Kilométrage (minibus)	
service régulier :	38 888
autres services :	0
total :	38 888
Véhicules-heure (minibus)	
service régulier :	2 080
autres services :	0
total :	2 080
Nombre de voyages	
par taxi :	0
par taxi adapté :	0
total :	0

Horaire

Dimanche : 7h00 à 19h00
 Lundi : 7h00 à 19h00
 Mardi : 7h00 à 19h00
 Mercredi : 7h00 à 19h00
 Jeudi : 7h00 à 19h00
 Vendredi : 7h00 à 19h00
 Samedi : 7h00 à 19h00

Horaire annuel

Revenus

MTQ :	83 540 \$
Usagers :	14 279 \$
Municipalité(s) :	22 298 \$
Autres services :	0 \$
Autres :	19 554 \$
Total :	139 671 \$

Dépenses

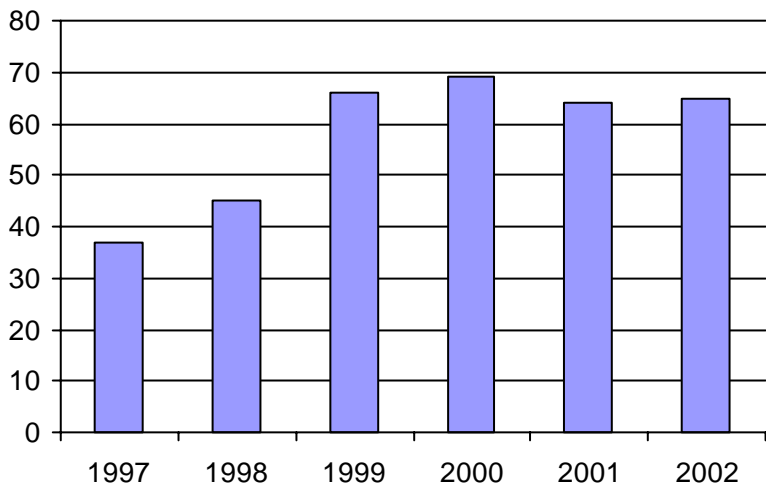
Administration :	27 564 \$
Exploitation :	104 741 \$
Fonctionnement :	0 \$
Masse salariale :	38 820 \$
Immobilisations :	0 \$
Contrat minibus :	61 323 \$
Contrat taxi :	0 \$
Contrat bimodal :	0 \$
Autres :	4 598 \$
Total :	132 305 \$
Dépenses imputées (autres serv. transp.)	0 \$

Indicateurs de performance

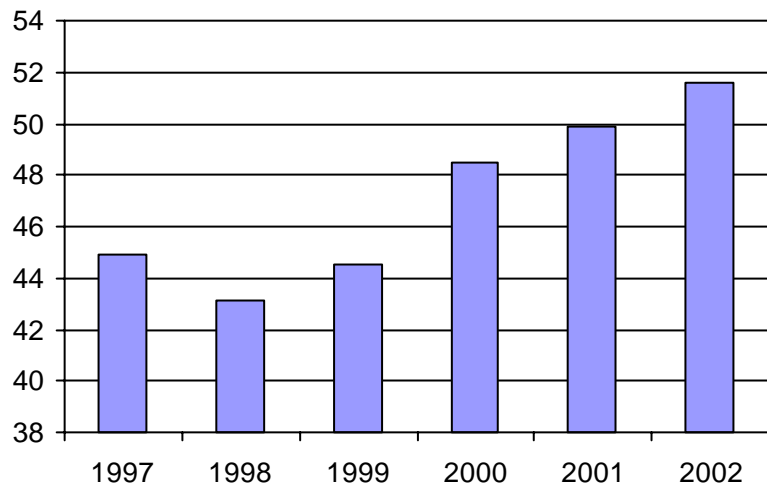
Coût par passager :	37,73 \$
Coût contrat minibus par km :	1,58 \$
Coût contrat minibus par passager :	17,49 \$
Coût contrat taxi par passager :	0,00 \$
Coût d'exploitation par passager :	29,87 \$
Coût par passager selon le mode	
- minibus :	n/d
- taxi :	n/d
- global :	37,73 \$
Passagers par véhicules-heure :	1,69
Passagers par voyage de taxi :	0,00
Km par passager minibus :	11,09
Km par véhicules-heure :	18,70
% de la population admise :	2,16%
Déplacements par pers. admise :	51,55

Notes

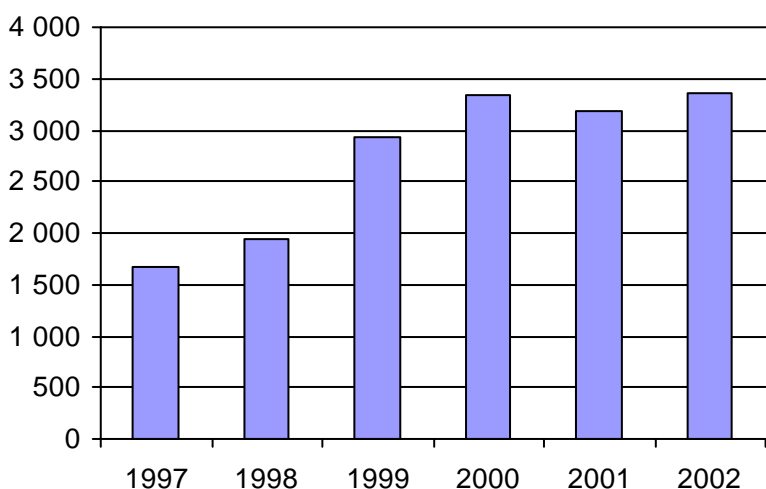
1. Évolution de la clientèle admise
1997 à 2002



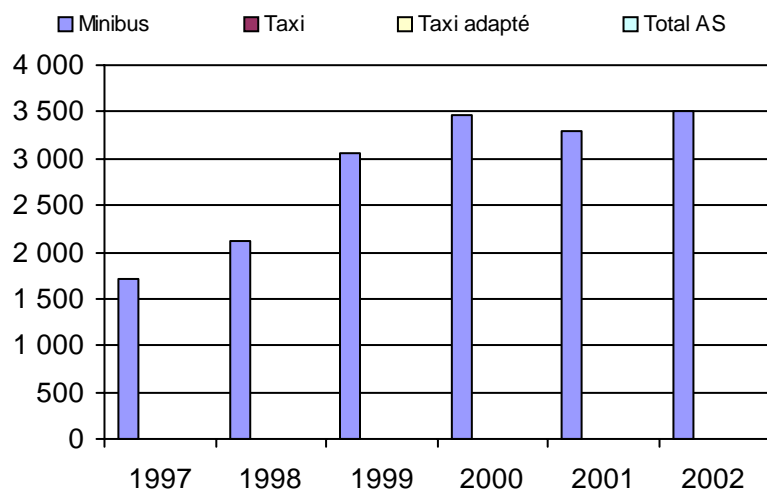
2. Évolution du ratio de "déplacements par personne admise" de 1997 à 2002



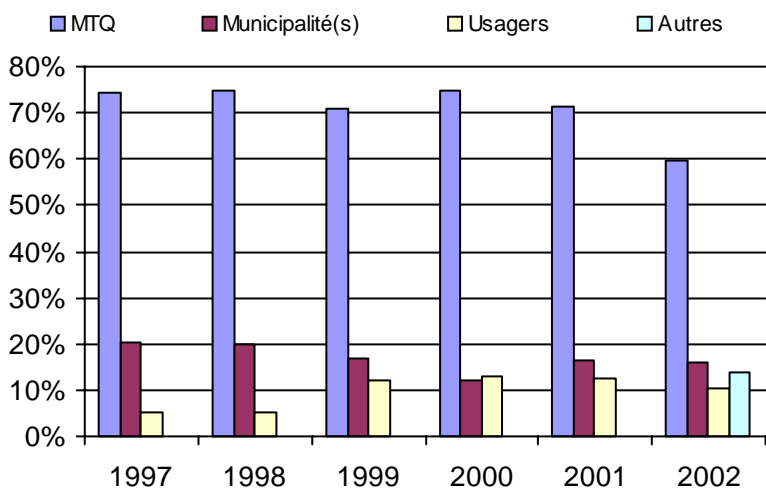
3. Évolution des déplacements
1997 à 2002



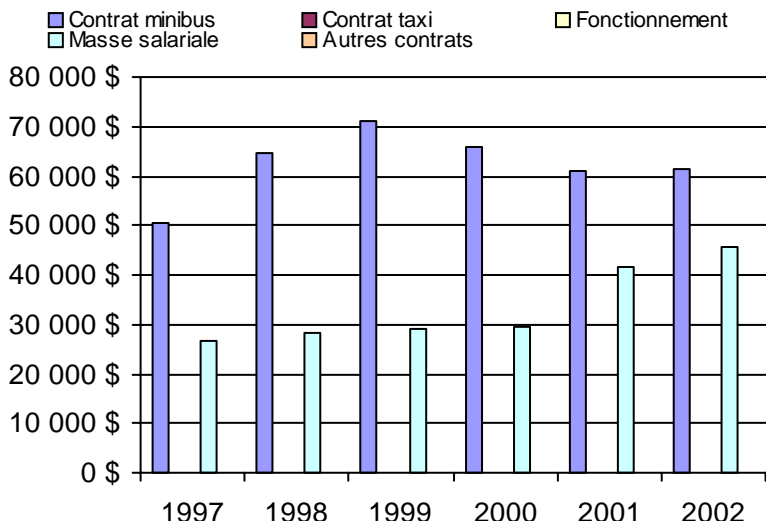
4. Évolution de la clientèle totale transportée
1997 à 2002



5. Évolution des revenus
1997 à 2002



6. Évolution de certaines dépenses 1997 à 2002



Municipalité(s) participante(s)

Nom (code géo.)

- Cloridorme (03010)
- Grande-Vallée (03020)
- Petite-Vallée (03015)
- Sainte-Madeleine-de-la-Rivière-Madeleine (04005)

Population : 3 012 Territoire (km²) : 623,95

Nom OTA : Sainte-Anne-des-Monts-Tourelle

N° OTA 11501

Direction territoriale : Bas-Saint-Laurent-Gaspésie-Îles-de-la-Madeleine

Région administrative : Gaspésie/Îles-de-la-Madeleine

Organisme Ville de Sainte-Anne-des-Monts

mandataire : 6, 1re Avenue Ouest, CP 458

Sainte-Anne-des-Monts--Tourelle, Qc G0E 2G0

(418) 763-5511

Organisme Transport Sans Frontière inc.

délégué : 230, route du Parc, CP 1345

Sainte-Anne-des-Monts, Qc G0E 2G0

(418) 763-7232

Date du début du service: 1989-12-16

trsf@globetrotter.net

Informations généralesAdministration : Régie
Répartition : Régie
Opération minibus : ContratOffre un service de taxi Offre d'autres services de transport Scolaire Collectif Nolisé AMT Réseau de la santé Autres

Précision :

Clientèle admise par groupes d'âge

	0 à 5	6 à 21	22 à 65	+ de 65	total
Fauteuil roulant :	0	0	16	14	30
Ambulatoire :	0	2	17	0	19
Intellectuelle :	0	6	75	9	90
Psychique :	0	0	0	0	0
Visuelle :	0	0	2	0	2
Autres :	0	0	0	0	0
Total :	0	8	110	23	141
<i>Admis en 2002 :</i>	0	0	0	0	0

ServiceSemaines/an : 52
Heures/sem. : 40
Réservation : 24 h
Tarif au passage
minimum : 1,75 \$
maximum : 2,00 \$
Abonnement mensuel
minimum : 0,00 \$
maximum : 0,00 \$
Temps moyen d'un déplacement : 20 minutes**Déplacements**

Service régulier	minibus	taxi	taxi adapté		total
			taxi	adapté	
Ambulatoire :	7 992	0	0	0	7 992
Fauteuils roulants :	1 083	0	0	0	1 083
Accompagnateur :	1 986	0	0	0	1 986
Total :	11 061	0	0	0	11 061
Régulier :	9 882	0	0	0	9 882
Occasionnel :	1 179	0	0	0	1 179
Total :	11 061	0	0	0	11 061
Visiteurs :	0	0	0	0	0
Hors territoire :	0	0	0	0	0
Destination(s) :					

Autres services :	minibus	taxi	taxi adapté		total
			taxi	adapté	
	2 592	0	0	0	2 592

Statistiques sur les véhicules

Minibus en service	
en régie :	0
à contrat :	2
total :	2
Kilométrage (minibus)	
service régulier :	55 310
autres services :	5 400
total :	60 710
Véhicules-heure (minibus)	
service régulier :	1 960
autres services :	216
total :	2 176
Nombre de voyages	
par taxi :	0
par taxi adapté :	0
total :	0

HoraireDimanche : Nil à Nil
Lundi : 8h00 à 16h00
Mardi : 8h00 à 16h00
Mercredi : 8h00 à 16h00
Jeudi : 8h00 à 16h00
Vendredi : 8h00 à 16h00
Samedi : Nil à Nil
Horaire annuel**Revenus**

MTQ :	84 224 \$
Usagers :	23 051 \$
Municipalité(s) :	31 335 \$
Autres services :	13 012 \$
Autres :	30 236 \$
Total :	181 858 \$

Dépenses

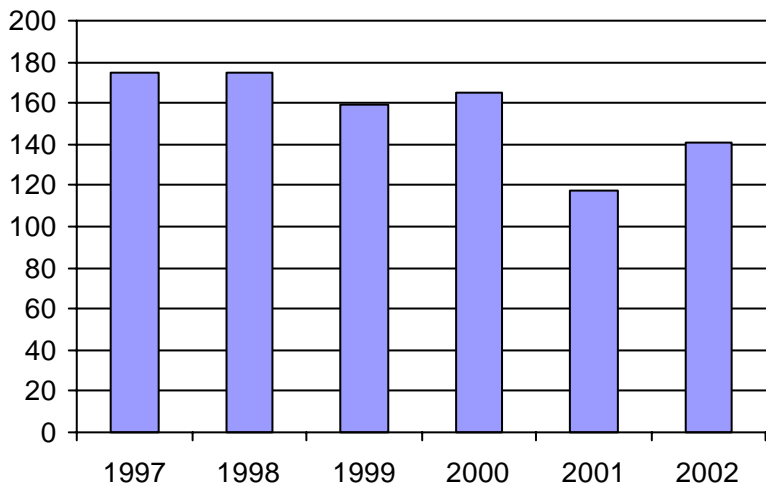
Administration :	33 577 \$
Exploitation :	126 698 \$
Fonctionnement :	0 \$
Masse salariale :	41 420 \$
Immobilisations :	0 \$
Contrat minibus :	85 278 \$
Contrat taxi :	0 \$
Contrat bimodal :	0 \$
Autres :	0 \$
Total :	160 275 \$
Dépenses imputées (autres serv. transp.)	8 148 \$

Indicateurs de performance

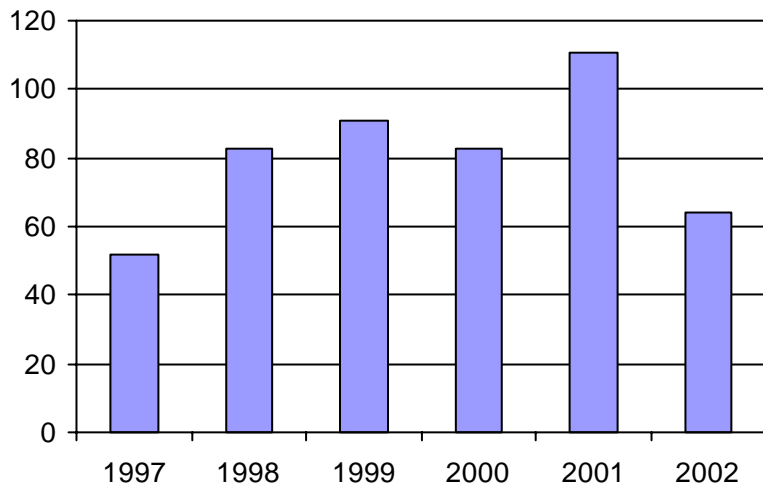
Coût par passager :	13,75 \$
Coût contrat minibus par km :	1,40 \$
Coût contrat minibus par passager :	6,25 \$
Coût contrat taxi par passager :	0,00 \$
Coût d'exploitation par passager :	9,28 \$
Coût par passager selon le mode	
- minibus :	n/d
- taxi :	n/d
- global :	11,74 \$
Passagers par véhicules-heure :	5,64
Passagers par voyage de taxi :	0,00
Km par passager minibus :	5,00
Km par véhicules-heure :	28,22
% de la population admise :	1,43%
Déplacements par pers. admise :	64,36

Notes

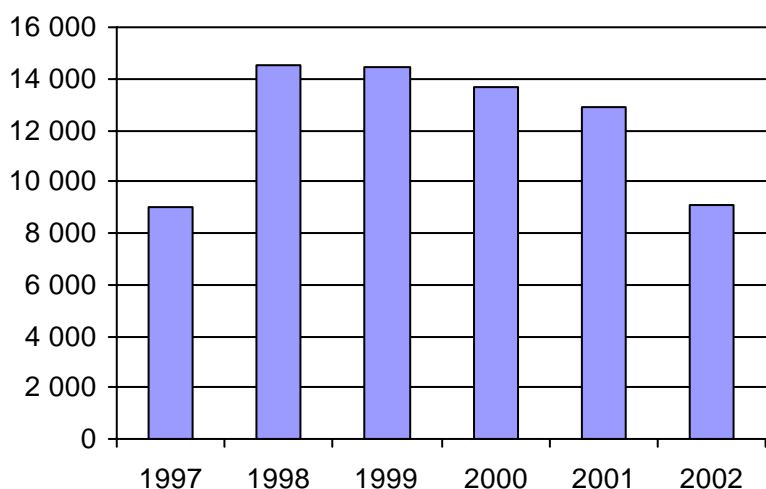
1. Évolution de la clientèle admise
1997 à 2002



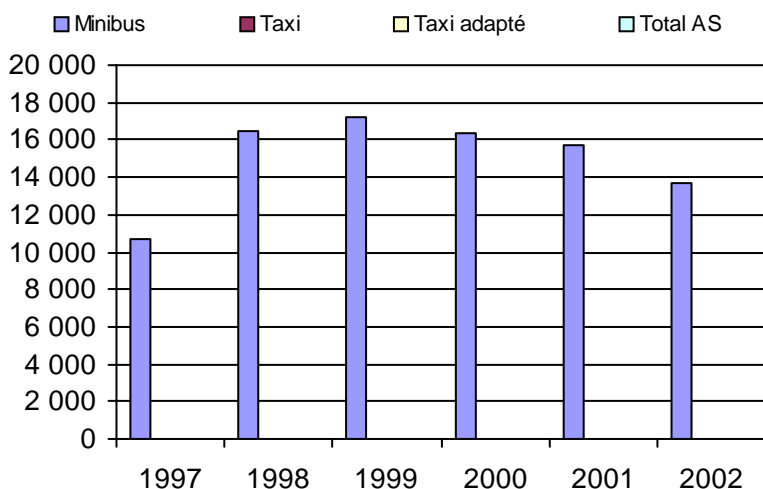
2. Évolution du ratio de "déplacements par personne admise" de 1997 à 2002



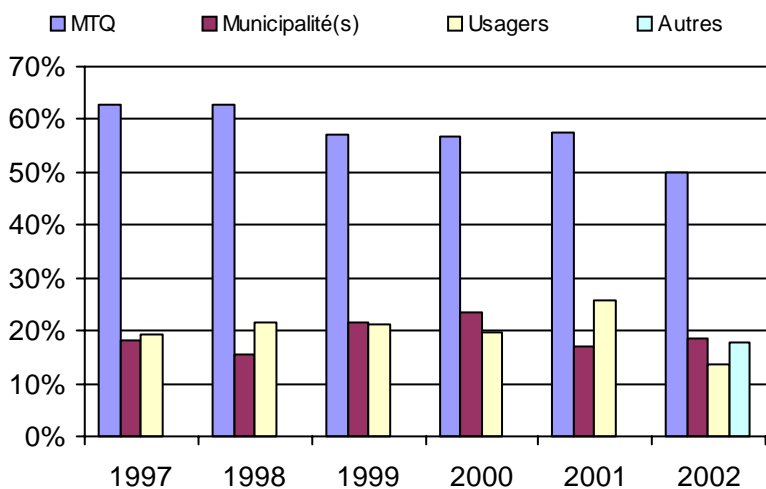
3. Évolution des déplacements
1997 à 2002



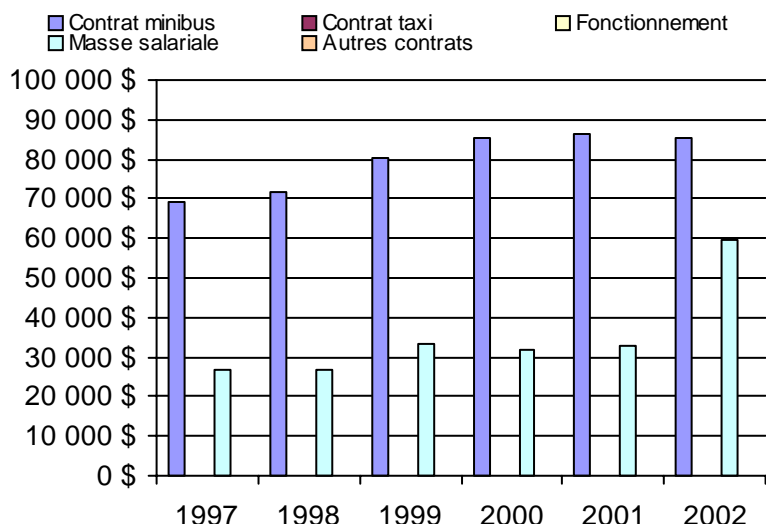
4. Évolution de la clientèle totale transportée
1997 à 2002



5. Évolution des revenus
1997 à 2002



6. Évolution de certaines dépenses 1997 à 2002



Municipalité(s) participante(s)

Nom (code géo.)

Cap-Chat (04047)

Sainte-Anne-des-Monts (04037)

Population : 9 833 Territoire (km²) : 446,75

Nom OTA : Matane

N° OTA 11601

Direction territoriale : Bas-Saint-Laurent-Gaspésie-Îles-de-la-Madeleine

Région administrative : Bas-Saint-Laurent

Organisme MRC de Matane
 mandataire : 230, avenue Saint-Jérôme
 Matane, Qc G4W 3A2
 (418) 562-2333

Organisme Transport adapté de Matane
 délégué : 355, rue de la Gare, bureau 100
 Matane, Qc G4W 4K2
 (418) 562-5153
 mimiverreault@globetrotter.net

Date du début du service: 1986-03-02

Informations générales

Administration : Régie
 Répartition : Régie
 Opération minibus : Contrat

Offre un service de taxi
 Offre d'autres services de transport

Scolaire Collectif

Nolisé AMT

Réseau de la santé Autres

Précision :

Clientèle admise par groupes d'âge

	0 à 5	6 à 21	22 à 65	+ de 65	total
Fauteuil roulant :	1	4	82	100	187
Ambulatoire :	0	0	0	0	0
Intellectuelle :	0	15	49	3	67
Psychique :	0	2	12	19	33
Visuelle :	0	1	6	13	20
Autres :	0	0	0	0	0
Total :	1	22	149	135	307
<i>Admis en 2002 :</i>	0	0	0	0	0

Service

Semaines/an : 52
 Heures/sem. : 40
 Réservation : 24 h

Tarif au passage

minimum : 1,50 \$
 maximum : 3,50 \$

Abonnement mensuel

minimum : 0,00 \$
 maximum : 0,00 \$

Temps moyen d'un déplacement :
 n/d

Déplacements

Service régulier	minibus	taxi	taxi adapté	
			adapté	total
Ambulatoire :	22 861	2 080	0	24 941
Fauteuils roulants :	2 957	102	0	3 059
Accompagnateur :	707	0	0	707
Total :	26 525	2 182	0	28 707
Régulier :	23 329	1 287	0	24 616
Occasionnel :	3 196	895	0	4 091
Total :	26 525	2 182	0	28 707
Visiteurs :	0	0	0	0
Hors territoire :	0	0	0	0
Destination(s) :				

Autres services :	minibus	taxi	taxi adapté	
			adapté	total
	2 798	0	0	2 798

Statistiques sur les véhicules

Minibus en service	
en régie :	0
à contrat :	2
total :	2
Kilométrage (minibus)	
service régulier :	120 925
autres services :	0
total :	120 925
Véhicules-heure (minibus)	
service régulier :	5 090
autres services :	0
total :	5 090
Nombre de voyages	
par taxi :	2 182
par taxi adapté :	0
total :	2 182

Horaire

Dimanche : Nil à Nil
 Lundi : 6h30 à 18h00
 Mardi : 6h30 à 18h00
 Mercredi : 6h30 à 18h00
 Jeudi : 6h30 à 18h00
 Vendredi : 6h30 à 18h00
 Samedi : 12h00 à 17h00

Horaire annuel

Revenus

MTQ :	163 876 \$
Usagers :	45 163 \$
Municipalité(s) :	26 314 \$
Autres services :	0 \$
Autres :	0 \$
Total :	235 353 \$

Dépenses

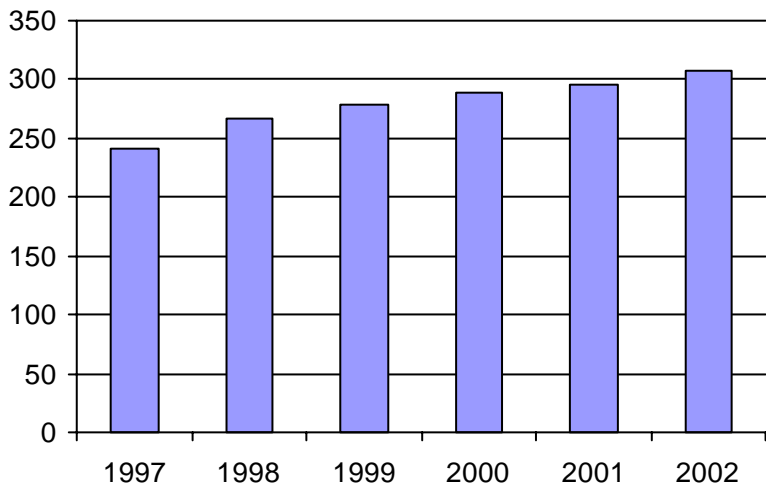
Administration :	37 384 \$
Exploitation :	184 595 \$
Fonctionnement :	0 \$
Masse salariale :	25 433 \$
Immobilisations :	0 \$
Contrat minibus :	135 661 \$
Contrat taxi :	23 501 \$
Contrat bimodal :	0 \$
Autres :	0 \$
Total :	221 979 \$
Dépenses imputées (autres serv. transp.) :	0 \$

Indicateurs de performance

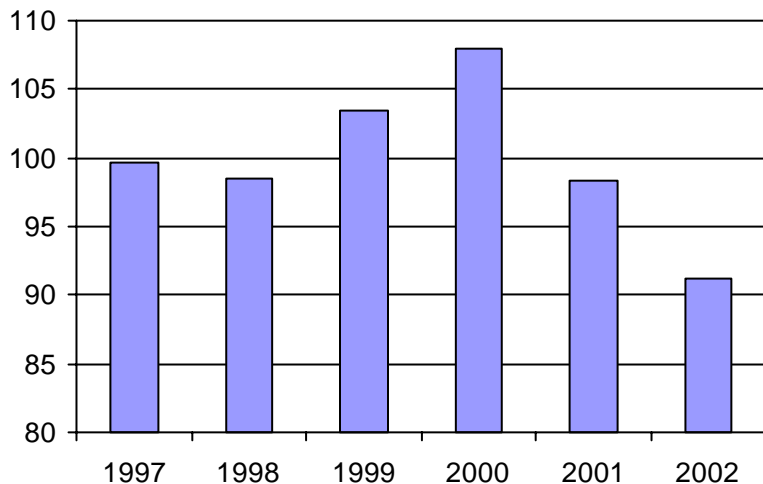
Coût par passager :	7,73 \$
Coût contrat minibus par km :	1,12 \$
Coût contrat minibus par passager :	4,63 \$
Coût contrat taxi par passager :	10,77 \$
Coût d'exploitation par passager :	5,86 \$
Coût par passager selon le mode	
- minibus :	n/d
- taxi :	n/d
- global :	7,05 \$
Passagers par véhicules-heure :	5,21
Passagers par voyage de taxi :	1,00
Km par passager minibus :	4,56
Km par véhicules-heure :	23,76
% de la population admise :	1,60%
Déplacements par pers. admise :	91,21

Notes

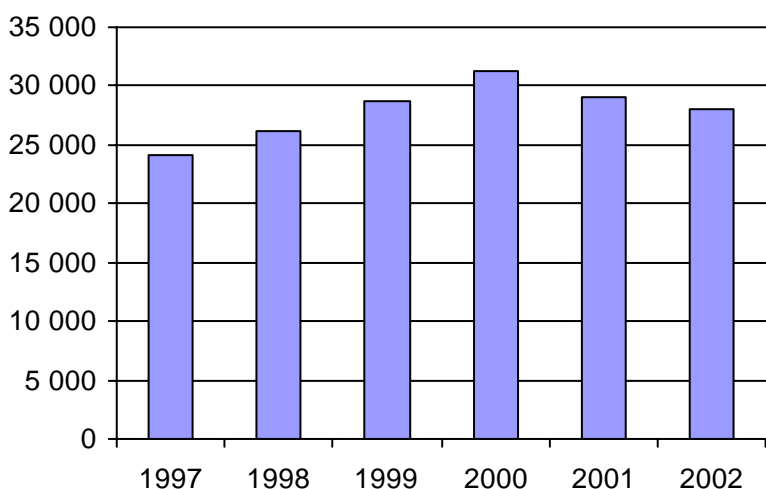
1. Évolution de la clientèle admise
1997 à 2002



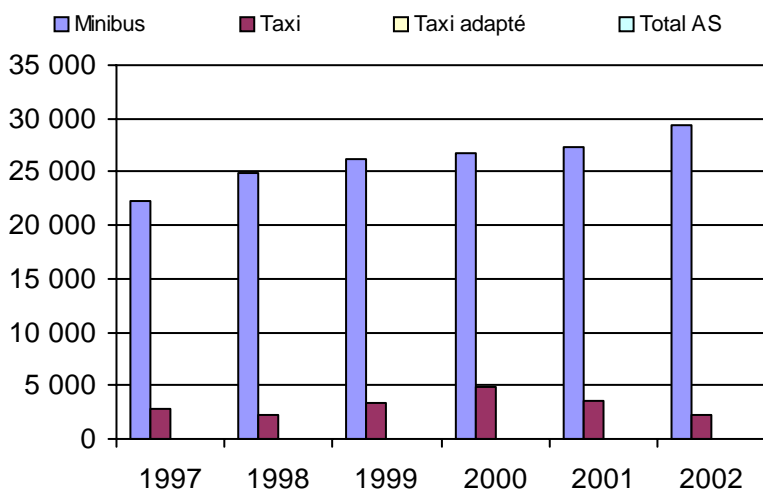
2. Évolution du ratio de "déplacements par personne admise" de 1997 à 2002



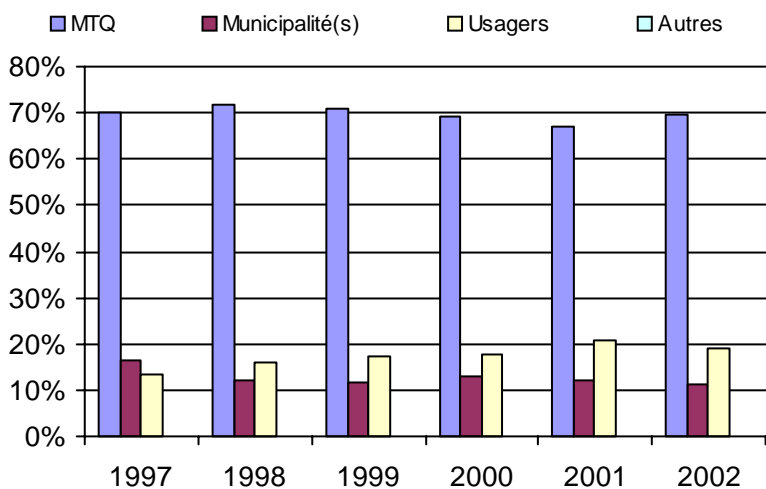
3. Évolution des déplacements
1997 à 2002



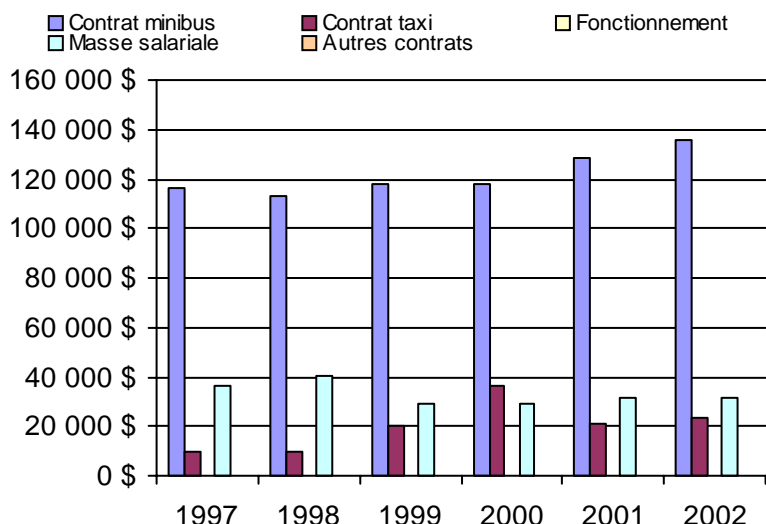
4. Évolution de la clientèle totale transportée
1997 à 2002



5. Évolution des revenus
1997 à 2002



6. Évolution de certaines dépenses 1997 à 2002



Municipalité(s) participante(s)

Nom (code géo.)

- Baie-des-Sables (08080)
- Matane (08053)
- Sainte-Félicité (08023)
- Saint-Léandre (08065)
- Saint-Ulric (08073)

Population : 19 159 Territoire (km²) : 595,53

Nom OTA : La Matapédia (MRC)

N° OTA 11701

Direction territoriale : Bas-Saint-Laurent-Gaspésie-Îles-de-la-Madeleine

Région administrative : Bas-Saint-Laurent

Organisme MRC de La Matapédia
 mandataire : 123, rue Desbiens, CP 2020
 Amqui, Qc G0J 1B0
 (418) 629-2053

Organisme Transport adapté La Caravelle inc.
 délégué : 278, rang Saint-Jean-Baptiste, CP 2198
 Amqui, Qc G0J 1B0
 (418) 629-1502
 lacaravelle@globetrotter.net

Date du début du service: 1991-09-16

Informations générales

Administration : Régie
 Répartition : Régie
 Opération minibus : Contrat

Offre un service de taxi Offre d'autres services de transport Scolaire Collectif Nolisé AMT Réseau de la santé Autres

Précision :

Clientèle admise par groupes d'âge

	0 à 5	6 à 21	22 à 65	+ de 65	total
Fauteuil roulant :	0	3	38	55	96
Ambulatoire :	0	0	0	0	0
Intellectuelle :	1	16	64	4	85
Psychique :	0	0	0	8	8
Visuelle :	0	0	5	5	10
Autres :	0	0	0	0	0
Total :	1	19	107	72	199
<i>Admis en 2002 :</i>	0	0	0	0	0

Service

Semaines/an : 52
 Heures/sem. : 112
 Réservation : 24 h
 Tarif au passage
 minimum : 1,75 \$
 maximum : 2,50 \$
 Abonnement mensuel
 minimum : 0,00 \$
 maximum : 0,00 \$
 Temps moyen d'un déplacement :
 20 minutes

Déplacements

Service régulier	minibus	taxi	taxi	
			adapté	total
Ambulatoire :	8 729	6 849	0	15 578
Fauteuils roulants :	332	167	0	499
Accompagnateur :	54	37	0	91
Total :	9 115	7 053	0	16 168
Régulier :	8 034	5 818	0	13 852
Occasionnel :	1 081	1 235	0	2 316
Total :	9 115	7 053	0	16 168
Visiteurs :	0	0	0	0
Hors territoire :	0	0	0	0
Destination(s) :				

Autres services :	minibus	taxi	taxi	
			adapté	total
	23	22	0	45

Statistiques sur les véhicules

Minibus en service	
en régie :	0
à contrat :	1
total :	1
Kilométrage (minibus)	
service régulier :	98 539
autres services :	3 400
total :	101 939
Véhicules-heure (minibus)	
service régulier :	2 450
autres services :	37
total :	2 487
Nombre de voyages	
par taxi :	6 327
par taxi adapté :	0
total :	6 327

Horaire

Dimanche : 7h00 à 23h00
 Lundi : 7h00 à 23h00
 Mardi : 7h00 à 23h00
 Mercredi : 7h00 à 23h00
 Jeudi : 7h00 à 23h00
 Vendredi : 7h00 à 23h00
 Samedi : 7h00 à 23h00
 Horaire annuel

Revenus

MTQ :	152 509 \$
Usagers :	31 378 \$
Municipalité(s) :	26 637 \$
Autres services :	1 582 \$
Autres :	15 \$
Total :	212 121 \$

Dépenses

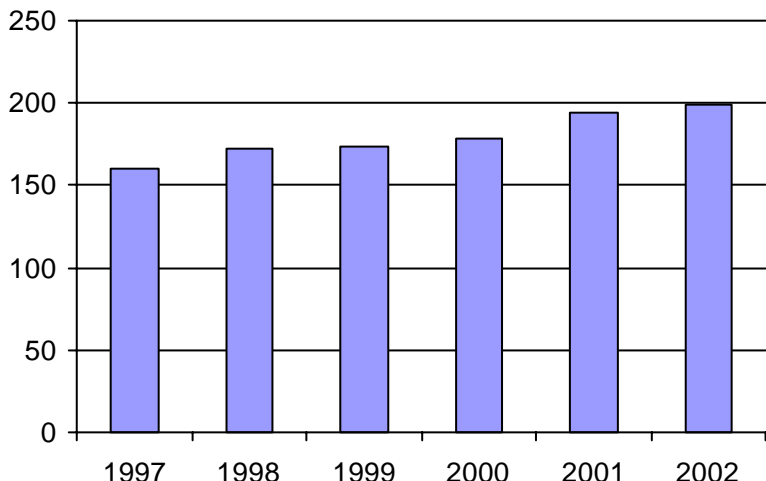
Administration :	23 805 \$
Exploitation :	190 386 \$
Fonctionnement :	0 \$
Masse salariale :	37 722 \$
Immobilisations :	0 \$
Contrat minibus :	86 964 \$
Contrat taxi :	64 920 \$
Contrat bimodal :	0 \$
Autres :	780 \$
Total :	214 191 \$
Dépenses imputées (autres serv. transp.)	1 582 \$

Indicateurs de performance

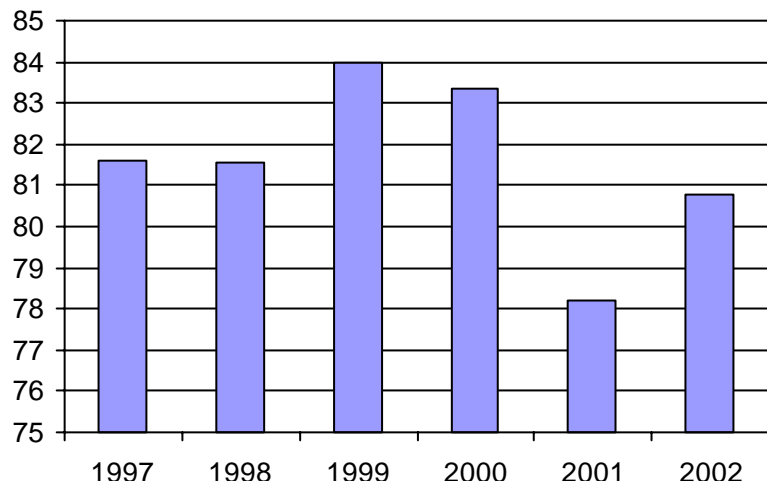
Coût par passager :	13,15 \$
Coût contrat minibus par km :	0,85 \$
Coût contrat minibus par passager :	9,52 \$
Coût contrat taxi par passager :	9,18 \$
Coût d'exploitation par passager :	11,74 \$
Coût par passager selon le mode	
- minibus :	n/d
- taxi :	n/d
- global :	13,21 \$
Passagers par véhicules-heure :	3,72
Passagers par voyage de taxi :	1,11
Km par passager minibus :	10,81
Km par véhicules-heure :	40,22
% de la population admise :	1,04%
Déplacements par pers. admise :	80,79

Notes

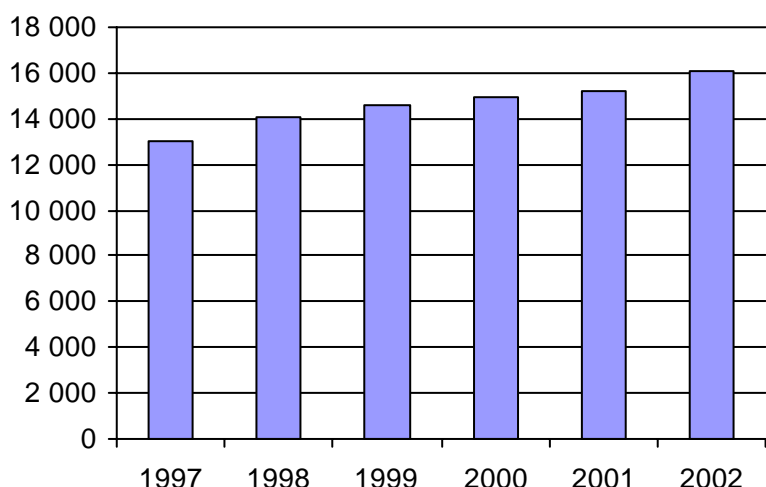
1. Évolution de la clientèle admise
1997 à 2002



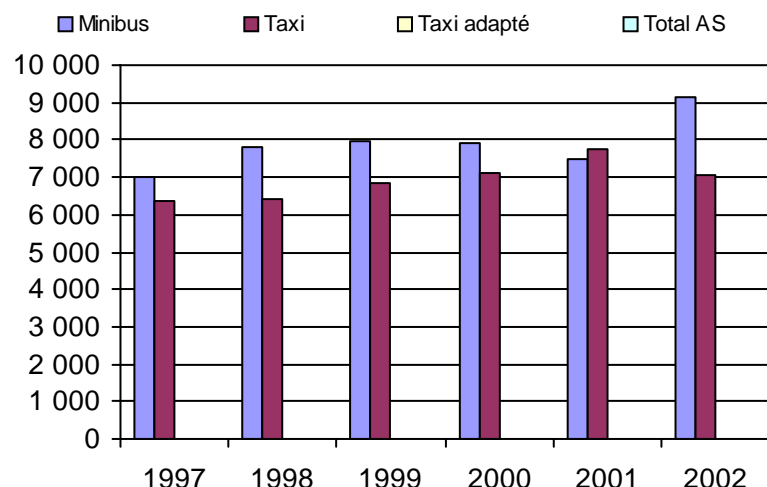
2. Évolution du ratio de "déplacements par personne admise" de 1997 à 2002



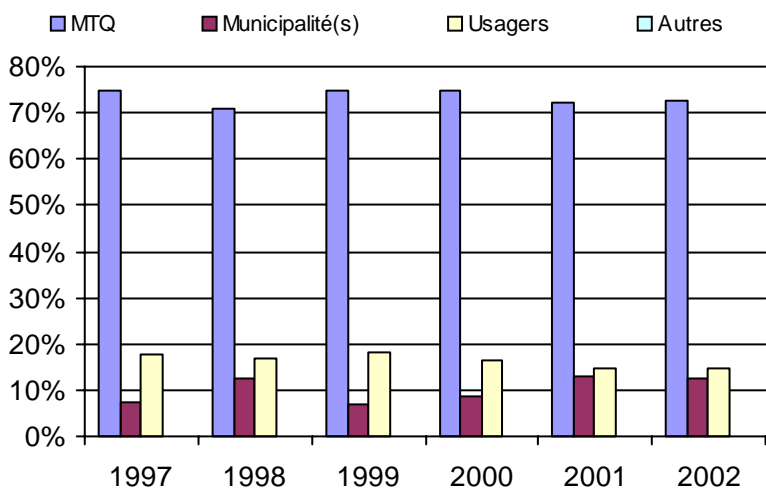
3. Évolution des déplacements
1997 à 2002



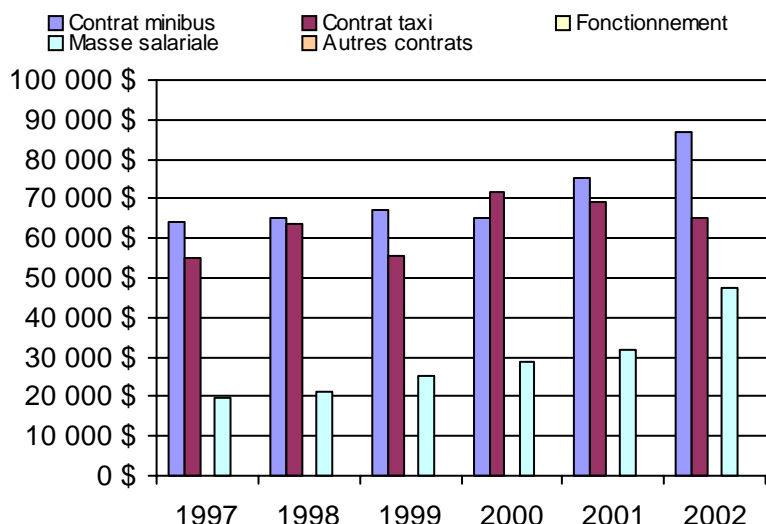
4. Évolution de la clientèle totale transportée
1997 à 2002



5. Évolution des revenus
1997 à 2002



6. Évolution de certaines dépenses 1997 à 2002



Municipalité(s) participante(s)

Nom (code géo.)

- Albertville (07025)
- Amqui (07047)
- Causapscal (07018)
- Lac-au-Saumon (07057)
- Saint-Alexandre-des-Lacs (07065)
- Saint-Cléophas (07090)
- Sainte-Florence (07010)
- Sainte-Irène (07040)
- Sainte-Marguerite (07005)
- Saint-Léon-le-Grand (07030)
- Saint-Moise (07095)
- Saint-Tharcisius (07070)
- Saint-Vianney (07075)
- Saint-Zénon-du-Lac-Humqui (07035)
- Sayabec (07085)
- Val-Brillant (07080)

Population : 19 183 Territoire (km²) : 1 770,15

Nom OTA : Mont-Joli

N° OTA 11801

Direction territoriale : Bas-Saint-Laurent-Gaspésie-Îles-de-la-Madeleine

Région administrative : Bas-Saint-Laurent

Organisme Ville de Mont-Joli
 mandataire : 40, avenue de l'Hôtel-de-Ville
 Mont-Joli, Qc G5H 1W8
 (418) 775-7285

Organisme Corporation La Roue de Vie transport adapté
 délégué : 40, avenue de l'Hôtel-de-Ville
 Mont-Joli, Qc G5H 1W8
 (418) 775-7285
 sylvie.dufour@ville.mont-joli.qc.ca

Date du début du service: 1985-01-11

Informations générales

Administration : Régie
 Répartition : Régie
 Opération minibus : Contrat

Offre un service de taxi Offre d'autres services de transport Scolaire Collectif Nolisé AMT Réseau de la santé Autres

Précision :

Clientèle admise par groupes d'âge

	0 à 5	6 à 21	22 à 65	+ de 65	total
Fauteuil roulant :	0	3	34	48	85
Ambulatoire :	0	0	31	50	81
Intellectuelle :	1	5	73	11	90
Psychique :	0	1	43	6	50
Visuelle :	0	0	4	4	8
Autres :	0	0	1	0	1
Total :	1	9	186	119	315
<i>Admis en 2002 :</i>	0	0	0	0	0

Service

Semaines/an : 52
 Heures/sem. : 83
 Réservation : 24 h

Tarif au passage

minimum : 1,25 \$
 maximum : 1,25 \$

Abonnement mensuel

minimum : 0,00 \$
 maximum : 0,00 \$

Temps moyen d'un déplacement :
 25 minutes

Déplacements

Service régulier	minibus	taxi	taxi adapté	
			adapté	total
Ambulatoire :	17 630	308	0	17 938
Fauteuils roulants :	6 441	0	0	6 441
Accompagnateur :	341	0	0	341
Total :	24 412	308	0	24 720
Régulier :	16 996	308	0	17 304
Occasionnel :	7 416	0	0	7 416
Total :	24 412	308	0	24 720
Visiteurs :	280	0	0	280
Hors territoire :	0	0	0	0
Destination(s) :				

Autres services :	minibus	taxi	taxi adapté	
			adapté	total
	0	0	0	0

Statistiques sur les véhicules

Minibus en service	
en régie :	0
à contrat :	3
total :	3
Kilométrage (minibus)	
service régulier :	85 314
autres services :	0
total :	85 314
Véhicules-heure (minibus)	
service régulier :	4 324
autres services :	0
total :	4 324
Nombre de voyages	
par taxi :	308
par taxi adapté :	0
total :	308

Horaire

Dimanche : 8h30 à 16h00
 Lundi : 7h00 à 18h00
 Mardi : 7h00 à 22h00
 Mercredi : 7h00 à 18h00
 Jeudi : 7h00 à 22h00
 Vendredi : 7h00 à 21h00
 Samedi : 8h30 à 18h00

Horaire annuel

Revenus

MTQ :	146 100 \$
Usagers :	26 821 \$
Municipalité(s) :	42 873 \$
Autres services :	0 \$
Autres :	794 \$
Total :	216 588 \$

Dépenses

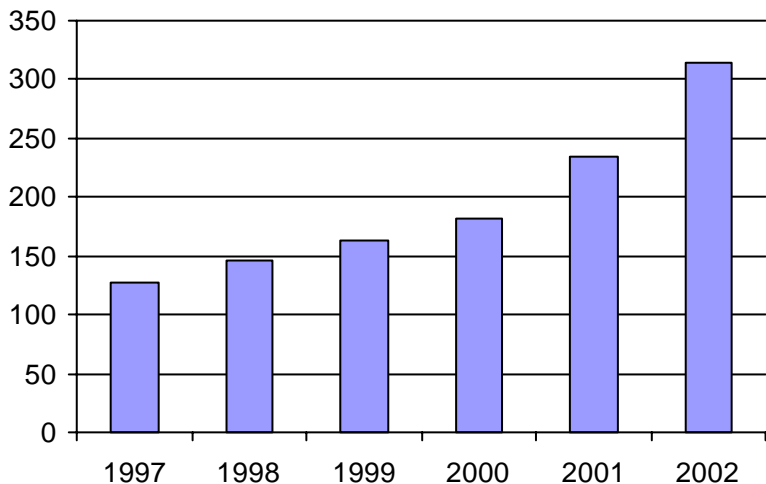
Administration :	20 513 \$
Exploitation :	193 850 \$
Fonctionnement :	0 \$
Masse salariale :	26 938 \$
Immobilisations :	0 \$
Contrat minibus :	165 278 \$
Contrat taxi :	1 634 \$
Contrat bimodal :	0 \$
Autres :	0 \$
Total :	214 363 \$
Dépenses imputées (autres serv. transp.) :	0 \$

Indicateurs de performance

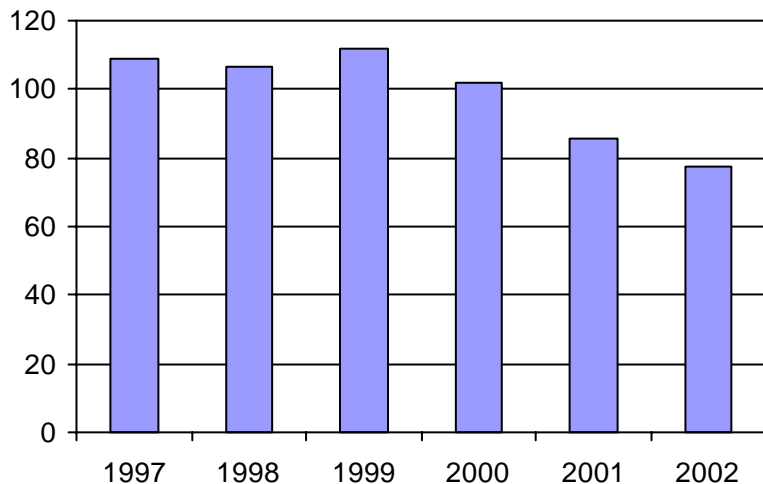
Coût par passager :	8,67 \$
Coût contrat minibus par km :	1,94 \$
Coût contrat minibus par passager :	6,77 \$
Coût contrat taxi par passager :	5,31 \$
Coût d'exploitation par passager :	7,84 \$
Coût par passager selon le mode	
- minibus :	n/d
- taxi :	n/d
- global :	8,67 \$
Passagers par véhicules-heure :	5,65
Passagers par voyage de taxi :	1,00
Km par passager minibus :	3,49
Km par véhicules-heure :	19,73
% de la population admise :	2,44%
Déplacements par pers. admise :	77,39

Notes

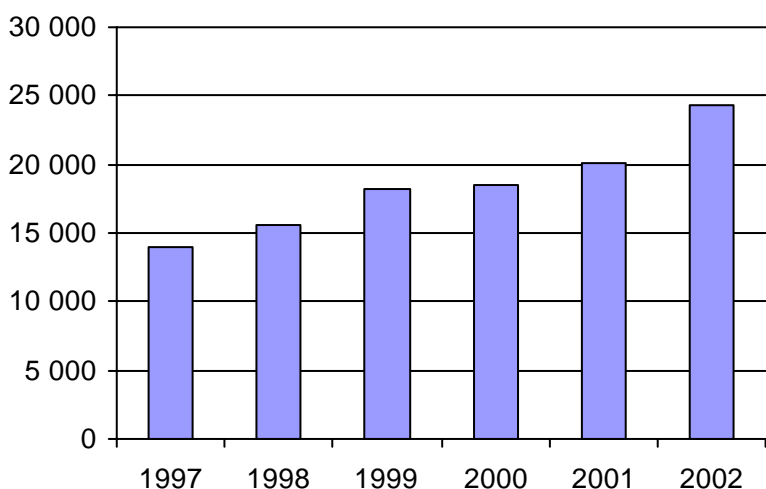
1. Évolution de la clientèle admise
1997 à 2002



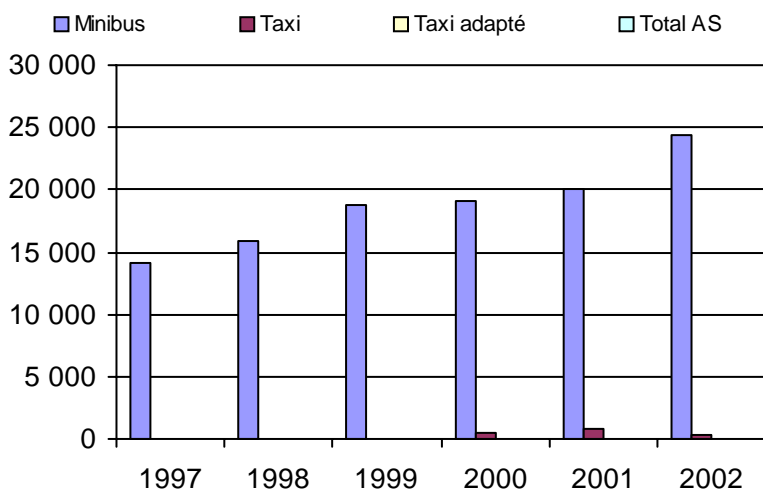
2. Évolution du ratio de "déplacements par personne admise" de 1997 à 2002



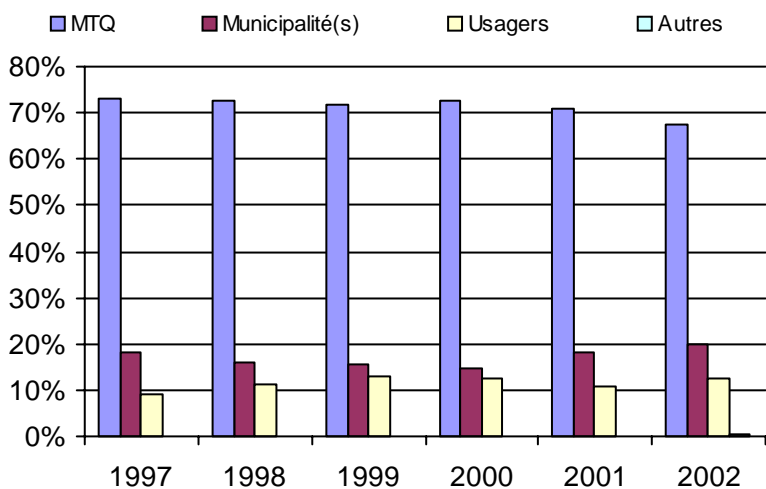
3. Évolution des déplacements
1997 à 2002



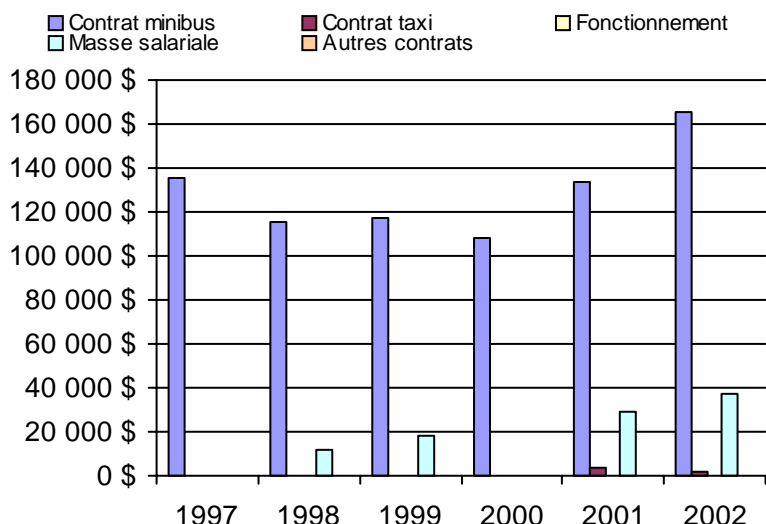
4. Évolution de la clientèle totale transportée
1997 à 2002



5. Évolution des revenus
1997 à 2002



6. Évolution de certaines dépenses 1997 à 2002



Municipalité(s) participante(s)

Nom (code géo.)

- Mont-Joli (09077)
- Price (09065)
- Sainte-Flavie (09085)
- Sainte-Luce (09092)
- Saint-Joseph-de-Lepage (09070)

Population : 12 929 Territoire (km²) : 167,76

Nom OTA : Rimouski

N° OTA 11901

Direction territoriale : Bas-Saint-Laurent-Gaspésie-Îles-de-la-Madeleine

Région administrative : Bas-Saint-Laurent

Organisme Ville de Rimouski
 mandataire : 205, avenue de la Cathédrale, CP 710
 Rimouski, Qc G5L 7C7
 (418) 724-3125

Organisme Corporation de transport adapté Le Kangourou inc.
 délégué : 380, avenue de la Cathédrale
 Rimouski, Qc G5L 5K9
 (418) 722-7111
 taxibus.ctak@globetrotter.net

Date du début du service: 1984-04-15

Informations générales

Administration : Régie
 Répartition : Régie
 Opération minibus : Contrat

Offre un service de taxi
 Offre d'autres services de transport

Scolaire Collectif
 Nolisé AMT
 Réseau de la santé Autres

Précision :

Clientèle admise par groupes d'âge

	0 à 5	6 à 21	22 à 65	+ de 65	total
Fauteuil roulant :	0	9	136	179	324
Ambulatoire :	0	0	0	0	0
Intellectuelle :	1	9	131	3	144
Psychique :	0	0	1	1	2
Visuelle :	0	0	7	5	12
Autres :	0	0	0	0	0
Total :	1	18	275	188	482
<i>Admis en 2002 :</i>	0	0	0	0	0

Service

Semaines/an : 52
 Heures/sem. : 112
 Réservation : 1 h

Tarif au passage
 minimum : 2,10 \$
 maximum : 2,40 \$

Abonnement mensuel
 minimum : 73,50 \$
 maximum : 90,00 \$

Temps moyen d'un déplacement : n/d

Déplacements

Service régulier	minibus	taxi	taxi adapté	
			total	
Ambulatoire :	9 068	41 011	636	50 715
Fauteuils roulants :	6 618	93	2 805	9 516
Accompagnateur :	391	57	300	748
Total :	16 077	41 161	3 741	60 979
Régulier :	10 844	36 814	1 667	49 325
Occasionnel :	5 233	4 347	2 074	11 654
Total :	16 077	41 161	3 741	60 979
Visiteurs :	2	0	0	2
Hors territoire :	0	0	0	0
Destination(s) :				

Autres services :	minibus	taxi	taxi adapté	
			total	
	0	0	0	0

Statistiques sur les véhicules

Minibus en service	
en régie :	0
à contrat :	1
total :	1
Kilométrage (minibus)	
service régulier :	51 357
autres services :	0
total :	51 357
Véhicules-heure (minibus)	
service régulier :	2 379
autres services :	0
total :	2 379
Nombre de voyages	
par taxi :	14 741
par taxi adapté :	2 080
total :	16 821

Horaire

Dimanche : 7h00 à 23h00
 Lundi : 7h00 à 23h00
 Mardi : 7h00 à 23h00
 Mercredi : 7h00 à 23h00
 Jeudi : 7h00 à 23h00
 Vendredi : 7h00 à 23h00
 Samedi : 7h00 à 23h00

Horaire annuel

Revenus

MTQ :	236 428 \$
Usagers :	112 096 \$
Municipalité(s) :	8 225 \$
Autres services :	0 \$
Autres :	469 \$
Total :	357 218 \$

Dépenses

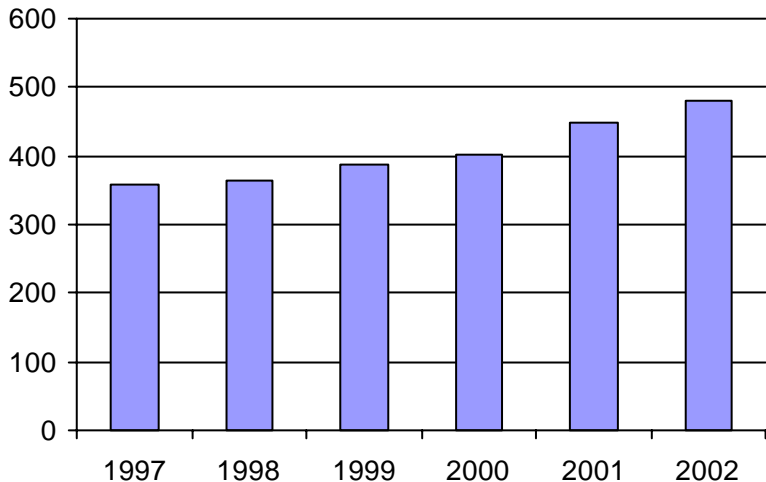
Administration :	30 238 \$
Exploitation :	326 980 \$
Fonctionnement :	0 \$
Masse salariale :	41 052 \$
Immobilisations :	0 \$
Contrat minibus :	97 224 \$
Contrat taxi :	188 704 \$
Contrat bimodal :	0 \$
Autres :	0 \$
Total :	357 218 \$
Dépenses imputées (autres serv. transp.) :	0 \$

Indicateurs de performance

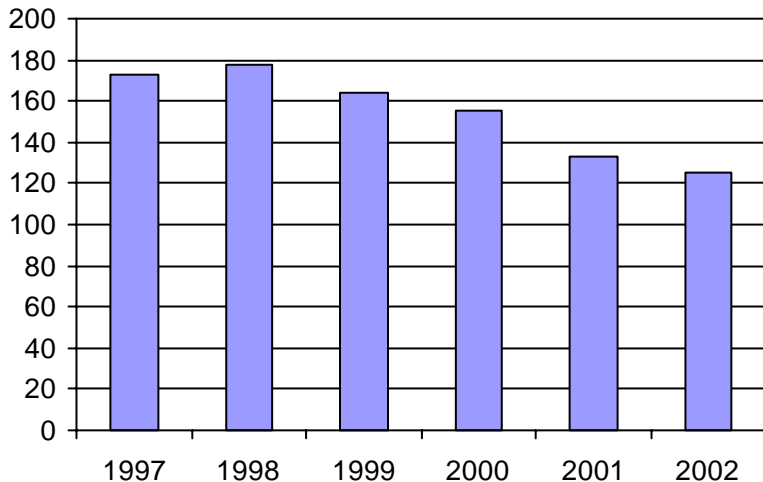
Coût par passager :	5,86 \$
Coût contrat minibus par km :	1,89 \$
Coût contrat minibus par passager :	6,05 \$
Coût contrat taxi par passager :	4,20 \$
Coût d'exploitation par passager :	5,36 \$
Coût par passager selon le mode	
- minibus :	n/d
- taxi :	n/d
- global :	5,86 \$
Passagers par véhicules-heure :	6,76
Passagers par voyage de taxi :	2,67
Km par passager minibus :	3,19
Km par véhicules-heure :	21,59
% de la population admise :	1,14%
Déplacements par pers. admise :	124,96

Notes

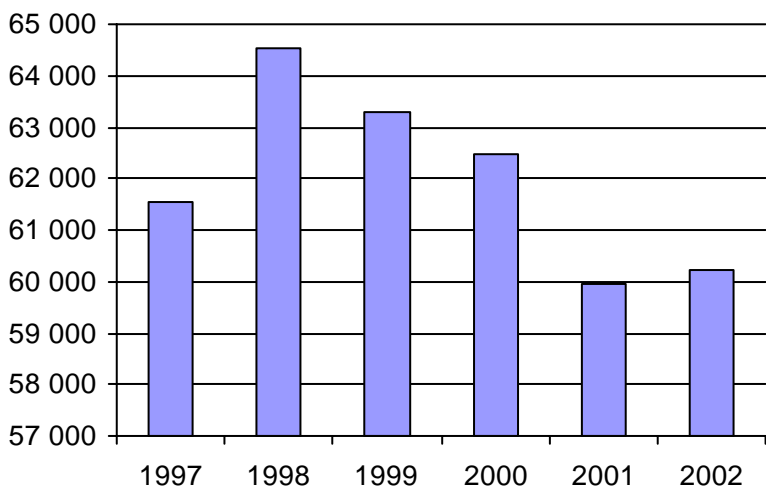
1. Évolution de la clientèle admise
1997 à 2002



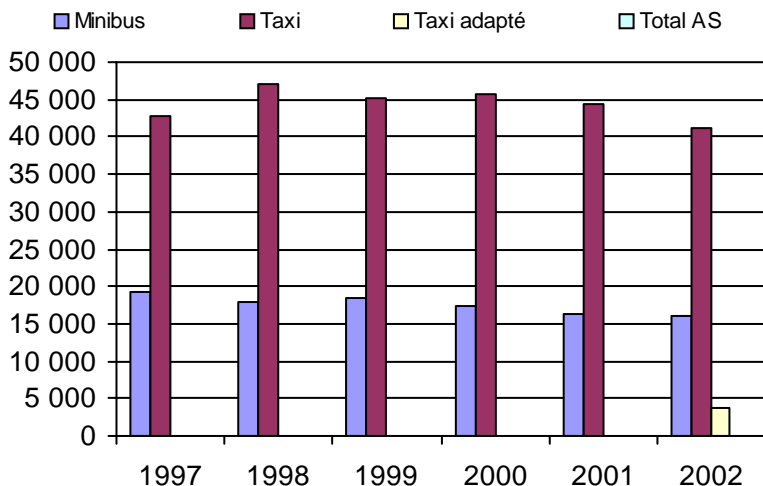
2. Évolution du ratio de "déplacements par personne admise" de 1997 à 2002



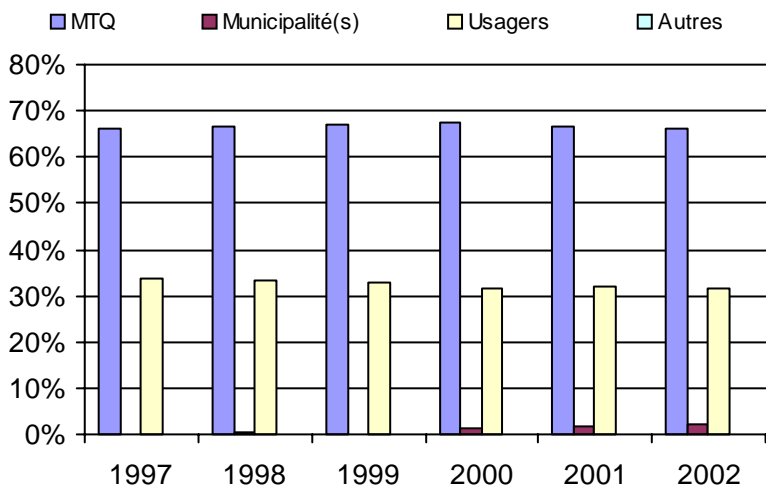
3. Évolution des déplacements
1997 à 2002



4. Évolution de la clientèle totale transportée
1997 à 2002



5. Évolution des revenus
1997 à 2002



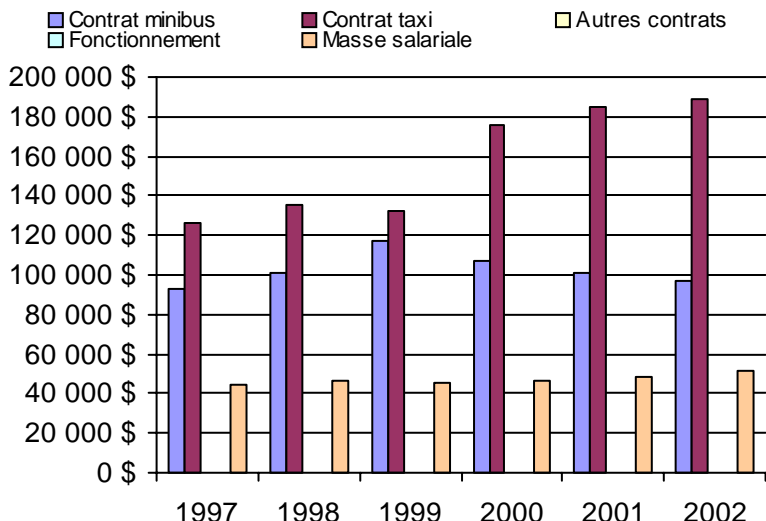
Municipalité(s) participante(s)

Nom (code géo.)

Rimouski (10043)

Population : 42 105 Territoire (km²) : 254,16

6. Évolution de certaines dépenses 1997 à 2002



Nom OTA : Témiscouata (MRC)

N° OTA 13001

Direction territoriale : Bas-Saint-Laurent-Gaspésie-Îles-de-la-Madeleine

Région administrative : Bas-Saint-Laurent

Organisme MRC de Témiscouata
 mandataire : 5, rue de l'Hôtel de Ville, 2e étage, CP 460
 Notre-Dame-du-Lac, Qc G0L 1X0
 (418) 899-6725

Organisme Transport adapté Roulami inc.
 délégué : 3, rue de l'Hôtel de Ville 2e étage, CP 8
 Notre-Dame-du-Lac, Qc G0L 1X0
 (418) 899-2189
 t.a.roulami@transport-adapte-roulami.com

Date du début du service: 1980-04-11

Informations générales

Administration : Régie
 Répartition : Régie
 Opération minibus : Contrat

Offre un service de taxi
 Offre d'autres services de transport

Scolaire Collectif

Nolisé AMT

Réseau de la santé Autres

Précision :

Clientèle admise par groupes d'âge

	0 à 5	6 à 21	22 à 65	+ de 65	total
Fauteuil roulant :	0	7	50	34	91
Ambulatoire :	0	0	0	0	0
Intellectuelle :	0	5	75	11	91
Psychique :	0	0	7	1	8
Visuelle :	0	0	6	2	8
Autres :	0	0	0	0	0
Total :	0	12	138	48	198
<i>Admis en 2002 :</i>	0	0	0	0	0

Service

Semaines/an : 52
 Heures/sem. : 115
 Réservation : 24 h

Tarif au passage

minimum : 1,45 \$
 maximum : 3,00 \$

Abonnement mensuel

minimum : 0,00 \$
 maximum : 0,00 \$

Temps moyen d'un déplacement :
 30 minutes

Déplacements

Service régulier	taxi			total
	minibus	taxi	adapté	
Ambulatoire :	4 482	6 206	0	10 688
Fauteuils roulants :	1 116	332	0	1 448
Accompagnateur :	157	48	0	205
Total :	5 755	6 586	0	12 341
Régulier :	4 430	4 646	0	9 076
Occasionnel :	1 325	1 940	0	3 265
Total :	5 755	6 586	0	12 341
Visiteurs :	8	16	0	24
Hors territoire :	63	52	0	115
Destination(s) : Rivière-du-Loup, Saint-Cyprien, Rimouski, Mont-Joli, Edmunstun				

Autres services :	taxi			total
	minibus	taxi	adapté	
	1 142	852	1 994	3 988

Statistiques sur les véhicules

Minibus en service	
en régie :	0
à contrat :	3
total :	3
Kilométrage (minibus)	
service régulier :	85 310
autres services :	5 819
total :	91 129
Véhicules-heure (minibus)	
service régulier :	1 981
autres services :	263
total :	2 244
Nombre de voyages	
par taxi :	2 841
par taxi adapté :	0
total :	2 841

Horaire

Dimanche : 9h00 à 24h00
 Lundi : 7h30 à 22h00
 Mardi : 7h30 à 22h00
 Mercredi : 7h30 à 22h00
 Jeudi : 7h30 à 23h00
 Vendredi : 7h30 à 23h00
 Samedi : 9h00 à 24h00

Horaire annuel

Revenus

MTQ :	175 911 \$
Usagers :	33 541 \$
Municipalité(s) :	28 934 \$
Autres services :	27 966 \$
Autres :	42 977 \$
Total :	309 329 \$

Dépenses

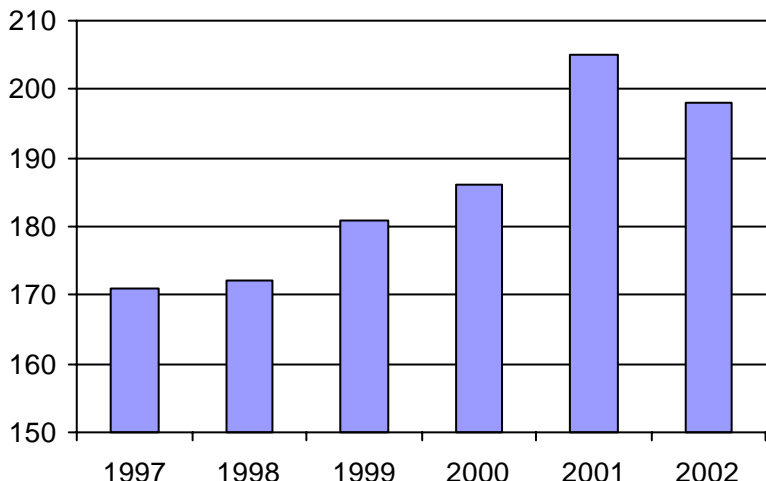
Administration :	31 882 \$
Exploitation :	292 295 \$
Fonctionnement :	0 \$
Masse salariale :	49 823 \$
Immobilisations :	0 \$
Contrat minibus :	134 364 \$
Contrat taxi :	106 109 \$
Contrat bimodal :	0 \$
Autres :	1 999 \$
Total :	324 177 \$
Dépenses imputées (autres serv. transp.)	25 559 \$

Indicateurs de performance

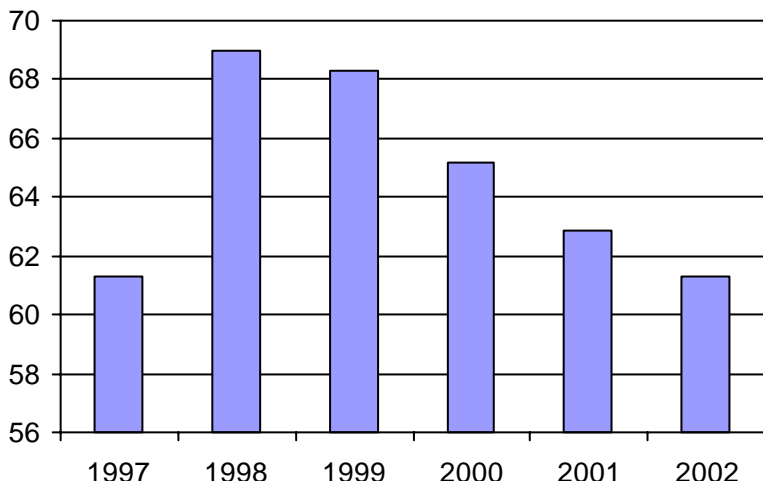
Coût par passager :	24,20 \$
Coût contrat minibus par km :	1,47 \$
Coût contrat minibus par passager :	19,48 \$
Coût contrat taxi par passager :	11,25 \$
Coût d'exploitation par passager :	17,90 \$
Coût par passager selon le mode	
- minibus :	n/d
- taxi :	n/d
- global :	19,85 \$
Passagers par véhicules-heure :	2,91
Passagers par voyage de taxi :	2,32
Km par passager minibus :	14,82
Km par véhicules-heure :	43,06
% de la population admise :	0,88%
Déplacements par pers. admise :	61,29

Notes

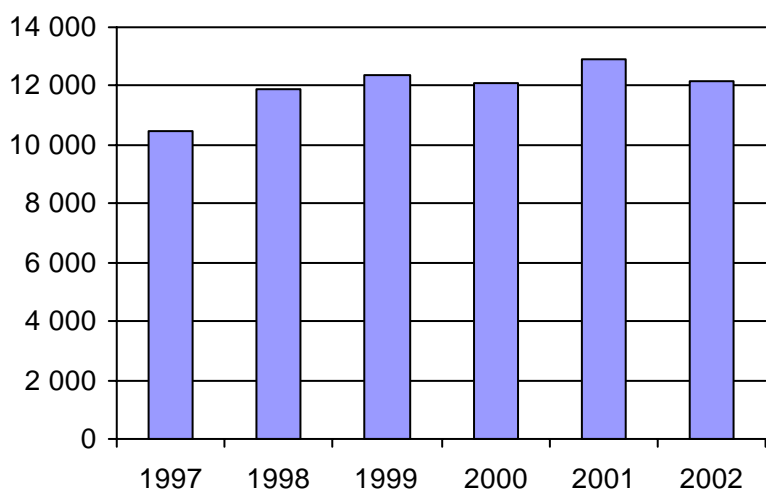
1. Évolution de la clientèle admise
1997 à 2002



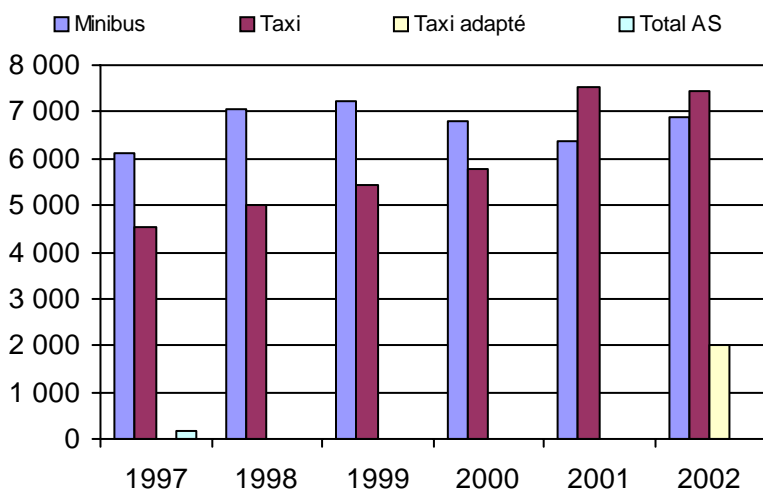
2. Évolution du ratio de "déplacements par personne admise" de 1997 à 2002



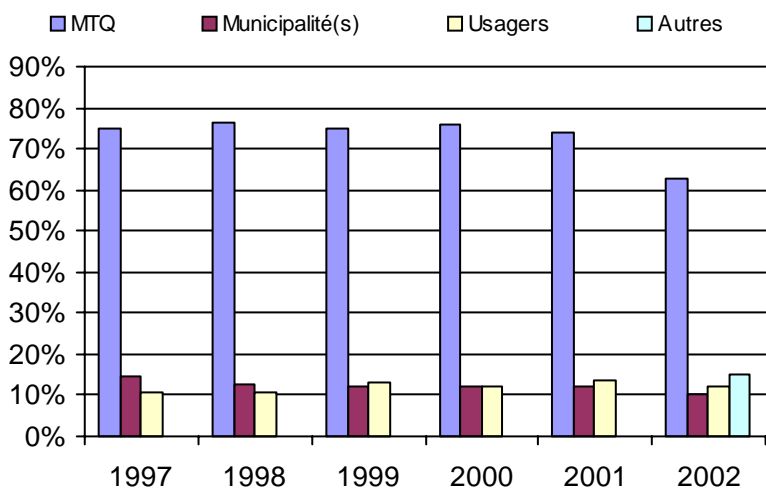
3. Évolution des déplacements
1997 à 2002



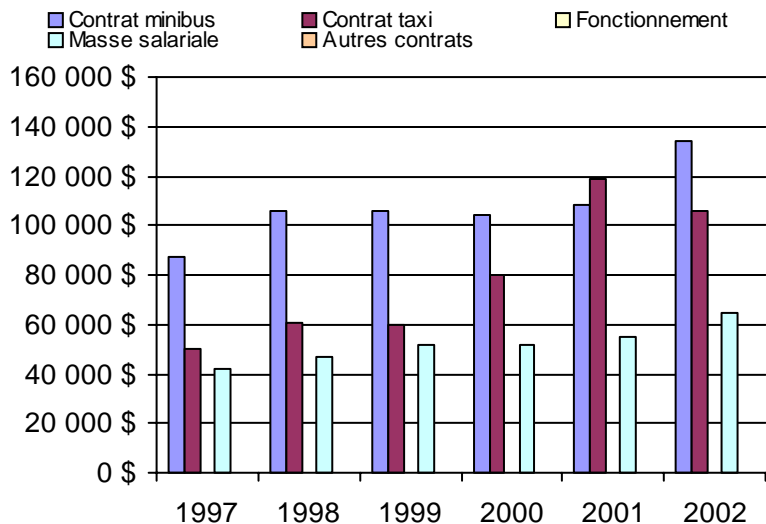
4. Évolution de la clientèle totale transportée
1997 à 2002



5. Évolution des revenus
1997 à 2002



6. Évolution de certaines dépenses 1997 à 2002



Municipalité(s) participante(s)

Nom (code géo.)

- Auclair (13045)
- Biencourt (13055)
- Cabano (13070)
- Dégelis (13005)
- Esprit-Saint (10005)
- Lac-des-Aigles (13060)
- Notre-Dame-du-Lac (13035)
- Packington (13015)
- Pohénégamook (13095)
- Rivière-Bleue (13025)
- Saint-Elzéar-de-Témiscouata (13085)
- Saint-Eusèbe (13030)
- Saint-Honoré-de-Témiscouata (13090)
- Saint-Jean-de-la-Lande (13010)
- Saint-Juste-du-Lac (13040)
- Saint-Louis-du-Ha! Ha! (13080)
- Saint-Marc-du-Lac-Long (13020)
- Saint-Michel-du-Squatec (13065)
- Saint-Pierre-de-Lamy (13075)

Population : 22 386 Territoire (km²) : 3 531,70

Nom OTA : Les Basques (MRC)

N° OTA 13101

Direction territoriale : Bas-Saint-Laurent-Gaspésie-Îles-de-la-Madeleine

Région administrative : Bas-Saint-Laurent

Organisme MRC Les Basques
mandataire : 400, rue Jean-Rioux, CP 399
Trois-Pistoles, Qc G0L 4K0
(418) 851-3206

Organisme Ass. des personnes handicapées l'Éveil des Basques
délégué : 589, rue Richard, CP 1540
Trois-Pistoles, Qc G0L 4K0
(418) 851-2861
eveilbasques@globetrotter.net

Date du début du service: 1983-05-24

Informations générales

Administration : Régie
Répartition : Régie
Opération minibus : Régie

Offre un service de taxi Offre d'autres services de transport Scolaire Collectif Nolisé AMT Réseau de la santé Autres

Précision :

Clientèle admise par groupes d'âge

	0 à 5	6 à 21	22 à 65	+ de 65	total
Fauteuil roulant :	0	0	38	31	69
Ambulatoire :	0	1	38	31	70
Intellectuelle :	0	4	43	1	48
Psychique :	0	0	13	0	13
Visuelle :	0	0	5	4	9
Autres :	0	0	0	0	0
Total :	0	5	137	67	209
<i>Admis en 2002 :</i>	0	0	0	0	0

Service

Semaines/an : 52
Heures/sem. : 112
Réservation : 24 h
Tarif au passage
minimum : 1,30 \$
maximum : 3,45 \$
Abonnement mensuel
minimum : 0,00 \$
maximum : 0,00 \$
Temps moyen d'un déplacement :
15 minutes

Déplacements

Service régulier	minibus	taxi	taxi	
			adapté	total
Ambulatoire :	6 853	1 918	0	8 771
Fauteuils roulants :	2 617	287	0	2 904
Accompagnateur :	413	5	0	418
Total :	9 883	2 210	0	12 093
Régulier :	7 569	996	0	8 565
Occasionnel :	2 314	1 214	0	3 528
Total :	9 883	2 210	0	12 093
Visiteurs :	0	6	0	6
Hors territoire :	0	0	0	0
Destination(s) :				

Autres services :	minibus	taxi	taxi	
			adapté	total
	9 774	991	0	10 765

Statistiques sur les véhicules

Minibus en service	
en régie :	3
à contrat :	0
total :	3
Kilométrage (minibus)	
service régulier :	45 676
autres services :	22 307
total :	67 983
Véhicules-heure (minibus)	
service régulier :	3 582
autres services :	713
total :	4 295
Nombre de voyages	
par taxi :	1 927
par taxi adapté :	0
total :	1 927

Horaire

Dimanche : 7h00 à 23h00
Lundi : 7h00 à 23h00
Mardi : 7h00 à 23h00
Mercredi : 7h00 à 23h00
Jeudi : 7h00 à 23h00
Vendredi : 7h00 à 23h00
Samedi : 7h00 à 23h00
Horaire annuel

Revenus

MTQ :	118 397 \$
Usagers :	18 415 \$
Municipalité(s) :	19 040 \$
Autres services :	69 271 \$
Autres :	195 \$
Total :	225 318 \$

Dépenses

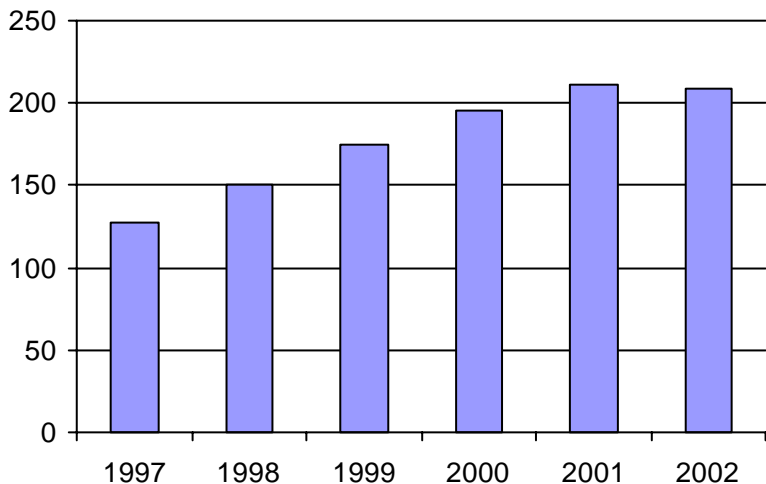
Administration :	27 122 \$
Exploitation :	189 142 \$
Fonctionnement :	31 578 \$
Masse salariale :	84 194 \$
Immobilisations :	41 703 \$
Contrat minibus :	0 \$
Contrat taxi :	31 667 \$
Contrat bimodal :	0 \$
Autres :	0 \$
Total :	216 264 \$
Dépenses imputées (autres serv. transp.)	50 310 \$

Indicateurs de performance

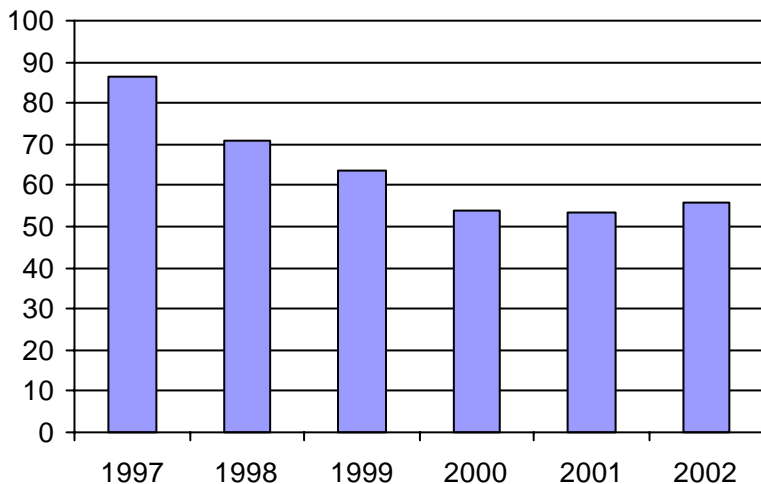
Coût par passager :	13,72 \$
Coût contrat minibus par km :	0,00 \$
Coût contrat minibus par passager :	0,00 \$
Coût contrat taxi par passager :	9,89 \$
Coût d'exploitation par passager :	8,27 \$
Coût par passager selon le mode	
- minibus :	n/d
- taxi :	n/d
- global :	9,46 \$
Passagers par véhicules-heure :	2,76
Passagers par voyage de taxi :	1,15
Km par passager minibus :	4,62
Km par véhicules-heure :	12,75
% de la population admise :	1,88%
Déplacements par pers. admise :	55,86

Notes

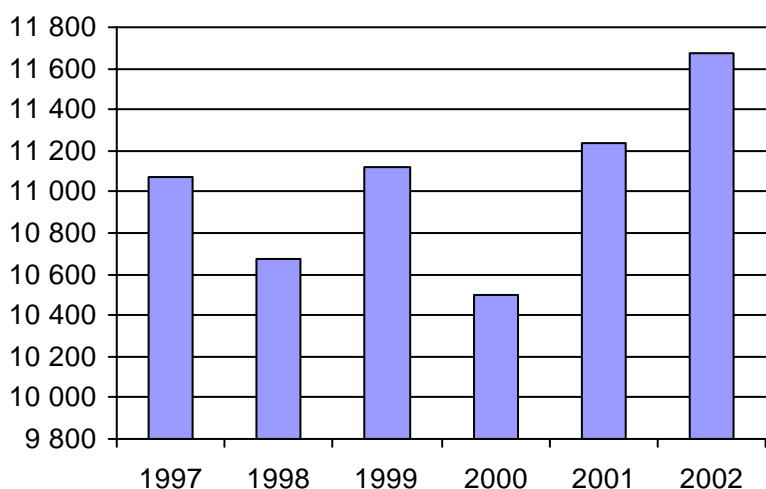
1. Évolution de la clientèle admise
1997 à 2002



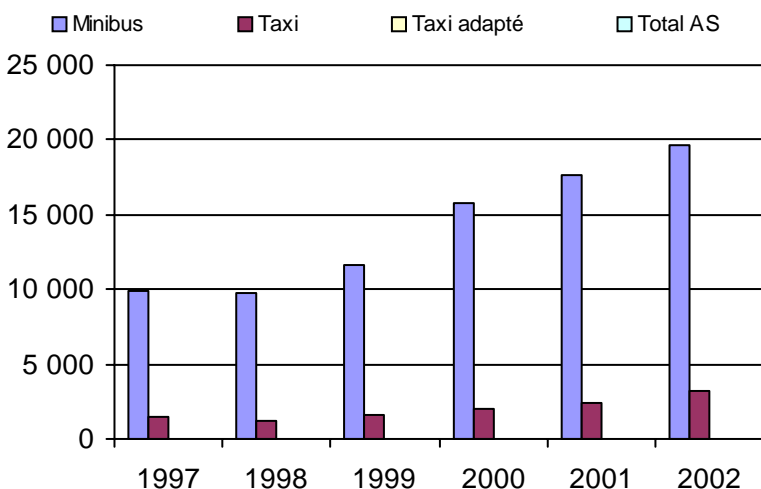
2. Évolution du ratio de "déplacements par personne admise" de 1997 à 2002



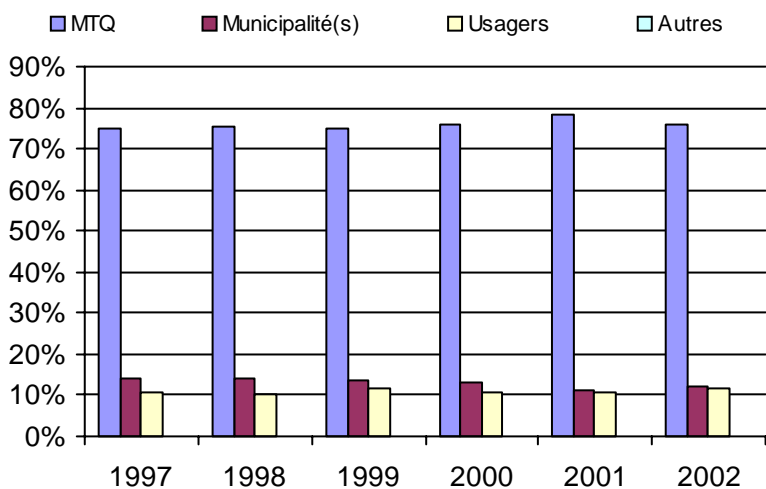
3. Évolution des déplacements
1997 à 2002



4. Évolution de la clientèle totale transportée
1997 à 2002



5. Évolution des revenus
1997 à 2002



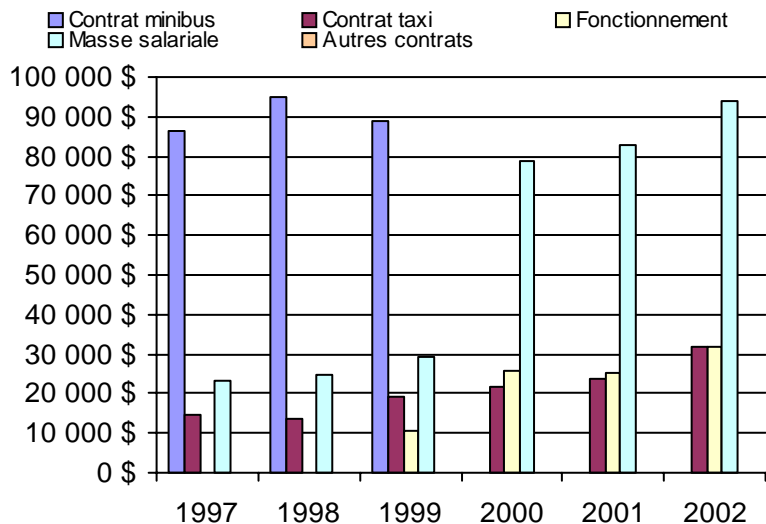
Municipalité(s) participante(s)

Nom (code géo.)

- Notre-Dame-des-Neiges (11045)
- Saint-Clément (11005)
- Saint-Cyprien (12005)
- Sainte-Françoise (11030)
- Saint-Éloi (11035)
- Sainte-Rita (11015)
- Saint-Guy (11020)
- Saint-Jean-de-Dieu (11010)
- Saint-Mathieu-de-Rieux (11050)
- Saint-Médard (11025)
- Saint-Simon (11055)
- Trois-Pistoles (11040)

Population : 11 097 Territoire (km²) : 1 153,27

6. Évolution de certaines dépenses 1997 à 2002



Nom OTA : Rivière-du-Loup (MRC)

N° OTA 13151

Direction territoriale : Bas-Saint-Laurent-Gaspésie-Îles-de-la-Madeleine

Région administrative : Bas-Saint-Laurent

Organisme MRC de Rivière-du-Loup
mandataire : 310, rue Saint-Pierre
Rivière-du-Loup, Qc G5R 3V3
(418) 867-2485

Organisme Transport adapté Vas-Y inc.
délégué : 26, rue Joly
Rivière-du-Loup, Qc G5R 3H2
(418) 862-8005
esteleberube@biz.videotron.ca

Date du début du service: 1990-04-06

Informations générales

Administration : Régie
Répartition : Régie
Opération minibus : Contrat

Offre un service de taxi
Offre d'autres services de transport

Scolaire Collectif

Nolisé AMT

Réseau de la santé Autres

Précision :

Clientèle admise par groupes d'âge

	0 à 5	6 à 21	22 à 65	+ de 65	total
Fauteuil roulant :	1	11	80	72	164
Ambulatoire :	0	0	0	0	0
Intellectuelle :	0	20	74	3	97
Psychique :	0	0	29	3	32
Visuelle :	0	2	9	6	17
Autres :	3	0	1	31	35
Total :	4	33	193	115	345
<i>Admis en 2002 :</i>	0	0	0	0	0

Service

Semaines/an : 52
Heures/sem. : 90
Réservation : 24 h

Tarif au passage

minimum : 1,75 \$
maximum : 2,50 \$

Abonnement mensuel

minimum : 0,00 \$
maximum : 0,00 \$

Temps moyen d'un déplacement :
n/d

Déplacements

Service régulier	minibus	taxi	taxi adapté	
			adapté	total
Ambulatoire :	10 069	605	0	10 674
Fauteuils roulants :	1 926	61	0	1 987
Accompagnateur :	157	0	0	157
Total :	12 152	666	0	12 818
Régulier :	9 837	522	0	10 359
Occasionnel :	2 315	144	0	2 459
Total :	12 152	666	0	12 818
Visiteurs :	6	1	0	7
Hors territoire :	0	0	0	0
Destination(s) :				

Autres services :	minibus	taxi	taxi adapté	
			adapté	total
	530	2 055	0	2 585

Statistiques sur les véhicules

Minibus en service	
en régie :	0
à contrat :	2
total :	2
Kilométrage (minibus)	
service régulier :	75 087
autres services :	1 730
total :	76 817
Véhicules-heure (minibus)	
service régulier :	5 655
autres services :	1 131
total :	6 786
Nombre de voyages	
par taxi :	666
par taxi adapté :	0
total :	666

Horaire

Dimanche : Nil à Nil
Lundi : 7h00 à 18h00
Mardi : 7h00 à 18h00
Mercredi : 7h00 à 18h00
Jeudi : 7h00 à 18h00
Vendredi : 7h00 à 18h00
Samedi : 11h30 à 17h30

Horaire annuel

Revenus

MTQ :	137 377 \$
Usagers :	22 831 \$
Municipalité(s) :	42 000 \$
Autres services :	432 \$
Autres :	13 472 \$
Total :	216 112 \$

Dépenses

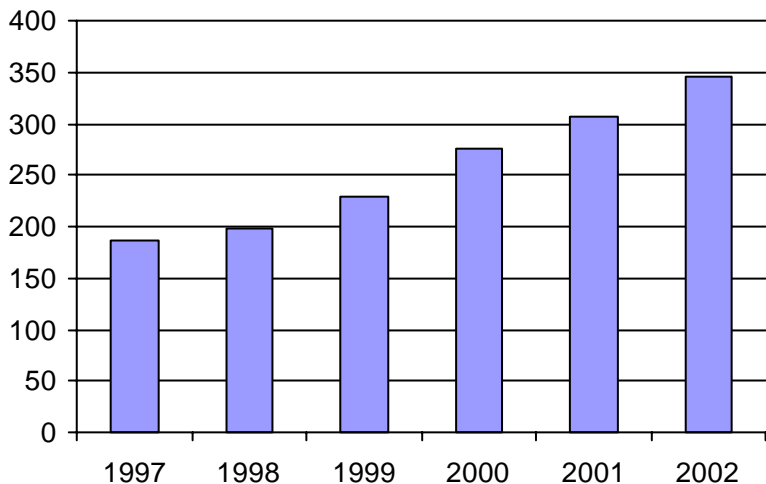
Administration :	41 100 \$
Exploitation :	189 227 \$
Fonctionnement :	0 \$
Masse salariale :	52 383 \$
Immobilisations :	0 \$
Contrat minibus :	133 190 \$
Contrat taxi :	2 656 \$
Contrat bimodal :	0 \$
Autres :	998 \$
Total :	230 327 \$
Dépenses imputées (autres serv. transp.)	0 \$

Indicateurs de performance

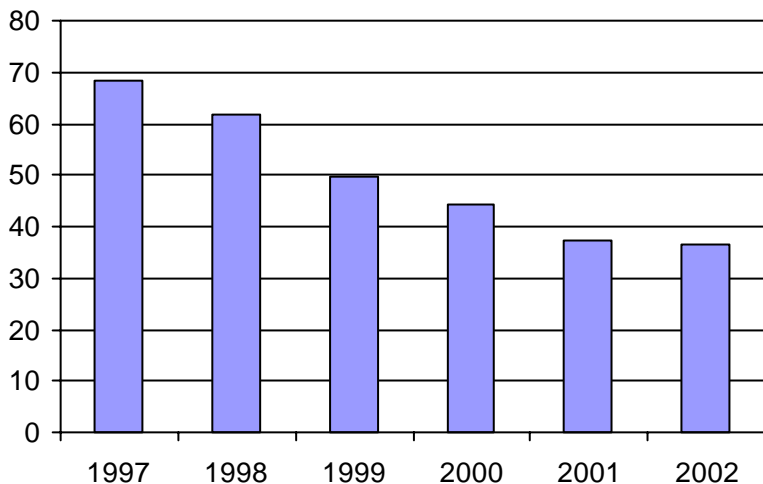
Coût par passager :	17,97 \$
Coût contrat minibus par km :	1,73 \$
Coût contrat minibus par passager :	10,50 \$
Coût contrat taxi par passager :	0,98 \$
Coût d'exploitation par passager :	12,29 \$
Coût par passager selon le mode	
- minibus :	n/d
- taxi :	n/d
- global :	14,95 \$
Passagers par véhicules-heure :	2,15
Passagers par voyage de taxi :	1,00
Km par passager minibus :	6,18
Km par véhicules-heure :	13,28
% de la population admise :	1,13%
Déplacements par pers. admise :	36,70

Notes

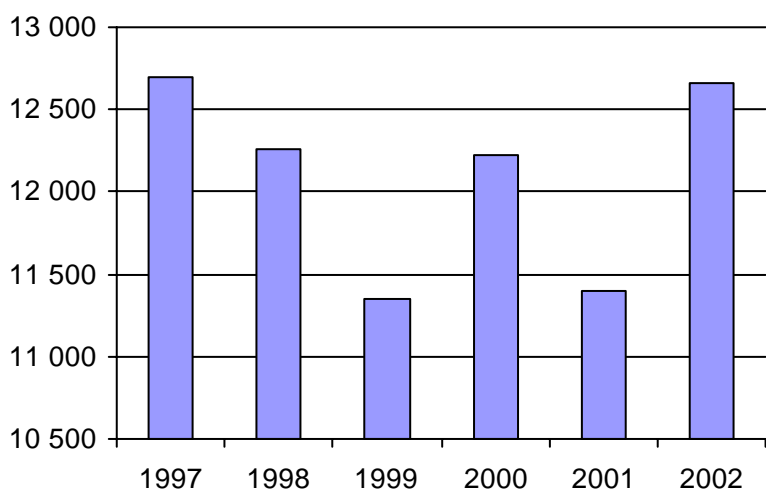
1. Évolution de la clientèle admise
1997 à 2002



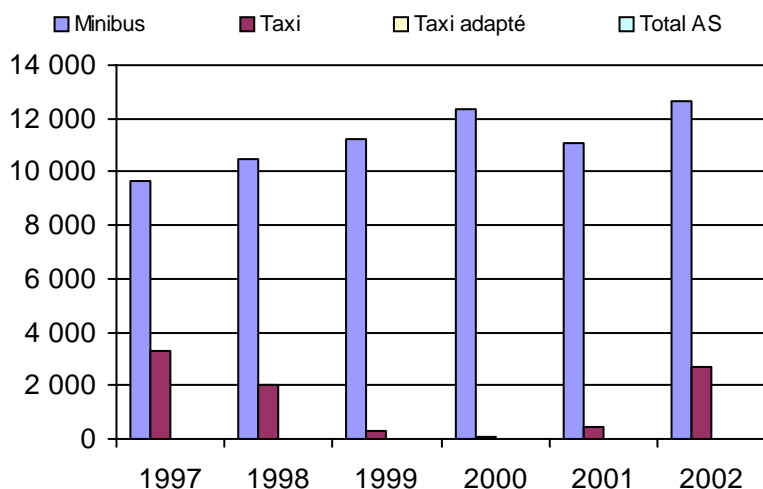
2. Évolution du ratio de "déplacements par personne admise" de 1997 à 2002



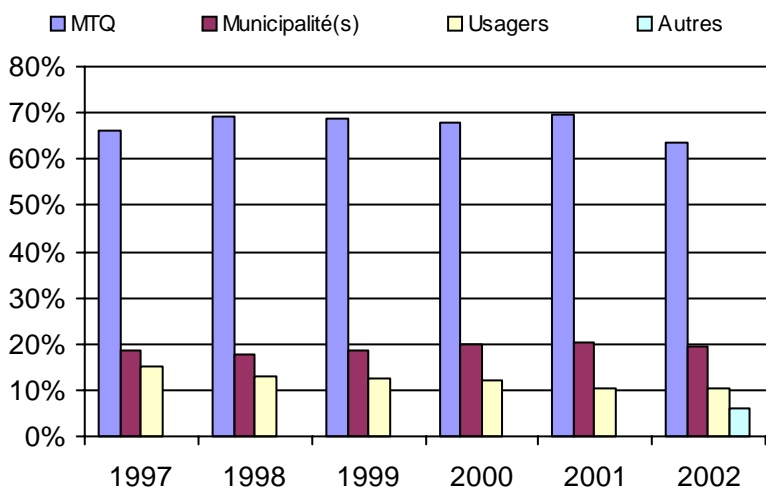
3. Évolution des déplacements
1997 à 2002



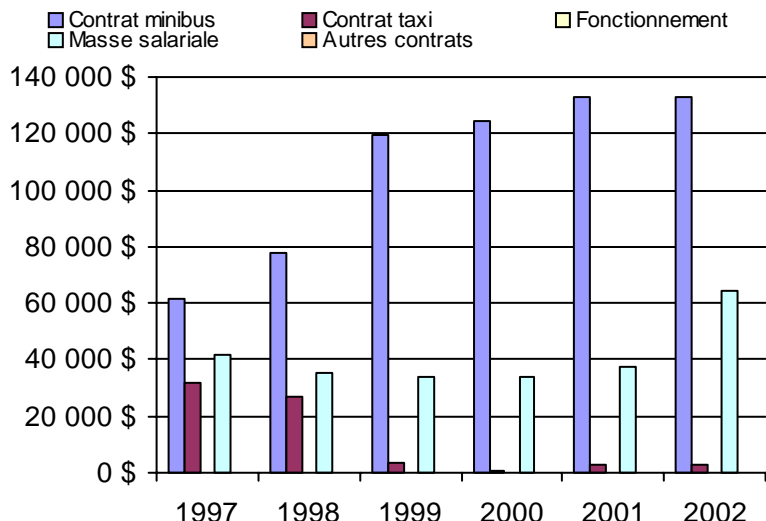
4. Évolution de la clientèle totale transportée
1997 à 2002



5. Évolution des revenus
1997 à 2002



6. Évolution de certaines dépenses 1997 à 2002



Municipalité(s) participante(s)

Nom (code géo.)

- L'Isle-Verte (12043)
- Notre-Dame-du-Portage (12080)
- Rivière-du-Loup (12072)
- Saint-Alexandre-de-Kamouraska (14035)
- Saint-André (14040)
- Saint-Antonin (12015)
- Saint-Arsène (12065)
- Saint-Épiphane (12030)
- Saint-Hubert-de-Rivière-du-Loup (12010)
- Saint-Paul-de-la-Croix (12035)

Population : 30 505 Territoire (km²) : 1 024,43

Nom OTA : La Pocatière

N° OTA 13201

Direction territoriale : Bas-Saint-Laurent-Gaspésie-Îles-de-la-Madeleine

Région administrative : Bas-Saint-Laurent

Organisme Ville de La Pocatière
 mandataire : 412, 9e Rue, CP 668
 La Pocatière, Qc G0R 1Z0
 (418) 856-3394

Organisme Trans-Apte inc.
 délégué : 410 B, 10e avenue
 La Pocatière, Qc G0R 1Z0
 (418) 856-5856
 trans/apte@bellnet.ca

Date du début du service: 1986-07-21

Informations générales

Administration : Régie
 Répartition : Régie
 Opération minibus : Contrat

Offre un service de taxi
 Offre d'autres services de transport

Scolaire Collectif

Nolisé AMT

Réseau de la santé Autres

Précision :

Clientèle admise par groupes d'âge

	0 à 5	6 à 21	22 à 65	+ de 65	total
Fauteuil roulant :	1	6	75	116	198
Ambulatoire :	0	0	0	0	0
Intellectuelle :	0	12	110	29	151
Psychique :	0	1	10	3	14
Visuelle :	0	0	15	6	21
Autres :	0	0	0	0	0
Total :	1	19	210	154	384
<i>Admis en 2002 :</i>	0	0	0	0	0

Service

Semaines/an : 52
 Heures/sem. : 70
 Réservation : 24 h

Tarif au passage

minimum : 1,65 \$
 maximum : 4,40 \$

Abonnement mensuel

minimum : 0,00 \$
 maximum : 0,00 \$

Temps moyen d'un déplacement :
 n/d

Déplacements

Service régulier	taxi			total
	minibus	taxi	adapté	
Ambulatoire :	1 981	18 449	0	20 430
Fauteuils roulants :	262	3 190	0	3 452
Accompagnateur :	180	832	0	1 012
Total :	2 423	22 471	0	24 894
Régulier :	2 041	15 898	0	17 939
Occasionnel :	382	6 573	0	6 955
Total :	2 423	22 471	0	24 894
Visiteurs :	82	82	0	164
Hors territoire :	0	522	0	522
Destination(s) : Kamouraska, Saint-Jean-Port-Joli				

Autres services :	taxi			total
	minibus	taxi	adapté	
	0	84	298	382

Statistiques sur les véhicules

Minibus en service	
en régie :	0
à contrat :	1
total :	1
Kilométrage (minibus)	
service régulier :	8 601
autres services :	0
total :	8 601
Véhicules-heure (minibus)	
service régulier :	824
autres services :	0
total :	824
Nombre de voyages	
par taxi :	10 675
par taxi adapté :	0
total :	10 675

Horaire

Dimanche : Nil à Nil
 Lundi : 7h00 à 18h00
 Mardi : 7h00 à 24h00
 Mercredi : 6h00 à 18h00
 Jeudi : 6h00 à 18h00
 Vendredi : 6h00 à 24h00
 Samedi : Nil à Nil
 Horaire annuel

Revenus

MTQ :	126 212 \$
Usagers :	47 383 \$
Municipalité(s) :	35 751 \$
Autres services :	0 \$
Autres :	973 \$
Total :	210 319 \$

Dépenses

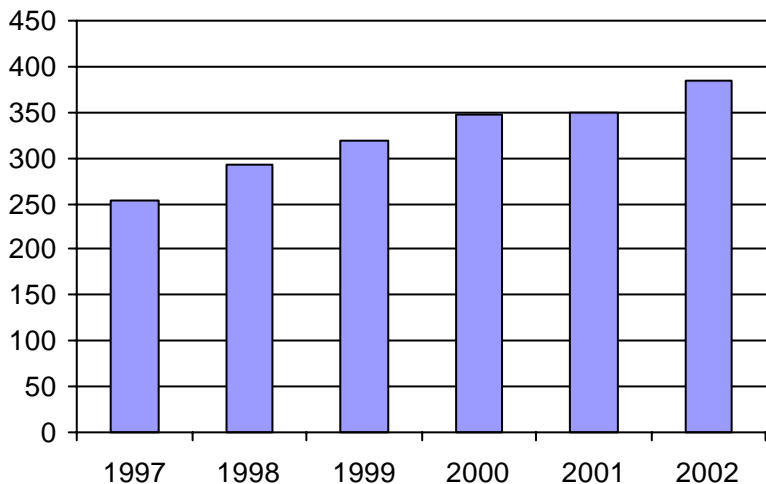
Administration :	9 534 \$
Exploitation :	201 199 \$
Fonctionnement :	0 \$
Masse salariale :	18 332 \$
Immobilisations :	0 \$
Contrat minibus :	20 037 \$
Contrat taxi :	162 830 \$
Contrat bimodal :	0 \$
Autres :	0 \$
Total :	210 733 \$
Dépenses imputées (autres serv. transp.)	0 \$

Indicateurs de performance

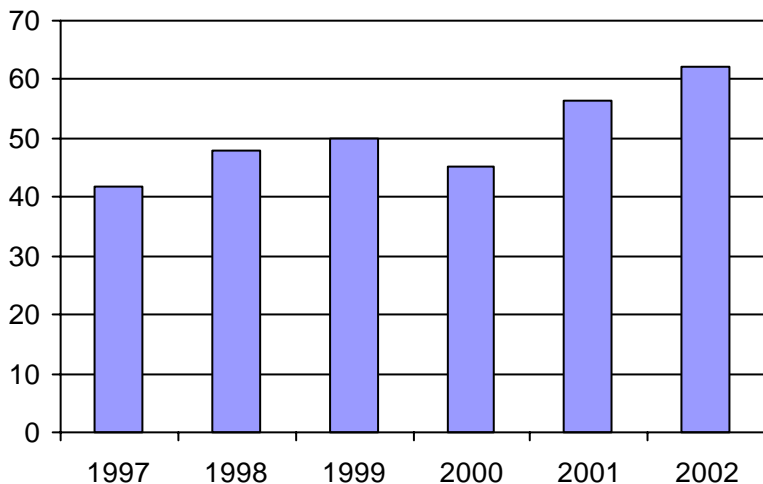
Coût par passager :	8,47 \$
Coût contrat minibus par km :	2,33 \$
Coût contrat minibus par passager :	8,27 \$
Coût contrat taxi par passager :	7,13 \$
Coût d'exploitation par passager :	7,96 \$
Coût par passager selon le mode	
- minibus :	n/d
- taxi :	n/d
- global :	8,34 \$
Passagers par véhicules-heure :	2,94
Passagers par voyage de taxi :	2,11
Km par passager minibus :	3,55
Km par véhicules-heure :	10,44
% de la population admise :	1,92%
Déplacements par pers. admise :	62,19

Notes

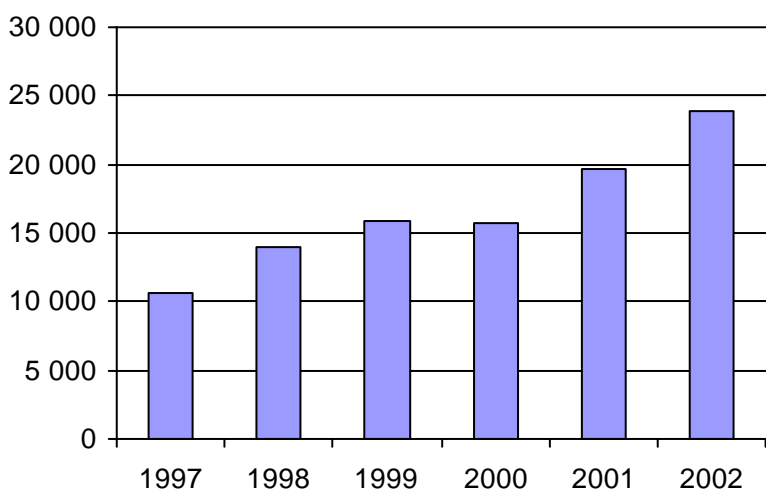
1. Évolution de la clientèle admise
1997 à 2002



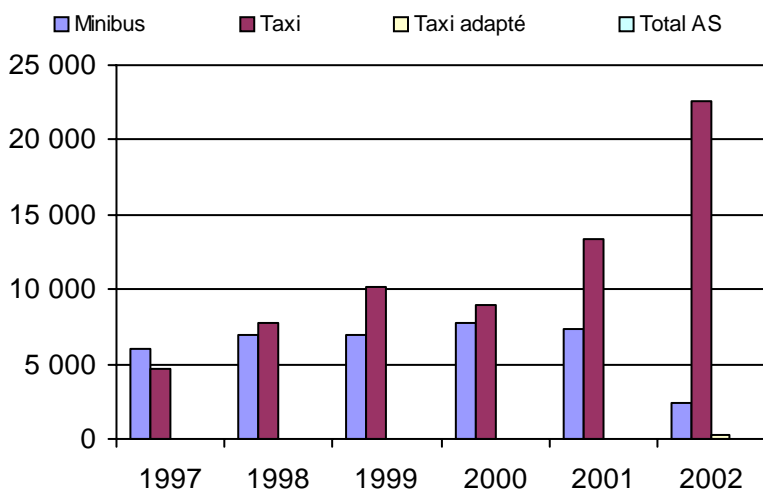
2. Évolution du ratio de "déplacements par personne admise" de 1997 à 2002



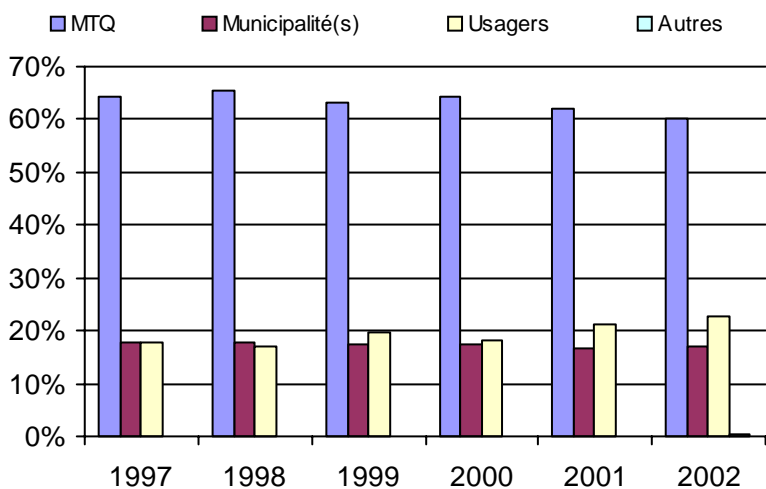
3. Évolution des déplacements
1997 à 2002



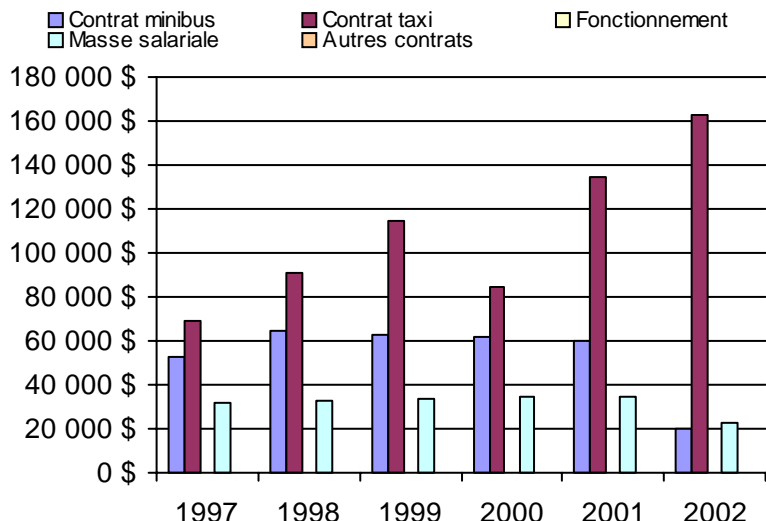
4. Évolution de la clientèle totale transportée
1997 à 2002



5. Évolution des revenus
1997 à 2002



6. Évolution de certaines dépenses 1997 à 2002



Municipalité(s) participante(s)

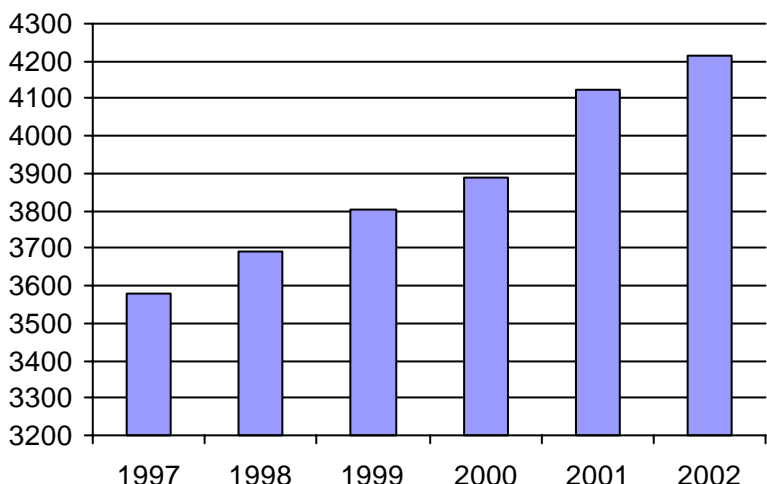
Nom (code géo.)

- La Pocatière (14085)
- Mont-Carmel (14005)
- Rivière-Ouelle (14065)
- Saint-Bruno-de-Kamouraska (14010)
- Saint-Denis (14055)
- Sainte-Anne-de-la-Pocatière (14090)
- Sainte-Hélène (14025)
- Sainte-Louise (17060)
- Saint-Gabriel-Lalemant (14075)
- Saint-Germain (14045)
- Saint-Onésime-d'Ixworth (14080)
- Saint-Pacôme (14070)
- Saint-Pascal (14018)
- Saint-Philippe-de-Néri (14060)

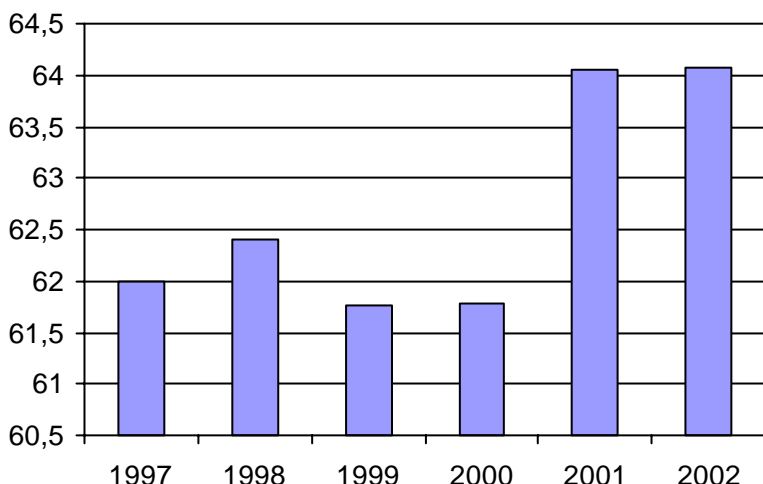
Population : 20 023 Territoire (km²) : 1 251,32

Direction de la
Mauricie-Centre-du-Québec

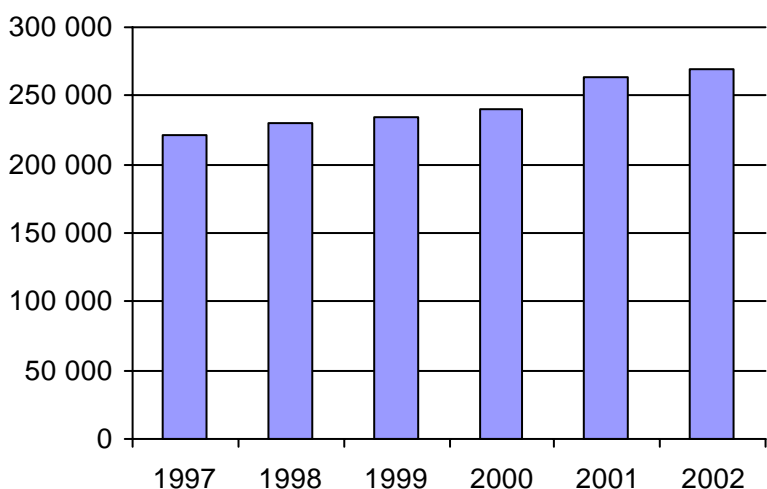
1. Évolution de la clientèle admise
1997 à 2002



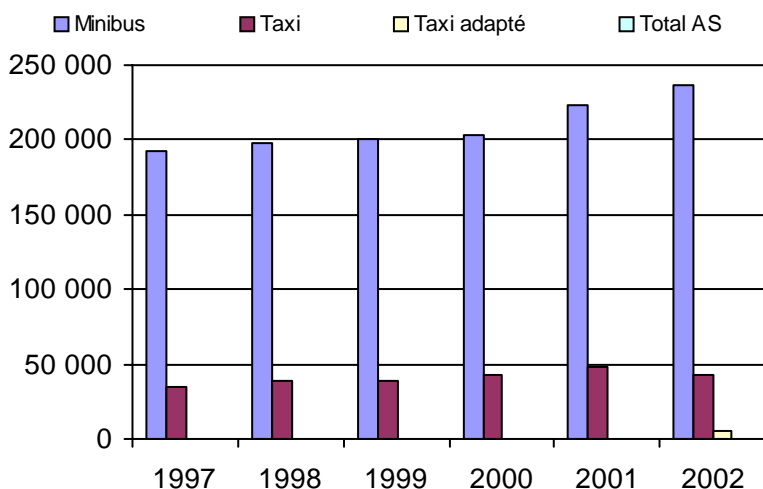
2. Évolution du ratio de "déplacements par personne admise" de 1997 à 2002



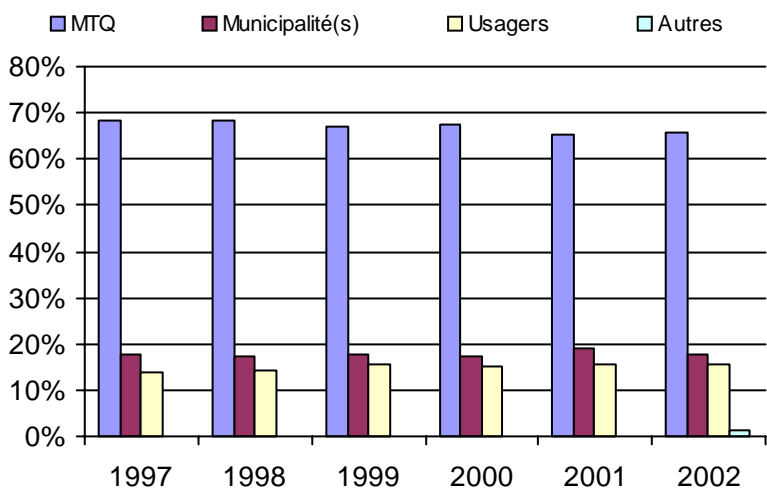
3. Évolution des déplacements
1997 à 2002



4. Évolution de la clientèle totale transportée
1997 à 2002



5. Évolution des revenus
1997 à 2002



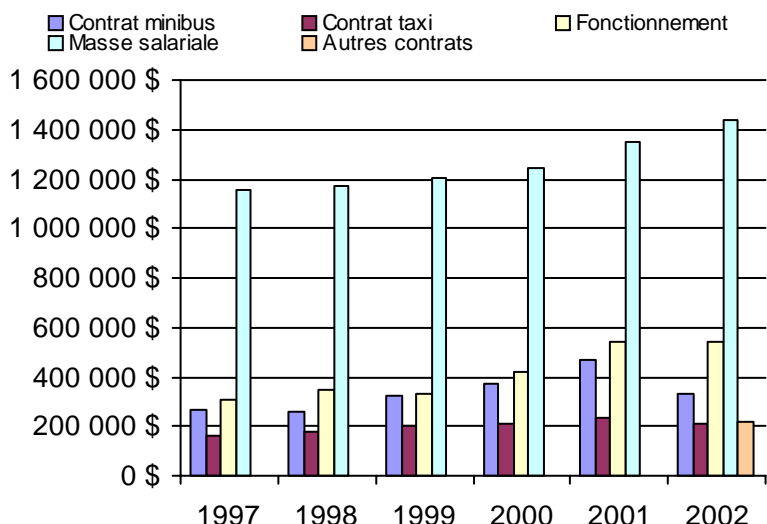
Organisme(s) participant(s)

Nom de l'organisme

- Aston-Jonction (14202)
- Drummondville (14151)
- La Tuque (14801)
- Louiseville (14501)
- Plessisville (14051)
- RTCS (14401)
- Sainte-Marie-de-Blandford (14061)
- Sainte-Thècle (14701)
- Saint-François-du-Lac (14201)
- Saint-Narcisse (14351)
- STTR (24351)
- Victoriaville (14101)

Population : 444 563 Territoire (km²) : 10 524,47

6. Évolution de certaines dépenses 1997 à 2002



Nom OTA : Plessisville

N° OTA 14051

Direction territoriale : Mauricie-Centre-du-Québec

Région administrative : Centre-du-Québec

Organisme Paroisse de Plessisville
mandataire : 290, route 165 Sud, CP 245
Plessisville, Qc G6L 2Y7
(819) 362-2712

Organisme Corporation de transport adapté La Cadence inc.
délégué : 1504, rue Saint-Calixte, local 301
Plessisville, Qc G6L 1P6
(819) 362-3722

Date du début du service: 1987-01-10

Informations générales

Administration : Régie
Répartition : Régie
Opération minibus : Mixte

Offre un service de taxi Offre d'autres services de transport Scolaire Collectif Nolisé AMT Réseau de la santé Autres

Précision :

Clientèle admise par groupes d'âge

	0 à 5	6 à 21	22 à 65	+ de 65	total
Fauteuil roulant :	0	0	28	23	51
Ambulatoire :	0	0	7	8	15
Intellectuelle :	0	3	79	20	102
Psychique :	0	1	18	8	27
Visuelle :	0	1	1	5	7
Autres :	0	0	0	0	0
Total :	0	5	133	64	202
<i>Admis en 2002 :</i>	0	0	0	0	0

Service

Semaines/an : 50
Heures/sem. : 92
Réservation : 24 h
Tarif au passage
minimum : 1,20 \$
maximum : 1,65 \$
Abonnement mensuel
minimum : 45,00 \$
maximum : 63,00 \$
Temps moyen d'un déplacement : n/d

Déplacements

Service régulier	minibus	taxi	taxi	
			adapté	total
Ambulatoire :	22 291	6 192	0	28 483
Fauteuils roulants :	1 483	125	0	1 608
Accompagnateur :	52	65	0	117
Total :	23 826	6 382	0	30 208
Régulier :	22 630	5 738	0	28 368
Occasionnel :	1 196	644	0	1 840
Total :	23 826	6 382	0	30 208
Visiteurs :	47	251	0	298
Hors territoire :	4	0	0	4
Destination(s) : Victoriaville				

Autres services :	minibus	taxi	taxi	
			adapté	total
	0	0	0	0

Statistiques sur les véhicules

Minibus en service	
en régie :	1
à contrat :	1
total :	2
Kilométrage (minibus)	
service régulier :	70 098
autres services :	0
total :	70 098
Véhicules-heure (minibus)	
service régulier :	2 466
autres services :	0
total :	2 466
Nombre de voyages	
par taxi :	3 267
par taxi adapté :	0
total :	3 267

Horaire

Dimanche : n/d à n/d
Lundi : 7h00 à 18h00
Mardi : 7h00 à 23h00
Mercredi : 7h00 à 23h00
Jeudi : 7h00 à 23h00
Vendredi : 7h00 à 23h00
Samedi : 8h00 à 1h00
Horaire annuel

Revenus

MTQ :	87 211 \$
Usagers :	38 413 \$
Municipalité(s) :	22 584 \$
Autres services :	0 \$
Autres :	520 \$
Total :	148 728 \$

Dépenses

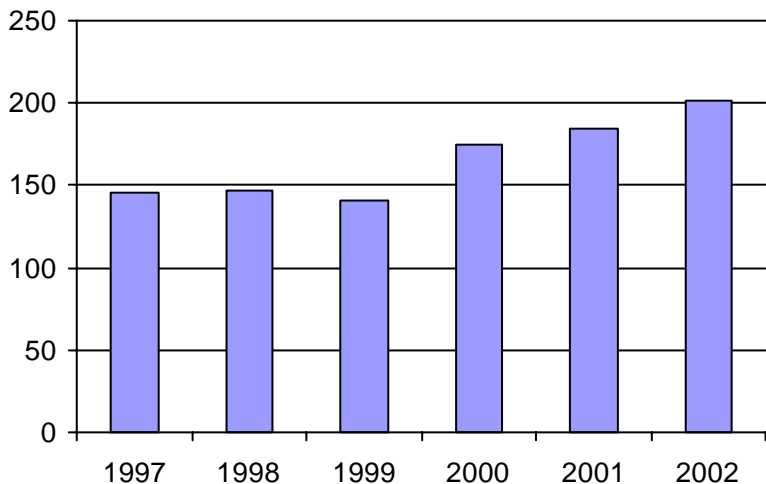
Administration :	22 386 \$
Exploitation :	121 029 \$
Fonctionnement :	30 302 \$
Masse salariale :	44 668 \$
Immobilisations :	10 999 \$
Contrat minibus :	7 880 \$
Contrat taxi :	27 180 \$
Contrat bimodal :	0 \$
Autres :	0 \$
Total :	143 415 \$
Dépenses imputées (autres serv. transp.)	0 \$

Indicateurs de performance

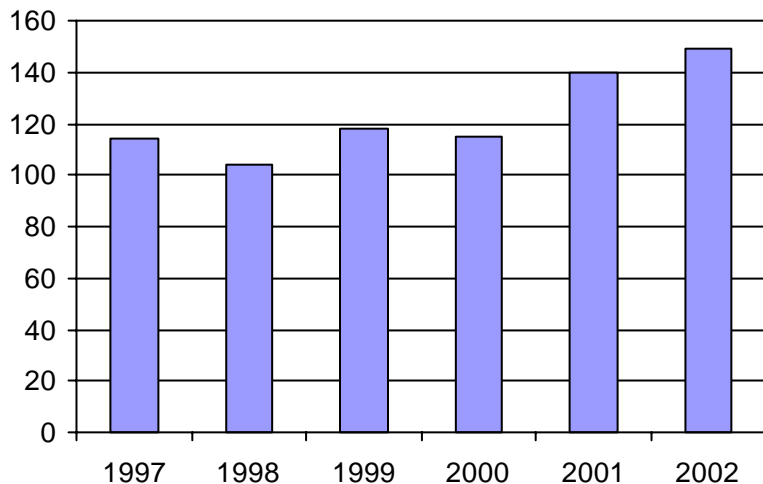
Coût par passager :	4,75 \$
Coût contrat minibus par km :	0,00 \$
Coût contrat minibus par passager :	0,00 \$
Coût contrat taxi par passager :	4,26 \$
Coût d'exploitation par passager :	4,01 \$
Coût par passager selon le mode	
- minibus :	n/d
- taxi :	n/d
- global :	4,75 \$
Passagers par véhicules-heure :	9,66
Passagers par voyage de taxi :	1,95
Km par passager minibus :	2,94
Km par véhicules-heure :	28,43
% de la population admise :	1,31%
Déplacements par pers. admise :	148,97

Notes

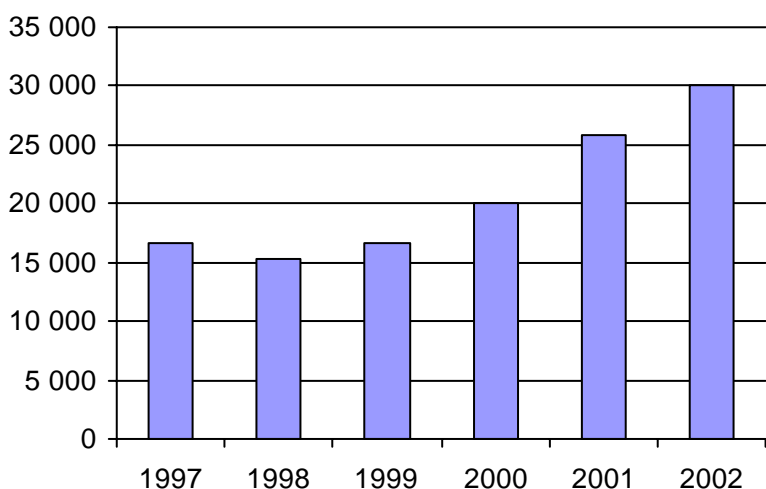
1. Évolution de la clientèle admise
1997 à 2002



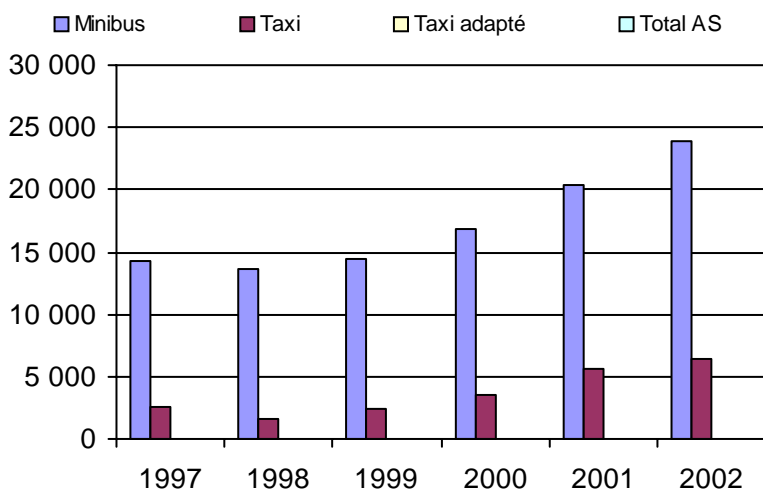
2. Évolution du ratio de "déplacements par personne admise" de 1997 à 2002



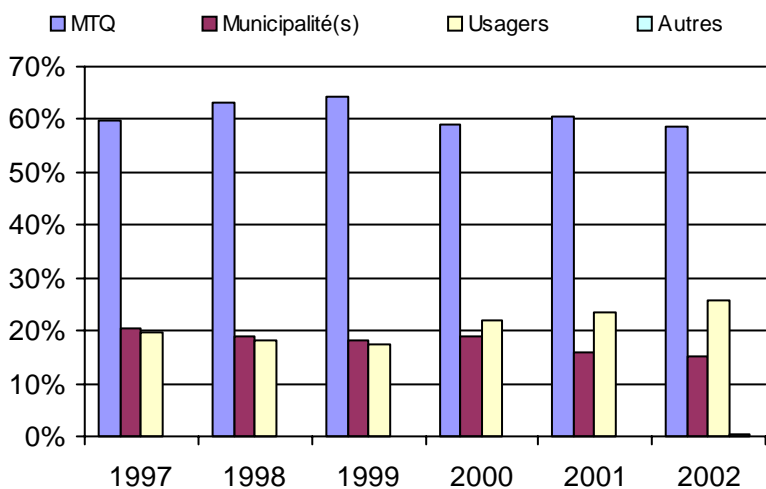
3. Évolution des déplacements
1997 à 2002



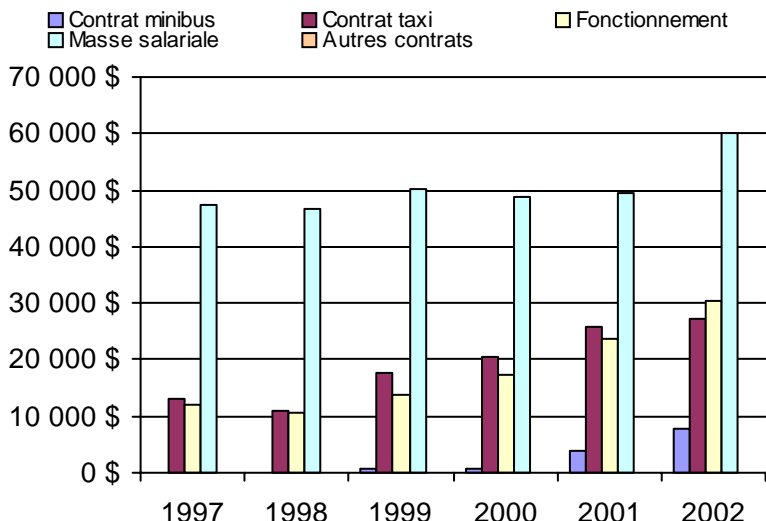
4. Évolution de la clientèle totale transportée
1997 à 2002



5. Évolution des revenus
1997 à 2002



6. Évolution de certaines dépenses 1997 à 2002



Municipalité(s) participante(s)

Nom (code géo.)

- Inverness (32058)
- Laurierville (32072)
- Lyster (32065)
- Notre-Dame-de-Lourdes (32080)
- Plessisville (32040)
- Plessisville (32045)
- Sainte-Sophie-d'Halifax (32023)
- Saint-Pierre-Baptiste (32050)

Population : 15 391 Territoire (km²) : 845,27

Nom OTA : Sainte-Marie-de-Blandford

N° OTA 14061

Direction territoriale : Mauricie-Centre-du-Québec

Région administrative : Centre-du-Québec

Organisme Municipalité de Sainte-Marie de Blandford
 mandataire : 492, des Bosquets
 Sainte-Marie de Blandford, Qc G0X 2W0
 (819) 283-2127

Organisme Corporation de transport Les Seigneuries
 délégué : 492, route des Bosquets
 Sainte-Marie de Blandford, Qc G0X 2W0
 (819) 283-2127
 ctls@sympatico.ca

Date du début du service: 1998-06-07

Informations générales

Administration : Régie
 Répartition : Mixte
 Opération minibus : Contrat

Offre un service de taxi Offre d'autres services de transport Scolaire Collectif Nolisé AMT Réseau de la santé Autres

Précision :

Clientèle admise par groupes d'âge

	0 à 5	6 à 21	22 à 65	+ de 65	total
Fauteuil roulant :	0	1	17	112	130
Ambulatoire :	0	0	0	0	0
Intellectuelle :	0	6	23	17	46
Psychique :	0	0	0	10	10
Visuelle :	0	0	3	3	6
Autres :	0	0	0	0	0
Total :	0	7	43	142	192
<i>Admis en 2002 :</i>	0	0	0	0	0

Service

Semaines/an : 52
 Heures/sem. : 60
 Réservation : 24 h
 Tarif au passage
 minimum : 2,00 \$
 maximum : 2,00 \$
 Abonnement mensuel
 minimum : 0,00 \$
 maximum : 0,00 \$
 Temps moyen d'un déplacement : n/d

Déplacements

Service régulier	minibus	taxi	taxi		total
			adapté		
Ambulatoire :	6 829	0	0	0	6 829
Fauteuils roulants :	1 304	0	0	0	1 304
Accompagnateur :	406	0	0	0	406
Total :	8 539	0	0	0	8 539
Régulier :	4 775	0	0	0	4 775
Occasionnel :	3 764	0	0	0	3 764
Total :	8 539	0	0	0	8 539
Visiteurs :	0	0	0	0	0
Hors territoire :	412	0	0	0	412

Destination(s) : Trois-Rivières, Victoriaville

Autres services :	minibus	taxi	taxi		total
			adapté		
	32	0	0	0	32

Statistiques sur les véhicules

Minibus en service	
en régie :	0
à contrat :	2
total :	2
Kilométrage (minibus)	
service régulier :	101 494
autres services :	274
total :	101 768
Véhicules-heure (minibus)	
service régulier :	2 762
autres services :	7
total :	2 769
Nombre de voyages	
par taxi :	0
par taxi adapté :	0
total :	0

Horaire

Dimanche : 7h00 à 17h00
 Lundi : 7h00 à 17h00
 Mardi : 7h00 à 17h00
 Mercredi : 7h00 à 17h00
 Jeudi : 7h00 à 17h00
 Vendredi : 7h00 à 17h00
 Samedi : 7h00 à 17h00
 Horaire annuel

Revenus

MTQ :	117 422 \$
Usagers :	15 214 \$
Municipalité(s) :	19 685 \$
Autres services :	4 000 \$
Autres :	183 \$
Total :	156 504 \$

Dépenses

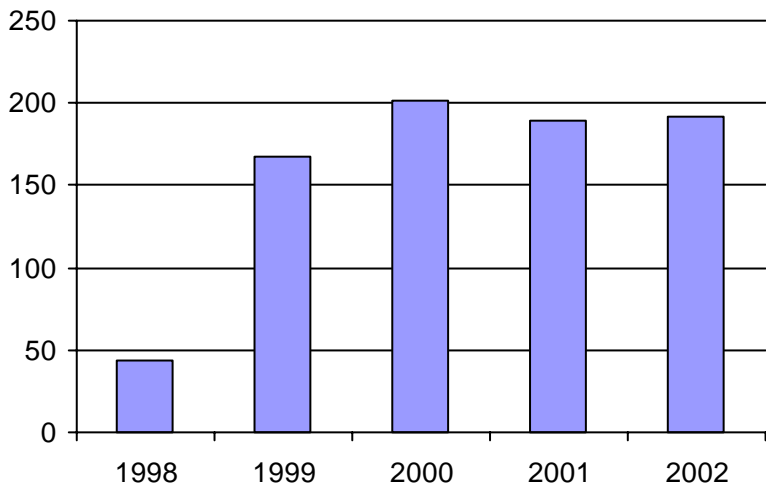
Administration :	9 999 \$
Exploitation :	129 445 \$
Fonctionnement :	0 \$
Masse salariale :	0 \$
Immobilisations :	0 \$
Contrat minibus :	129 445 \$
Contrat taxi :	0 \$
Contrat bimodal :	0 \$
Autres :	0 \$
Total :	139 444 \$
Dépenses imputées (autres serv. transp.)	0 \$

Indicateurs de performance

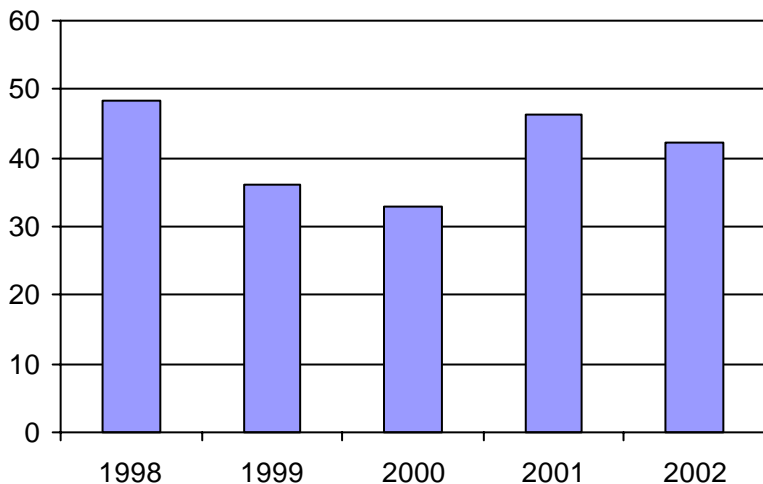
Coût par passager :	16,33 \$
Coût contrat minibus par km :	1,27 \$
Coût contrat minibus par passager :	15,10 \$
Coût contrat taxi par passager :	0,00 \$
Coût d'exploitation par passager :	15,10 \$
Coût par passager selon le mode	
- minibus :	n/d
- taxi :	n/d
- global :	16,27 \$
Passagers par véhicules-heure :	3,09
Passagers par voyage de taxi :	0,00
Km par passager minibus :	11,89
Km par véhicules-heure :	36,75
% de la population admise :	1,09%
Déplacements par pers. admise :	42,36

Notes

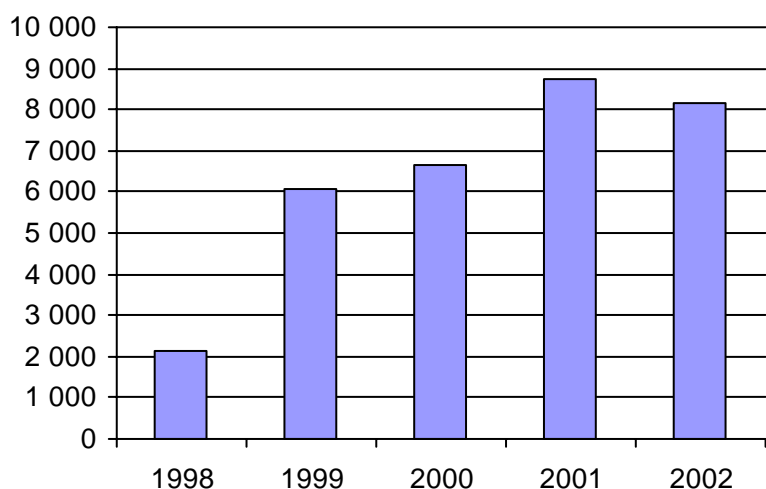
1. Évolution de la clientèle admise
1997 à 2002



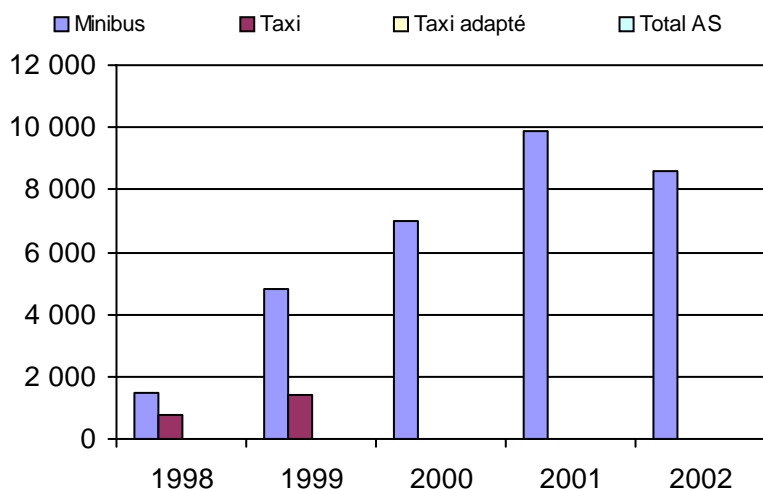
2. Évolution du ratio de "déplacements par personne admise" de 1997 à 2002



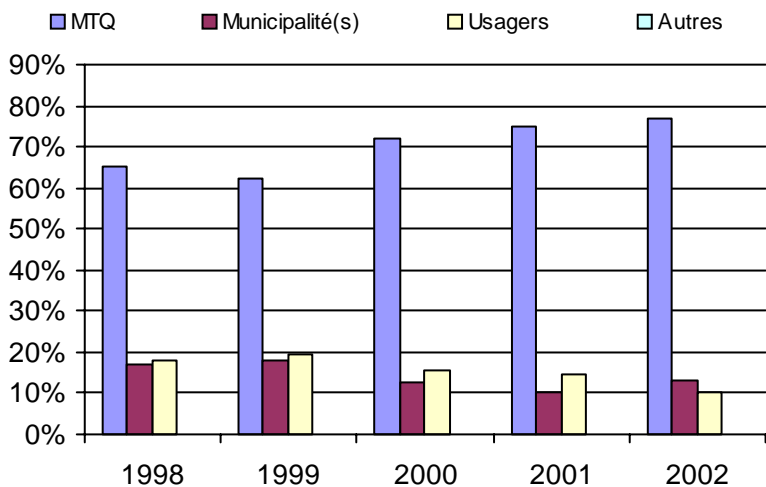
3. Évolution des déplacements
1997 à 2002



4. Évolution de la clientèle totale transportée
1997 à 2002



5. Évolution des revenus
1997 à 2002



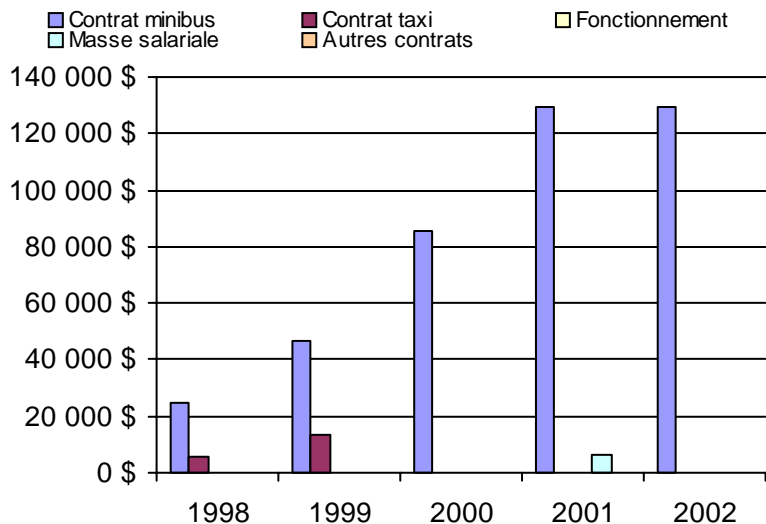
Municipalité(s) participante(s)

Nom (code géo.)

- Bécancour (38010)
- Deschailons-sur-Saint-Laurent (38070)
- Fortierville (38047)
- Lemieux (38020)
- Manseau (38028)
- Parisville (38055)
- Sainte-Marie-de-Blandford (38015)
- Sainte-Sophie-de-Lévrard (38040)
- Saint-Pierre-les-Becquets (38065)

Population : 17 626 Territoire (km²) : 925,32

6. Évolution de certaines dépenses 1997 à 2002



Nom OTA : Victoriaville

N° OTA 14101

Direction territoriale : Mauricie-Centre-du-Québec

Région administrative : Centre-du-Québec

Organisme Ville de Victoriaville
mandataire : 1, rue Notre-Dame Ouest, CP 370
Victoriaville, Qc G6P 6T2
(819) 758-1571

Organisme Rouli-Bus inc.
délégué : 59, rue Monfette, local 132
Victoriaville, Qc G6P 1J8
(819) 758-5959
roulibus@cdbcq.qc.ca

Date du début du service: 1983-11-07

Informations générales

Administration : Régie
Répartition : Régie
Opération minibus : Régie

Offre un service de taxi Offre d'autres services de transport Scolaire Collectif Nolisé AMT Réseau de la santé Autres

Précision :

Clientèle admise par groupes d'âge

	0 à 5	6 à 21	22 à 65	+ de 65	total
Fauteuil roulant :	2	13	99	98	212
Ambulatoire :	0	0	0	0	0
Intellectuelle :	2	9	181	9	201
Psychique :	0	1	2	7	10
Visuelle :	1	0	22	10	33
Autres :	0	0	0	0	0
Total :	5	23	304	124	456
<i>Admis en 2002 :</i>	0	0	0	0	0

Service

Semaines/an : 52
Heures/sem. : 119
Réservation : 19 h

Tarif au passage

minimum : 1,50 \$
maximum : 1,50 \$

Abonnement mensuel

minimum : 0,00 \$
maximum : 0,00 \$

Temps moyen d'un déplacement :

12,7 minutes

Déplacements

Service régulier	minibus	taxi	taxi	
			adapté	total
Ambulatoire :	32 833	6 300	0	39 133
Fauteuils roulants :	4 464	607	0	5 071
Accompagnateur :	626	14	0	640
Total :	37 923	6 921	0	44 844
Régulier :	33 144	6 045	0	39 189
Occasionnel :	4 779	876	0	5 655
Total :	37 923	6 921	0	44 844
Visiteurs :	63	0	0	63
Hors territoire :	63	1 567	0	1 630

Destination(s) : Québec, Plessisville, Sainte-Eulalie

Autres services :	minibus	taxi	taxi	
			adapté	total
	0	0	0	0

Statistiques sur les véhicules

Minibus en service	
en régie :	3
à contrat :	0
total :	3
Kilométrage (minibus)	
service régulier :	194 970
autres services :	0
total :	194 970
Véhicules-heure (minibus)	
service régulier :	8 044
autres services :	0
total :	8 044
Nombre de voyages	
par taxi :	6 921
par taxi adapté :	0
total :	6 921

Horaire

Dimanche : 7h00 à 24h00
Lundi : 7h00 à 24h00
Mardi : 7h00 à 24h00
Mercredi : 7h00 à 24h00
Jeudi : 7h00 à 24h00
Vendredi : 7h00 à 24h00
Samedi : 7h00 à 24h00

Horaire annuel

Revenus

MTQ :	259 126 \$
Usagers :	60 449 \$
Municipalité(s) :	86 868 \$
Autres services :	0 \$
Autres :	0 \$
Total :	406 443 \$

Dépenses

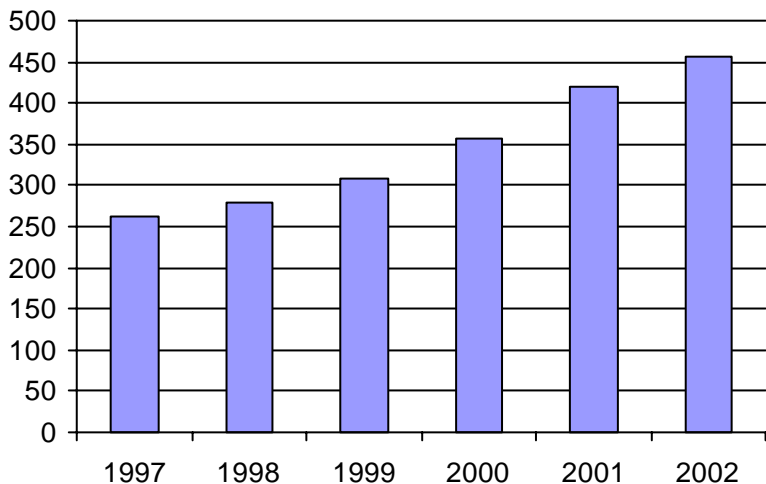
Administration :	101 734 \$
Exploitation :	294 382 \$
Fonctionnement :	94 360 \$
Masse salariale :	116 250 \$
Immobilisations :	65 584 \$
Contrat minibus :	0 \$
Contrat taxi :	18 002 \$
Contrat bimodal :	0 \$
Autres :	186 \$
Total :	396 116 \$
Dépenses imputées (autres serv. transp.)	0 \$

Indicateurs de performance

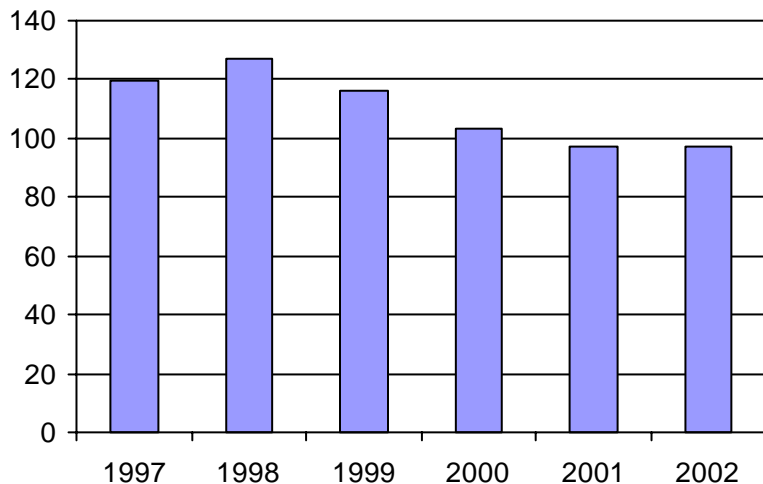
Coût par passager :	8,83 \$
Coût contrat minibus par km :	0,00 \$
Coût contrat minibus par passager :	0,00 \$
Coût contrat taxi par passager :	2,60 \$
Coût d'exploitation par passager :	6,56 \$
Coût par passager selon le mode	
- minibus :	n/d
- taxi :	n/d
- global :	8,83 \$
Passagers par véhicules-heure :	4,71
Passagers par voyage de taxi :	1,00
Km par passager minibus :	5,14
Km par véhicules-heure :	24,24
% de la population admise :	0,70%
Déplacements par pers. admise :	96,94

Notes

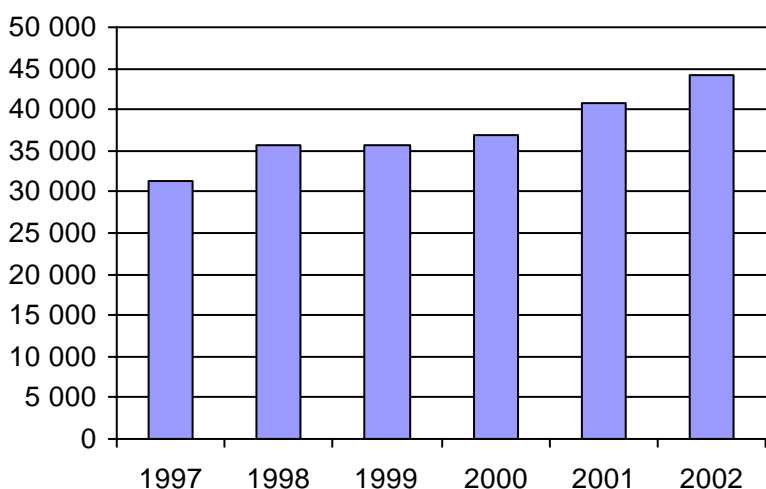
1. Évolution de la clientèle admise
1997 à 2002



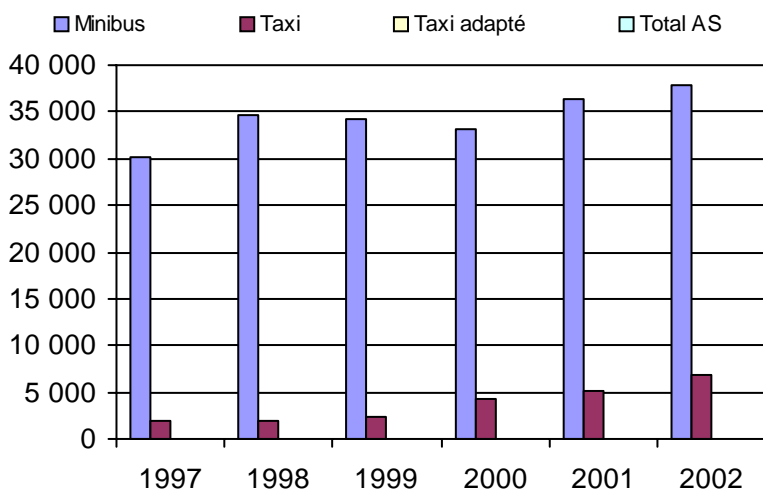
2. Évolution du ratio de "déplacements par personne admise" de 1997 à 2002



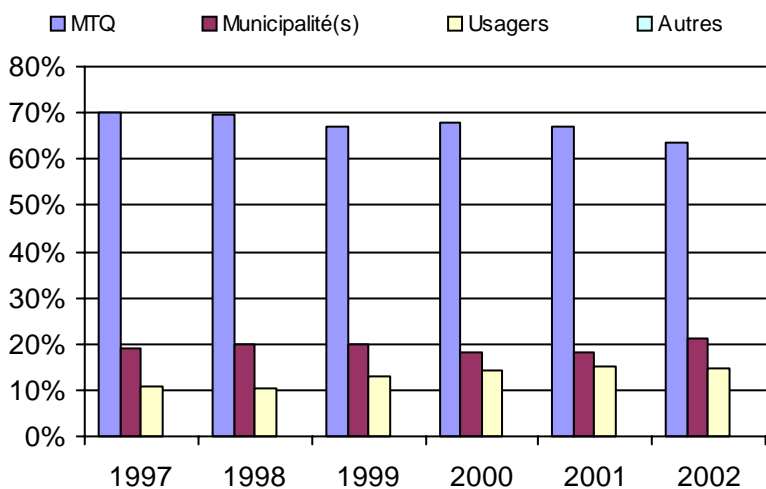
3. Évolution des déplacements
1997 à 2002



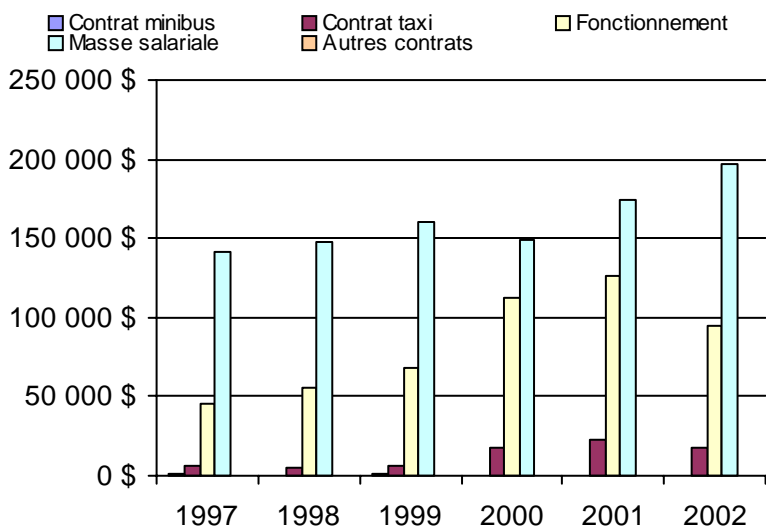
4. Évolution de la clientèle totale transportée
1997 à 2002



5. Évolution des revenus
1997 à 2002



6. Évolution de certaines dépenses 1997 à 2002



Municipalité(s) participante(s)

Nom (code géo.)

- Ham-Nord (39010)
- Kingsey Falls (39097)
- Notre-Dame-de-Ham (39015)
- Princeville (32033)
- Saint-Albert (39085)
- Saint-Christophe-d'Arthabaska (39060)
- Sainte-Clotilde-de-Horton (39117)
- Sainte-Élisabeth-de-Warwick (39090)
- Saint-Norbert-d'Arthabaska (39042)
- Saint-Rémi-de-Tingwick (39020)
- Saint-Rosaire (39145)
- Saint-Samuel (39130)
- Saints-Martyrs-Canadiens (39005)
- Saint-Valère (39135)
- Tingwick (39025)
- Victoriaville (39062)
- Warwick (39077)

Population : 65 585 Territoire (km²) : 1 637,22

Nom OTA : Drummondville

N° OTA 14151

Direction territoriale : Mauricie-Centre-du-Québec

Région administrative : Centre-du-Québec

Organisme Ville de Drummondville
 mandataire : 413, rue Lindsay, CP 398
 Drummondville, Qc J2B 6W3
 (819) 478-6554

Organisme Transport Diligence inc.
 délégué : 168, rue Dunkin
 Drummondville, Qc J2B 5V1
 (819) 472-4592
 transportdiligence@qcaira.com

Date du début du service: 1981-05-04

Informations générales

Administration : Régie
 Répartition : Régie
 Opération minibus : Régie

Offre un service de taxi Offre d'autres services de transport Scolaire Collectif Nolisé AMT Réseau de la santé Autres

Précision :

Clientèle admise par groupes d'âge

	0 à 5	6 à 21	22 à 65	+ de 65	total
Fauteuil roulant :	0	21	110	162	293
Ambulatoire :	0	2	27	19	48
Intellectuelle :	0	3	63	3	69
Psychique :	0	0	2	6	8
Visuelle :	0	0	9	6	15
Autres :	0	0	0	0	0
Total :	0	26	211	196	433
<i>Admis en 2002 :</i>	0	0	0	0	0

Service

Semaines/an : 52
 Heures/sem. : 107
 Réservation : 24 h

Tarif au passage

minimum : 1,75 \$
 maximum : 2,75 \$

Abonnement mensuel

minimum : 0,00 \$
 maximum : 0,00 \$

Temps moyen d'un déplacement :

17 minutes

Déplacements

Service régulier	minibus	taxi	taxi	
			adapté	total
Ambulatoire :	16 779	2 673	0	19 452
Fauteuils roulants :	8 450	241	0	8 691
Accompagnateur :	1 107	0	0	1 107
Total :	26 336	2 914	0	29 250
Régulier :	21 069	2 098	0	23 167
Occasionnel :	5 267	816	0	6 083
Total :	26 336	2 914	0	29 250
Visiteurs :	0	0	0	0
Hors territoire :	0	0	0	0
Destination(s) :				

Autres services :	minibus	taxi	taxi	
			adapté	total
	30	0	0	30

Statistiques sur les véhicules

Minibus en service	
en régie :	2
à contrat :	0
total :	2
Kilométrage (minibus)	
service régulier :	108 784
autres services :	450
total :	109 234
Véhicules-heure (minibus)	
service régulier :	5 564
autres services :	30
total :	5 594
Nombre de voyages	
par taxi :	2 914
par taxi adapté :	10
total :	2 924

Horaire

Dimanche : 10h00 à 23h00
 Lundi : 7h00 à 23h00
 Mardi : 7h00 à 23h00
 Mercredi : 7h00 à 23h00
 Jeudi : 7h00 à 23h00
 Vendredi : 7h00 à 23h00
 Samedi : 10h00 à 24h00
 Horaire annuel

Revenus

MTQ :	229 287 \$
Usagers :	51 185 \$
Municipalité(s) :	101 587 \$
Autres services :	600 \$
Autres :	0 \$
Total :	382 659 \$

Dépenses

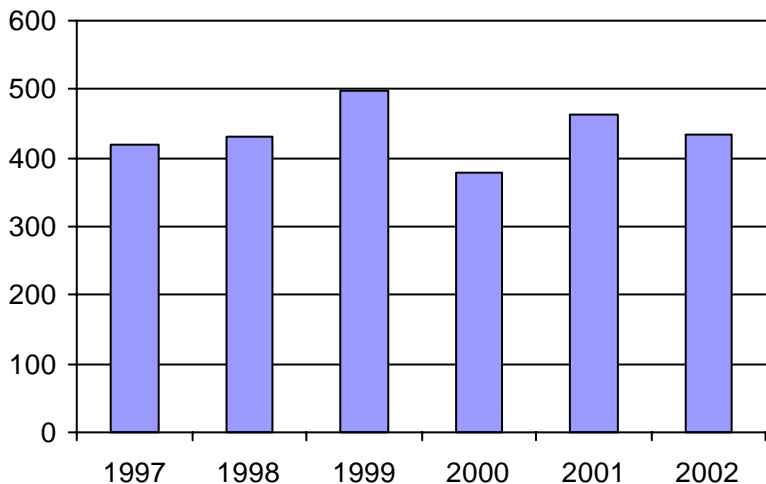
Administration :	90 643 \$
Exploitation :	279 112 \$
Fonctionnement :	59 550 \$
Masse salariale :	132 827 \$
Immobilisations :	23 855 \$
Contrat minibus :	42 280 \$
Contrat taxi :	20 600 \$
Contrat bimodal :	0 \$
Autres :	0 \$
Total :	369 755 \$
Dépenses imputées (autres serv. transp.)	0 \$

Indicateurs de performance

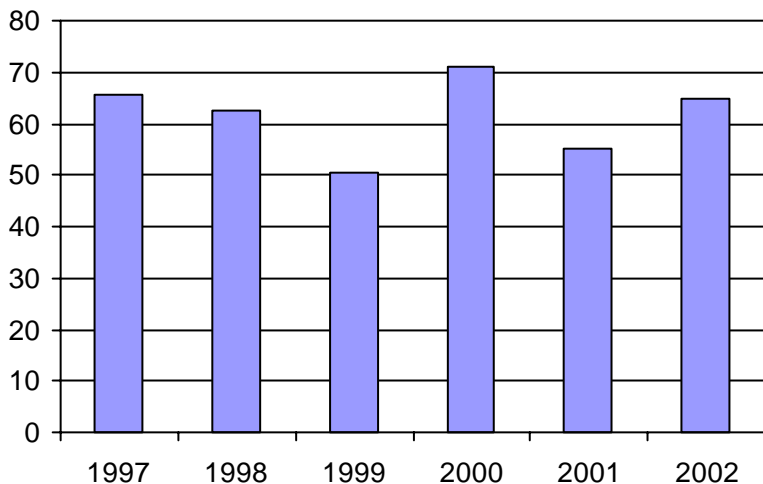
Coût par passager :	12,64 \$
Coût contrat minibus par km :	0,00 \$
Coût contrat minibus par passager :	0,00 \$
Coût contrat taxi par passager :	7,07 \$
Coût d'exploitation par passager :	9,53 \$
Coût par passager selon le mode	
- minibus :	n/d
- taxi :	n/d
- global :	12,63 \$
Passagers par véhicules-heure :	4,73
Passagers par voyage de taxi :	1,00
Km par passager minibus :	4,13
Km par véhicules-heure :	19,55
% de la population admise :	0,64%
Déplacements par pers. admise :	65,00

Notes

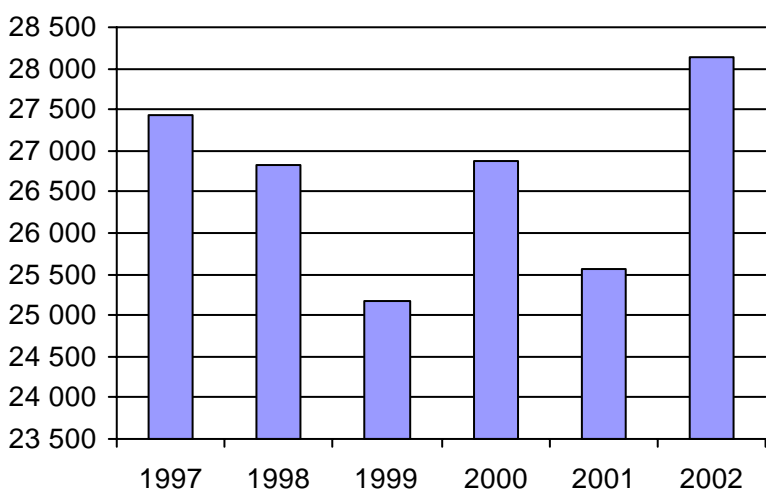
1. Évolution de la clientèle admise
1997 à 2002



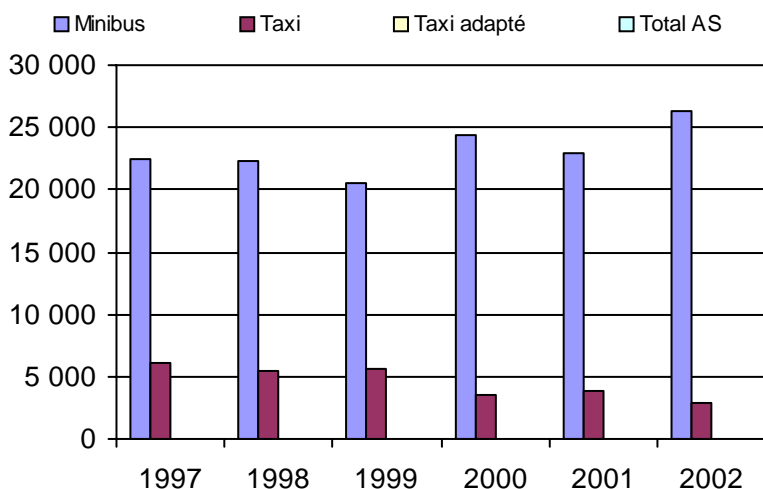
2. Évolution du ratio de "déplacements par personne admise" de 1997 à 2002



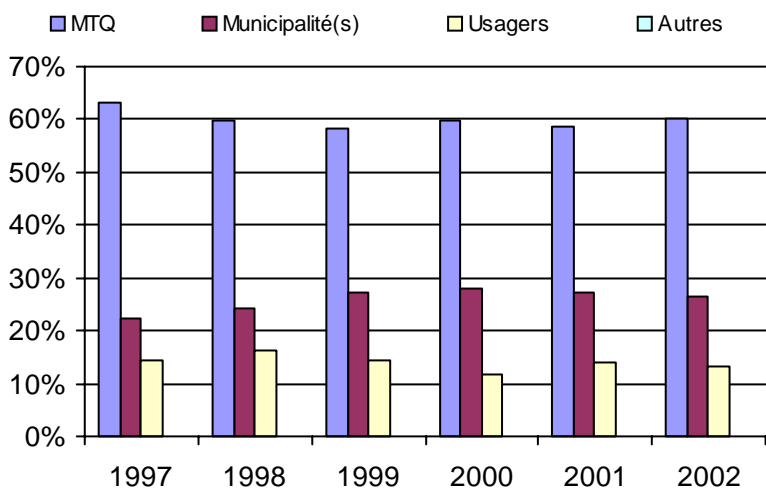
3. Évolution des déplacements
1997 à 2002



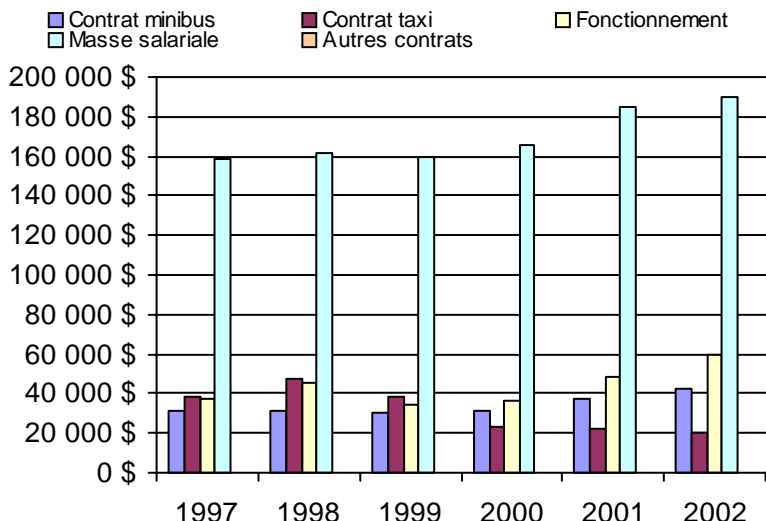
4. Évolution de la clientèle totale transportée
1997 à 2002



5. Évolution des revenus
1997 à 2002



6. Évolution de certaines dépenses 1997 à 2002



Municipalité(s) participante(s)

Nom (code géo.)

- Drummondville (49057)
- Saint-Charles-de-Drummond (49065)
- Saint-Cyrille-de-Wendover (49070)
- Saint-Nicéphore (49035)

Population : 67 246 Territoire (km²) : 301,72

Nom OTA : Saint-François-du-Lac

N° OTA 14201

Direction territoriale : Mauricie-Centre-du-Québec

Région administrative : Centre-du-Québec

Organisme : Municipalité de Saint-François-du-Lac
mandataire : 480, rue Notre-Dame, CP 60
Saint-François-du-Lac, Qc J0G 1M0
(514) 568-3728

Organisme : Bougie-Bus inc.
délégué : 269, rue de Mgr Plessis,
Nicolet, Qc J3T 1C2
(819) 293-6768
bougiebus@sogetel.net

Date du début du service: 1985-05-21

Informations générales

Administration : Régie
Répartition : Régie
Opération minibus : Mixte

Offre un service de taxi Offre d'autres services de transport Scolaire Collectif Nolisé AMT Réseau de la santé Autres

Précision :

Clientèle admise par groupes d'âge

	0 à 5	6 à 21	22 à 65	+ de 65	total
Fauteuil roulant :	0	0	52	84	136
Ambulatoire :	0	7	97	14	118
Intellectuelle :	0	0	0	0	0
Psychique :	0	0	0	0	0
Visuelle :	0	0	9	6	15
Autres :	0	0	0	0	0
Total :	0	7	158	104	269
<i>Admis en 2002 :</i>	0	0	0	0	0

Service

Semaines/an : 48
Heures/sem. : 70
Réservation : 24 h

Tarif au passage

minimum : 2,00 \$
maximum : 2,00 \$

Abonnement mensuel

minimum : 0,00 \$
maximum : 0,00 \$

Temps moyen d'un déplacement :
n/d

Déplacements

Service régulier	minibus	taxi	taxi	
			adapté	total
Ambulatoire :	18 406	448	0	18 854
Fauteuils roulants :	1 907	0	0	1 907
Accompagnateur :	1 596	55	0	1 651
Total :	21 909	503	0	22 412
Régulier :	19 343	497	0	19 840
Occasionnel :	2 566	6	0	2 572
Total :	21 909	503	0	22 412
Visiteurs :	0	0	0	0
Hors territoire :	0	0	0	0
Destination(s) : Trois-Rivières, Drummondville				

Autres services :	minibus	taxi	taxi	
			adapté	total
	5 000	0	0	5 000

Statistiques sur les véhicules

Minibus en service	
en régie :	2
à contrat :	1
total :	3
Kilométrage (minibus)	
service régulier :	129 562
autres services :	0
total :	129 562
Véhicules-heure (minibus)	
service régulier :	9 646
autres services :	0
total :	9 646
Nombre de voyages	
par taxi :	503
par taxi adapté :	0
total :	503

Horaire

Dimanche : Variable
Lundi : 7h00 à 21h00
Mardi : 7h00 à 21h00
Mercredi : 7h00 à 21h00
Jeudi : 7h00 à 21h00
Vendredi : 7h00 à 21h00
Samedi : Variable
Horaire annuel

Revenus

MTQ :	167 346 \$
Usagers :	43 192 \$
Municipalité(s) :	44 992 \$
Autres services :	7 220 \$
Autres :	0 \$
Total :	262 750 \$

Dépenses

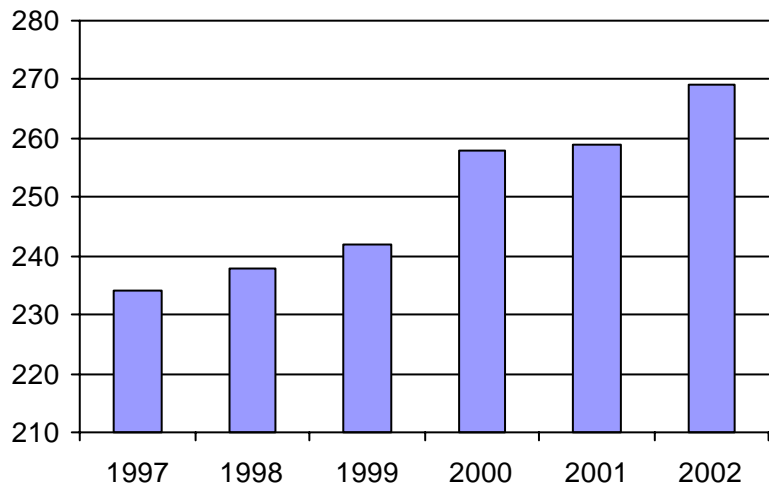
Administration :	67 145 \$
Exploitation :	151 663 \$
Fonctionnement :	73 903 \$
Masse salariale :	48 545 \$
Immobilisations :	0 \$
Contrat minibus :	0 \$
Contrat taxi :	29 215 \$
Contrat bimodal :	0 \$
Autres :	0 \$
Total :	218 808 \$
Dépenses imputées (autres serv. transp.)	0 \$

Indicateurs de performance

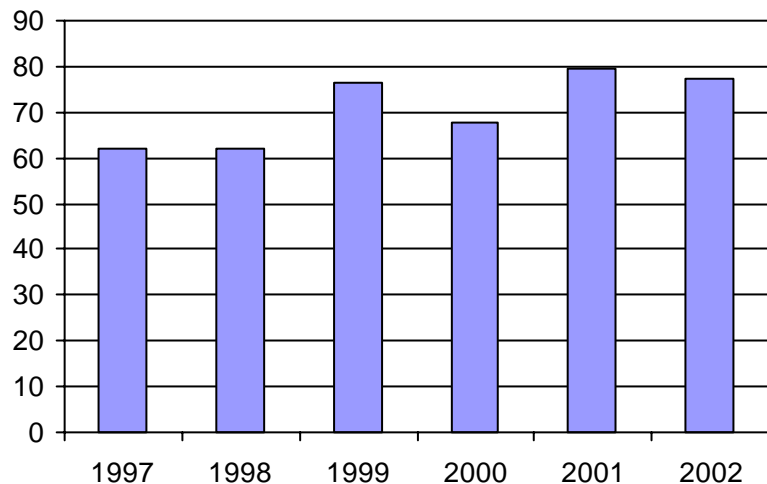
Coût par passager :	9,76 \$
Coût contrat minibus par km :	0,00 \$
Coût contrat minibus par passager :	0,00 \$
Coût contrat taxi par passager :	58,08 \$
Coût d'exploitation par passager :	5,53 \$
Coût par passager selon le mode	
- minibus :	n/d
- taxi :	n/d
- global :	7,98 \$
Passagers par véhicules-heure :	2,27
Passagers par voyage de taxi :	1,00
Km par passager minibus :	5,91
Km par véhicules-heure :	13,43
% de la population admise :	0,97%
Déplacements par pers. admise :	77,18

Notes

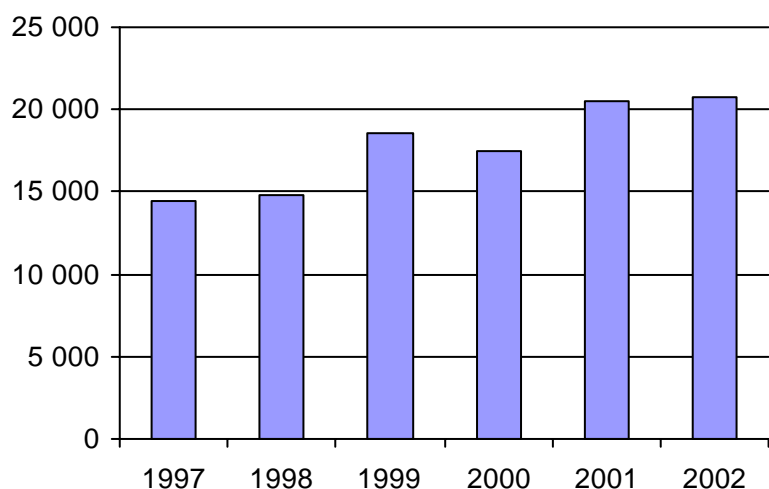
1. Évolution de la clientèle admise
1997 à 2002



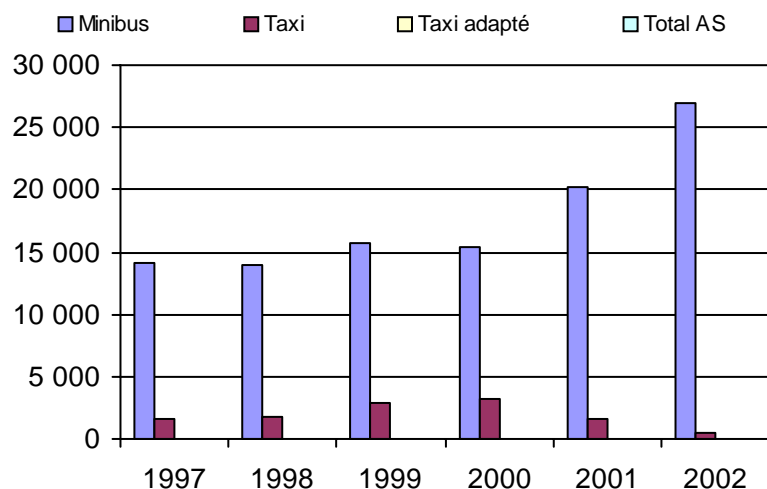
2. Évolution du ratio de "déplacements par personne admise" de 1997 à 2002



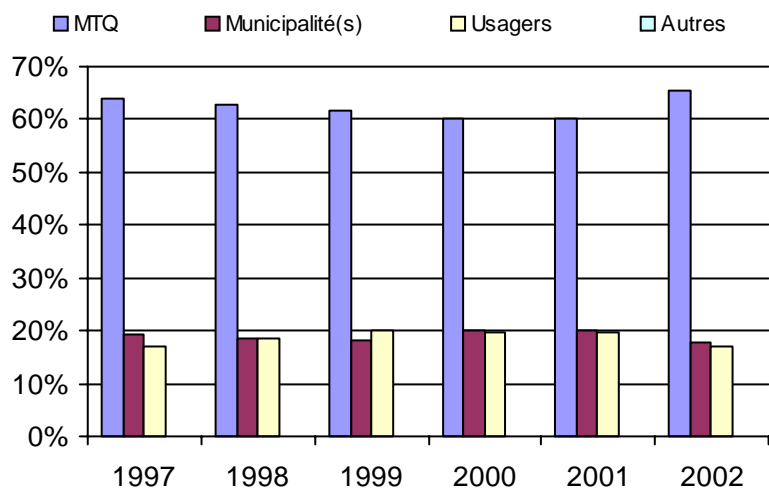
3. Évolution des déplacements
1997 à 2002



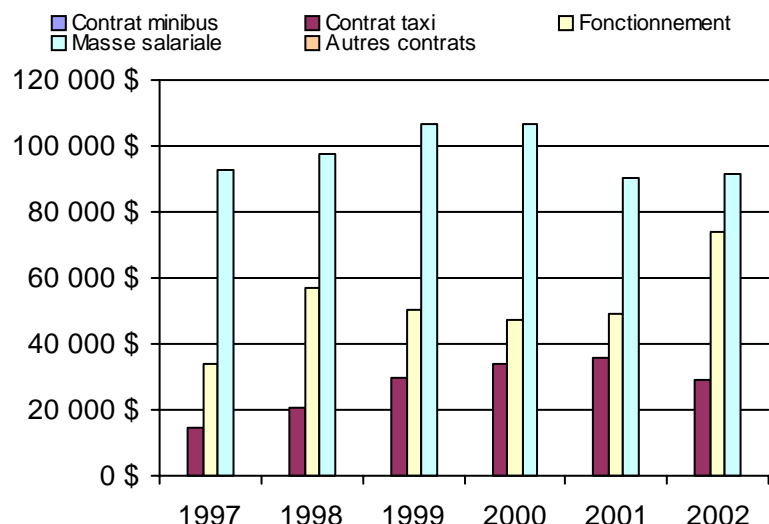
4. Évolution de la clientèle totale transportée
1997 à 2002



5. Évolution des revenus
1997 à 2002



6. Évolution de certaines dépenses 1997 à 2002



Municipalité(s) participante(s)

Nom (code géo.)

- Baie-du-Febvre (50100)
- Bécancour (38010)
- Grand-Saint-Esprit (50065)
- Nicolet (50072)
- Pierreville (50113)
- Saint-Célestin (50030)
- Saint-Célestin (50035)
- Saint-Elphège (50095)
- Sainte-Monique (50057)
- Saint-François-du-Lac (50128)

Population : 27 723 Territoire (km²) : 975,58

Nom OTA : Aston-Jonction

N° OTA 14202

Direction territoriale : Mauricie-Centre-du-Québec

Région administrative : Centre-du-Québec

Organisme : Municipalité d'Aston-Jonction
 mandataire : 235, rue Vigneault
 Aston-Jonction, Qc G0Z 1A0
 (819) 226-3459

Organisme : Corporation de transport adapté Grand Tronc inc.
 délégué : 235, rue Vigneault, CP 27
 Aston-Jonction, Qc G0Z 1A0
 (819) 226-3070

Date du début du service: 1992-02-02

Informations générales

Administration : Régie
 Répartition : Régie
 Opération minibus : Régie

Offre un service de taxi Offre d'autres services de transport Scolaire Collectif Nolisé AMT Réseau de la santé Autres

Précision :

Clientèle admise par groupes d'âge

	0 à 5	6 à 21	22 à 65	+ de 65	total
Fauteuil roulant :	1	0	5	4	10
Ambulatoire :	0	0	17	4	21
Intellectuelle :	0	3	24	0	27
Psychique :	0	0	1	0	1
Visuelle :	0	1	1	0	2
Autres :	0	0	0	0	0
Total :	1	4	48	8	61
<i>Admis en 2002 :</i>	0	0	0	0	0

Service

Semaines/an : 50
 Heures/sem. : 60
 Réservation : 24 h
 Tarif au passage
 minimum : 2,25 \$
 maximum : 2,25 \$
 Abonnement mensuel
 minimum : 0,00 \$
 maximum : 0,00 \$
 Temps moyen d'un déplacement :
 12 minutes

Déplacements

Service régulier	minibus	taxi	taxi	
			adapté	total
Ambulatoire :	5 967	0	0	5 967
Fauteuils roulants :	2 636	0	0	2 636
Accompagnateur :	48	0	0	48
Total :	8 651	0	0	8 651
Régulier :	6 748	0	0	6 748
Occasionnel :	1 903	0	0	1 903
Total :	8 651	0	0	8 651
Visiteurs :	8	0	0	8
Hors territoire :	723	0	0	723

Destination(s) : Trois-Rivières, Victoriaville, Drummondville, Nicolet, Saint-Grégoire

Autres services :	minibus	taxi	taxi	
			adapté	total
	100	0	0	100

Statistiques sur les véhicules

Minibus en service	
en régie :	1
à contrat :	0
total :	1
Kilométrage (minibus)	
service régulier :	54 619
autres services :	0
total :	54 619
Véhicules-heure (minibus)	
service régulier :	1 920
autres services :	0
total :	1 920
Nombre de voyages	
par taxi :	0
par taxi adapté :	0
total :	0

Horaire

Dimanche : Sur demande
 Lundi : 7h00 à 23h00
 Mardi : 7h00 à 23h00
 Mercredi : 7h00 à 23h00
 Jeudi : 7h00 à 23h00
 Vendredi : 7h00 à 23h00
 Samedi : 9h00 à 22h00
 Horaire annuel

Revenus

MTQ :	69 223 \$
Usagers :	18 059 \$
Municipalité(s) :	13 642 \$
Autres services :	5 698 \$
Autres :	25 018 \$
Total :	131 640 \$

Dépenses

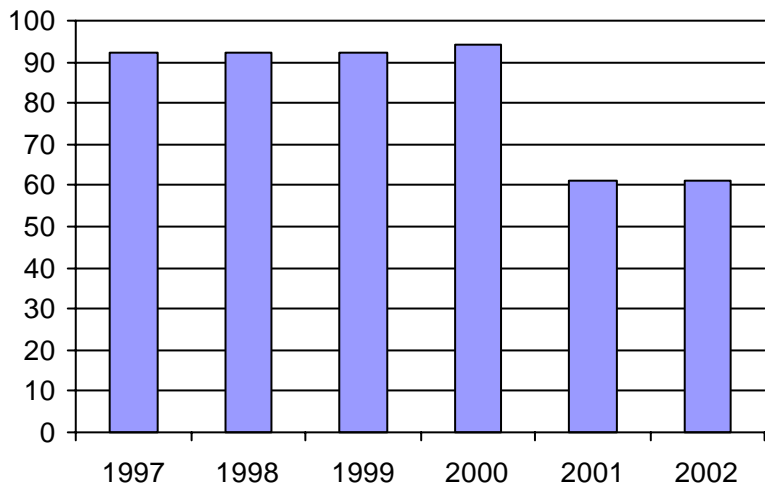
Administration :	39 720 \$
Exploitation :	49 500 \$
Fonctionnement :	18 857 \$
Masse salariale :	30 643 \$
Immobilisations :	0 \$
Contrat minibus :	0 \$
Contrat taxi :	0 \$
Contrat bimodal :	0 \$
Autres :	0 \$
Total :	89 220 \$
Dépenses imputées (autres serv. transp.)	0 \$

Indicateurs de performance

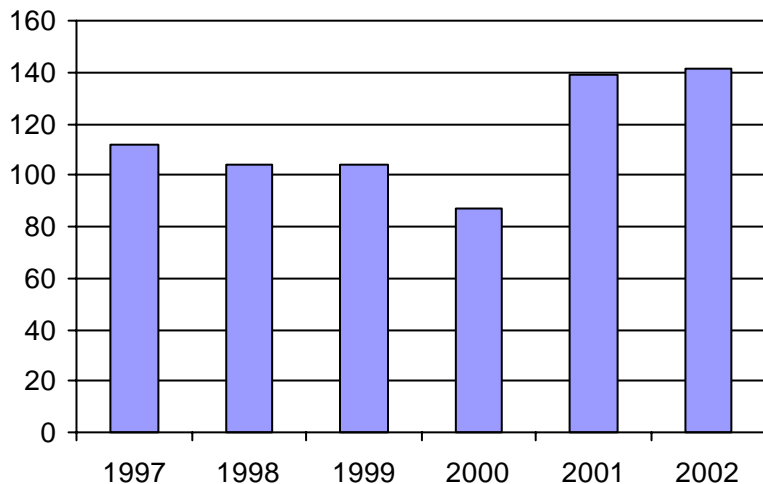
Coût par passager :	10,31 \$
Coût contrat minibus par km :	0,00 \$
Coût contrat minibus par passager :	0,00 \$
Coût contrat taxi par passager :	0,00 \$
Coût d'exploitation par passager :	5,66 \$
Coût par passager selon le mode	
- minibus :	n/d
- taxi :	n/d
- global :	10,20 \$
Passagers par véhicules-heure :	4,51
Passagers par voyage de taxi :	0,00
Km par passager minibus :	6,31
Km par véhicules-heure :	28,45
% de la population admise :	0,73%
Déplacements par pers. admise :	141,03

Notes

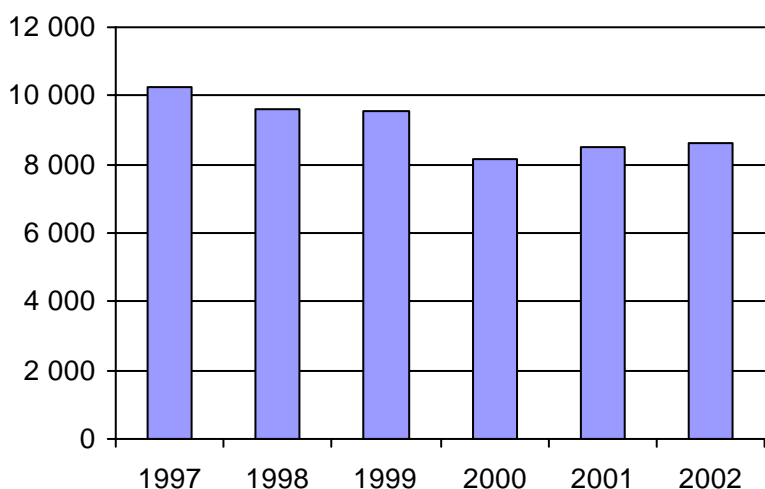
1. Évolution de la clientèle admise
1997 à 2002



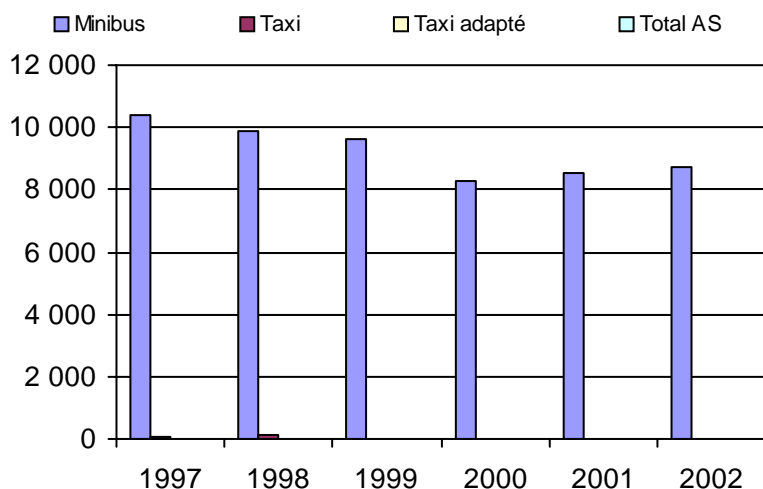
2. Évolution du ratio de "déplacements par personne admise" de 1997 à 2002



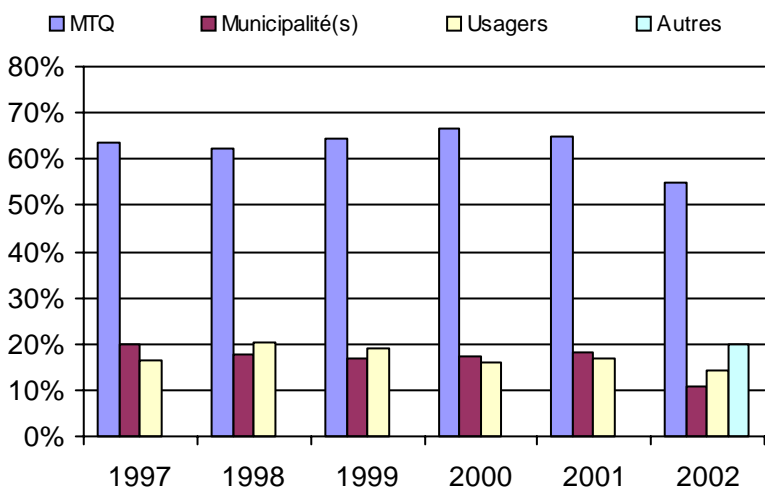
3. Évolution des déplacements
1997 à 2002



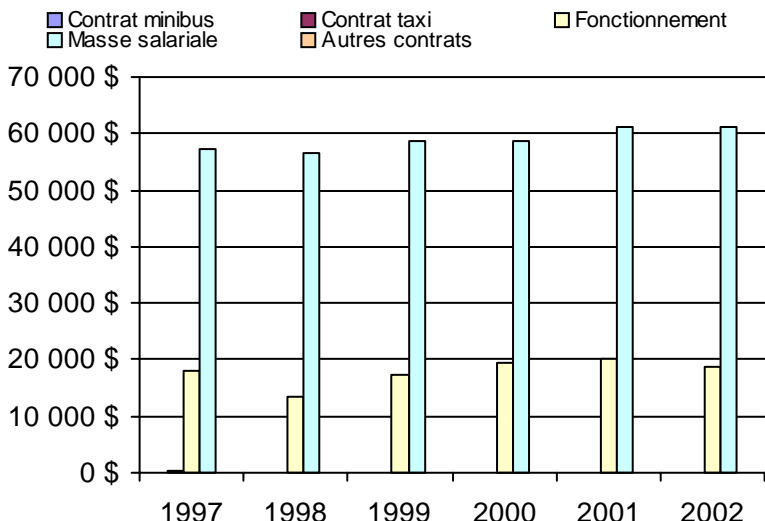
4. Évolution de la clientèle totale transportée
1997 à 2002



5. Évolution des revenus
1997 à 2002



6. Évolution de certaines dépenses 1997 à 2002



Municipalité(s) participante(s)

Nom (code géo.)

- Aston-Jonction (50013)
- Daveluyville (39155)
- Maddington (39165)
- Sainte-Anne-du-Sault (39150)
- Sainte-Eulalie (50005)
- Saint-Léonard-d'Aston (50042)
- Saint-Sylvère (38005)
- Saint-Wenceslas (50023)

Population : 8 373 Territoire (km²) : 444,21

Nom OTA : Saint-Narcisse

N° OTA 14351

Direction territoriale : Mauricie-Centre-du-Québec

Région administrative : Mauricie

Organisme Paroisse de Saint-Narcisse
 mandataire : 353, rue Notre-Dame, CP 139
 Saint-Narcisse, Qc G0X 2Y0
 (418) 328-8645

Organisme Corporation du transport adapté Fran-Che-Mont
 délégué : 33, rue Duval, CP 87
 Sainte-Geneviève-de-Batiscan, Qc G0X 2R0
 (418) 362-3233
 jacquestrottier@cgocable.ca

Date du début du service: 1989-11-13

Informations générales

Administration : Régie
 Répartition : Régie
 Opération minibus : Contrat

Offre un service de taxi Offre d'autres services de transport Scolaire Collectif Nolisé AMT Réseau de la santé Autres

Précision :

Clientèle admise par groupes d'âge

	0 à 5	6 à 21	22 à 65	+ de 65	total
Fauteuil roulant :	4	18	69	201	292
Ambulatoire :	0	10	115	51	176
Intellectuelle :	0	0	0	0	0
Psychique :	0	1	0	18	19
Visuelle :	0	0	10	0	10
Autres :	0	0	1	0	1
Total :	4	29	195	270	498
<i>Admis en 2002 :</i>	0	0	0	0	0

Service

Semaines/an : 52
 Heures/sem. : 45
 Réservation : 24 h
 Tarif au passage
 minimum : 2,50 \$
 maximum : 2,50 \$
 Abonnement mensuel
 minimum : 70,00 \$
 maximum : 70,00 \$
 Temps moyen d'un déplacement :
 100 minutes

Déplacements

Service régulier	minibus	taxi	taxi adapté	
			total	total
Ambulatoire :	13 507	1 392	0	14 899
Fauteuils roulants :	2 291	454	0	2 745
Accompagnateur :	0	0	0	0
Total :	15 798	1 846	0	17 644
Régulier :	13 844	1 846	0	15 690
Occasionnel :	1 954	0	0	1 954
Total :	15 798	1 846	0	17 644
Visiteurs :	156	0	0	156
Hors territoire :	12 787	1 846	0	14 633

Destination(s) : Trois-Rivières, Shawinigan

Autres services :	minibus	taxi	taxi adapté	
			total	total
	3 128	0	0	3 128

Statistiques sur les véhicules

Minibus en service	
en régie :	0
à contrat :	3
total :	3
Kilométrage (minibus)	
service régulier :	106 792
autres services :	35 292
total :	142 084
Véhicules-heure (minibus)	
service régulier :	2 340
autres services :	0
total :	2 340
Nombre de voyages	
par taxi :	923
par taxi adapté :	0
total :	923

Horaire

Dimanche : n/d à n/d
 Lundi : 7h00 à 17h00
 Mardi : 7h00 à 17h00
 Mercredi : 7h00 à 17h00
 Jeudi : 7h00 à 17h00
 Vendredi : 7h00 à 17h00
 Samedi : n/d à n/d
 Horaire annuel

Revenus

MTQ :	151 499 \$
Usagers :	83 125 \$
Municipalité(s) :	40 813 \$
Autres services :	48 521 \$
Autres :	4 536 \$
Total :	328 494 \$

Dépenses

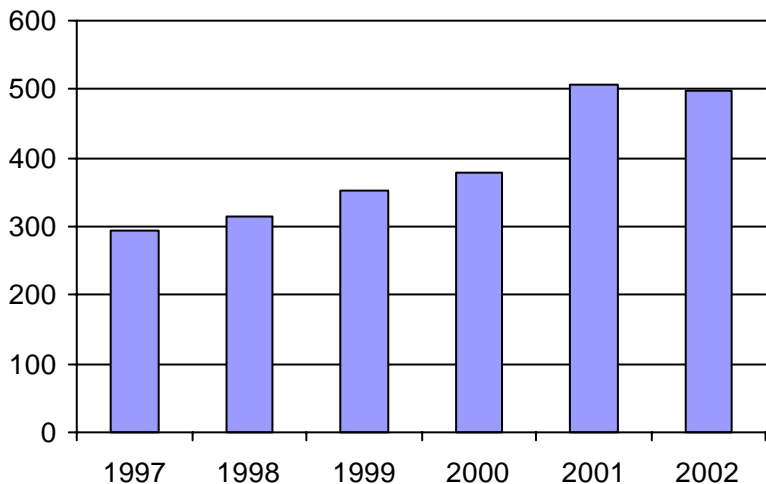
Administration :	16 841 \$
Exploitation :	305 049 \$
Fonctionnement :	0 \$
Masse salariale :	89 289 \$
Immobilisations :	0 \$
Contrat minibus :	154 241 \$
Contrat taxi :	15 178 \$
Contrat bimodal :	0 \$
Autres :	46 341 \$
Total :	321 890 \$
Dépenses imputées (autres serv. transp.)	42 104 \$

Indicateurs de performance

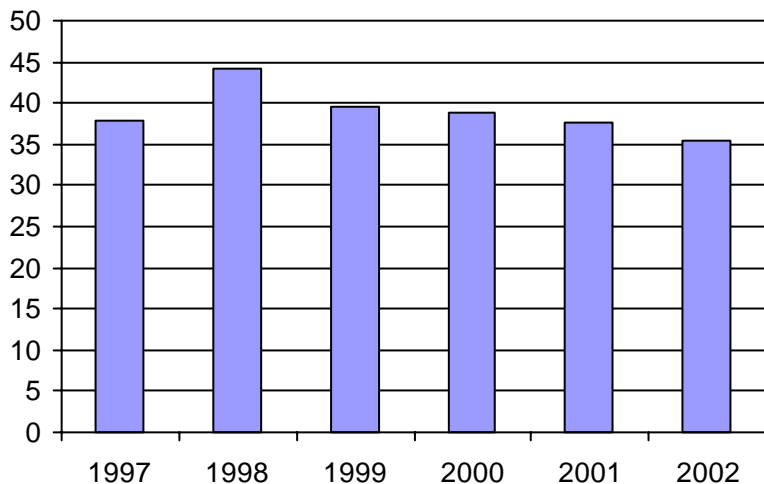
Coût par passager :	15,86 \$
Coût contrat minibus par km :	1,09 \$
Coût contrat minibus par passager :	8,15 \$
Coût contrat taxi par passager :	8,22 \$
Coût d'exploitation par passager :	14,69 \$
Coût par passager selon le mode	
- minibus :	n/d
- taxi :	n/d
- global :	15,50 \$
Passagers par véhicules-heure :	6,75
Passagers par voyage de taxi :	2,00
Km par passager minibus :	6,76
Km par véhicules-heure :	45,64
% de la population admise :	4,10%
Déplacements par pers. admise :	35,43

Notes

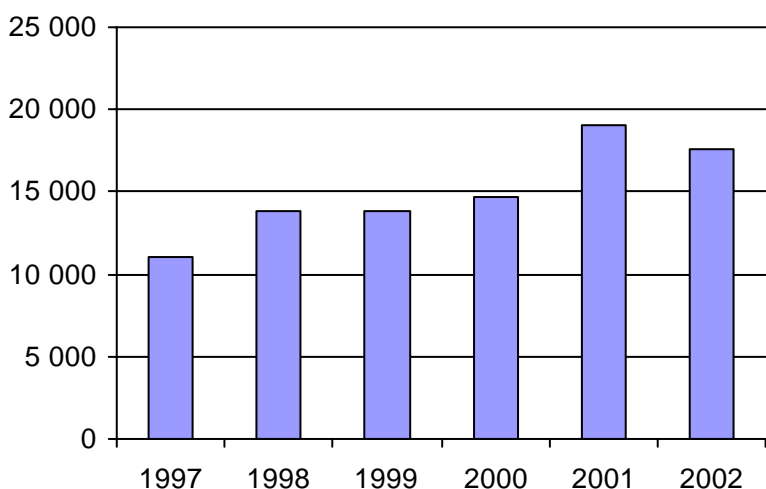
1. Évolution de la clientèle admise
1997 à 2002



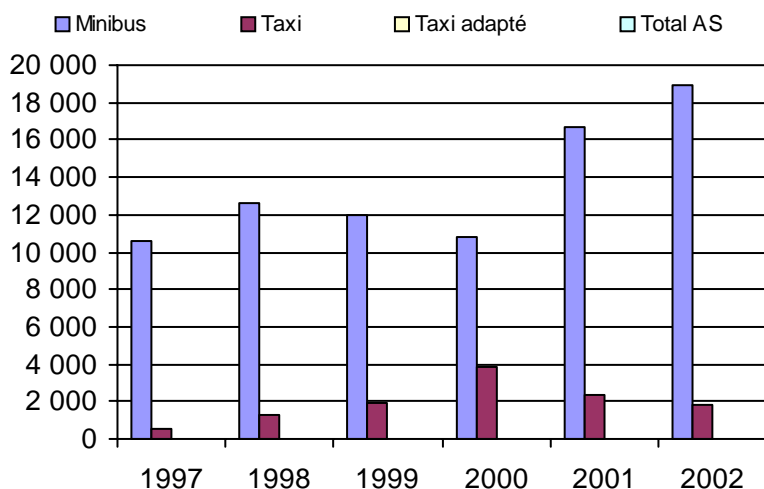
2. Évolution du ratio de "déplacements par personne admise" de 1997 à 2002



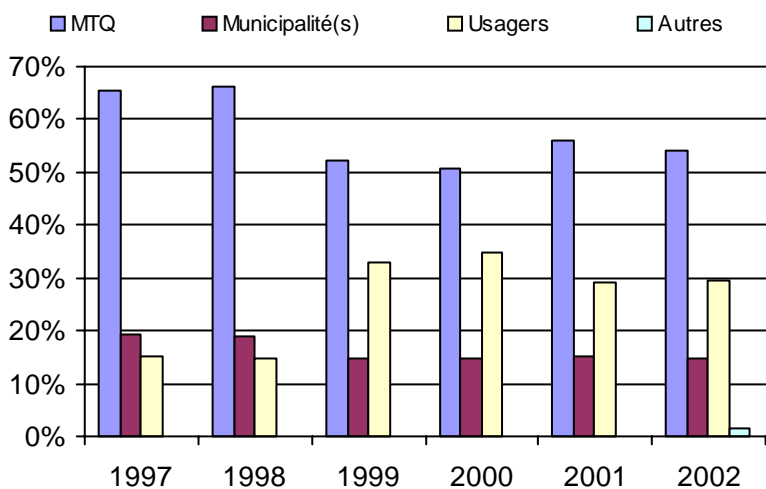
3. Évolution des déplacements
1997 à 2002



4. Évolution de la clientèle totale transportée
1997 à 2002



5. Évolution des revenus
1997 à 2002



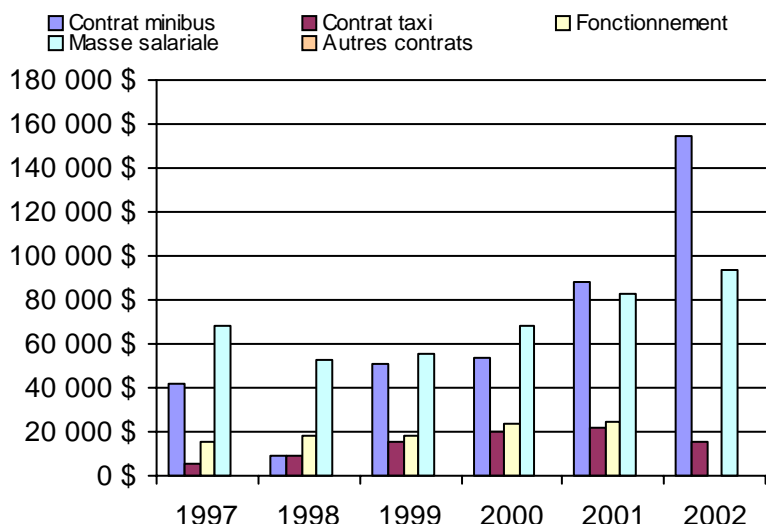
Municipalité(s) participante(s)

Nom (code géo.)

- Batiscan (37210)
- Champlain (37220)
- Sainte-Anne-de-la-Pérade (37205)
- Sainte-Genève-de-Batiscan (37215)
- Saint-Luc-de-Vincennes (37225)
- Saint-Maurice (37230)
- Saint-Narcisse (37240)
- Saint-Prosper (37250)
- Saint-Stanislas (37245)

Population : 12 160 Territoire (km²) : 732,59

6. Évolution de certaines dépenses 1997 à 2002



Nom OTA : RTCS

N° OTA 14401

Direction territoriale : Mauricie-Centre-du-Québec

Région administrative : Mauricie

Organisme Régie de transport en commun de Shawinigan
 mandataire : 550, Hôtel de Ville, CP 400
 Shawinigan, Qc G9N 6V3
 (819) 536-7202

Organisme Régie de transport en commun de Shawinigan
 délégué : 550, avenue de l'Hôtel de Ville, CP 400
 Shawinigan, Qc G9N 6V3
 (819) 536-7202

Date du début du service: 1985-01-06

Informations générales

Administration : Régie
 Répartition : Mixte
 Opération minibus : Contrat
 (note : le contrat est bimodal)
 Offre un service de taxi
 Offre d'autres services de transport
 Scolaire Collectif
 Nolisé AMT
 Réseau de la santé Autres
 Précision :

Clientèle admise par groupes d'âge

	0 à 5	6 à 21	22 à 65	+ de 65	total
Fauteuil roulant :	0	8	78	101	187
Ambulatoire :	0	7	0	0	7
Intellectuelle :	1	9	80	3	93
Psychique :	0	0	0	0	0
Visuelle :	0	0	19	7	26
Autres :	0	0	0	0	0
Total :	1	24	177	111	313
<i>Admis en 2002 :</i>	0	0	0	0	0

Service

Semaines/an : 52
 Heures/sem. : 124
 Réservation : 48 h
 Tarif au passage
 minimum : 1,90 \$
 maximum : 1,90 \$
 Abonnement mensuel
 minimum : 41,00 \$
 maximum : 41,00 \$
 Temps moyen d'un déplacement :
 25 minutes

Déplacements

Service régulier	minibus	taxi	taxi	
			adapté	total
Ambulatoire :	18 007	0	4 867	22 874
Fauteuils roulants :	2 504	0	342	2 846
Accompagnateur :	145	0	26	171
Total :	20 656	0	5 235	25 891
Régulier :	18 117	0	4 846	22 963
Occasionnel :	2 539	0	389	2 928
Total :	20 656	0	5 235	25 891
Visiteurs :	472	0	0	472
Hors territoire :	0	0	0	0
Destination(s) :				
Autres services :	108	0	0	108

Statistiques sur les véhicules

Minibus en service	
en régie :	0
à contrat :	2
total :	2
Kilométrage (minibus)	
service régulier :	84 177
autres services :	0
total :	84 177
Véhicules-heure (minibus)	
service régulier :	4 133
autres services :	0
total :	4 133
Nombre de voyages	
par taxi :	0
par taxi adapté :	5 235
total :	5 235

Horaire

Dimanche : 7h30 à 21h30
 Lundi : 7h30 à 21h30
 Mardi : 7h30 à 21h30
 Mercredi : 7h30 à 21h30
 Jeudi : 7h30 à 21h30
 Vendredi : 7h30 à 21h30
 Samedi : 12h00 à 23h30
 Horaire annuel

Revenus

MTQ :	171 867 \$
Usagers :	31 275 \$
Municipalité(s) :	31 741 \$
Autres services :	0 \$
Autres :	0 \$
Total :	234 883 \$

Dépenses

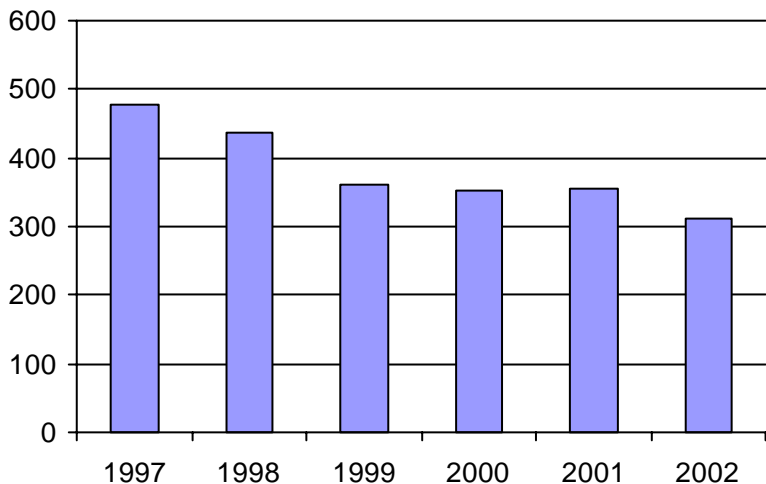
Administration :	24 560 \$
Exploitation :	218 796 \$
Fonctionnement :	0 \$
Masse salariale :	0 \$
Immobilisations :	0 \$
Contrat minibus :	0 \$
Contrat taxi :	0 \$
Contrat bimodal :	218 796 \$
Autres :	0 \$
Total :	243 356 \$
Dépenses imputées (autres serv. transp.)	0 \$

Indicateurs de performance

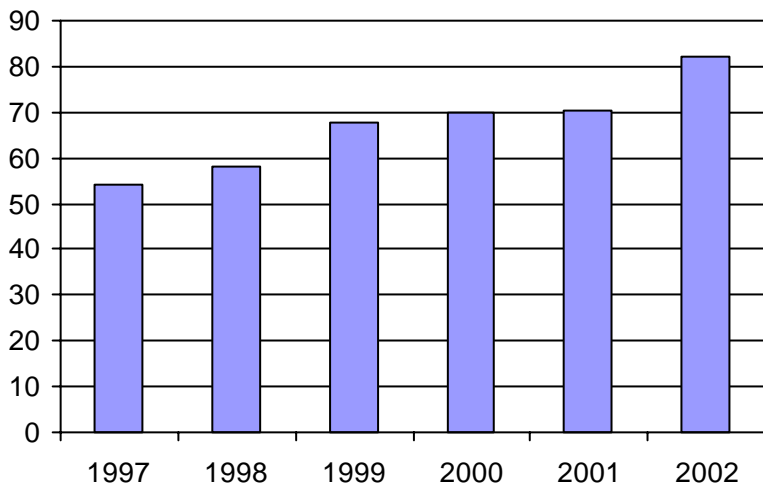
Coût par passager :	9,40 \$
Coût contrat minibus par km :	0,00 \$
Coût contrat minibus par passager :	0,00 \$
Coût contrat taxi par passager :	0,00 \$
Coût d'exploitation par passager :	8,42 \$
Coût par passager selon le mode	
- minibus :	n/d
- taxi :	n/d
- global :	9,36 \$
Passagers par véhicules-heure :	5,00
Passagers par voyage de taxi :	1,00
Km par passager minibus :	4,08
Km par véhicules-heure :	20,37
% de la population admise :	0,51%
Déplacements par pers. admise :	82,17

Notes

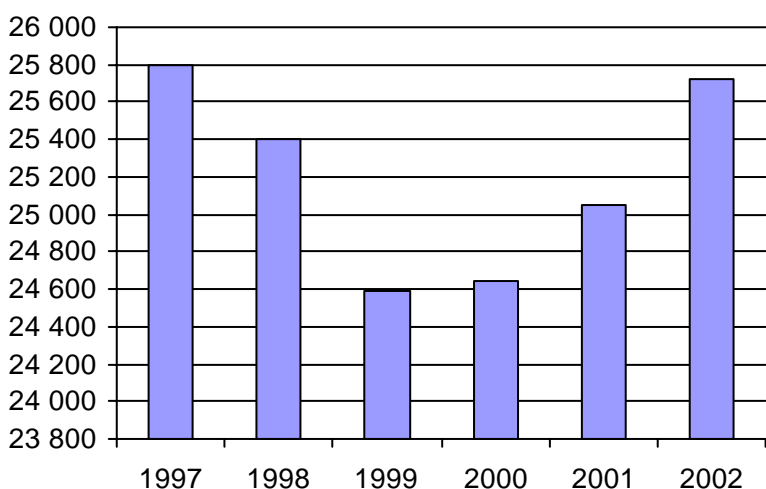
1. Évolution de la clientèle admise
1997 à 2002



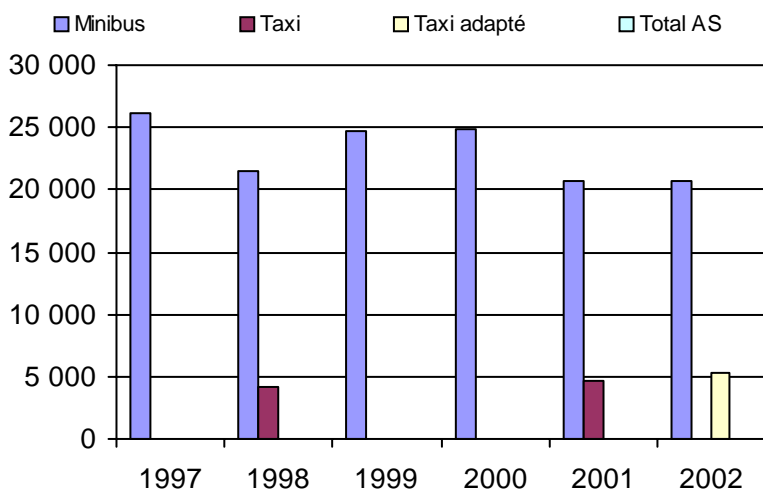
2. Évolution du ratio de "déplacements par personne admise" de 1997 à 2002



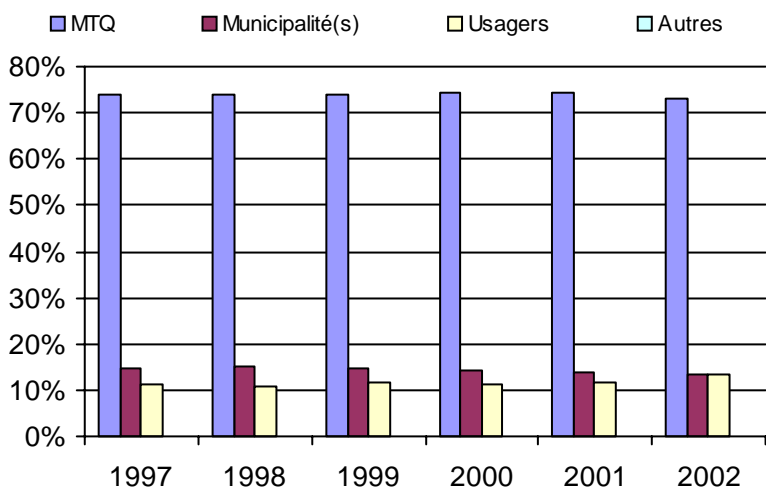
3. Évolution des déplacements
1997 à 2002



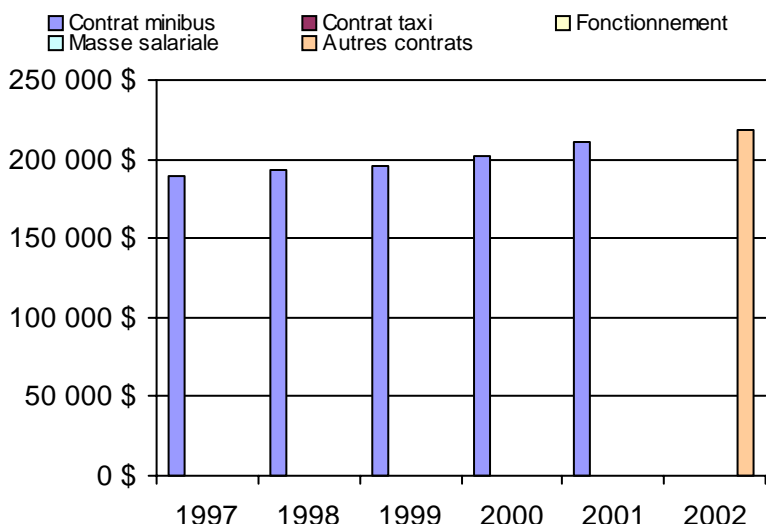
4. Évolution de la clientèle totale transportée
1997 à 2002



5. Évolution des revenus
1997 à 2002



6. Évolution de certaines dépenses 1997 à 2002



Municipalité(s) participante(s)

Nom (code géo.)

- Charette (51080)
- Saint-Boniface-de-Shawinigan (51085)
- Saint-Élie (51075)
- Saint-Mathieu-du-Parc (51070)
- Shawinigan (36033)

Population : 60 900 Territoire (km²) : 1 251,68

Nom OTA : Louiseville

N° OTA 14501

Direction territoriale : Mauricie-Centre-du-Québec

Région administrative : Mauricie

Organisme Ville de Louiseville
 mandataire : 105, avenue Saint-Laurent
 Louiseville, Qc J5V 1J6
 (819) 228-9437

Organisme Transport adapté du comté de Maskinongé inc.
 délégué : 121, rang Petite-Rivière, local 11
 Louiseville, Qc J5V 2H3
 (819) 228-9661
 tacm82@hotmail.com

Date du début du service: 1982-03-22

Informations générales

Administration : Régie
 Répartition : Régie
 Opération minibus : Régie

Offre un service de taxi Offre d'autres services de transport Scolaire Collectif Nolisé AMT Réseau de la santé Autres

Précision :

Clientèle admise par groupes d'âge

	0 à 5	6 à 21	22 à 65	+ de 65	total
Fauteuil roulant :	0	0	0	0	0
Ambulatoire :	0	3	27	53	83
Intellectuelle :	0	4	91	12	107
Psychique :	0	0	0	0	0
Visuelle :	0	0	9	2	11
Autres :	0	0	0	0	0
Total :	0	7	127	67	201
<i>Admis en 2002 :</i>	0	0	0	0	0

Service

Semaines/an : 52
 Heures/sem. : 47
 Réservation : 24 h

Tarif au passage

minimum : 1,40 \$
 maximum : 7,80 \$

Abonnement mensuel

minimum : 0,00 \$
 maximum : 0,00 \$

Temps moyen d'un déplacement :
 n/d

Déplacements

Service régulier	minibus	taxi	taxi	
			adapté	total
Ambulatoire :	9 493	5 645	0	15 138
Fauteuils roulants :	1 274	237	0	1 511
Accompagnateur :	105	0	0	105
Total :	10 872	5 882	0	16 754
Régulier :	10 545	5 529	0	16 074
Occasionnel :	327	353	0	680
Total :	10 872	5 882	0	16 754
Visiteurs :	0	0	0	0
Hors territoire :	0	0	0	0
Destination(s) :				

Autres services :	minibus	taxi	taxi	
			adapté	total
	0	0	0	0

Statistiques sur les véhicules

Minibus en service	
en régie :	1
à contrat :	0
total :	1
Kilométrage (minibus)	
service régulier :	58 930
autres services :	0
total :	58 930
Véhicules-heure (minibus)	
service régulier :	2 366
autres services :	0
total :	2 366
Nombre de voyages	
par taxi :	5 882
par taxi adapté :	0
total :	5 882

Horaire

Dimanche : n/d à n/d
 Lundi : 7h00 à 17h30
 Mardi : 7h00 à 17h30
 Mercredi : 7h00 à 17h30
 Jeudi : 7h00 à 17h30
 Vendredi : 7h00 à 17h30
 Samedi : n/d à n/d

Horaire annuel

Revenus

MTQ :	110 759 \$
Usagers :	32 057 \$
Municipalité(s) :	19 942 \$
Autres services :	0 \$
Autres :	1 039 \$
Total :	163 797 \$

Dépenses

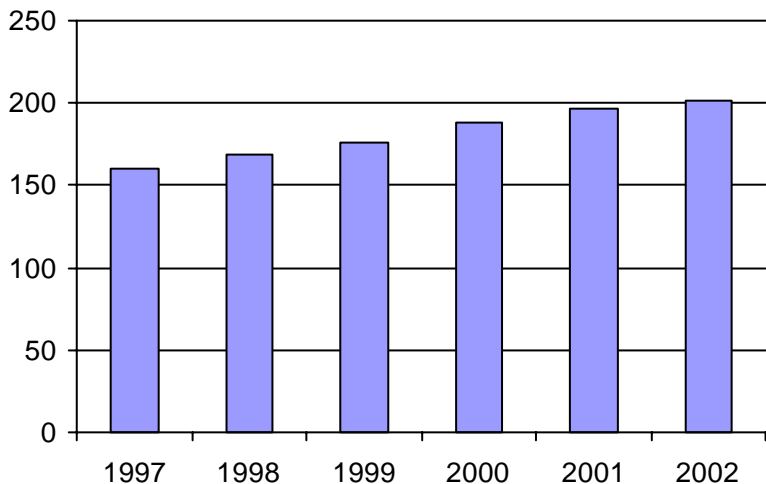
Administration :	49 880 \$
Exploitation :	95 069 \$
Fonctionnement :	30 032 \$
Masse salariale :	40 573 \$
Immobilisations :	0 \$
Contrat minibus :	0 \$
Contrat taxi :	24 464 \$
Contrat bimodal :	0 \$
Autres :	0 \$
Total :	144 949 \$
Dépenses imputées (autres serv. transp.)	0 \$

Indicateurs de performance

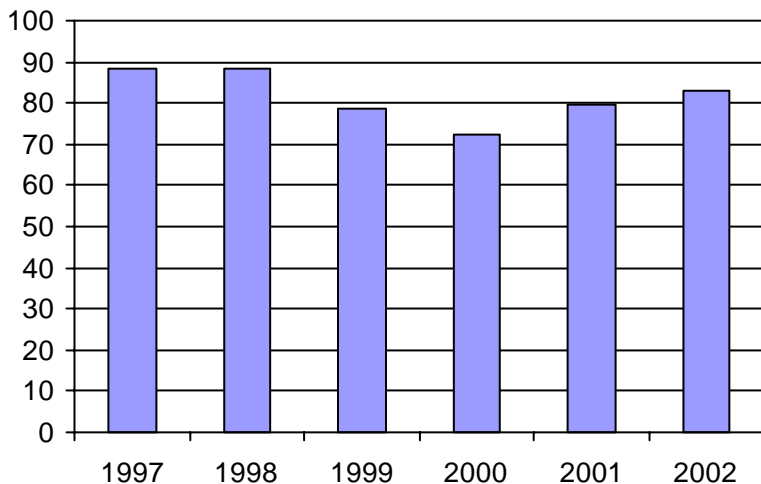
Coût par passager :	8,65 \$
Coût contrat minibus par km :	0,00 \$
Coût contrat minibus par passager :	0,00 \$
Coût contrat taxi par passager :	4,16 \$
Coût d'exploitation par passager :	5,67 \$
Coût par passager selon le mode	
- minibus :	n/d
- taxi :	n/d
- global :	8,65 \$
Passagers par véhicules-heure :	4,60
Passagers par voyage de taxi :	1,00
Km par passager minibus :	5,42
Km par véhicules-heure :	24,91
% de la population admise :	1,07%
Déplacements par pers. admise :	82,83

Notes

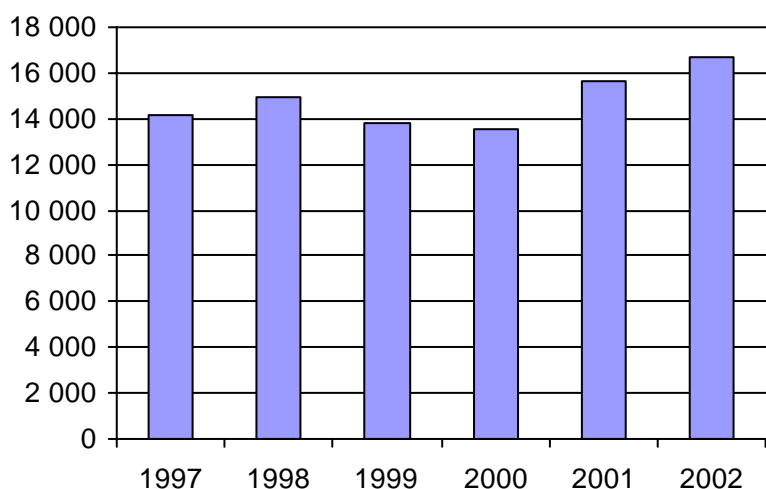
1. Évolution de la clientèle admise
1997 à 2002



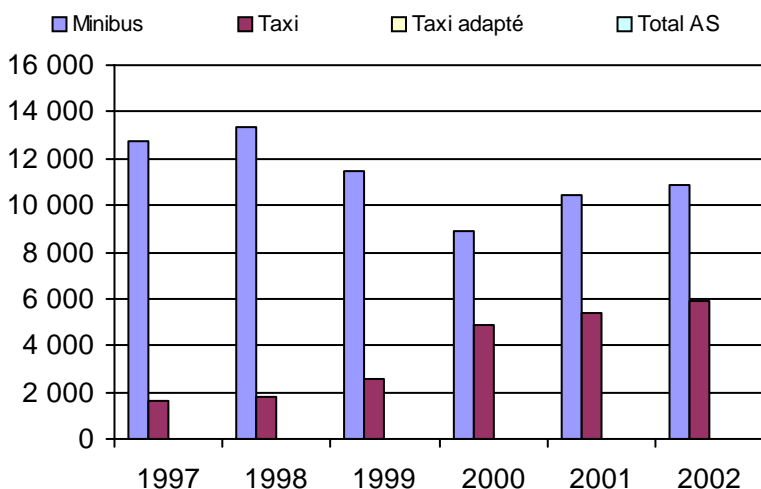
2. Évolution du ratio de "déplacements par personne admise" de 1997 à 2002



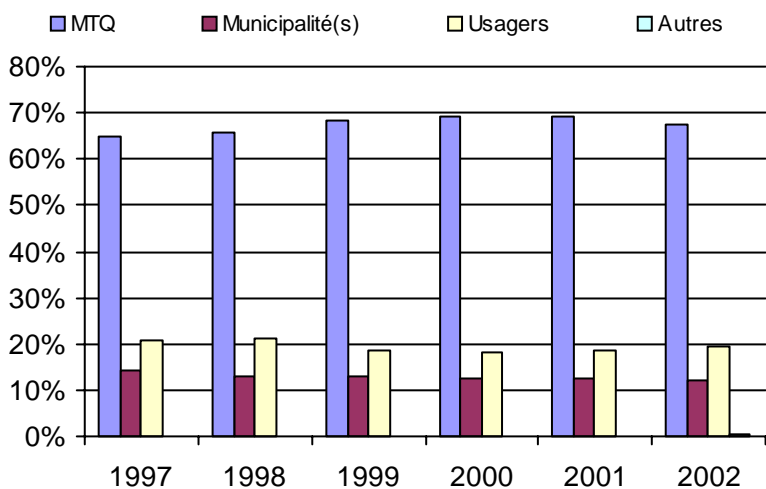
3. Évolution des déplacements
1997 à 2002



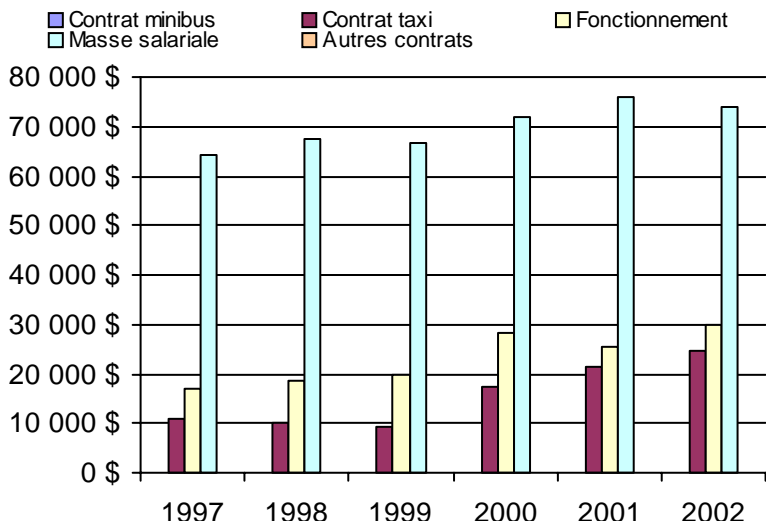
4. Évolution de la clientèle totale transportée
1997 à 2002



5. Évolution des revenus
1997 à 2002



6. Évolution de certaines dépenses 1997 à 2002



Municipalité(s) participante(s)

Nom (code géo.)

- Louiseville (51015)
- Maskinongé (51008)
- Sainte-Angèle-de-Prémont (51055)
- Sainte-Ursule (51040)
- Saint-Justin (51045)
- Saint-Léon-le-Grand (51035)
- Saint-Paulin (51060)
- Saint-Sévère (51030)
- Yamachiche (51020)

Population : 18 797 Territoire (km²) : 631,98

Nom OTA : Sainte-Thècle

N° OTA 14701

Direction territoriale : Mauricie-Centre-du-Québec

Région administrative : Mauricie

Organisme : Municipalité de Sainte-Thècle
 mandataire : 301, rue Saint-Jacques
 Sainte-Thècle, Qc G0X 3G0
 (418) 289-2070

Organisme : Corporation de transport adapté de Mékinac
 délégué : 301, rue Saint-Jacques, local 107
 Sainte-Thècle, Qc G0X 3G0
 (418) 289-3723
 ctam@globetrotter.net

Date du début du service: 1990-07-17

Informations générales

Administration : Régie
 Répartition : Régie
 Opération minibus : Régie

Offre un service de taxi Offre d'autres services de transport Scolaire Collectif Nolisé AMT Réseau de la santé Autres

Précision :

Clientèle admise par groupes d'âge

	0 à 5	6 à 21	22 à 65	+ de 65	total
Fauteuil roulant :	0	1	8	21	30
Ambulatoire :	0	2	22	52	76
Intellectuelle :	0	12	20	2	34
Psychique :	0	0	15	8	23
Visuelle :	0	1	1	8	10
Autres :	0	0	1	1	2
Total :	0	16	67	92	175
<i>Admis en 2002 :</i>	0	0	0	0	0

Service

Semaines/an : 49
 Heures/sem. : 38
 Réservation : 24 h
 Tarif au passage
 minimum : 1,80 \$
 maximum : 2,00 \$
 Abonnement mensuel
 minimum : 50,00 \$
 maximum : 50,00 \$
 Temps moyen d'un déplacement : n/d

Déplacements

	minibus	taxi	taxi adapté	total
Service régulier				
Ambulatoire :	4 170	372	0	4 542
Fauteuils roulants :	353	0	0	353
Accompagnateur :	111	0	0	111
Total :	4 634	372	0	5 006
Régulier :	3 806	372	0	4 178
Occasionnel :	828	0	0	828
Total :	4 634	372	0	5 006
Visiteurs :	0	0	0	0
Hors territoire :	180	0	0	180
Destination(s) : Shawinigan, Shawinigan-Sud				

	minibus	taxi	taxi adapté	total
Autres services :	97	0	0	97

Statistiques sur les véhicules

Minibus en service	
en régie :	1
à contrat :	0
total :	1
Kilométrage (minibus)	
service régulier :	69 735
autres services :	0
total :	69 735
Véhicules-heure (minibus)	
service régulier :	1 797
autres services :	0
total :	1 797
Nombre de voyages	
par taxi :	372
par taxi adapté :	0
total :	372

Horaire

Dimanche : n/d à n/d
 Lundi : 7h00 à 17h00
 Mardi : 7h00 à 17h00
 Mercredi : 7h00 à 17h30
 Jeudi : 7h00 à 17h00
 Vendredi : 7h00 à 22h00
 Samedi : n/d à n/d
 Horaire annuel

Revenus

MTQ :	89 912 \$
Usagers :	8 972 \$
Municipalité(s) :	23 055 \$
Autres services :	47 052 \$
Autres :	223 \$
Total :	169 214 \$

Dépenses

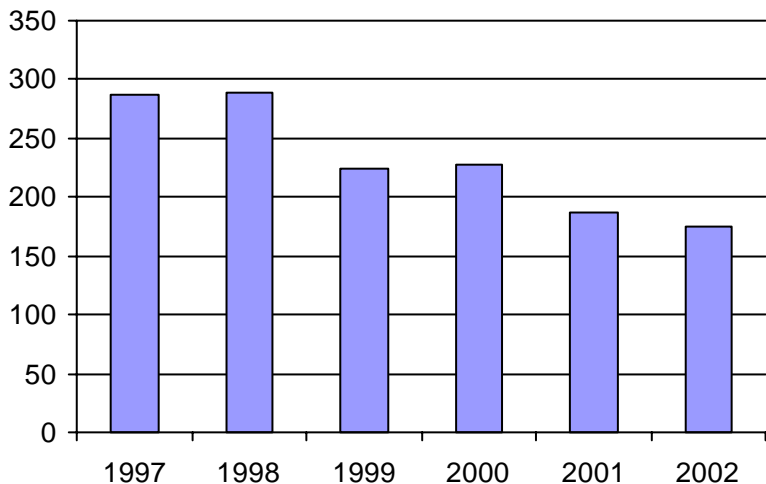
Administration :	41 029 \$
Exploitation :	65 802 \$
Fonctionnement :	24 927 \$
Masse salariale :	40 875 \$
Immobilisations :	0 \$
Contrat minibus :	0 \$
Contrat taxi :	0 \$
Contrat bimodal :	0 \$
Autres :	0 \$
Total :	106 831 \$
Dépenses imputées (autres serv. transp.)	19 569 \$

Indicateurs de performance

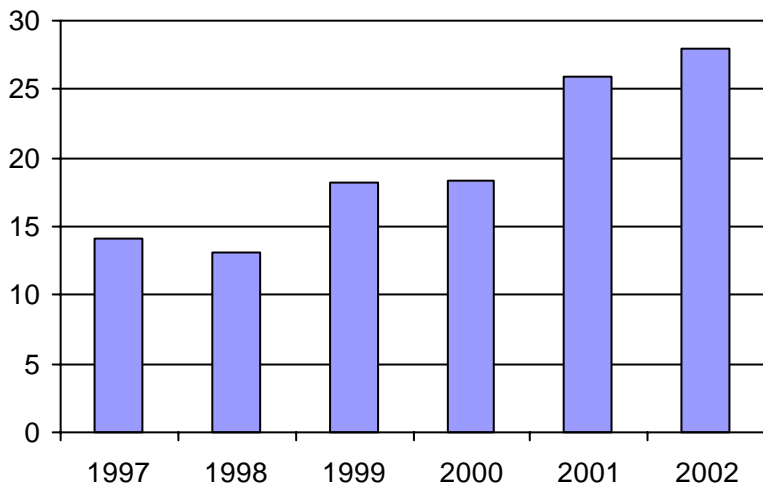
Coût par passager :	17,43 \$
Coût contrat minibus par km :	0,00 \$
Coût contrat minibus par passager :	0,00 \$
Coût contrat taxi par passager :	0,00 \$
Coût d'exploitation par passager :	12,89 \$
Coût par passager selon le mode	
- minibus :	n/d
- taxi :	n/d
- global :	20,93 \$
Passagers par véhicules-heure :	2,58
Passagers par voyage de taxi :	1,00
Km par passager minibus :	15,05
Km par véhicules-heure :	38,81
% de la population admise :	1,33%
Déplacements par pers. admise :	27,97

Notes

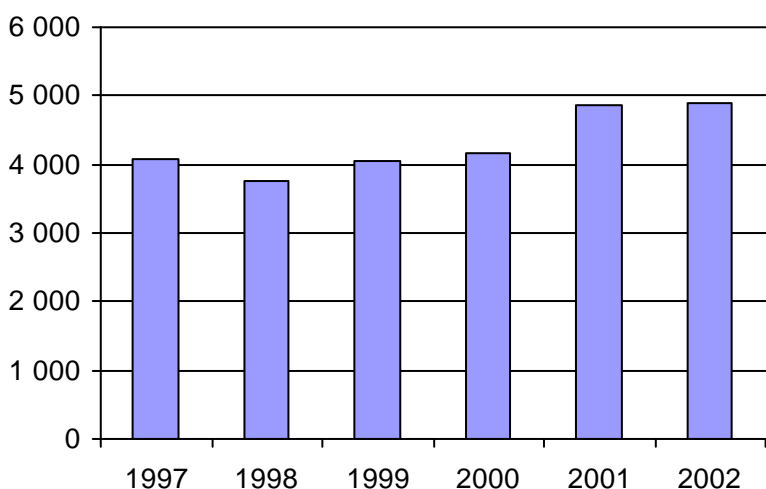
1. Évolution de la clientèle admise
1997 à 2002



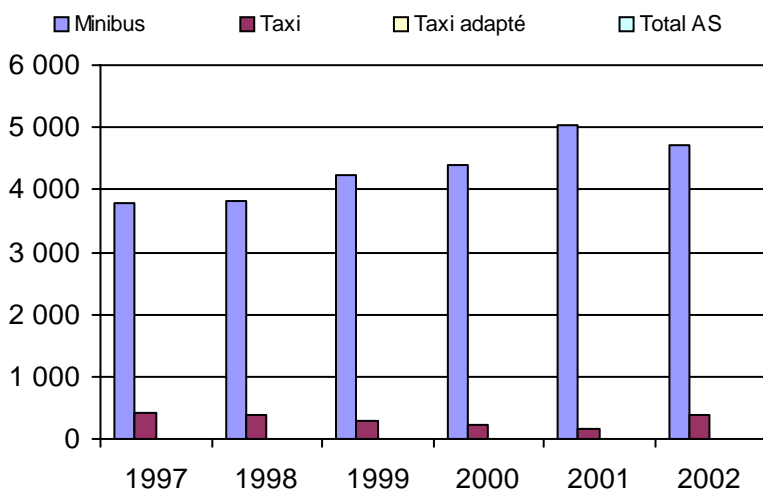
2. Évolution du ratio de "déplacements par personne admise" de 1997 à 2002



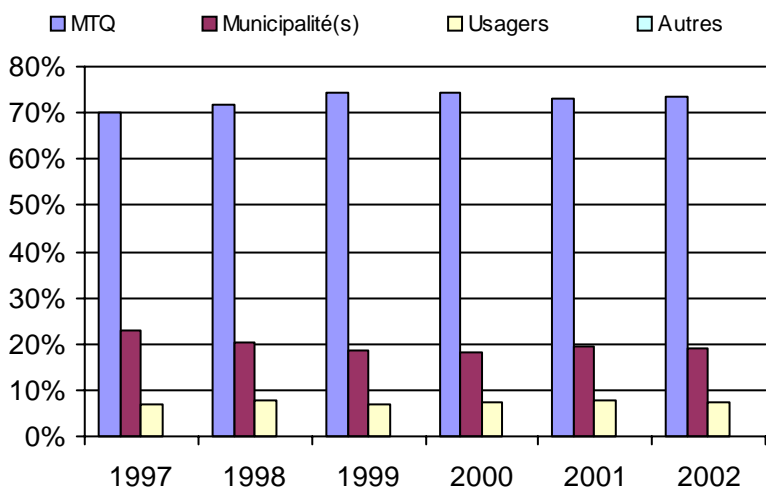
3. Évolution des déplacements
1997 à 2002



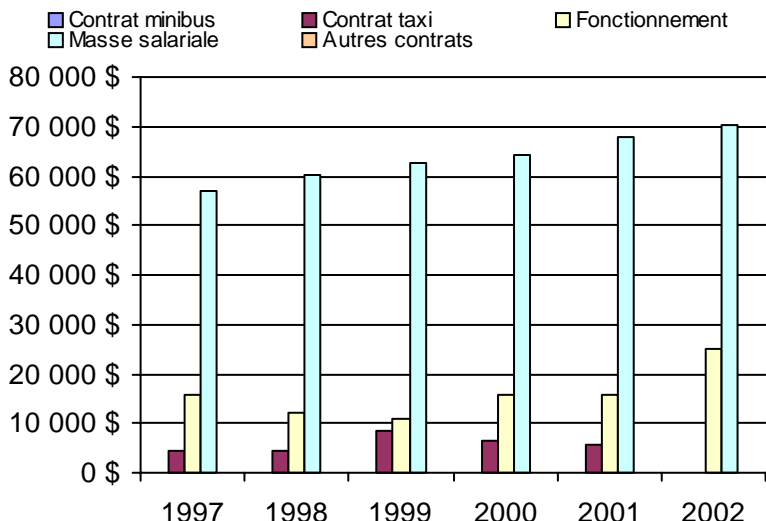
4. Évolution de la clientèle totale transportée
1997 à 2002



5. Évolution des revenus
1997 à 2002



6. Évolution de certaines dépenses 1997 à 2002



Municipalité(s) participante(s)

Nom (code géo.)

- Grandes-Piles (35040)
- Hérouxville (35035)
- Lac-aux-Sables (35010)
- Notre-Dame-de-Montauban (35005)
- Saint-Adelphe (35015)
- Sainte-Thècle (35050)
- Saint-Roch-de-Mékinac (35045)
- Saint-Séverin (35020)
- Saint-Tite (35027)
- Trois-Rives (35055)

Population : 13 189 Territoire (km²) : 1 851,32

Nom OTA : La Tuque

N° OTA 14801

Direction territoriale : Mauricie-Centre-du-Québec

Région administrative : Mauricie

Organisme Ville de La Tuque
 mandataire : 558, rue Commerciale
 La Tuque, Qc G9X 3A9
 (819) 523-5110

Organisme Corporation de transport adapté du Haut Saint-Maurice
 délégué : 885, boulevard Ducharme, local 06
 La Tuque, Qc G9X 3C1
 (819) 523-6004
 autono.bus@lino.sympatico.ca

Date du début du service: 1989-08-21

Informations générales

Administration : Régie
 Répartition : Régie
 Opération minibus : Régie

Offre un service de taxi Offre d'autres services de transport Scolaire Collectif Nolisé AMT Réseau de la santé Autres

Précision :

Clientèle admise par groupes d'âge

	0 à 5	6 à 21	22 à 65	+ de 65	total
Fauteuil roulant :	0	0	27	0	27
Ambulatoire :	0	0	10	96	106
Intellectuelle :	0	2	30	10	42
Psychique :	0	0	0	0	0
Visuelle :	0	0	2	5	7
Autres :	0	0	0	0	0
Total :	0	2	69	111	182
<i>Admis en 2002 :</i>	0	0	0	0	0

Service

Semaines/an : 51
 Heures/sem. : 46
 Réservation : 24 h
 Tarif au passage
 minimum : 1,50 \$
 maximum : 1,50 \$
 Abonnement mensuel
 minimum : 0,00 \$
 maximum : 0,00 \$
 Temps moyen d'un déplacement : n/d

Déplacements

Service régulier	minibus	taxi	taxi	
			adapté	total
Ambulatoire :	7 638	429	0	8 067
Fauteuils roulants :	936	0	30	966
Accompagnateur :	656	0	0	656
Total :	9 230	429	30	9 689
Régulier :	6 428	336	30	6 794
Occasionnel :	2 802	93	0	2 895
Total :	9 230	429	30	9 689
Visiteurs :	0	0	0	0
Hors territoire :	0	0	0	0
Destination(s) :				

Autres services :	minibus	taxi	taxi	
			adapté	total
	0	0	0	0

Statistiques sur les véhicules

Minibus en service	
en régie :	1
à contrat :	0
total :	1
Kilométrage (minibus)	
service régulier :	27 064
autres services :	0
total :	27 064
Véhicules-heure (minibus)	
service régulier :	2 346
autres services :	0
total :	2 346
Nombre de voyages	
par taxi :	210
par taxi adapté :	30
total :	240

Horaire

Dimanche : 9h00 à 16h00
 Lundi : 7h30 à 16h30
 Mardi : 7h30 à 16h30
 Mercredi : 7h30 à 16h30
 Jeudi : 7h30 à 16h30
 Vendredi : 7h30 à 16h30
 Samedi : n/d à n/d
 Horaire annuel

Revenus

MTQ :	68 704 \$
Usagers :	12 726 \$
Municipalité(s) :	19 740 \$
Autres services :	0 \$
Autres :	1 900 \$
Total :	103 070 \$

Dépenses

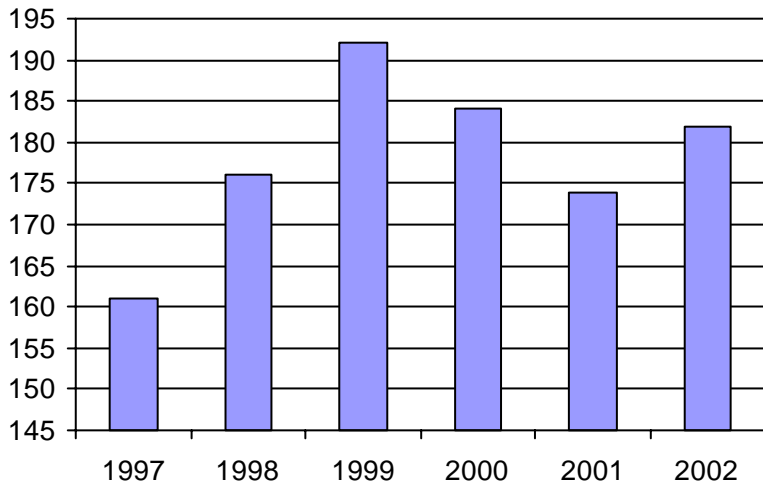
Administration :	28 263 \$
Exploitation :	66 666 \$
Fonctionnement :	17 952 \$
Masse salariale :	46 059 \$
Immobilisations :	0 \$
Contrat minibus :	0 \$
Contrat taxi :	1 895 \$
Contrat bimodal :	0 \$
Autres :	760 \$
Total :	94 929 \$
Dépenses imputées (autres serv. transp.) :	0 \$

Indicateurs de performance

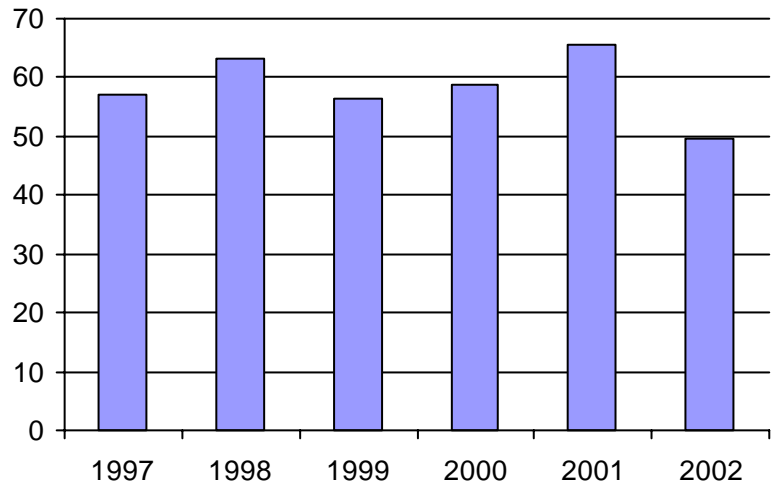
Coût par passager :	9,80 \$
Coût contrat minibus par km :	0,00 \$
Coût contrat minibus par passager :	0,00 \$
Coût contrat taxi par passager :	4,13 \$
Coût d'exploitation par passager :	6,88 \$
Coût par passager selon le mode	
- minibus :	n/d
- taxi :	n/d
- global :	9,80 \$
Passagers par véhicules-heure :	3,93
Passagers par voyage de taxi :	1,91
Km par passager minibus :	2,93
Km par véhicules-heure :	11,54
% de la population admise :	1,57%
Déplacements par pers. admise :	49,63

Notes

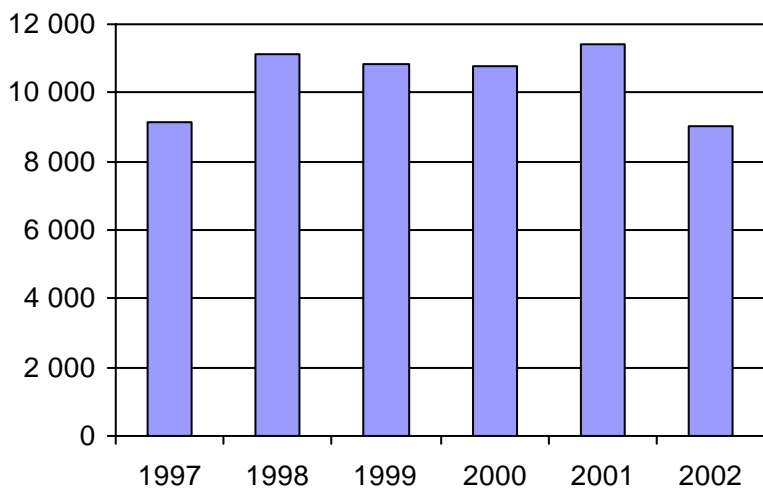
1. Évolution de la clientèle admise
1997 à 2002



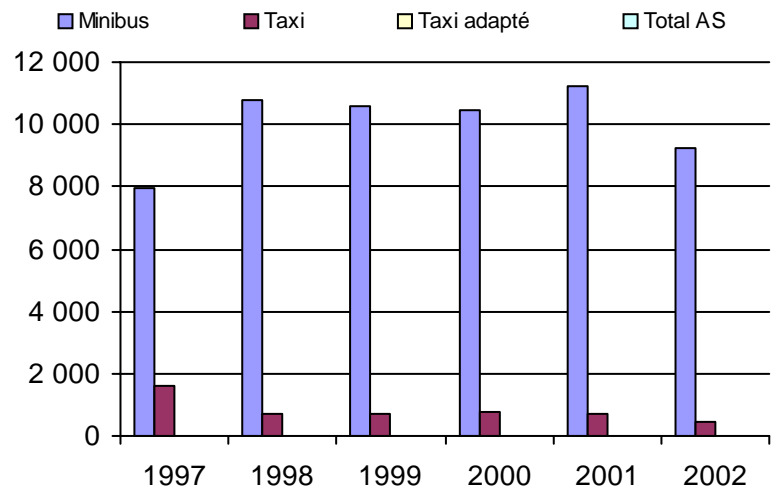
2. Évolution du ratio de "déplacements par personne admise" de 1997 à 2002



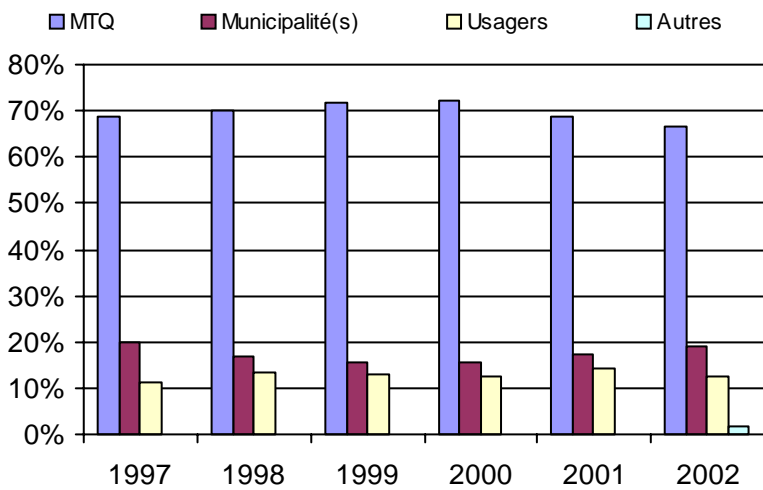
3. Évolution des déplacements
1997 à 2002



4. Évolution de la clientèle totale transportée
1997 à 2002



5. Évolution des revenus
1997 à 2002



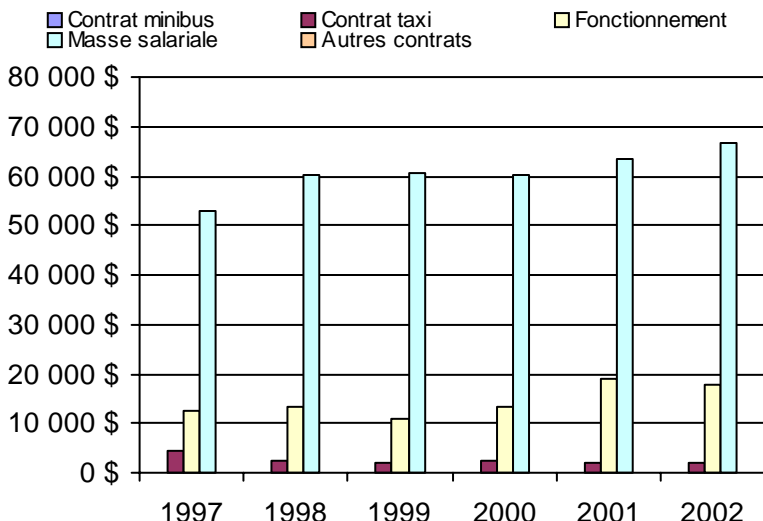
Municipalité(s) participante(s)

Nom (code géo.)

La Tuque (90007)

Population : 11 590 Territoire (km²) : 639,07

6. Évolution de certaines dépenses 1997 à 2002



Nom OTA : STTR

N° OTA 24351

Direction territoriale : Mauricie-Centre-du-Québec

Région administrative : Mauricie

Organisme Société de transport de Trois-Rivières
 mandataire : 2000, Bellefeuille, CP 696
 Trois-Rivières, Qc G9A 5J3
 (819) 373-4533

Organisme Société de transport de Trois-Rivières
 délégué : 2000, Bellefeuille, CP 696
 Trois-Rivières, Qc G9A 5J3
 (819) 373-4533

Date du début du service: 1982-01-03

Informations générales

Administration : Régie
 Répartition : Régie
 Opération minibus : Régie

Offre un service de taxi Offre d'autres services de transport Scolaire Collectif Nolisé AMT Réseau de la santé Autres

Précision :

Clientèle admise par groupes d'âge

	0 à 5	6 à 21	22 à 65	+ de 65	total
Fauteuil roulant :	0	21	332	549	902
Ambulatoire :	0	0	0	0	0
Intellectuelle :	0	15	193	6	214
Psychique :	0	0	4	47	51
Visuelle :	0	2	25	39	66
Autres :	0	0	0	0	0
Total :	0	38	554	641	1233
<i>Admis en 2002 :</i>	0	0	0	0	0

Service

Semaines/an : 52
 Heures/sem. : 102
 Réservation : 48 h

Tarif au passage

minimum : 2,00 \$
 maximum : 2,25 \$

Abonnement mensuel

minimum : 39,00 \$
 maximum : 52,00 \$

Temps moyen d'un déplacement :
 n/d

Déplacements

Service régulier	minibus	taxi	taxi	
			adapté	total
Ambulatoire :	13 997	17 070	0	31 067
Fauteuils roulants :	24 580	538	0	25 118
Accompagnateur :	1 475	31	0	1 506
Total :	40 052	17 639	0	57 691
Régulier :	25 921	16 750	0	42 671
Occasionnel :	14 131	889	0	15 020
Total :	40 052	17 639	0	57 691
Visiteurs :	52	1	0	53
Hors territoire :	0	0	0	0
Destination(s) :				

Autres services :	minibus	taxi	taxi	
			adapté	total
	0	0	0	0

Statistiques sur les véhicules

Minibus en service	
en régie :	5
à contrat :	0
total :	5
Kilométrage (minibus)	
service régulier :	187 902
autres services :	0
total :	187 902
Véhicules-heure (minibus)	
service régulier :	11 380
autres services :	0
total :	11 380
Nombre de voyages	
par taxi :	4 948
par taxi adapté :	0
total :	4 948

Horaire

Dimanche :	10h30 à 18h45
Lundi :	7h15 à 23h30
Mardi :	7h15 à 23h30
Mercredi :	7h15 à 23h30
Jeudi :	7h15 à 23h30
Vendredi :	7h15 à 23h30
Samedi :	9h30 à 22h00
Horaire non annuel	
<input type="checkbox"/> printemps	<input checked="" type="checkbox"/> été
Dimanche :	10h30 à 18h45
Lundi :	7h15 à 23h30
Mardi :	7h15 à 23h30
Mercredi :	7h15 à 23h30
Jeudi :	7h15 à 23h30
Vendredi :	7h15 à 23h30
Samedi :	9h30 à 22h00

Revenus

MTQ :	567 386 \$
Usagers :	95 487 \$
Municipalité(s) :	145 540 \$
Autres services :	0 \$
Autres :	3 782 \$
Total :	812 195 \$

Dépenses

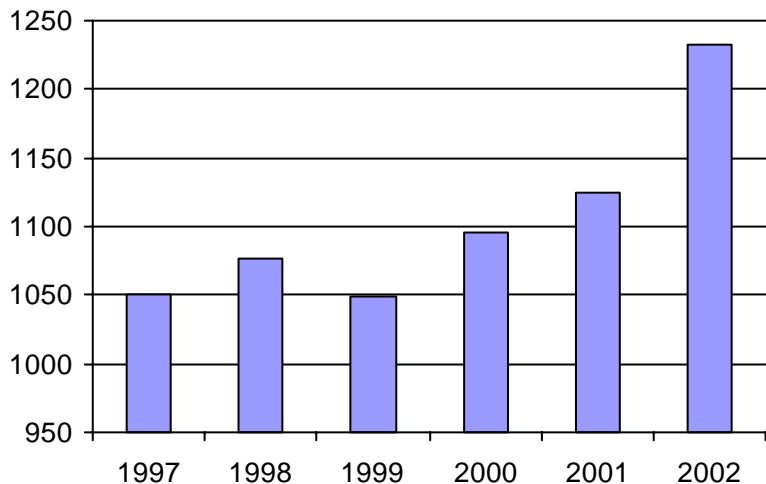
Administration :	77 910 \$
Exploitation :	732 698 \$
Fonctionnement :	191 198 \$
Masse salariale :	470 402 \$
Immobilisations :	0 \$
Contrat minibus :	0 \$
Contrat taxi :	71 098 \$
Contrat bimodal :	0 \$
Autres :	0 \$
Total :	810 608 \$
Dépenses imputées (autres serv. transp.) :	0 \$

Indicateurs de performance

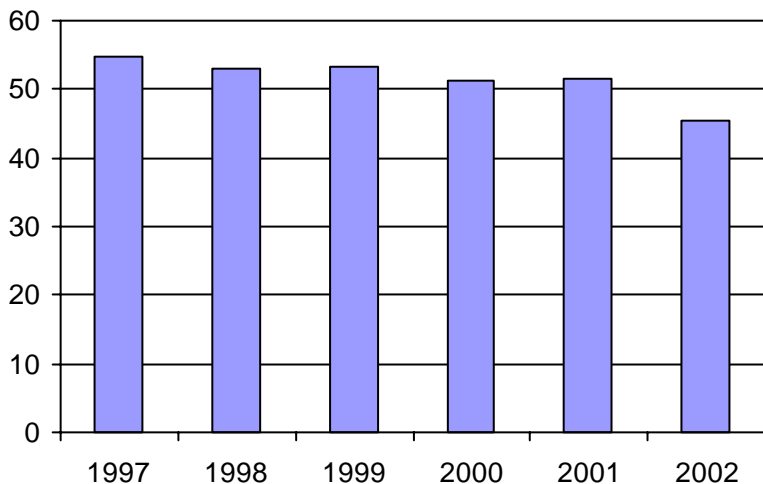
Coût par passager :	14,05 \$
Coût contrat minibus par km :	0,00 \$
Coût contrat minibus par passager :	0,00 \$
Coût contrat taxi par passager :	4,03 \$
Coût d'exploitation par passager :	12,70 \$
Coût par passager selon le mode	
- minibus :	n/d
- taxi :	n/d
- global :	14,05 \$
Passagers par véhicules-heure :	3,52
Passagers par voyage de taxi :	3,56
Km par passager minibus :	4,69
Km par véhicules-heure :	16,51
% de la population admise :	0,98%
Déplacements par pers. admise :	45,57

Notes

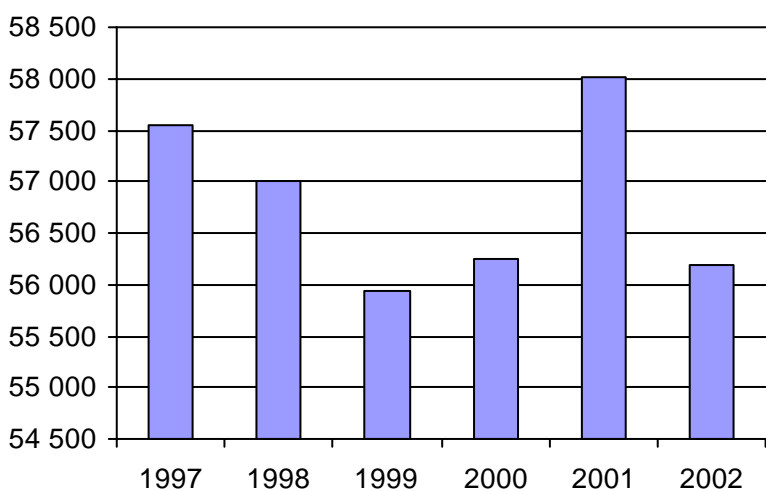
1. Évolution de la clientèle admise
1997 à 2002



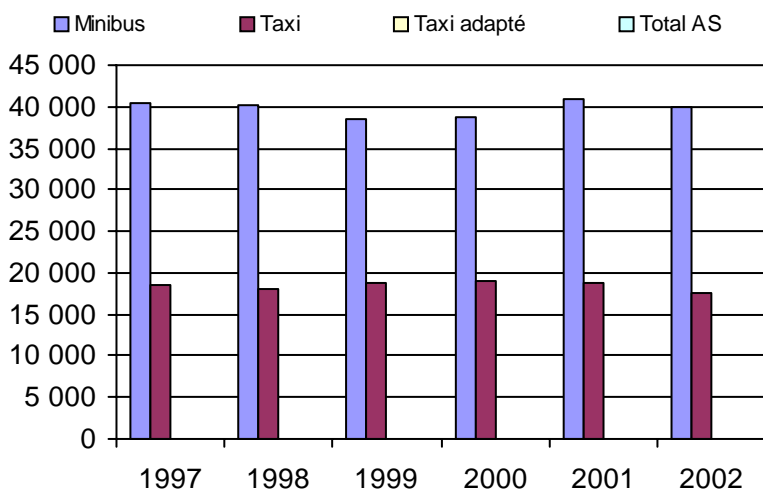
2. Évolution du ratio de "déplacements par personne admise" de 1997 à 2002



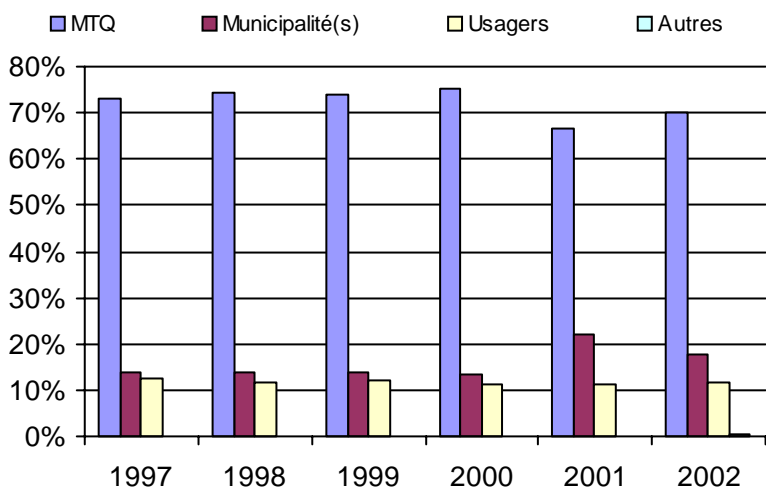
3. Évolution des déplacements
1997 à 2002



4. Évolution de la clientèle totale transportée
1997 à 2002



5. Évolution des revenus
1997 à 2002



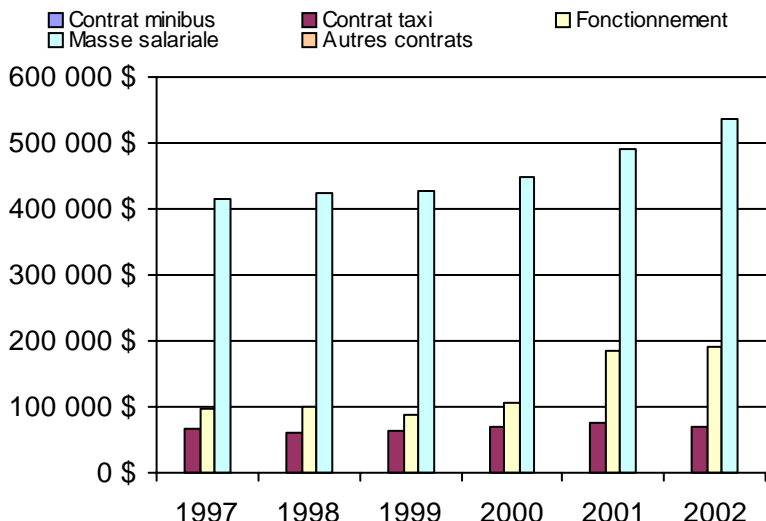
Municipalité(s) participante(s)

Nom (code géo.)

Trois-Rivières (37067)

Population : 125 983 Territoire (km²) : 288,50

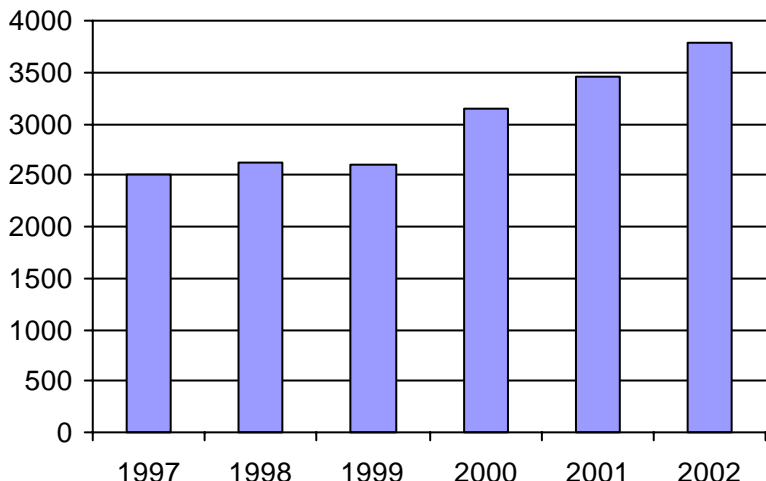
6. Évolution de certaines dépenses 1997 à 2002



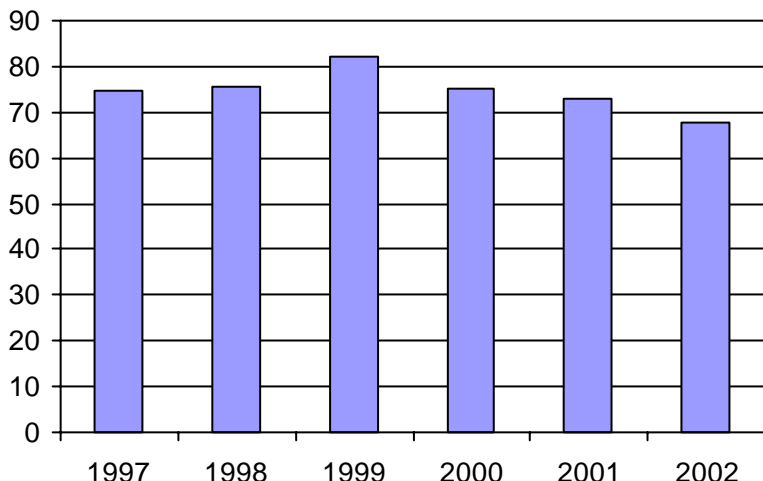
Direction de la
Chaudière-Appalaches

<u>Informations générales</u>					<u>Clientèle admise par groupes d'âge</u>					<u>Service</u>	
Administration : non applicable					0 à 5					Semaines/an : 51	
Répartition : non applicable					6 à 21					Heures/sem. : 82	
Opération minibus : non applicable					22 à 65					Réservation : 21 h	
Offre un service de taxi <input type="checkbox"/>					+ de 65					Tarif au passage	
Offre d'autres services de transport <input type="checkbox"/>					total					minimum : 1,50 \$	
<input type="checkbox"/> Scolaire					Fauteuil roulant : 6 81 627 846 1560					maximum : 3,50 \$	
<input type="checkbox"/> Collectif					Ambulatoire : 0 9 121 223 353					Abonnement mensuel	
<input type="checkbox"/> Nolisé					Intellectuelle : 12 179 1136 253 1580					minimum : 45,00 \$	
<input type="checkbox"/> AMT					Psychique : 0 0 40 50 90					maximum : 75,00 \$	
<input type="checkbox"/> Réseau de la santé					Visuelle : 0 6 73 76 155					Temps moyen d'un déplacement :	
<input type="checkbox"/> Autres					Autres : 5 3 7 39 54					38 minutes	
Précision : non applicable					Total : 23 278 2004 1487 3792						
					Admis en 2002 : 1 25 206 285 517						
<u>Déplacements</u>					<u>Statistiques sur les véhicules</u>					<u>Horaire</u>	
Service régulier					Minibus en service					Dimanche : non applicable	
minibus taxi taxi adapté total					en régie : 4					Lundi : non applicable	
Ambulatoire : 119 560 97 903 6 573 224 036					à contrat : 12					Mardi : non applicable	
Fauteuils roulants : 22 113 7 237 3 986 33 336					total : 16					Mercredi : non applicable	
Accompagnateur : 3 679 2 044 166 5 889					Kilométrage (minibus)					Jeudi : non applicable	
Total : 145 352 107 184 10 725 263 261					service régulier : 935 168					Vendredi : non applicable	
Régulier : 117 039 77 624 6 816 201 479					autres services : 0					Samedi : non applicable	
Occasionnel : 28 313 29 560 3 909 61 782					total : 935 168						
Total : 145 352 107 184 10 725 263 261					Véhicules-heure (minibus)						
Visiteurs : 152 0 0 152					service régulier : 33 801						
Hors territoire : 13 488 9 399 406 23 293					autres services : 0						
Destination(s) : non applicable					total : 33 801						
					Nombre de voyages						
					par taxi : 57 146						
					par taxi adapté : 8 515						
					total : 65 661						
Autres services :											
minibus taxi taxi adapté total											
2 523 711 0 3 234											
<u>Revenus</u>					<u>Indicateurs de performance</u>					<u>Notes</u>	
MTQ : 1 682 368 \$					Coût par passager : 10,06 \$						
Usagers : 483 255 \$					Coût contrat minibus par km : n/d						
Municipalité(s) : 424 989 \$					Coût contrat minibus par passager : n/d						
Autres services : 7 277 \$					Coût contrat taxi par passager : n/d						
Autres : 60 405 \$					Coût d'exploitation par passager : 8,66 \$						
Total : 2 658 294 \$					Coût par passager selon le mode						
					- minibus : n/d						
					- taxi : n/d						
					- global : 9,94 \$						
Dépenses					Passagers par véhicules-heure : 4,30						
Administration : 341 775 \$					Passagers par voyage de taxi : 1,80						
Exploitation : 2 306 776 \$					Km par passager minibus : 6,43						
Fonctionnement : 75 862 \$					Km par véhicules-heure : 27,67						
Masse salariale : 380 094 \$					% de la population admise : 1,02%						
Immobilisations : 111 152 \$					Déplacements par pers. admise : 67,87						
Contrat minibus : 854 245 \$											
Contrat taxi : 856 393 \$											
Contrat bimodal : 0 \$											
Autres : 29 030 \$											
Total : 2 648 551 \$											
Dépenses imputées (autres serv. transp.) 0 \$											

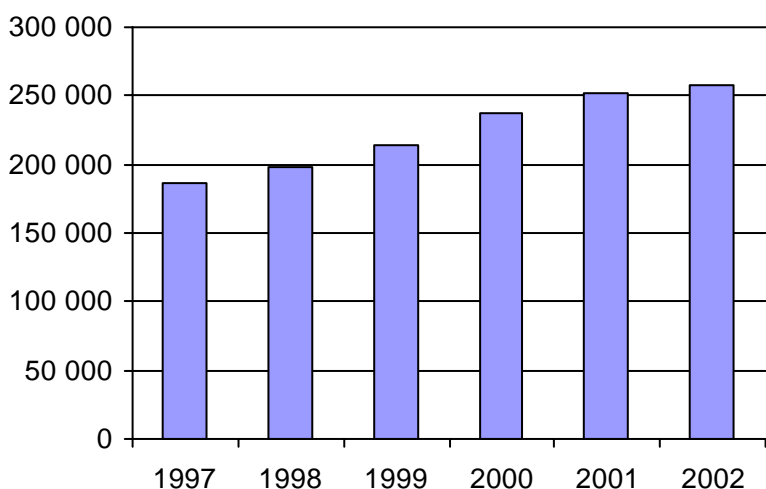
1. Évolution de la clientèle admise
1997 à 2002



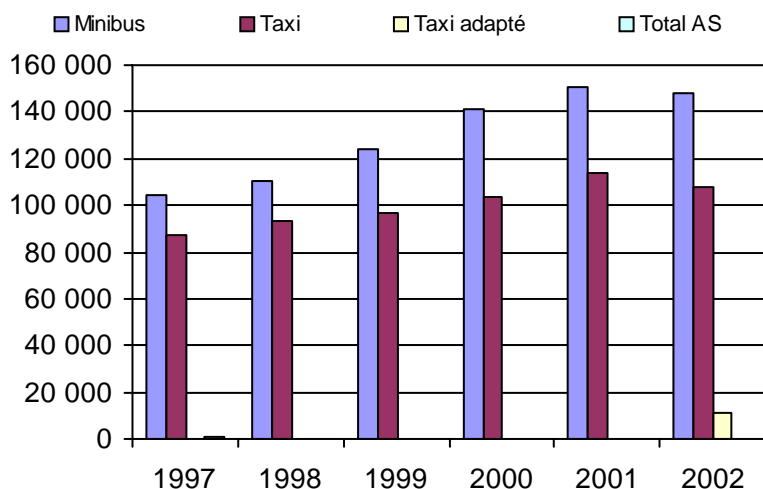
2. Évolution du ratio de "déplacements par personne admise" de 1997 à 2002



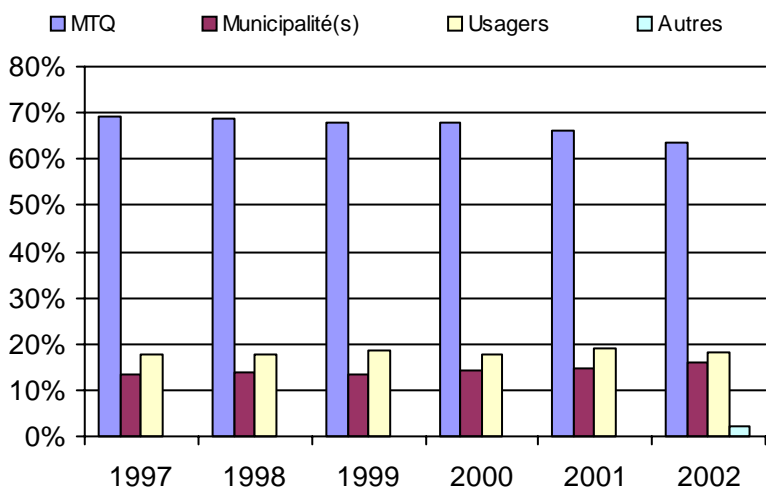
3. Évolution des déplacements
1997 à 2002



4. Évolution de la clientèle totale transportée
1997 à 2002



5. Évolution des revenus
1997 à 2002



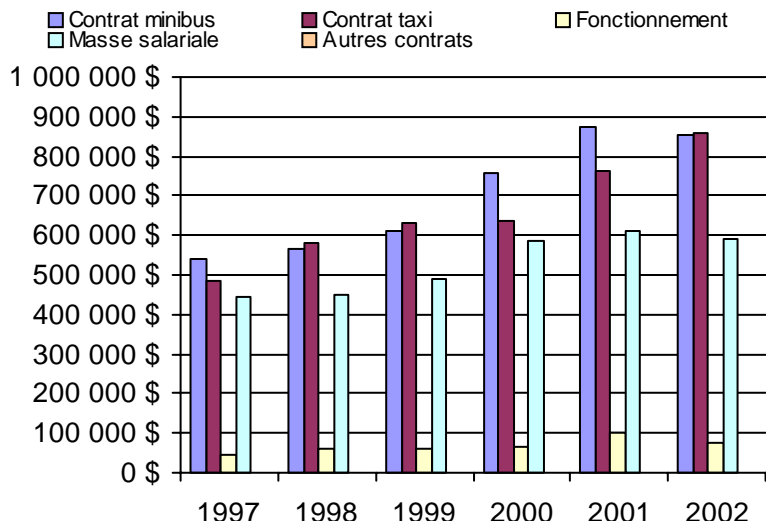
Organisme(s) participant(s)

Nom de l'organisme

- Bellechasse (MRC) (13601)
- Montmagny (13301)
- Robert-Cliche-Nouvelle Beauce (MRC) (13402)
- Saint-Aubert (13251)
- Sainte-Croix (13751)
- Saint-Georges (13401)
- Saint-Pamphile (13252)
- STLévis (23651)
- Thetford Mines (13451)

Population : 370 964 Territoire (km²) : 11 673,56

6. Évolution de certaines dépenses 1997 à 2002



Nom OTA : Saint-Aubert

N° OTA 13251

Direction territoriale : Chaudière-Appalaches

Région administrative : Chaudière-Appalaches

Organisme : Municipalité de Saint-Aubert
 mandataire : 14, rue des Loisirs
 Saint-Aubert, Qc G0R 2R0
 (418) 598-3368

Organisme : Transport adapté L'Islet-Nord
 délégué : 415, avenue de Gaspé Ouest, CP 134
 Saint-Jean-Port-Joli, Qc G0R 3G0
 (418) 598-9375
 benoitpelletier@globetrotter.net

Date du début du service: 1986-12-18

Informations générales

Administration : Régie
 Répartition : Régie
 Opération minibus : Aucun

Offre un service de taxi Offre d'autres services de transport Scolaire Collectif Nolisé AMT Réseau de la santé Autres

Précision :

Clientèle admise par groupes d'âge

	0 à 5	6 à 21	22 à 65	+ de 65	total
Fauteuil roulant :	0	0	3	0	3
Ambulatoire :	0	0	5	1	6
Intellectuelle :	0	1	23	0	24
Psychique :	0	0	6	0	6
Visuelle :	0	0	1	5	6
Autres :	0	0	0	0	0
Total :	0	1	38	6	45
<i>Admis en 2002 :</i>	0	0	2	0	2

Service

Semaines/an : 50
 Heures/sem. : 30
 Réservation : 24 h
 Tarif au passage
 minimum : 1,50 \$
 maximum : 1,50 \$
 Abonnement mensuel
 minimum : 0,00 \$
 maximum : 0,00 \$
 Temps moyen d'un déplacement :
 15 minutes

Déplacements

Service régulier	minibus	taxi	taxi	
			adapté	total
Ambulatoire :	0	7 969	0	7 969
Fauteuils roulants :	0	216	0	216
Accompagnateur :	0	166	0	166
Total :	0	8 351	0	8 351
Régulier :	0	7 339	0	7 339
Occasionnel :	0	1 012	0	1 012
Total :	0	8 351	0	8 351
Visiteurs :	0	0	0	0
Hors territoire :	0	48	0	48

Destination(s) : Montmagny, Cap-Saint-Ignace, L'Islet, Sainte-Louise, Saint-Eugène

Autres services :	minibus	taxi	taxi	
			adapté	total
	0	0	0	0

Statistiques sur les véhicules

Minibus en service	
en régie :	0
à contrat :	0
total :	0
Kilométrage (minibus)	
service régulier :	0
autres services :	0
total :	0
Véhicules-heure (minibus)	
service régulier :	0
autres services :	0
total :	0
Nombre de voyages	
par taxi :	2 187
par taxi adapté :	0
total :	2 187

Horaire

Dimanche : 9h00 à 18h00
 Lundi : 7h00 à 18h00
 Mardi : 7h00 à 18h00
 Mercredi : 7h00 à 18h00
 Jeudi : 7h00 à 18h00
 Vendredi : 7h00 à 18h00
 Samedi : 9h00 à 22h00
 Horaire annuel

Revenus

MTQ :	34 942 \$
Usagers :	11 475 \$
Municipalité(s) :	6 782 \$
Autres services :	0 \$
Autres :	145 \$
Total :	53 344 \$

Dépenses

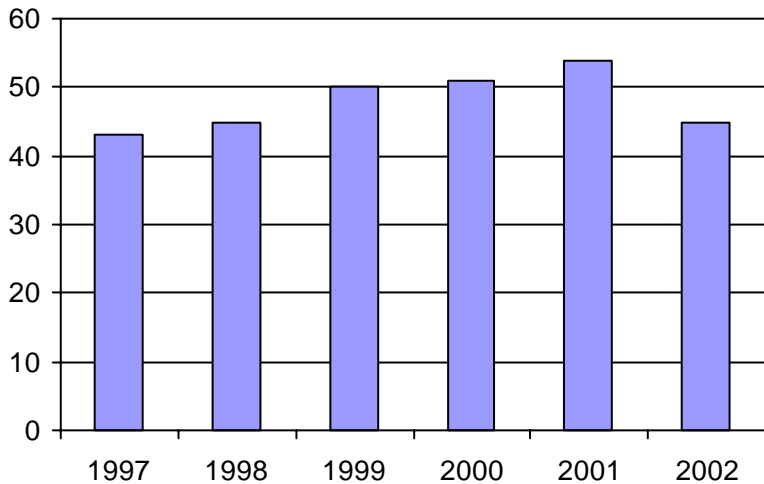
Administration :	16 053 \$
Exploitation :	40 140 \$
Fonctionnement :	0 \$
Masse salariale :	13 559 \$
Immobilisations :	0 \$
Contrat minibus :	0 \$
Contrat taxi :	26 581 \$
Contrat bimodal :	0 \$
Autres :	0 \$
Total :	56 193 \$
Dépenses imputées (autres serv. transp.)	0 \$

Indicateurs de performance

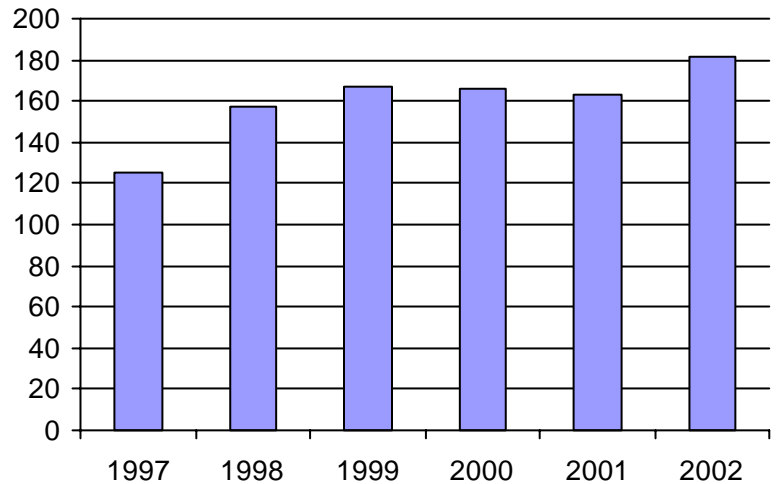
Coût par passager :	6,73 \$
Coût contrat minibus par km :	0,00 \$
Coût contrat minibus par passager :	0,00 \$
Coût contrat taxi par passager :	3,18 \$
Coût d'exploitation par passager :	4,81 \$
Coût par passager selon le mode	
- minibus :	n/d
- taxi :	n/d
- global :	6,73 \$
Passagers par véhicules-heure :	0,00
Passagers par voyage de taxi :	3,82
Km par passager minibus :	0,00
Km par véhicules-heure :	0,00
% de la population admise :	0,83%
Déplacements par pers. admise :	181,89

Notes

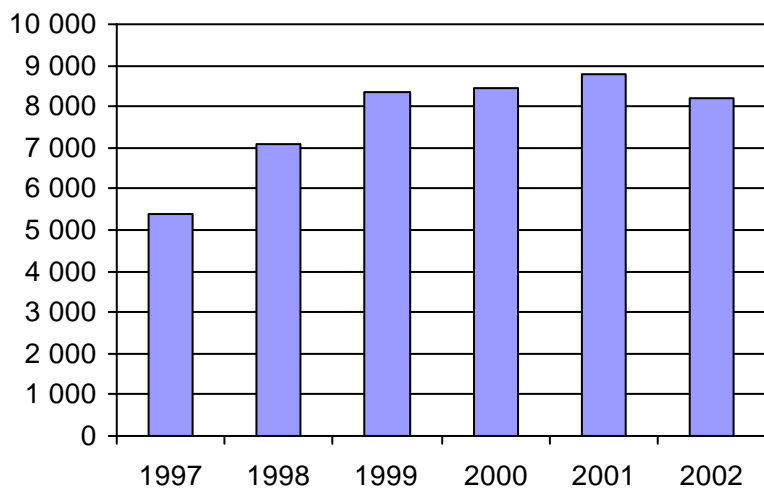
1. Évolution de la clientèle admise
1997 à 2002



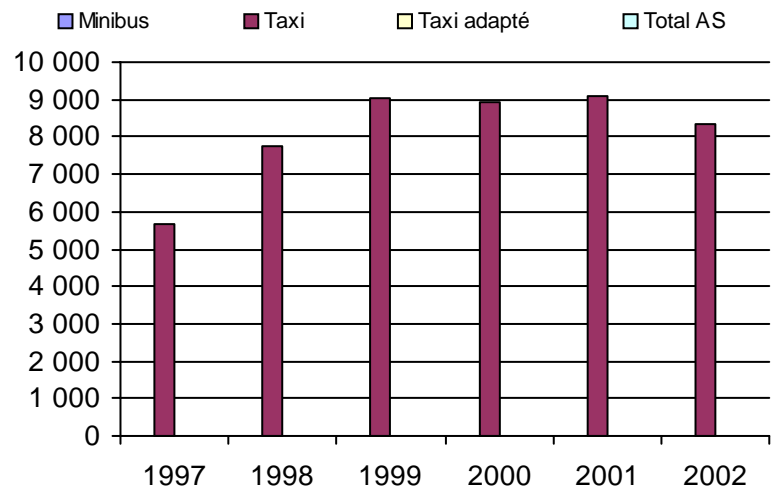
2. Évolution du ratio de "déplacements par personne admise" de 1997 à 2002



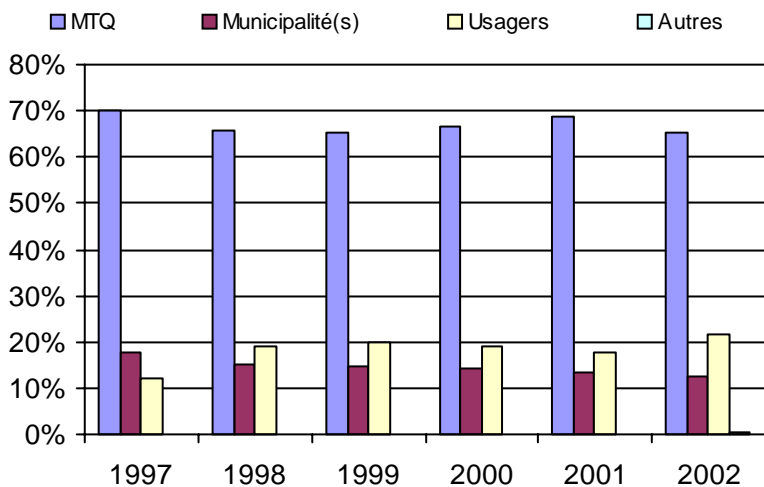
3. Évolution des déplacements
1997 à 2002



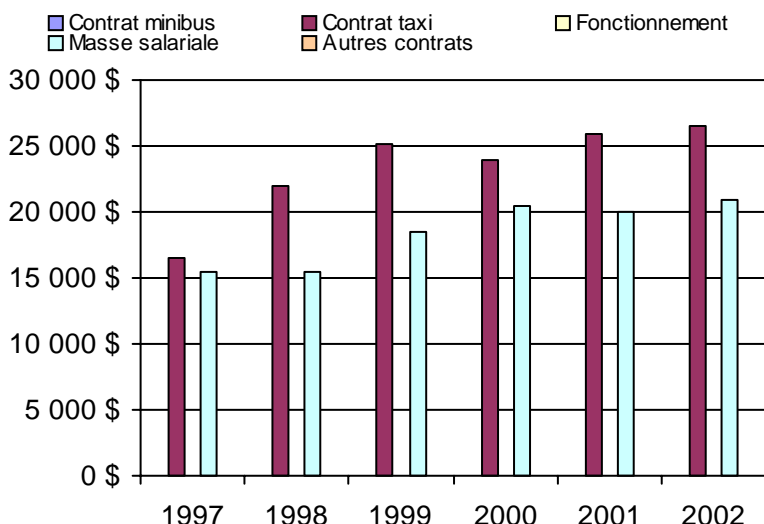
4. Évolution de la clientèle totale transportée
1997 à 2002



5. Évolution des revenus
1997 à 2002



6. Évolution de certaines dépenses 1997 à 2002



Municipalité(s) participante(s)

Nom (code géo.)

- Saint-Aubert (17055)
- Saint-Damase-de-L'Islet (17040)
- Saint-Jean-Port-Joli (17070)

Population : 5 443 Territoire (km²) : 425,42

Nom OTA : Saint-Pamphile

N° OTA 13252

Direction territoriale : Chaudière-Appalaches

Région administrative : Chaudière-Appalaches

Organisme Ville de Saint-Pamphile
 mandataire : 3, route Elgin sud, CP 638
 Saint-Pamphile, Qc G0R 3X0
 (418) 356-5501

Organisme Transport adapté L'Islet-Sud
 délégué : 724, rue Principale
 Sainte-Félicité, Qc G0R 4P0
 (418) 359-2119
 alphis@globetrotter.net

Date du début du service: 1982-01-26

Informations générales

Administration : Régie
 Répartition : Régie
 Opération minibus : Régie

Offre un service de taxi Offre d'autres services de transport Scolaire Collectif Nolisé AMT Réseau de la santé Autres

Précision :

Clientèle admise par groupes d'âge

	0 à 5	6 à 21	22 à 65	+ de 65	total
Fauteuil roulant :	0	1	12	65	78
Ambulatoire :	0	0	32	5	37
Intellectuelle :	0	1	36	2	39
Psychique :	0	0	0	0	0
Visuelle :	0	0	2	8	10
Autres :	0	0	0	0	0
Total :	0	2	82	80	164
<i>Admis en 2002 :</i>	0	0	0	0	0

Service

Semaines/an : 52
 Heures/sem. : 50
 Réservation : 24 h
 Tarif au passage
 minimum : 2,00 \$
 maximum : 2,00 \$
 Abonnement mensuel
 minimum : 0,00 \$
 maximum : 0,00 \$
 Temps moyen d'un déplacement :
 n/d

Déplacements

Service régulier	minibus	taxi	taxi		total
			adapté		
Ambulatoire :	3 448	0	0	0	3 448
Fauteuils roulants :	1 067	0	0	0	1 067
Accompagnateur :	764	0	0	0	764
Total :	5 279	0	0	0	5 279
Régulier :	3 962	0	0	0	3 962
Occasionnel :	1 317	0	0	0	1 317
Total :	5 279	0	0	0	5 279
Visiteurs :	0	0	0	0	0
Hors territoire :	0	0	0	0	0
Destination(s) :					

Autres services :	minibus	taxi	taxi		total
			adapté		
	0	0	0	0	0

Statistiques sur les véhicules

Minibus en service	
en régie :	1
à contrat :	0
total :	1
Kilométrage (minibus)	
service régulier :	37 207
autres services :	0
total :	37 207
Véhicules-heure (minibus)	
service régulier :	2 600
autres services :	0
total :	2 600
Nombre de voyages	
par taxi :	0
par taxi adapté :	0
total :	0

Horaire

Dimanche : Sur demande
 Lundi : 8h00 à 18h00
 Mardi : 8h00 à 18h00
 Mercredi : 8h00 à 18h00
 Jeudi : 8h00 à 18h00
 Vendredi : 8h00 à 18h00
 Samedi : Sur demande
 Horaire annuel

Revenus

MTQ :	69 072 \$
Usagers :	10 548 \$
Municipalité(s) :	24 116 \$
Autres services :	0 \$
Autres :	1 515 \$
Total :	105 251 \$

Dépenses

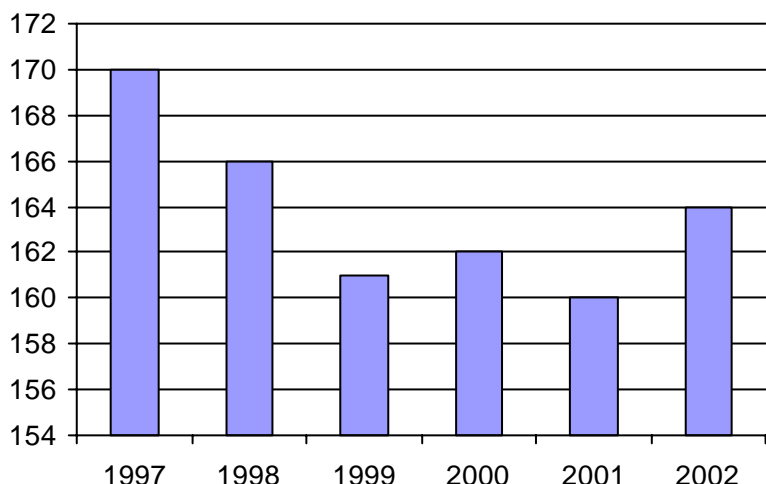
Administration :	20 407 \$
Exploitation :	94 205 \$
Fonctionnement :	11 858 \$
Masse salariale :	51 976 \$
Immobilisations :	29 415 \$
Contrat minibus :	0 \$
Contrat taxi :	0 \$
Contrat bimodal :	0 \$
Autres :	956 \$
Total :	114 612 \$
Dépenses imputées (autres serv. transp.)	0 \$

Indicateurs de performance

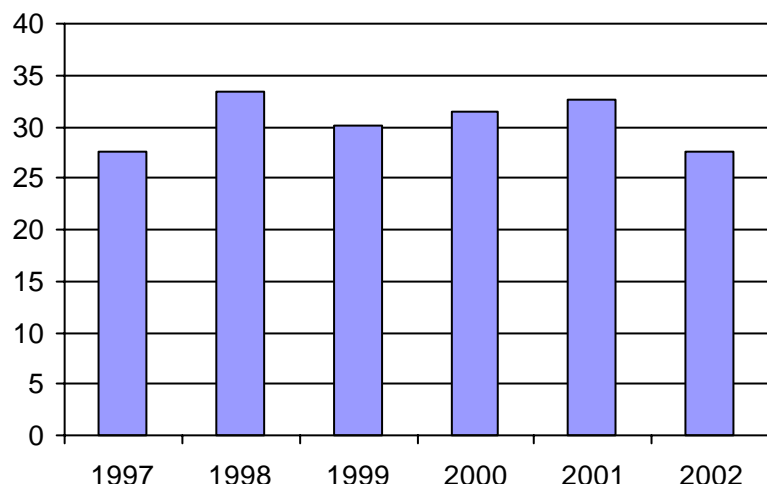
Coût par passager :	21,53 \$
Coût contrat minibus par km :	0,00 \$
Coût contrat minibus par passager :	0,00 \$
Coût contrat taxi par passager :	0,00 \$
Coût d'exploitation par passager :	17,85 \$
Coût par passager selon le mode	
- minibus :	n/d
- taxi :	n/d
- global :	21,71 \$
Passagers par véhicules-heure :	2,03
Passagers par voyage de taxi :	0,00
Km par passager minibus :	7,05
Km par véhicules-heure :	14,31
% de la population admise :	2,11%
Déplacements par pers. admise :	27,53

Notes

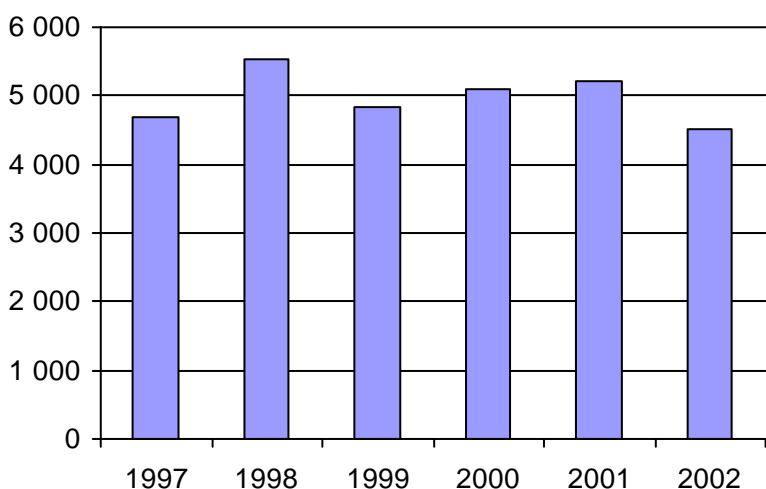
1. Évolution de la clientèle admise
1997 à 2002



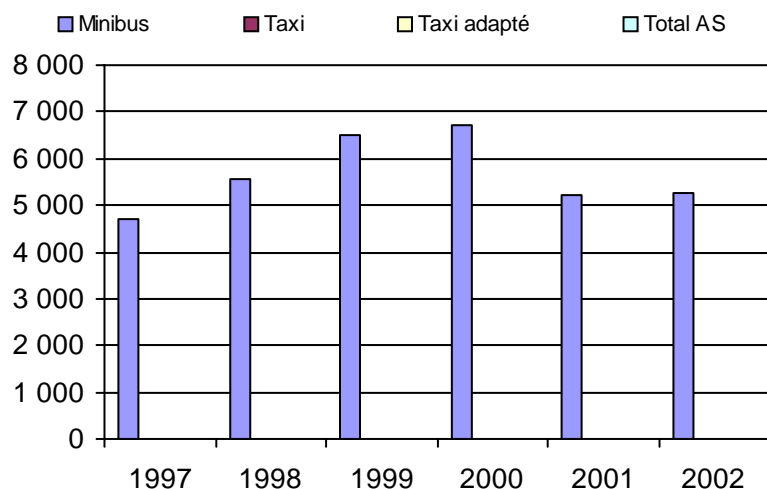
2. Évolution du ratio de "déplacements par personne admise" de 1997 à 2002



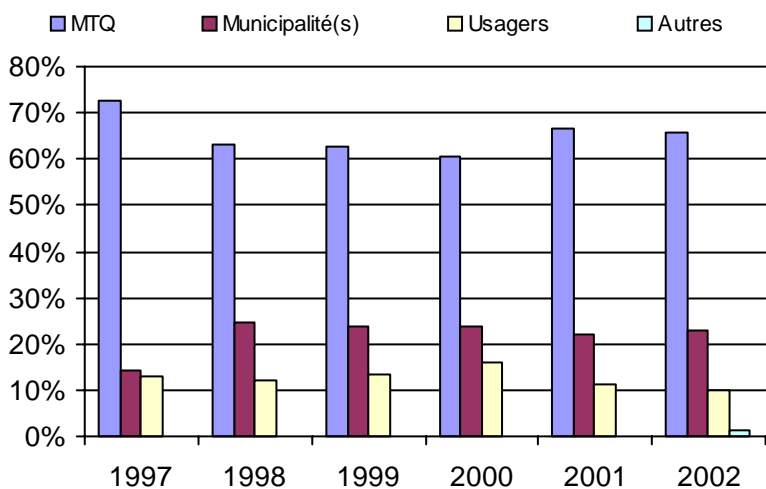
3. Évolution des déplacements
1997 à 2002



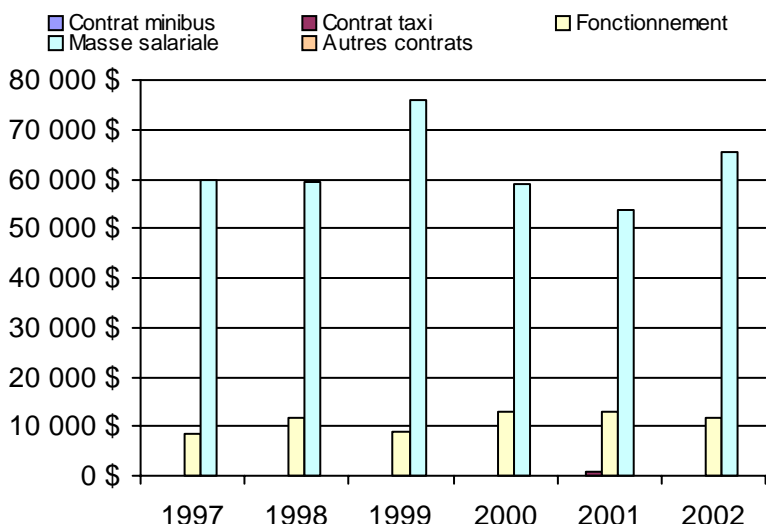
4. Évolution de la clientèle totale transportée
1997 à 2002



5. Évolution des revenus
1997 à 2002



6. Évolution de certaines dépenses 1997 à 2002



Municipalité(s) participante(s)

Nom (code géo.)

- Saint-Adalbert (17015)
- Sainte-Félicité (17025)
- Sainte-Perpétue (17030)
- Saint-Marcel (17020)
- Saint-Omer (17005)
- Saint-Pamphile (17010)
- Tourville (17035)

Population : 7 756 Territoire (km²) : 1 196,80

Nom OTA : Montmagny

N° OTA 13301

Direction territoriale : Chaudière-Appalaches

Région administrative : Chaudière-Appalaches

Organisme Ville de Montmagny
mandataire : 134, rue Saint-Jean-Baptiste Est
Montmagny, Qc G5V 1K6
(418) 248-3361

Organisme Transbéliment inc.
délégué : 25, boulevard Taché Ouest, bureau 105
Montmagny, Qc G5V 2Z9
(418) 248-7444
transbel@globetrotter.net

Date du début du service: 1981-05-15

Informations générales

Administration : Régie
Répartition : Régie
Opération minibus : Régie

Offre un service de taxi Offre d'autres services de transport Scolaire Collectif Nolisé AMT Réseau de la santé Autres

Précision :

Clientèle admise par groupes d'âge

	0 à 5	6 à 21	22 à 65	+ de 65	total
Fauteuil roulant :	0	4	24	107	135
Ambulatoire :	0	0	17	19	36
Intellectuelle :	0	4	72	5	81
Psychique :	0	0	1	10	11
Visuelle :	0	0	6	0	6
Autres :	0	1	5	18	24
Total :	0	9	125	159	293
<i>Admis en 2002 :</i>	0	0	10	62	72

Service

Semaines/an : 50
Heures/sem. : 78
Réservation : 24 h

Tarif au passage

minimum : 1,75 \$
maximum : 2,50 \$

Abonnement mensuel

minimum : 0,00 \$
maximum : 0,00 \$

Temps moyen d'un déplacement :

15 minutes

Déplacements

Service régulier	minibus	taxi	taxi	
			adapté	total
Ambulatoire :	13 105	5 760	0	18 865
Fauteuils roulants :	1 197	247	0	1 444
Accompagnateur :	1 178	12	0	1 190
Total :	15 480	6 019	0	21 499
Régulier :	13 712	5 870	0	19 582
Occasionnel :	1 768	149	0	1 917
Total :	15 480	6 019	0	21 499
Visiteurs :	0	0	0	0
Hors territoire :	3	3 216	0	3 219

Destination(s) : Saint-Jean-Port-Joli

Autres services :	minibus	taxi	taxi	
			adapté	total
	741	424	0	1 165

Statistiques sur les véhicules

Minibus en service	
en régie :	1
à contrat :	0
total :	1
Kilométrage (minibus)	
service régulier :	60 917
autres services :	0
total :	60 917
Véhicules-heure (minibus)	
service régulier :	3 900
autres services :	0
total :	3 900
Nombre de voyages	
par taxi :	1 381
par taxi adapté :	0
total :	1 381

Horaire

Dimanche : 7h00 à 22h00
Lundi : 7h00 à 22h00
Mardi : 7h00 à 22h00
Mercredi : 7h00 à 22h00
Jeudi : 7h00 à 22h00
Vendredi : 7h00 à 22h00
Samedi : 12h00 à 21h00

Horaire annuel

Revenus

MTQ :	143 421 \$
Usagers :	39 148 \$
Municipalité(s) :	41 162 \$
Autres services :	2 046 \$
Autres :	11 760 \$
Total :	237 537 \$

Dépenses

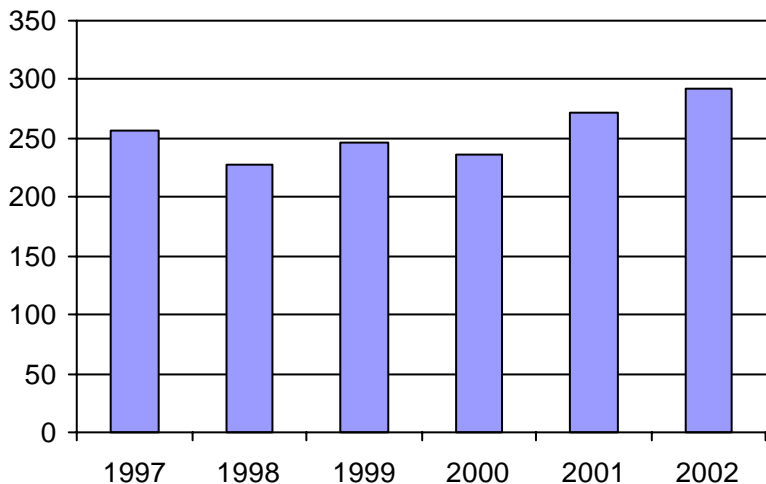
Administration :	57 107 \$
Exploitation :	160 807 \$
Fonctionnement :	21 466 \$
Masse salariale :	87 001 \$
Immobilisations :	24 343 \$
Contrat minibus :	0 \$
Contrat taxi :	27 510 \$
Contrat bimodal :	0 \$
Autres :	487 \$
Total :	217 914 \$
Dépenses imputées (autres serv. transp.)	0 \$

Indicateurs de performance

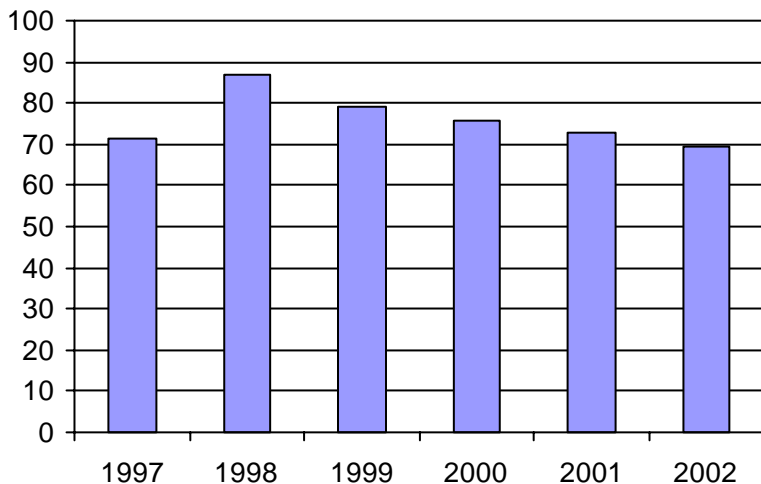
Coût par passager :	10,14 \$
Coût contrat minibus par km :	0,00 \$
Coût contrat minibus par passager :	0,00 \$
Coût contrat taxi par passager :	4,27 \$
Coût d'exploitation par passager :	7,10 \$
Coût par passager selon le mode	
- minibus :	n/d
- taxi :	n/d
- global :	9,61 \$
Passagers par véhicules-heure :	3,97
Passagers par voyage de taxi :	4,36
Km par passager minibus :	3,94
Km par véhicules-heure :	15,62
% de la population admise :	1,55%
Déplacements par pers. admise :	69,31

Notes

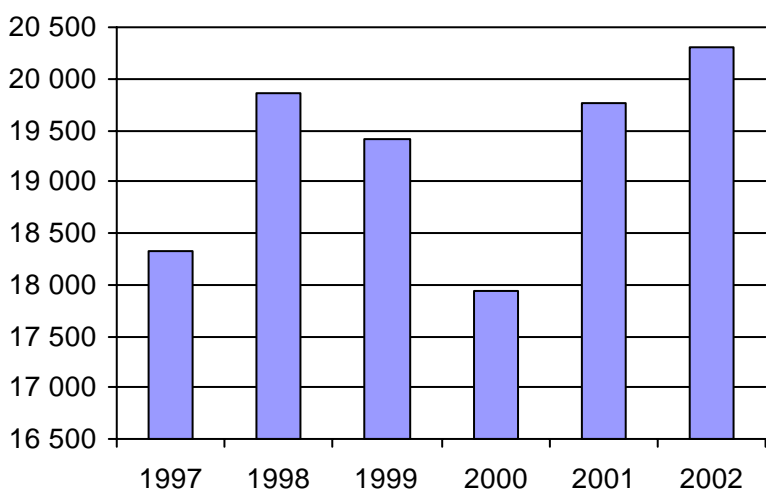
1. Évolution de la clientèle admise
1997 à 2002



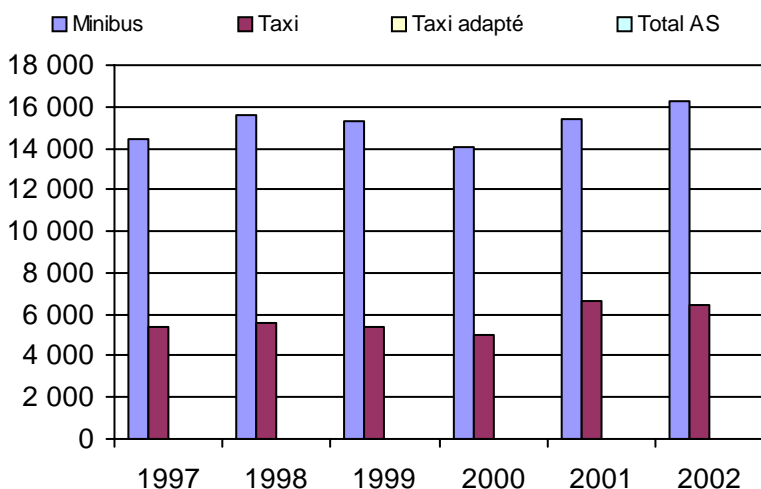
2. Évolution du ratio de "déplacements par personne admise" de 1997 à 2002



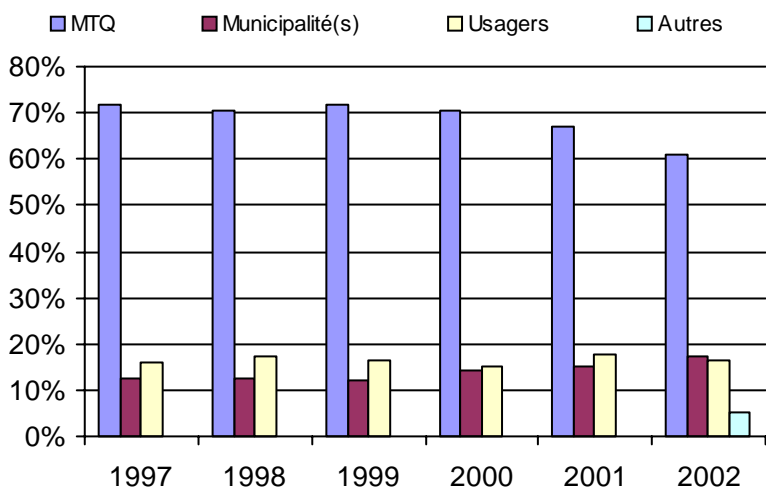
3. Évolution des déplacements
1997 à 2002



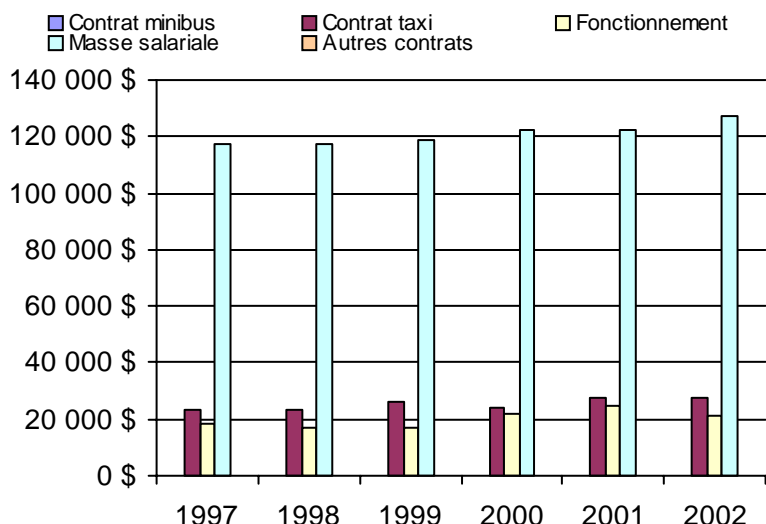
4. Évolution de la clientèle totale transportée
1997 à 2002



5. Évolution des revenus
1997 à 2002



6. Évolution de certaines dépenses 1997 à 2002



Municipalité(s) participante(s)

Nom (code géo.)

Cap-Saint-Ignace (18045)
L'Islet (17078)
Montmagny (18050)

Population : 18 900 Territoire (km²) : 472,96

Nom OTA : Saint-Georges

N° OTA 13401

Direction territoriale : Chaudière-Appalaches

Région administrative : Chaudière-Appalaches

Organisme Ville de Saint-Georges
 mandataire : 11700, boulevard Lacroix
 Saint-Georges, Qc G5Y 1L3
 (418) 228-5555

Organisme Transport adapté l'Autonomie inc.
 délégué : 10949, 2e avenue Est
 Saint-Georges, Qc G5Y 1V9
 (418) 227-4147

Date du début du service: 1985-05-21

Informations générales

Administration : Régie
 Répartition : Régie
 Opération minibus : Contrat

Offre un service de taxi Offre d'autres services de transport Scolaire Collectif Nolisé AMT Réseau de la santé Autres

Précision :

Clientèle admise par groupes d'âge

	0 à 5	6 à 21	22 à 65	+ de 65	total
Fauteuil roulant :	2	19	146	120	287
Ambulatoire :	0	0	0	0	0
Intellectuelle :	6	46	216	24	292
Psychique :	0	0	0	0	0
Visuelle :	0	0	17	10	27
Autres :	0	0	0	0	0
Total :	8	65	379	154	606
<i>Admis en 2002 :</i>	0	2	26	29	57

Service

Semaines/an : 52
 Heures/sem. : 133
 Réservation : 24 h

Tarif au passage

minimum : 2,00 \$
 maximum : 2,25 \$

Abonnement mensuel

minimum : 0,00 \$
 maximum : 0,00 \$

Temps moyen d'un déplacement :

45 minutes

Déplacements

Service régulier	minibus	taxi	taxi	
			adapté	total
Ambulatoire :	41 639	1 293	4 052	46 984
Fauteuils roulants :	7 100	1	2 375	9 476
Accompagnateur :	86	11	111	208
Total :	48 825	1 305	6 538	56 668
Régulier :	46 691	1 027	4 093	51 811
Occasionnel :	2 134	278	2 445	4 857
Total :	48 825	1 305	6 538	56 668
Visiteurs :	0	0	0	0
Hors territoire :	436	286	0	722
Destination(s) : Hôpital de Beauceville				

Autres services :	minibus	taxi	taxi	
			adapté	total
	415	10	0	425

Statistiques sur les véhicules

Minibus en service	
en régie :	0
à contrat :	4
total :	4
Kilométrage (minibus)	
service régulier :	180 230
autres services :	0
total :	180 230
Véhicules-heure (minibus)	
service régulier :	6 956
autres services :	0
total :	6 956
Nombre de voyages	
par taxi :	1 305
par taxi adapté :	6 538
total :	7 843

Horaire

Dimanche : 5h00 à 24h00
 Lundi : 5h00 à 24h00
 Mardi : 5h00 à 24h00
 Mercredi : 5h00 à 24h00
 Jeudi : 5h00 à 24h00
 Vendredi : 5h00 à 24h00
 Samedi : 5h00 à 24h00
 Horaire annuel

Revenus

MTQ :	285 623 \$
Usagers :	113 376 \$
Municipalité(s) :	70 202 \$
Autres services :	524 \$
Autres :	1 944 \$
Total :	471 669 \$

Dépenses

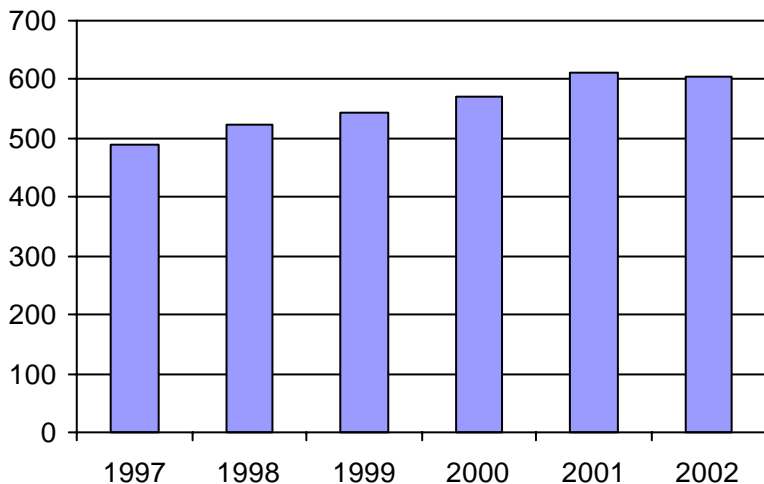
Administration :	54 573 \$
Exploitation :	414 273 \$
Fonctionnement :	0 \$
Masse salariale :	25 394 \$
Immobilisations :	0 \$
Contrat minibus :	289 139 \$
Contrat taxi :	99 740 \$
Contrat bimodal :	0 \$
Autres :	0 \$
Total :	468 846 \$
Dépenses imputées (autres serv. transp.)	0 \$

Indicateurs de performance

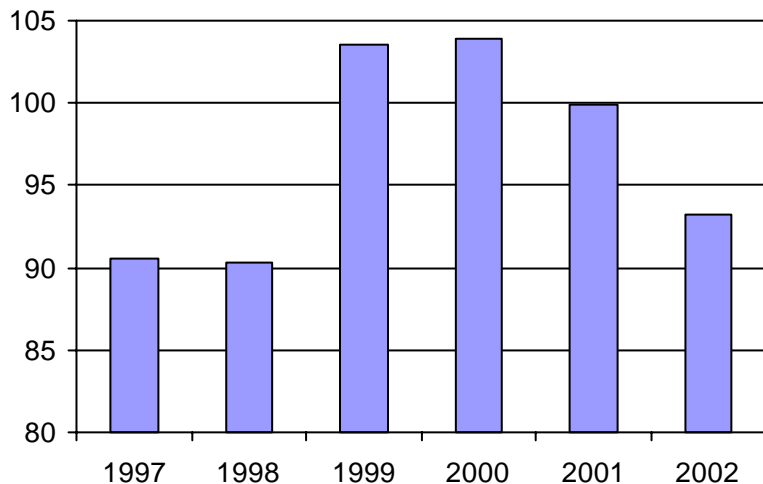
Coût par passager :	8,27 \$
Coût contrat minibus par km :	1,60 \$
Coût contrat minibus par passager :	5,87 \$
Coût contrat taxi par passager :	12,70 \$
Coût d'exploitation par passager :	7,26 \$
Coût par passager selon le mode	
- minibus :	n/d
- taxi :	n/d
- global :	8,21 \$
Passagers par véhicules-heure :	7,02
Passagers par voyage de taxi :	1,00
Km par passager minibus :	3,69
Km par véhicules-heure :	25,91
% de la population admise :	1,04%
Déplacements par pers. admise :	93,17

Notes

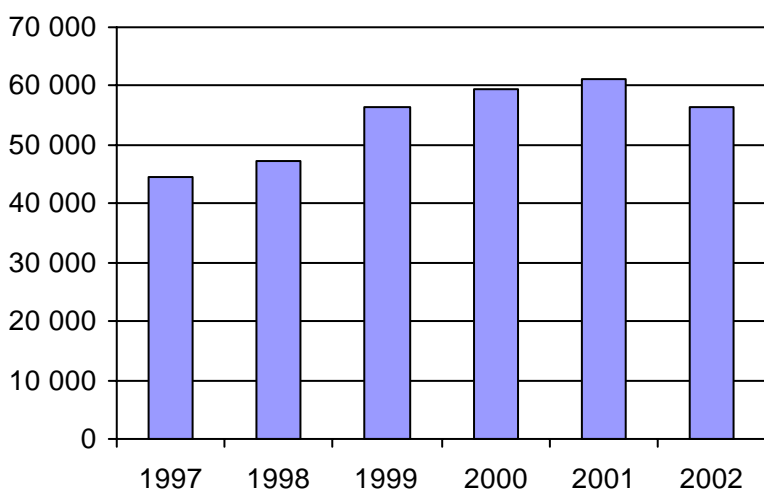
1. Évolution de la clientèle admise
1997 à 2002



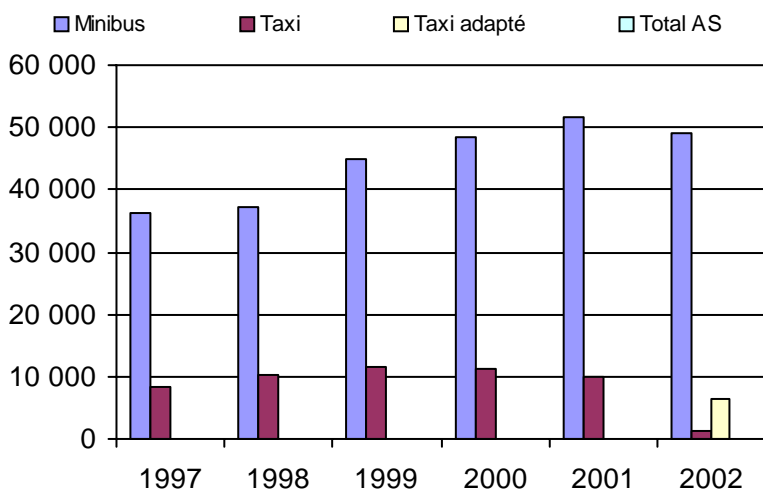
2. Évolution du ratio de "déplacements par personne admise" de 1997 à 2002



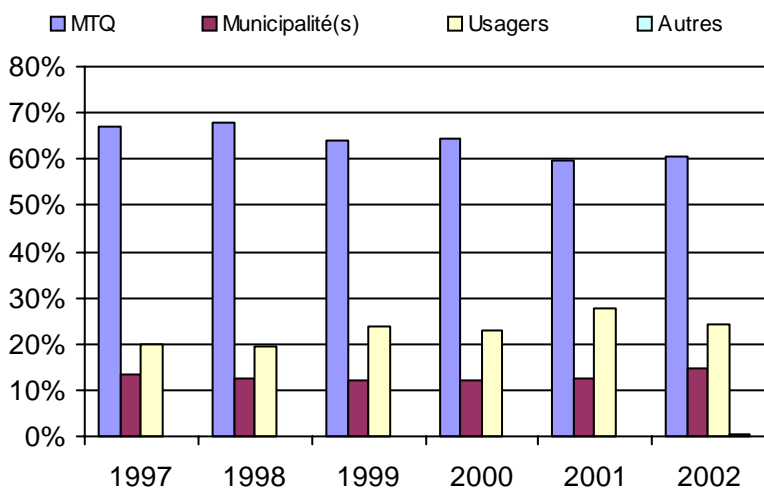
3. Évolution des déplacements
1997 à 2002



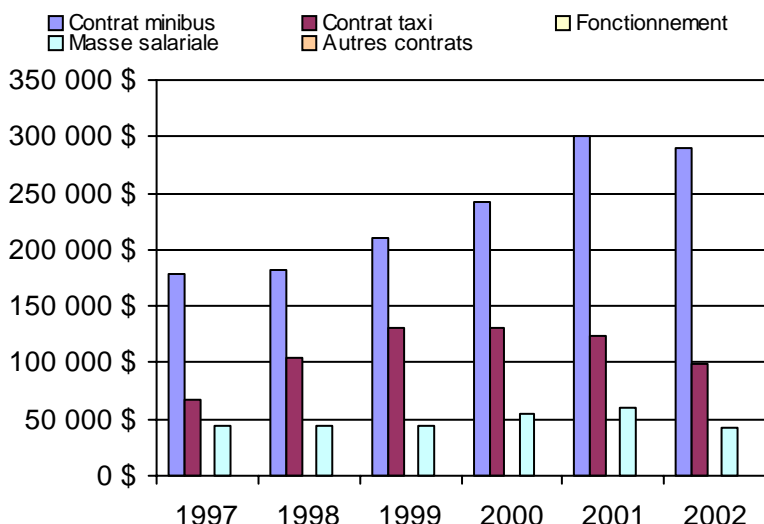
4. Évolution de la clientèle totale transportée
1997 à 2002



5. Évolution des revenus
1997 à 2002



6. Évolution de certaines dépenses 1997 à 2002



Municipalité(s) participante(s)

Nom (code géo.)

- Lac-Etchemin (28053)
- Lac-Poulin (29095)
- Notre-Dame-des-Pins (29120)
- Saint-Benjamin (28025)
- Saint-Camille-de-Lellis (28070)
- Saint-Côme-Linière (29057)
- Saint-Cyprien (28040)
- Sainte-Justine (28045)
- Saint-Éphrem-de-Beauce (29112)
- Sainte-Rose-de-Watford (28030)
- Sainte-Sabine (28065)
- Saint-Gédéon-de-Beauce (29010)
- Saint-Georges (29073)
- Saint-Luc-de-Bellechasse (28060)
- Saint-Magloire (28075)
- Saint-Martin (29045)
- Saint-Philibert (29065)
- Saint-Prosper (28020)
- Saint-René (29050)
- Saint-Simon-les-Mines (29125)
- Saint-Zacharie (28005)

Population : 58 045 Territoire (km²) : 2 393,52

Nom OTA : Robert-Cliche-Nouvelle Beauce (MRC)

N° OTA 13402

Direction territoriale : Chaudière-Appalaches

Région administrative : Chaudière-Appalaches

Organisme MRC de Robert-Cliche et de la Nouvelle Beauce
 mandataire : 111A, 107e Rue
 Beauceville, Qc G5X 2P9
 (418) 774-9828

Organisme Transport adapté RCNB
 délégué : 700, avenue Robert-Cliche
 Saint-Joseph de Beauce, Qc G0S 2V0
 (418) 397-4232
 appat@globetrotter.net

Date du début du service: 1999-11-15

Informations générales

Administration : Régie
 Répartition : Régie
 Opération minibus : Contrat

Offre un service de taxi Offre d'autres services de transport Scolaire Collectif Nolisé AMT Réseau de la santé Autres

Précision :

Clientèle admise par groupes d'âge

	0 à 5	6 à 21	22 à 65	+ de 65	total
Fauteuil roulant :	0	6	36	131	173
Ambulatoire :	0	6	55	177	238
Intellectuelle :	3	52	86	36	177
Psychique :	0	0	1	1	2
Visuelle :	0	1	8	4	13
Autres :	5	0	0	3	8
Total :	8	65	186	352	611
<i>Admis en 2002 :</i>	<i>1</i>	<i>14</i>	<i>18</i>	<i>86</i>	<i>119</i>

Service

Semaines/an : 52
 Heures/sem. : 90
 Réservation : 24 h

Tarif au passage

minimum : 1,50 \$
 maximum : 1,50 \$

Abonnement mensuel

minimum : 0,00 \$
 maximum : 0,00 \$

Temps moyen d'un déplacement :
 n/d

Déplacements

Service régulier	minibus	taxi	taxi	
			adapté	total
Ambulatoire :	15 030	13 210	456	28 696
Fauteuils roulants :	1 088	486	453	2 027
Accompagnateur :	85	532	55	672
Total :	16 203	14 228	964	31 395
Régulier :	12 931	10 262	485	23 678
Occasionnel :	3 272	3 966	479	7 717
Total :	16 203	14 228	964	31 395
Visiteurs :	0	0	0	0
Hors territoire :	174	508	384	1 066

Destination(s) : Québec, Lévis, Charny, Saint-Georges, Lac-Etchemin

Autres services :	minibus	taxi	taxi	
			adapté	total
	0	0	0	0

Statistiques sur les véhicules

Minibus en service	
en régie :	0
à contrat :	2
total :	2
Kilométrage (minibus)	
service régulier :	115 670
autres services :	0
total :	115 670
Véhicules-heure (minibus)	
service régulier :	5 200
autres services :	0
total :	5 200
Nombre de voyages	
par taxi :	14 228
par taxi adapté :	964
total :	15 192

Horaire

Dimanche : Pas de service
 Lundi : 7h30 à 22h30
 Mardi : 7h30 à 22h30
 Mercredi : 7h30 à 22h30
 Jeudi : 7h30 à 22h30
 Vendredi : 7h30 à 22h30
 Samedi : 7h30 à 22h30
 Horaire annuel

Revenus

MTQ :	231 375 \$
Usagers :	55 997 \$
Municipalité(s) :	47 191 \$
Autres services :	0 \$
Autres :	9 460 \$
Total :	344 023 \$

Dépenses

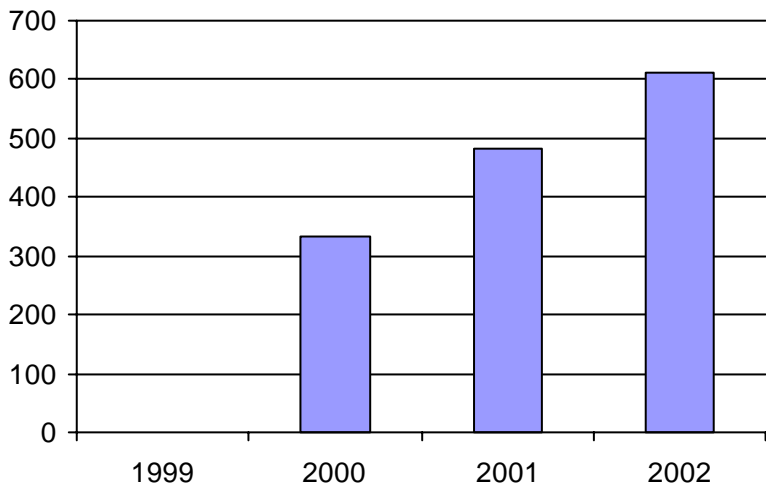
Administration :	50 262 \$
Exploitation :	289 595 \$
Fonctionnement :	0 \$
Masse salariale :	18 232 \$
Immobilisations :	0 \$
Contrat minibus :	124 844 \$
Contrat taxi :	146 519 \$
Contrat bimodal :	0 \$
Autres :	0 \$
Total :	339 857 \$
Dépenses imputées (autres serv. transp.)	0 \$

Indicateurs de performance

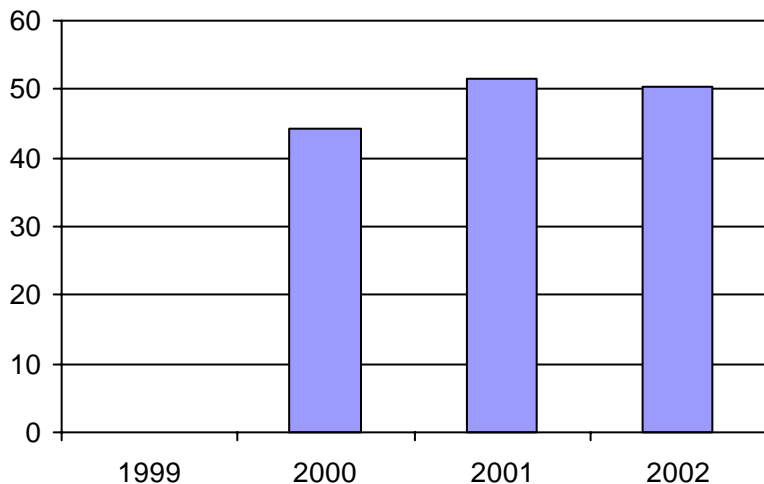
Coût par passager :	10,83 \$
Coût contrat minibus par km :	1,08 \$
Coût contrat minibus par passager :	7,70 \$
Coût contrat taxi par passager :	9,64 \$
Coût d'exploitation par passager :	9,22 \$
Coût par passager selon le mode	
- minibus :	n/d
- taxi :	n/d
- global :	10,83 \$
Passagers par véhicules-heure :	3,12
Passagers par voyage de taxi :	1,00
Km par passager minibus :	7,14
Km par véhicules-heure :	22,24
% de la population admise :	1,36%
Déplacements par pers. admise :	50,28

Notes

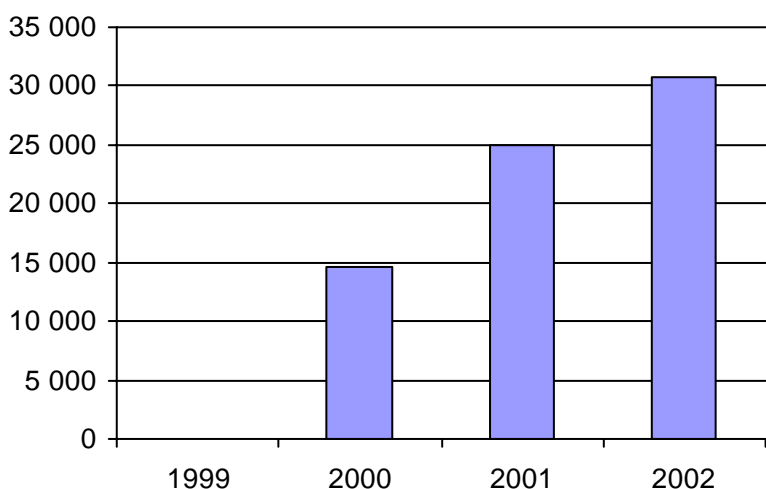
1. Évolution de la clientèle admise
1997 à 2002



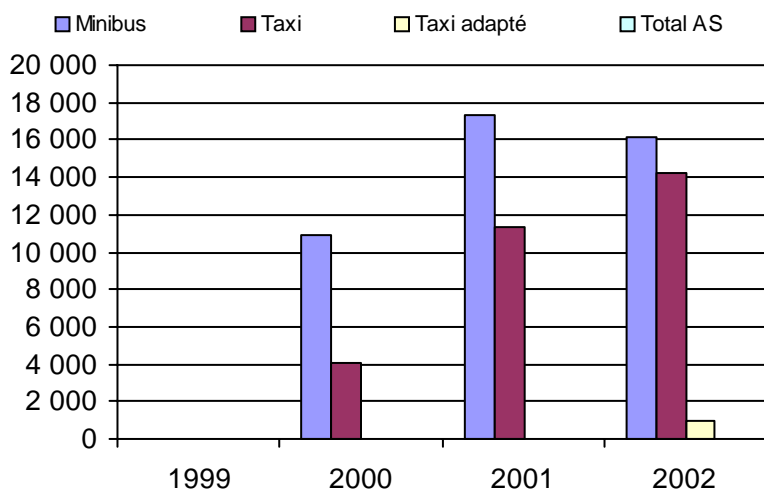
2. Évolution du ratio de "déplacements par personne admise" de 1997 à 2002



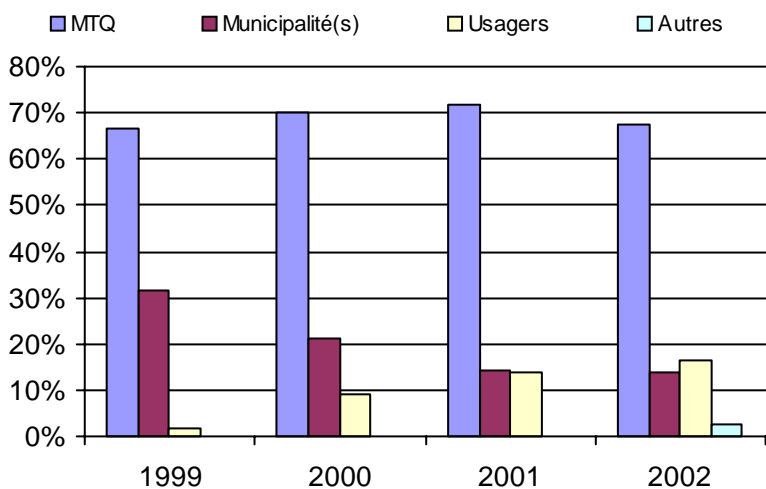
3. Évolution des déplacements
1997 à 2002



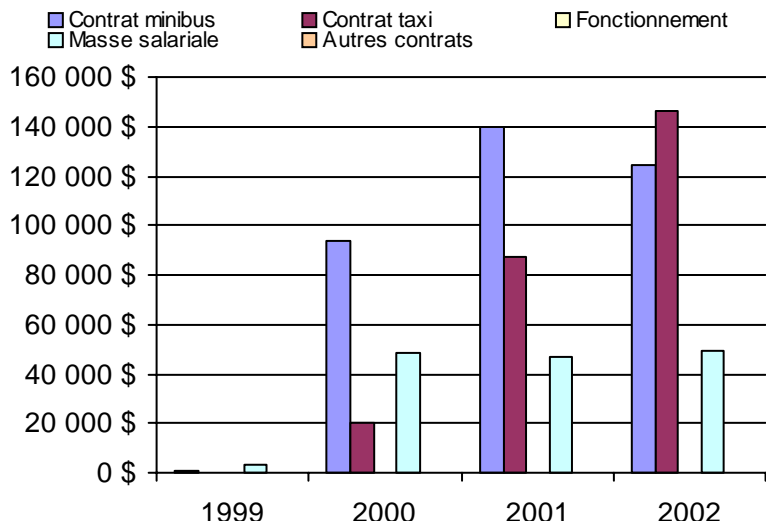
4. Évolution de la clientèle totale transportée
1997 à 2002



5. Évolution des revenus
1997 à 2002



6. Évolution de certaines dépenses 1997 à 2002



Municipalité(s) participante(s)

Nom (code géo.)

- Beauceville (27028)
- Frampton (26005)
- Saint-Alfred (27015)
- Saint-Bernard (26055)
- Sainte-Hénédiène (26040)
- Saint-Elzéar (26022)
- Sainte-Marguerite (26035)
- Sainte-Marie (26030)
- Saint-Frédéric (27065)
- Saint-Isidore (26063)
- Saint-Joseph-de-Beauce (27043)
- Saint-Joseph-des-Érables (27050)
- Saint-Jules (27055)
- Saint-Odilon-de-Cranbourne (27035)
- Saints-Anges (26010)
- Saint-Séverin (27070)
- Saint-Victor (27008)
- Scott (26048)
- Tring-Jonction (27060)
- Vallée-Jonction (26015)

Population : 45 071 Territoire (km²) : 1 621,85

Nom OTA : Thetford Mines

N° OTA 13451

Direction territoriale : Chaudière-Appalaches

Région administrative : Chaudière-Appalaches

Organisme Ville de Thetford Mines
mandataire : 144, rue Notre-Dame Sud, CP 489
Thetford Mines, Qc G6G 5T3
(418) 335-2981

Organisme Transport adapté de la région de l'Amiante inc.
délégué : 37, rue Notre-Dame Sud
Thetford Mines, Qc G6G 1J1
(418) 338-6599

Date du début du service: 1984-06-26

Informations générales

Administration : Régie
Répartition : Régie
Opération minibus : Régie

Offre un service de taxi Offre d'autres services de transport Scolaire Collectif Nolisé AMT Réseau de la santé Autres

Précision :

Clientèle admise par groupes d'âge

	0 à 5	6 à 21	22 à 65	+ de 65	total
Fauteuil roulant :	0	11	114	190	315
Ambulatoire :	0	0	0	0	0
Intellectuelle :	0	4	304	74	382
Psychique :	0	0	2	6	8
Visuelle :	0	0	8	11	19
Autres :	0	0	0	0	0
Total :	0	15	428	281	724
<i>Admis en 2002 :</i>	<i>0</i>	<i>2</i>	<i>88</i>	<i>64</i>	<i>154</i>

Service

Semaines/an : 52
Heures/sem. : 119
Réservation : 4 h

Tarif au passage

minimum : 2,00 \$
maximum : 2,00 \$

Abonnement mensuel

minimum : 0,00 \$
maximum : 0,00 \$

Temps moyen d'un déplacement :
n/d

Déplacements

Service régulier	taxi			total
	minibus	taxi	adapté	
Ambulatoire :	8 277	13 572	0	21 849
Fauteuils roulants :	2 220	1 681	0	3 901
Accompagnateur :	326	751	0	1 077
Total :	10 823	16 004	0	26 827
Régulier :	8 900	8 540	0	17 440
Occasionnel :	1 923	7 464	0	9 387
Total :	10 823	16 004	0	26 827
Visiteurs :	0	0	0	0
Hors territoire :	0	0	0	0
Destination(s) :				

Autres services :	taxi			total
	minibus	taxi	adapté	
	0	0	0	0

Statistiques sur les véhicules

Minibus en service	
en régie :	1
à contrat :	0
total :	1
Kilométrage (minibus)	
service régulier :	61 312
autres services :	0
total :	61 312
Véhicules-heure (minibus)	
service régulier :	4 450
autres services :	0
total :	4 450
Nombre de voyages	
par taxi :	11 799
par taxi adapté :	0
total :	11 799

Horaire

Dimanche : 7h00 à 24h00
Lundi : 7h00 à 24h00
Mardi : 7h00 à 24h00
Mercredi : 7h00 à 24h00
Jeudi : 7h00 à 24h00
Vendredi : 7h00 à 24h00
Samedi : 7h00 à 24h00

Horaire annuel

Revenus

MTQ :	171 689 \$
Usagers :	53 654 \$
Municipalité(s) :	47 797 \$
Autres services :	0 \$
Autres :	3 539 \$
Total :	276 679 \$

Dépenses

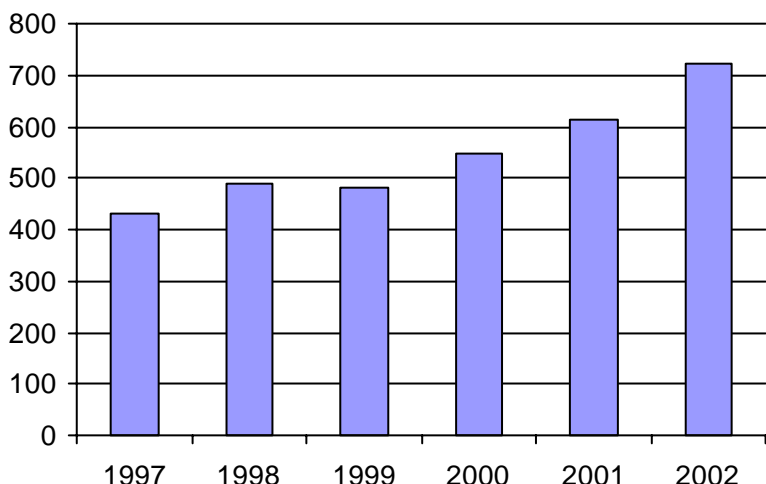
Administration :	42 573 \$
Exploitation :	254 800 \$
Fonctionnement :	29 999 \$
Masse salariale :	64 281 \$
Immobilisations :	26 777 \$
Contrat minibus :	0 \$
Contrat taxi :	133 743 \$
Contrat bimodal :	0 \$
Autres :	0 \$
Total :	297 373 \$
Dépenses imputées (autres serv. transp.)	0 \$

Indicateurs de performance

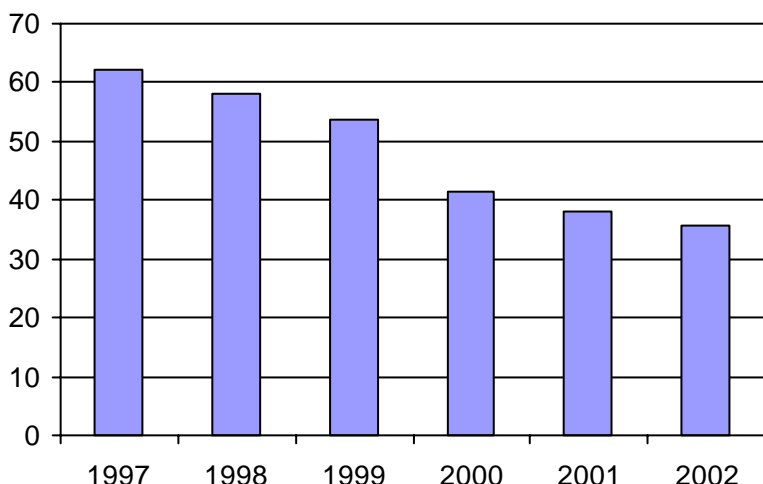
Coût par passager :	11,08 \$
Coût contrat minibus par km :	0,00 \$
Coût contrat minibus par passager :	0,00 \$
Coût contrat taxi par passager :	8,36 \$
Coût d'exploitation par passager :	9,50 \$
Coût par passager selon le mode	
- minibus :	n/d
- taxi :	n/d
- global :	11,08 \$
Passagers par véhicules-heure :	2,43
Passagers par voyage de taxi :	1,36
Km par passager minibus :	5,66
Km par véhicules-heure :	13,78
% de la population admise :	1,64%
Déplacements par pers. admise :	35,57

Notes

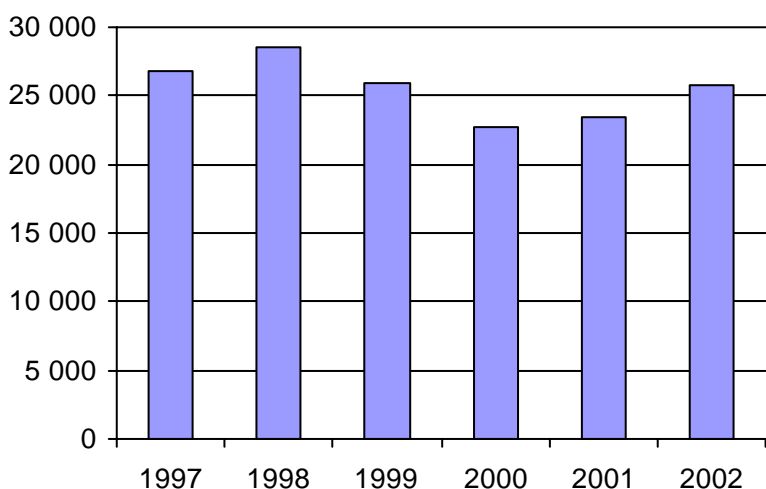
1. Évolution de la clientèle admise
1997 à 2002



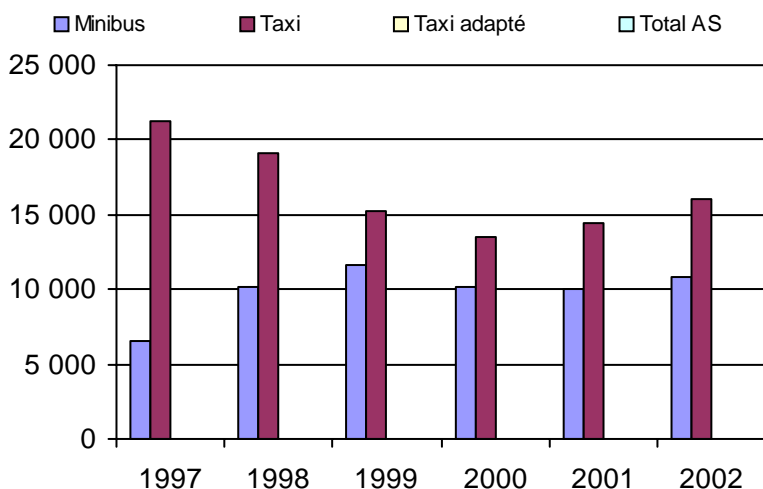
2. Évolution du ratio de "déplacements par personne admise" de 1997 à 2002



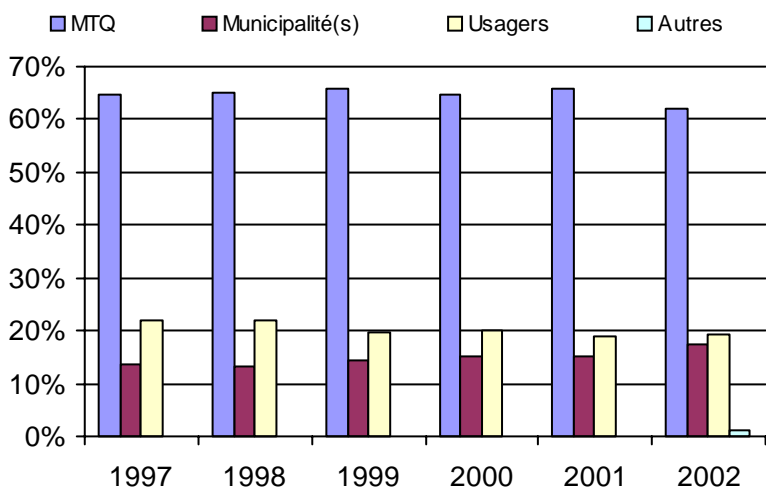
3. Évolution des déplacements
1997 à 2002



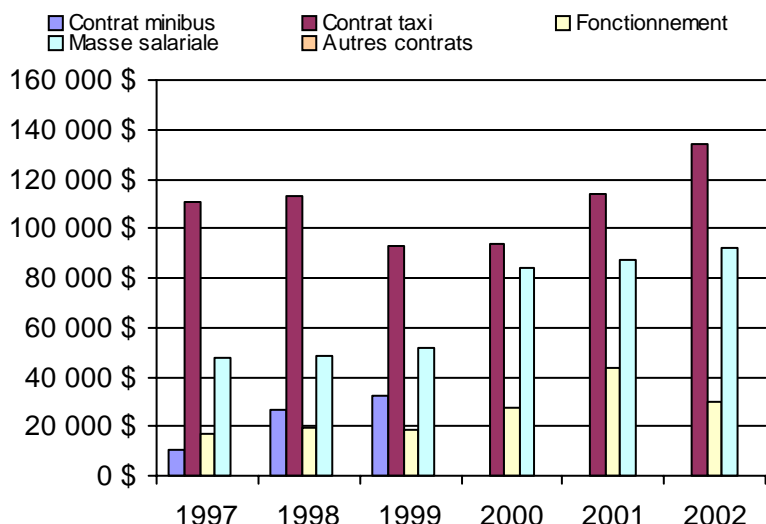
4. Évolution de la clientèle totale transportée
1997 à 2002



5. Évolution des revenus
1997 à 2002



6. Évolution de certaines dépenses 1997 à 2002



Municipalité(s) participante(s)

Nom (code géo.)

- Adstock (31056)
- Beaulac-Garthby (31008)
- Disraeli (31015)
- Disraeli (31020)
- East Broughton (31122)
- Irlande (31040)
- Sacré-Coeur-de-Jésus (31130)
- Saint-Adrien-d'Irlande (31095)
- Sainte-Praxède (31050)
- Saint-Ferdinand (32013)
- Saint-Jean-de-Brébeuf (31100)
- Saint-Joseph-de-Coleraine (31045)
- Saint-Pierre-de-Broughton (31135)
- Thetford Mines (31084)

Population : 44 016 Territoire (km²) : 1 591,89

Nom OTA : Bellechasse (MRC)

N° OTA 13601

Direction territoriale : Chaudière-Appalaches

Région administrative : Chaudière-Appalaches

Organisme MRC de Bellechasse
 mandataire : 100, Monseigneur Bilodeau, CP 130
 Saint-Lazare-de-Bellechasse, Qc G0R 3J0
 (418) 883-3347

Organisme Transport adapté Bellechasse
 délégué : 100, rue Monseigneur Bilodeau, CP 130
 Saint-Lazare-de-Bellechasse, Qc G0R 3J0
 (418) 883-4218
 claireb@mrcbellechasse.qc.ca

Date du début du service: 1990-06-18

Informations générales

Administration : Régie
 Répartition : Régie
 Opération minibus : Contrat

Offre un service de taxi Offre d'autres services de transport Scolaire Collectif Nolisé AMT Réseau de la santé Autres

Précision :

Clientèle admise par groupes d'âge

	0 à 5	6 à 21	22 à 65	+ de 65	total
Fauteuil roulant :	0	4	27	48	79
Ambulatoire :	0	3	12	21	36
Intellectuelle :	0	23	104	49	176
Psychique :	0	0	25	27	52
Visuelle :	0	0	8	18	26
Autres :	0	0	2	18	20
Total :	0	30	178	181	389
<i>Admis en 2002 :</i>	<i>0</i>	<i>4</i>	<i>19</i>	<i>14</i>	<i>37</i>

Service

Semaines/an : 52
 Heures/sem. : 40
 Réservation : 24 h
 Tarif au passage
 minimum : 2,00 \$
 maximum : 2,00 \$
 Abonnement mensuel
 minimum : 0,00 \$
 maximum : 0,00 \$
 Temps moyen d'un déplacement :
 270 minutes

Déplacements

Service régulier	minibus	taxi	taxi adapté		total
			taxi	adapté	
Ambulatoire :	10 023	0	0	0	10 023
Fauteuils roulants :	1 049	0	0	0	1 049
Accompagnateur :	58	0	0	0	58
Total :	11 130	0	0	0	11 130
Régulier :	3 146	0	0	0	3 146
Occasionnel :	7 984	0	0	0	7 984
Total :	11 130	0	0	0	11 130
Visiteurs :	98	0	0	0	98
Hors territoire :	436	0	0	0	436
Destination(s) : Lévis, Québec					

Autres services :	minibus	taxi	taxi adapté		total
			taxi	adapté	
	257	0	0	0	257

Statistiques sur les véhicules

Minibus en service	
en régie :	0
à contrat :	2
total :	2
Kilométrage (minibus)	
service régulier :	163 932
autres services :	0
total :	163 932
Véhicules-heure (minibus)	
service régulier :	3 074
autres services :	0
total :	3 074
Nombre de voyages	
par taxi :	0
par taxi adapté :	0
total :	0

Horaire

Dimanche : n/d à n/d
 Lundi : 7h30 à 22h30
 Mardi : 7h30 à 22h30
 Mercredi : 7h30 à 22h30
 Jeudi : 7h30 à 22h30
 Vendredi : 7h30 à 22h30
 Samedi : n/d à n/d
 Horaire annuel

Revenus

MTQ :	150 892 \$
Usagers :	22 607 \$
Municipalité(s) :	38 138 \$
Autres services :	0 \$
Autres :	11 039 \$
Total :	222 676 \$

Dépenses

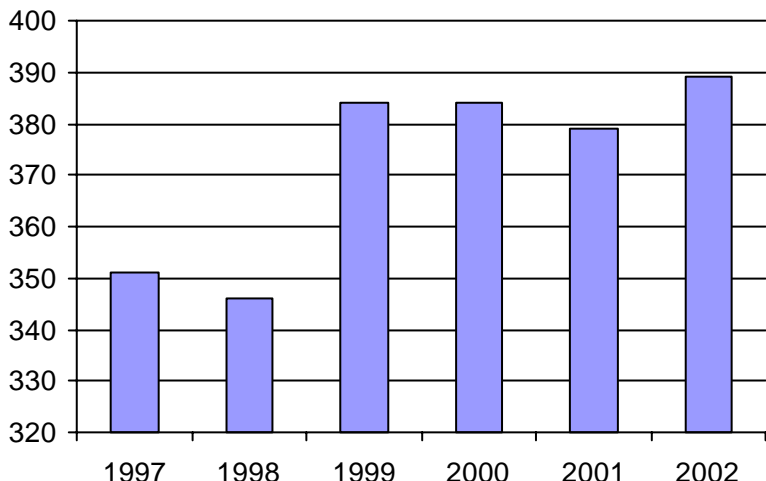
Administration :	39 116 \$
Exploitation :	170 250 \$
Fonctionnement :	0 \$
Masse salariale :	13 272 \$
Immobilisations :	0 \$
Contrat minibus :	156 740 \$
Contrat taxi :	0 \$
Contrat bimodal :	0 \$
Autres :	238 \$
Total :	209 366 \$
Dépenses imputées (autres serv. transp.)	0 \$

Indicateurs de performance

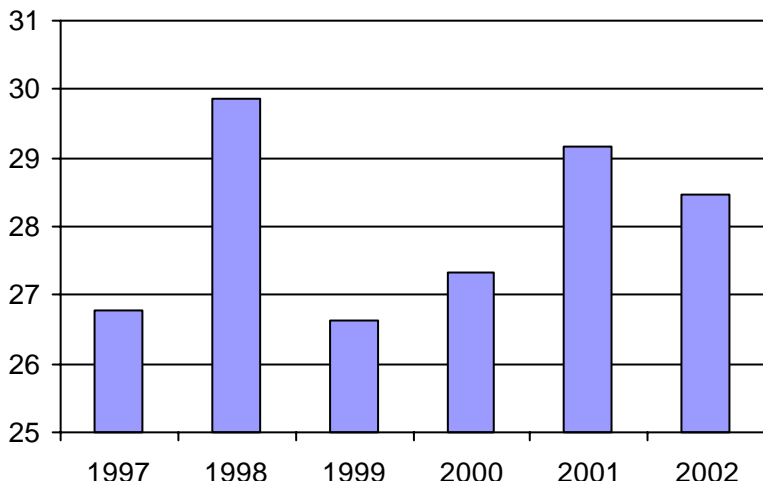
Coût par passager :	18,81 \$
Coût contrat minibus par km :	0,96 \$
Coût contrat minibus par passager :	13,76 \$
Coût contrat taxi par passager :	0,00 \$
Coût d'exploitation par passager :	14,95 \$
Coût par passager selon le mode	
- minibus :	n/d
- taxi :	n/d
- global :	18,39 \$
Passagers par véhicules-heure :	3,62
Passagers par voyage de taxi :	0,00
Km par passager minibus :	14,73
Km par véhicules-heure :	53,33
% de la population admise :	1,15%
Déplacements par pers. admise :	28,46

Notes

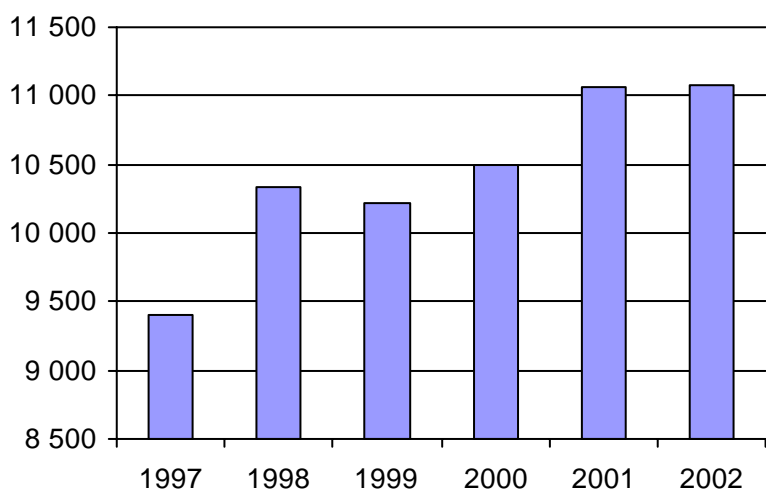
1. Évolution de la clientèle admise
1997 à 2002



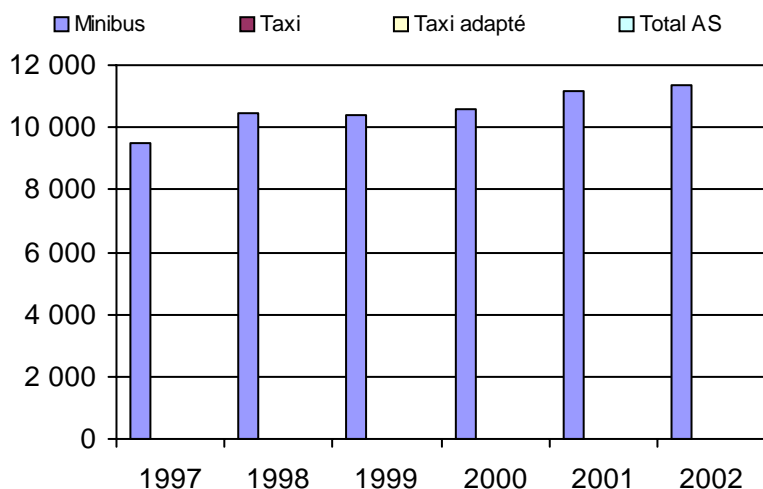
2. Évolution du ratio de "déplacements par personne admise" de 1997 à 2002



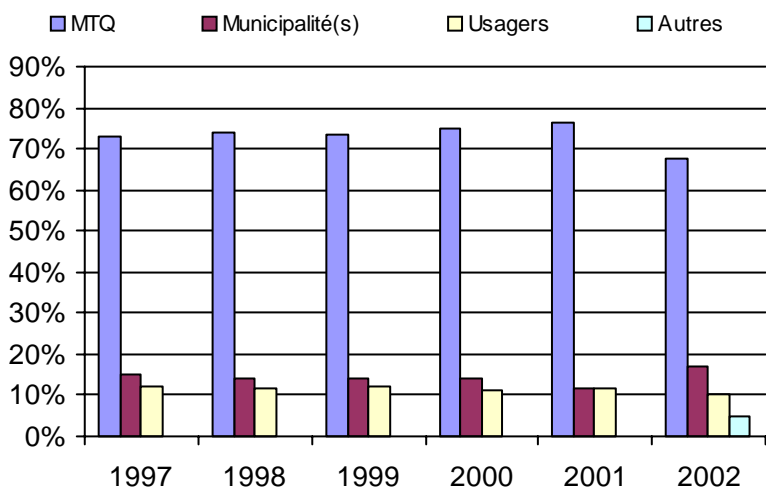
3. Évolution des déplacements
1997 à 2002



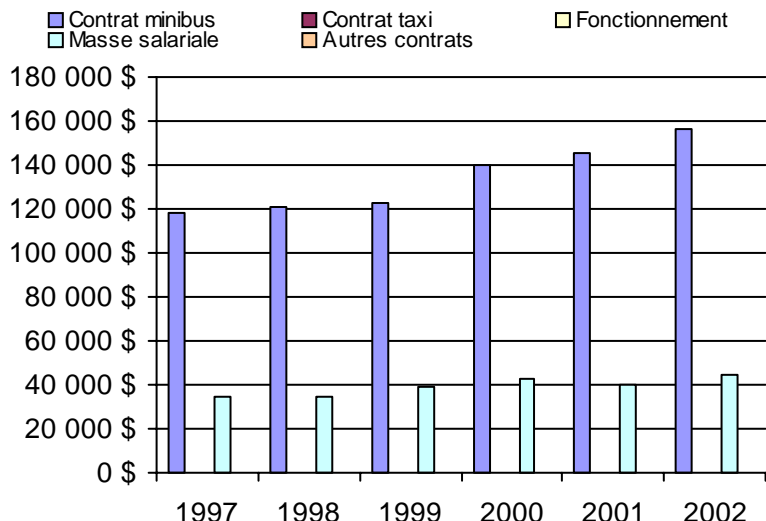
4. Évolution de la clientèle totale transportée
1997 à 2002



5. Évolution des revenus
1997 à 2002



6. Évolution de certaines dépenses 1997 à 2002



Municipalité(s) participante(s)

Nom (code géo.)

- Armagh (19037)
- Beaumont (19105)
- Honfleur (19070)
- La Durantaye (19090)
- Notre-Dame-Auxiliatrice-de-Buckland (19010)
- Saint-Anselme (19062)
- Saint-Charles-de-Bellechasse (19097)
- Saint-Damien-de-Buckland (19030)
- Sainte-Claire (19055)
- Saint-Gervais (19075)
- Saint-Henri (19068)
- Saint-Lazare-de-Bellechasse (19050)
- Saint-Léon-de-Standon (19020)
- Saint-Malachie (19025)
- Saint-Michel-de-Bellechasse (19110)
- Saint-Nazaire-de-Dorchester (19015)
- Saint-Nérée (19045)
- Saint-Philémon (19005)
- Saint-Raphaël (19082)
- Saint-Vallier (19117)

Population : 33 915 Territoire (km²) : 1 758,93

Nom OTA : Sainte-Croix

N° OTA 13751

Direction territoriale : Chaudière-Appalaches

Région administrative : Chaudière-Appalaches

Organisme : Village de Sainte-Croix
 mandataire : 6310, rue Principale,
 Sainte-Croix, Qc G0S 2H0
 (418) 926-3494

Organisme : Transport adapté Lobicar inc.
 délégué : 6310, rue Principale, CP 609
 Sainte-Croix, Qc G0S 2M0
 (418) 728-3884
 aphl@globetrotter.net

Date du début du service: 1984-08-30

Informations générales

Administration : Régie
 Répartition : Régie
 Opération minibus : Régie

Offre un service de taxi Offre d'autres services de transport Scolaire Collectif Nolisé AMT Réseau de la santé Autres

Précision :

Clientèle admise par groupes d'âge

	0 à 5	6 à 21	22 à 65	+ de 65	total
Fauteuil roulant :	1	11	42	27	81
Ambulatoire :	0	0	0	0	0
Intellectuelle :	1	17	71	5	94
Psychique :	0	0	4	6	10
Visuelle :	0	1	4	1	6
Autres :	0	0	0	0	0
Total :	2	29	121	39	191
<i>Admis en 2002 :</i>	0	1	7	4	12

Service

Semaines/an : 52
 Heures/sem. : 106
 Réservation : 24 h

Tarif au passage

minimum : 1,75 \$
 maximum : 3,25 \$

Abonnement mensuel

minimum : 0,00 \$
 maximum : 0,00 \$

Temps moyen d'un
 déplacement :
 n/d

Déplacements

Service régulier	minibus	taxi	taxi	
			adapté	total
Ambulatoire :	7 322	16 691	2 065	26 078
Fauteuils roulants :	0	453	1 158	1 611
Accompagnateur :	0	106	0	106
Total :	7 322	17 250	3 223	27 795
Régulier :	6 352	12 737	2 238	21 327
Occasionnel :	970	4 513	985	6 468
Total :	7 322	17 250	3 223	27 795
Visiteurs :	0	0	0	0
Hors territoire :	0	96	22	118
Destination(s) : Québec, Lévis				

Autres services :	minibus	taxi	taxi	
			adapté	total
	1 110	277	0	1 387

Statistiques sur les véhicules

Minibus en service	
en régie :	1
à contrat :	0
total :	1
Kilométrage (minibus)	
service régulier :	28 900
autres services :	0
total :	28 900
Véhicules-heure (minibus)	
service régulier :	671
autres services :	0
total :	671
Nombre de voyages	
par taxi :	6 182
par taxi adapté :	1 013
total :	7 195

Horaire

Dimanche : 9h00 à 18h00
 Lundi : 7h00 à 23h30
 Mardi : 7h00 à 22h30
 Mercredi : 7h00 à 21h00
 Jeudi : 7h00 à 23h00
 Vendredi : 7h00 à 23h00
 Samedi : 8h00 à 23h00

Horaire annuel

Revenus

MTQ :	162 917 \$
Usagers :	58 306 \$
Municipalité(s) :	22 503 \$
Autres services :	4 707 \$
Autres :	2 442 \$
Total :	250 875 \$

Dépenses

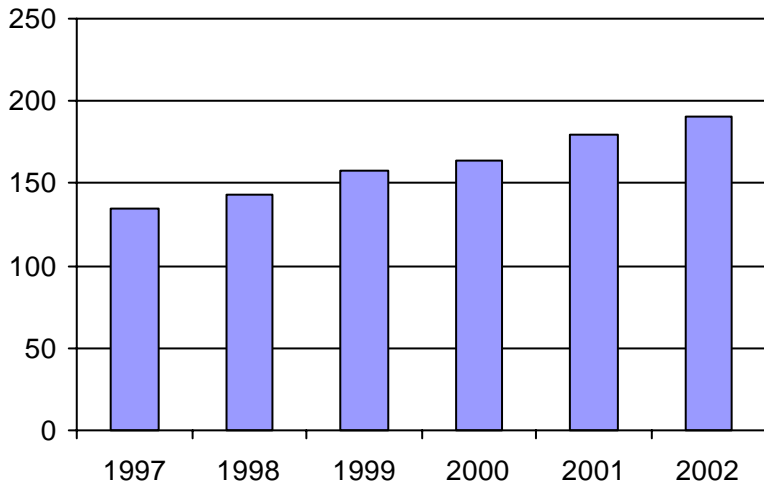
Administration :	27 304 \$
Exploitation :	265 366 \$
Fonctionnement :	10 076 \$
Masse salariale :	28 416 \$
Immobilisations :	30 617 \$
Contrat minibus :	0 \$
Contrat taxi :	168 908 \$
Contrat bimodal :	0 \$
Autres :	27 349 \$
Total :	292 670 \$
Dépenses imputées (autres serv. transp.)	0 \$

Indicateurs de performance

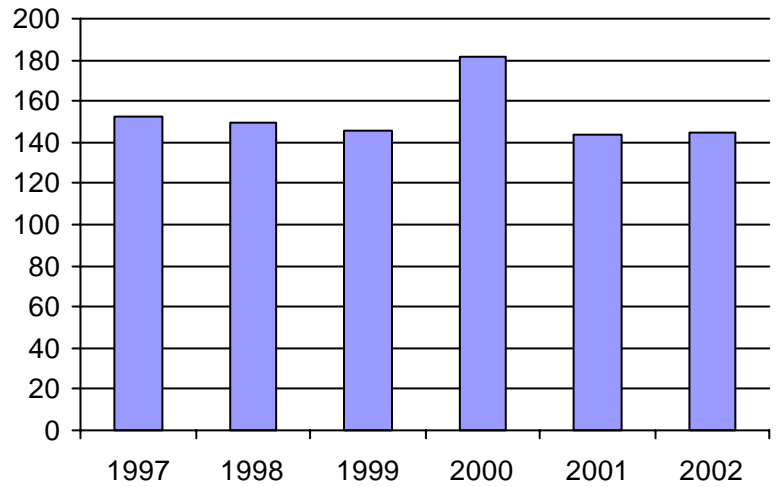
Coût par passager :	10,53 \$
Coût contrat minibus par km :	0,00 \$
Coût contrat minibus par passager :	0,00 \$
Coût contrat taxi par passager :	8,14 \$
Coût d'exploitation par passager :	9,09 \$
Coût par passager selon le mode	
- minibus :	n/d
- taxi :	n/d
- global :	10,03 \$
Passagers par véhicules-heure :	10,91
Passagers par voyage de taxi :	2,85
Km par passager minibus :	3,95
Km par véhicules-heure :	43,07
% de la population admise :	0,69%
Déplacements par pers. admise :	144,97

Notes

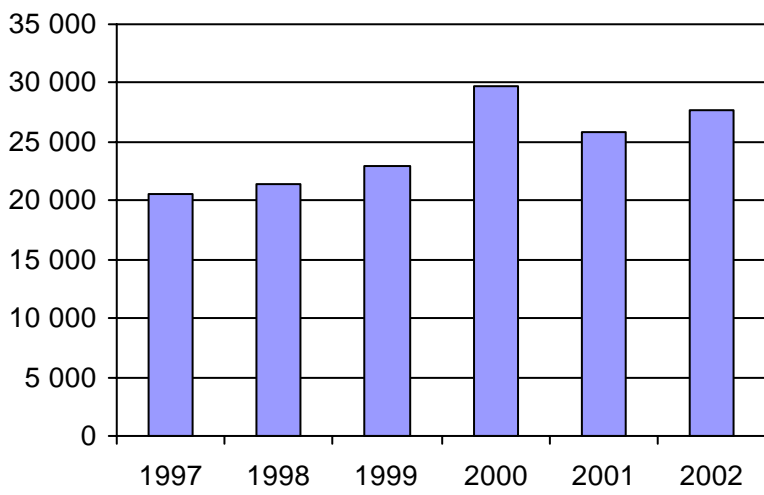
1. Évolution de la clientèle admise
1997 à 2002



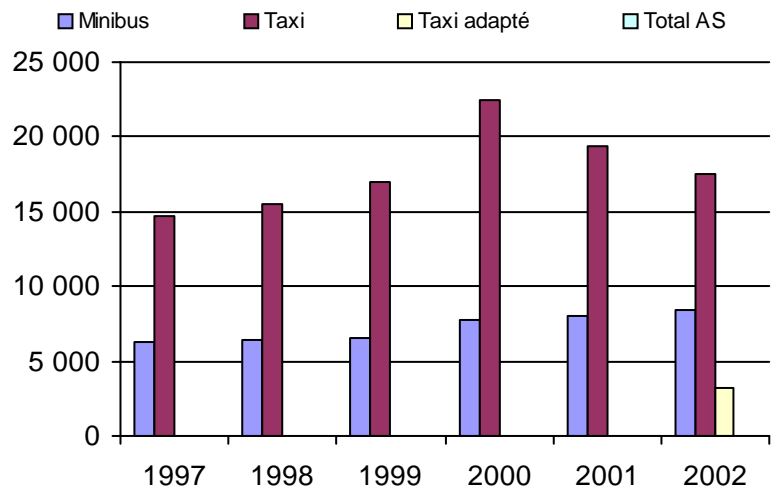
2. Évolution du ratio de "déplacements par personne admise" de 1997 à 2002



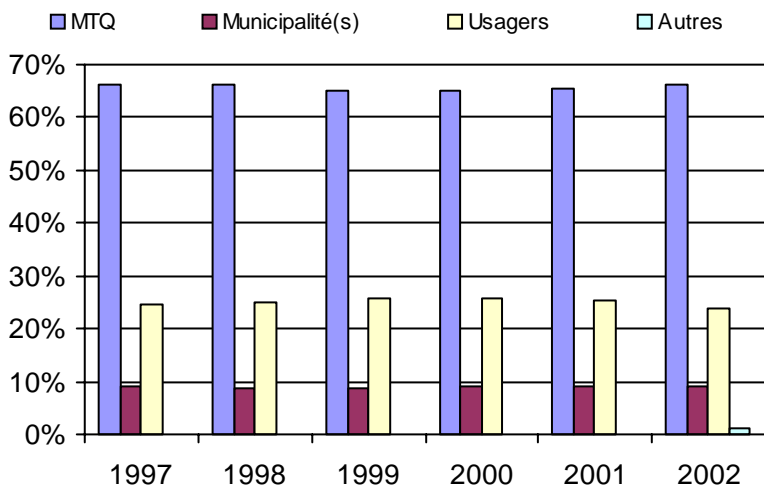
3. Évolution des déplacements
1997 à 2002



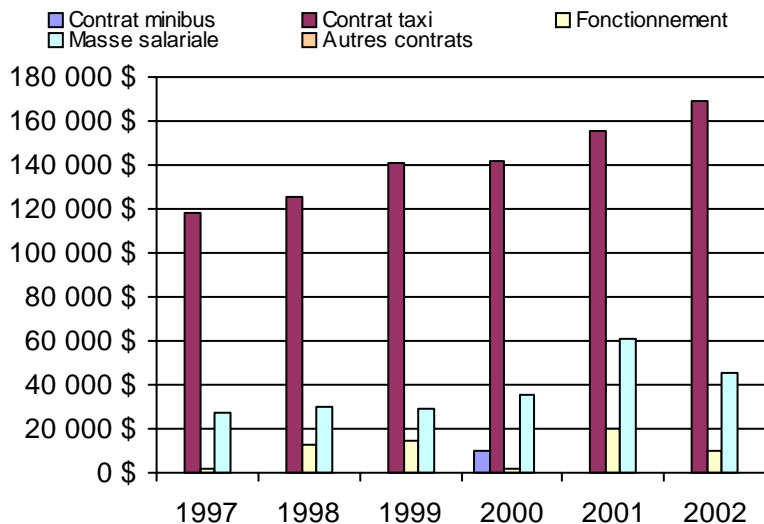
4. Évolution de la clientèle totale transportée
1997 à 2002



5. Évolution des revenus
1997 à 2002



6. Évolution de certaines dépenses 1997 à 2002



Municipalité(s) participante(s)

Nom (code géo.)

- Dosquet (33040)
- Laurier-Station (33060)
- Leclercville (33123)
- Lotbinière (33115)
- Notre-Dame-du-Sacré-Coeur-d'Issoudun (33085)
- Saint-Agapit (33045)
- Saint-Antoine-de-Tilly (33095)
- Saint-Apollinaire (33090)
- Sainte-Agathe-de-Lotbinière (33017)
- Sainte-Croix (33102)
- Saint-Édouard-de-Lotbinière (33080)
- Saint-Flavien (33052)
- Saint-Gilles (33035)
- Saint-Janvier-de-Joly (33065)
- Saint-Narcisse-de-Beaurivage (33030)
- Saint-Patrice-de-Beaurivage (33025)
- Saint-Sylvestre (33007)
- Val-Alain (33070)

Population : 27 673 Territoire (km²) : 1 661,22

Nom OTA : STLévis

N° OTA 23651

Direction territoriale : Chaudière-Appalaches

Région administrative : Chaudière-Appalaches

Organisme : Société de transport de Lévis
 mandataire : 229, rue Saint-Omer
 Lévis, Qc G6V 6N4
 (418) 837-2401

Organisme : Société de transport de Lévis
 délégué : 229, rue Saint-Omer
 Lévis, Qc G6V 6N4
 (418) 837-2401
 bblais@bellnet.ca

Date du début du service: 1982-02-11

Informations générales

Administration : Régie
 Répartition : Régie
 Opération minibus : Contrat

Offre un service de taxi
 Offre d'autres services de transport

Scolaire Collectif

Nolisé AMT

Réseau de la santé Autres

Précision :

Clientèle admise par groupes d'âge

	0 à 5	6 à 21	22 à 65	+ de 65	total
Fauteuil roulant :	3	25	223	158	409
Ambulatoire :	0	0	0	0	0
Intellectuelle :	2	31	224	58	315
Psychique :	0	0	1	0	1
Visuelle :	0	4	19	19	42
Autres :	0	2	0	0	2
Total :	5	62	467	235	769
<i>Admis en 2002 :</i>	0	2	36	26	64

Service

Semaines/an : 52
 Heures/sem. : 97
 Réservation : 24 h

Tarif au passage

minimum : 1,75 \$
 maximum : 3,50 \$

Abonnement mensuel

minimum : 45,00 \$
 maximum : 75,00 \$

Temps moyen d'un déplacement :
 n/d

Déplacements

Service régulier	minibus	taxi	taxi	
			adapté	total
Ambulatoire :	20 716	39 408	0	60 124
Fauteuils roulants :	8 392	4 153	0	12 545
Accompagnateur :	1 182	466	0	1 648
Total :	30 290	44 027	0	74 317
Régulier :	21 345	31 849	0	53 194
Occasionnel :	8 945	12 178	0	21 123
Total :	30 290	44 027	0	74 317
Visiteurs :	54	0	0	54
Hors territoire :	12 439	5 245	0	17 684

Destination(s) : Sainte-Foy, Québec

Autres services :	minibus	taxi	taxi	
			adapté	total
	0	0	0	0

Statistiques sur les véhicules

Minibus en service	
en régie :	0
à contrat :	4
total :	4
Kilométrage (minibus)	
service régulier :	287 000
autres services :	0
total :	287 000
Véhicules-heure (minibus)	
service régulier :	6 950
autres services :	0
total :	6 950
Nombre de voyages	
par taxi :	20 064
par taxi adapté :	0
total :	20 064

Horaire

Dimanche : 11h00 à 18h00
 Lundi : 7h00 à 23h00
 Mardi : 7h00 à 23h00
 Mercredi : 7h00 à 23h00
 Jeudi : 7h00 à 23h00
 Vendredi : 7h00 à 23h00
 Samedi : 8h00 à 23h00
 Horaire annuel

Revenus

MTQ :	432 437 \$
Usagers :	118 144 \$
Municipalité(s) :	127 098 \$
Autres services :	0 \$
Autres :	18 561 \$
Total :	696 240 \$

Dépenses

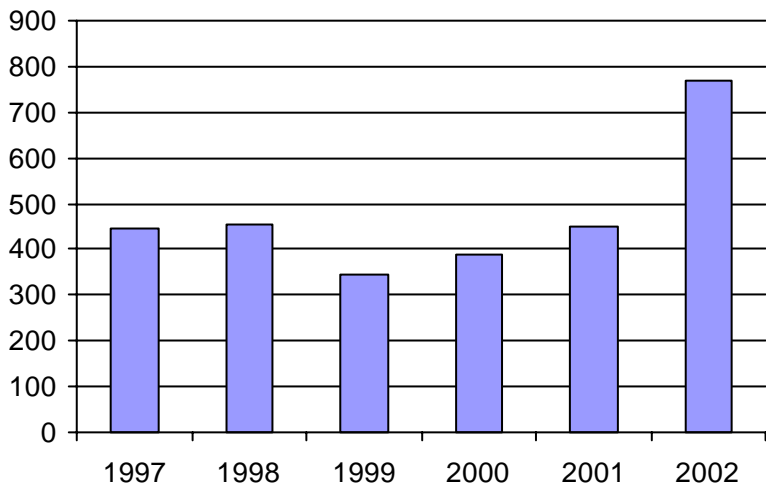
Administration :	34 380 \$
Exploitation :	617 340 \$
Fonctionnement :	2 463 \$
Masse salariale :	77 963 \$
Immobilisations :	0 \$
Contrat minibus :	283 522 \$
Contrat taxi :	253 392 \$
Contrat bimodal :	0 \$
Autres :	0 \$
Total :	651 720 \$
Dépenses imputées (autres serv. transp.) :	0 \$

Indicateurs de performance

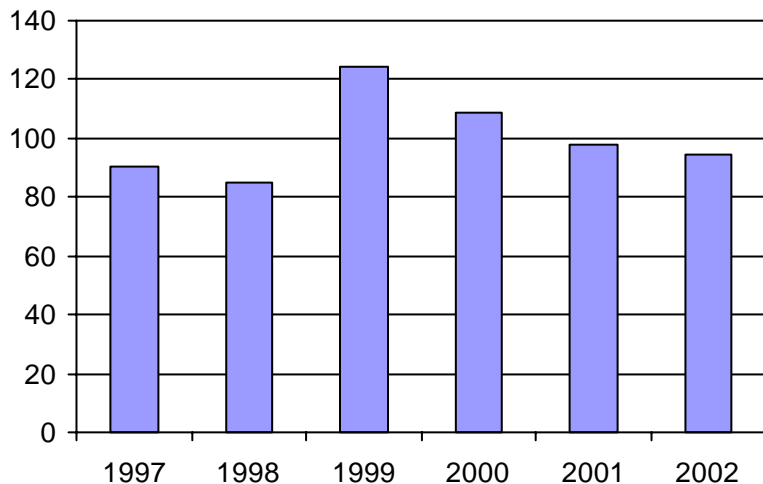
Coût par passager :	8,77 \$
Coût contrat minibus par km :	0,99 \$
Coût contrat minibus par passager :	9,36 \$
Coût contrat taxi par passager :	5,76 \$
Coût d'exploitation par passager :	8,31 \$
Coût par passager selon le mode	
- minibus :	n/d
- taxi :	n/d
- global :	8,77 \$
Passagers par véhicules-heure :	4,36
Passagers par voyage de taxi :	2,19
Km par passager minibus :	9,48
Km par véhicules-heure :	41,29
% de la population admise :	0,59%
Déplacements par pers. admise :	94,50

Notes

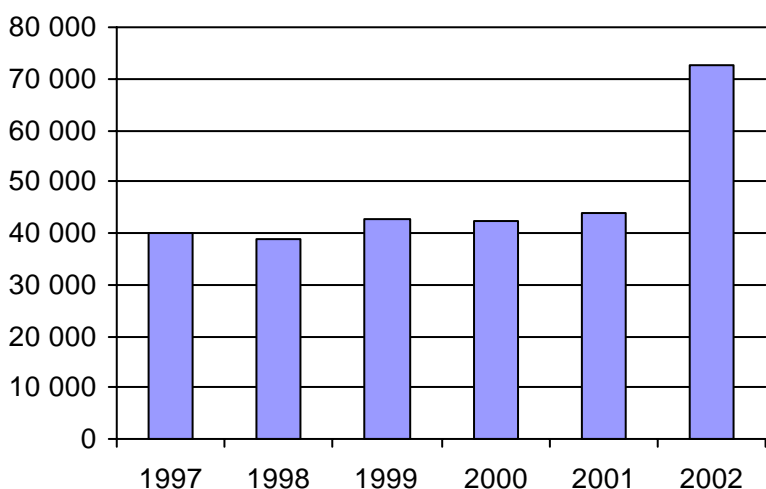
1. Évolution de la clientèle admise
1997 à 2002



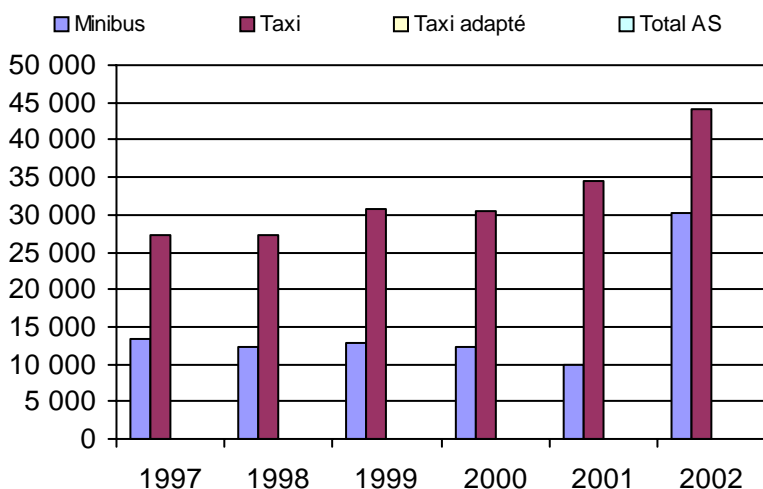
2. Évolution du ratio de "déplacements par personne admise" de 1997 à 2002



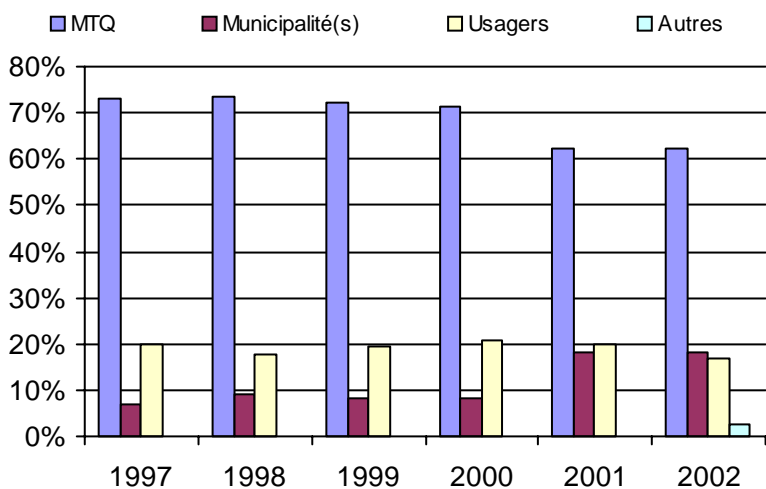
3. Évolution des déplacements
1997 à 2002



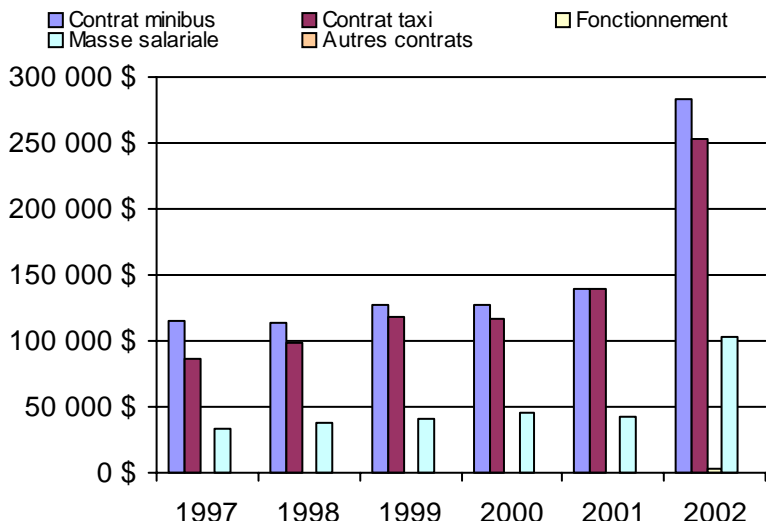
4. Évolution de la clientèle totale transportée
1997 à 2002



5. Évolution des revenus
1997 à 2002



6. Évolution de certaines dépenses 1997 à 2002



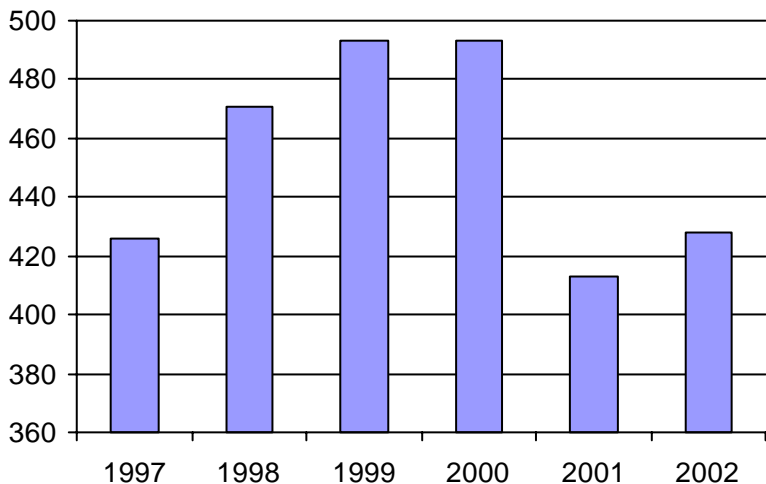
Municipalité(s) participante(s)

Nom (code géo.)

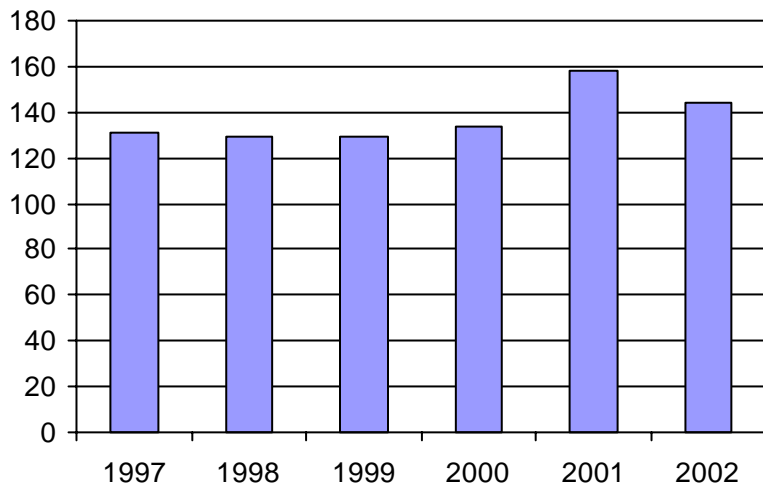
Lévis (25213)
 Saint-Lambert-de-Lauzon (26070)
 Population : 130 145 Territoire (km²) : 550,97

Direction de la
Côte-Nord

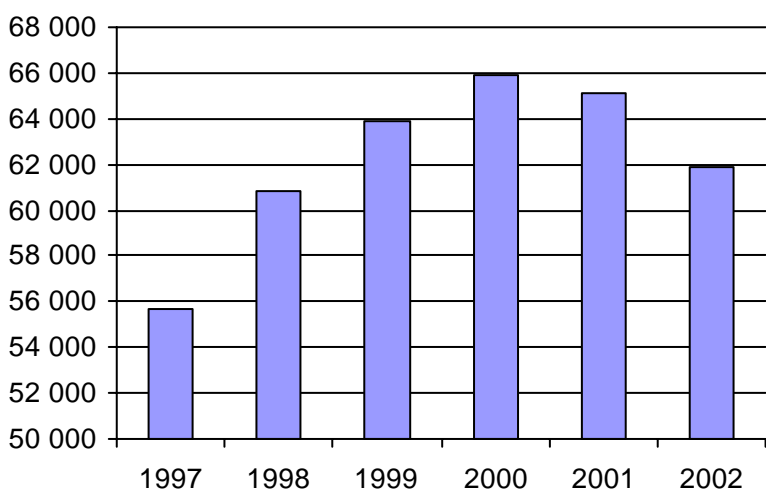
1. Évolution de la clientèle admise
1997 à 2002



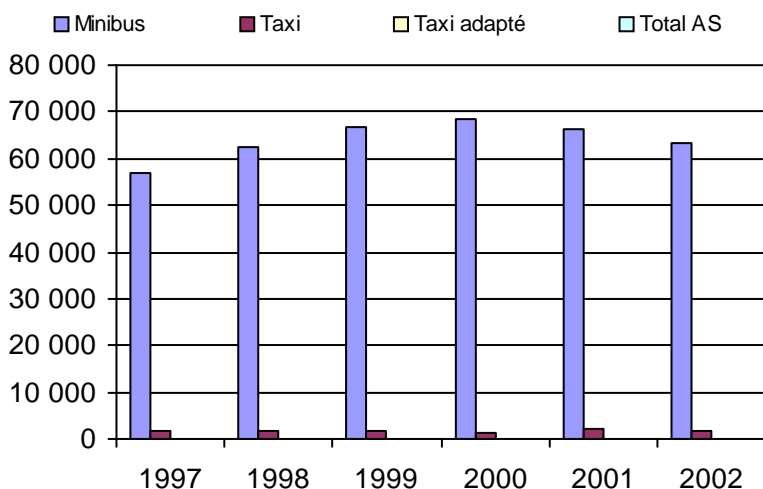
2. Évolution du ratio de "déplacements par personne admise" de 1997 à 2002



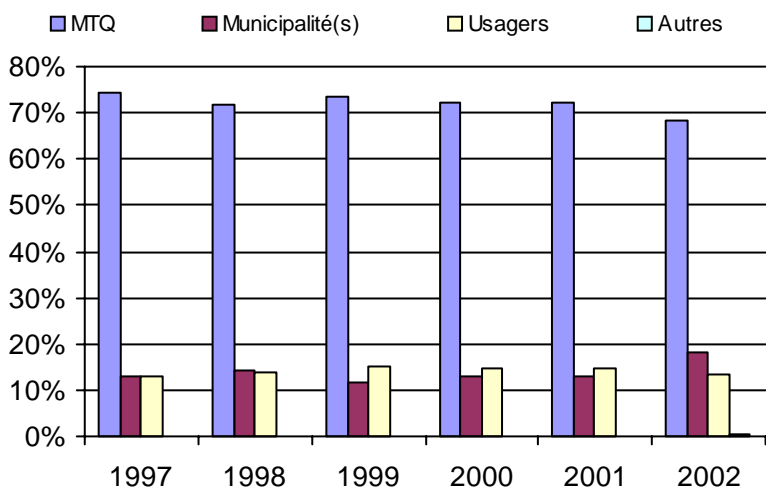
3. Évolution des déplacements
1997 à 2002



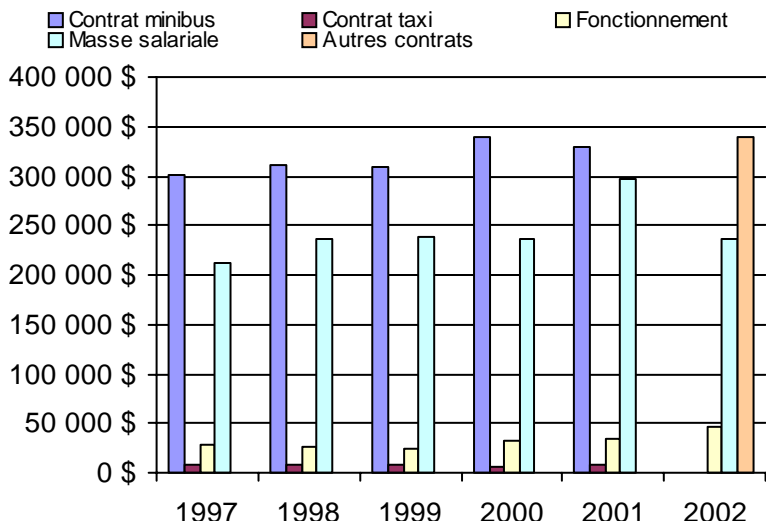
4. Évolution de la clientèle totale transportée
1997 à 2002



5. Évolution des revenus
1997 à 2002



6. Évolution de certaines dépenses 1997 à 2002



Organisme(s) participant(s)

Nom de l'organisme

Baie-Comeau (19301)
Sept-Îles (19201)

Population : 56 030 Territoire (km²) : 1 076,86

Nom OTA : Sept-Îles

N° OTA 19201

Direction territoriale : Côte-Nord

Région administrative : Côte-Nord

Organisme Ville de Sept-Îles
 mandataire : 546, avenue De Quen
 Sept-Îles, Qc G4R 2R4
 (418) 962-2525

Organisme Corporation de transport adapté de Sept-Îles inc.
 délégué : 546, avenue De Quen
 Sept-Îles, Qc G4R 2R4
 (418) 962-2525
 ctasi@bbsi.net

Date du début du service: 1982-10-06

Informations générales

Administration : Régie
 Répartition : Régie
 Opération minibus : Régie

Offre un service de taxi Offre d'autres services de transport Scolaire Collectif Nolisé AMT Réseau de la santé Autres

Précision :

Clientèle admise par groupes d'âge

	0 à 5	6 à 21	22 à 65	+ de 65	total
Fauteuil roulant :	0	8	51	55	114
Ambulatoire :	0	0	0	0	0
Intellectuelle :	0	4	48	5	57
Psychique :	0	0	0	0	0
Visuelle :	0	1	4	5	10
Autres :	0	0	0	0	0
Total :	0	13	103	65	181
<i>Admis en 2002 :</i>	0	0	0	0	0

Service

Semaines/an : 52
 Heures/sem. : 107
 Réservation : 24 h

Tarif au passage

minimum : 1,00 \$
 maximum : 1,00 \$

Abonnement mensuel

minimum : 0,00 \$
 maximum : 0,00 \$

Temps moyen d'un déplacement :
 n/d

Déplacements

Service régulier	minibus	taxi	taxi adapté	
			taxi adapté	total
Ambulatoire :	22 612	0	0	22 612
Fauteuils roulants :	4 609	0	0	4 609
Accompagnateur :	1 496	0	0	1 496
Total :	28 717	0	0	28 717
Régulier :	24 338	0	0	24 338
Occasionnel :	4 379	0	0	4 379
Total :	28 717	0	0	28 717
Visiteurs :	81	0	0	81
Hors territoire :	0	0	0	0
Destination(s) :				

Autres services :	minibus	taxi	taxi adapté	
			taxi adapté	total
	0	0	0	0

Statistiques sur les véhicules

Minibus en service	
en régie :	2
à contrat :	0
total :	2
Kilométrage (minibus)	
service régulier :	58 903
autres services :	0
total :	58 903
Véhicules-heure (minibus)	
service régulier :	6 760
autres services :	0
total :	6 760
Nombre de voyages	
par taxi :	0
par taxi adapté :	0
total :	0

Horaire

Dimanche : 9h00 à 22h00
 Lundi : 7h30 à 23h30
 Mardi : 7h30 à 23h30
 Mercredi : 7h30 à 23h30
 Jeudi : 7h30 à 23h30
 Vendredi : 7h30 à 23h30
 Samedi : 9h00 à 23h00

Horaire annuel

Revenus

MTQ :	225 125 \$
Usagers :	28 315 \$
Municipalité(s) :	88 275 \$
Autres services :	0 \$
Autres :	2 902 \$
Total :	344 617 \$

Dépenses

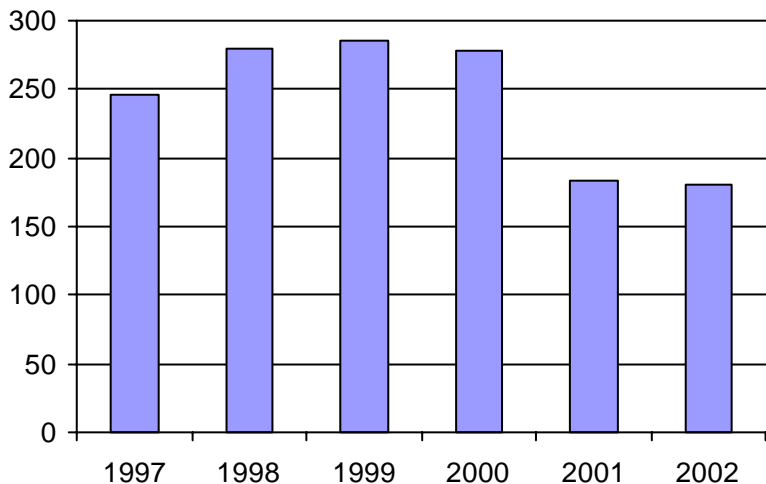
Administration :	80 691 \$
Exploitation :	240 794 \$
Fonctionnement :	46 595 \$
Masse salariale :	179 036 \$
Immobilisations :	12 158 \$
Contrat minibus :	0 \$
Contrat taxi :	0 \$
Contrat bimodal :	0 \$
Autres :	3 005 \$
Total :	321 485 \$
Dépenses imputées (autres serv. transp.)	0 \$

Indicateurs de performance

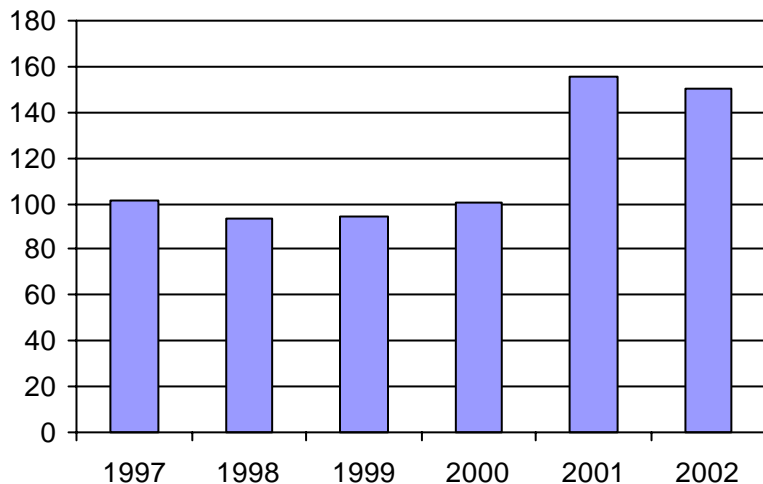
Coût par passager :	11,09 \$
Coût contrat minibus par km :	0,00 \$
Coût contrat minibus par passager :	0,00 \$
Coût contrat taxi par passager :	0,00 \$
Coût d'exploitation par passager :	8,39 \$
Coût par passager selon le mode	
- minibus :	n/d
- taxi :	n/d
- global :	11,19 \$
Passagers par véhicules-heure :	4,25
Passagers par voyage de taxi :	0,00
Km par passager minibus :	2,05
Km par véhicules-heure :	8,71
% de la population admise :	0,74%
Déplacements par pers. admise :	150,39

Notes

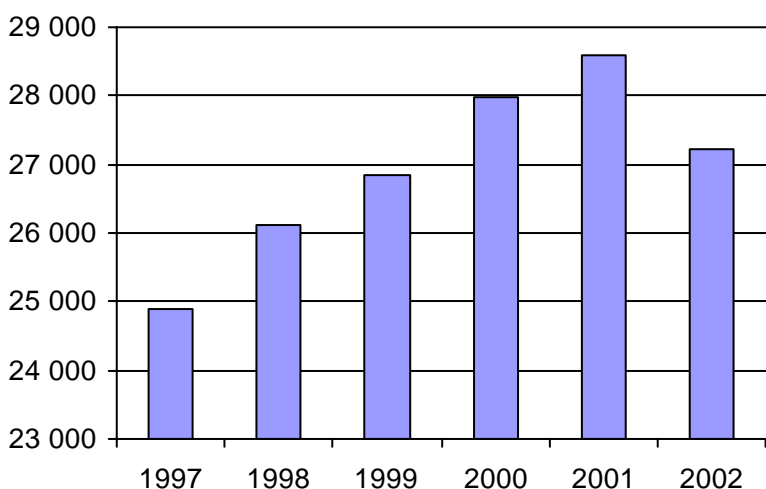
1. Évolution de la clientèle admise
1997 à 2002



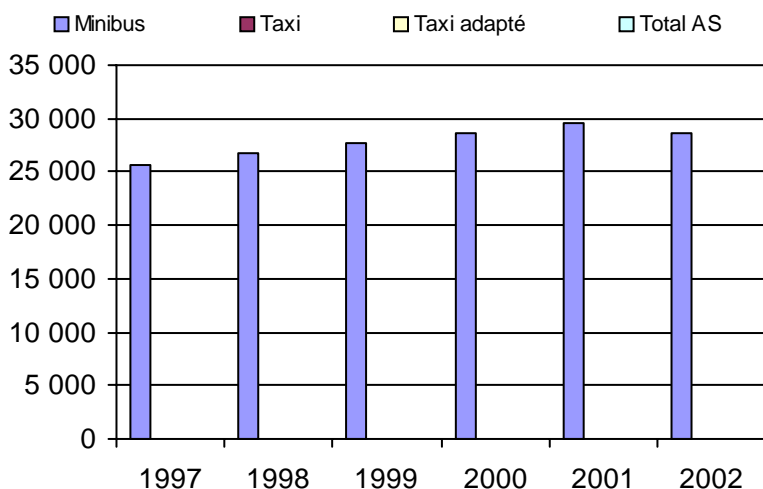
2. Évolution du ratio de "déplacements par personne admise" de 1997 à 2002



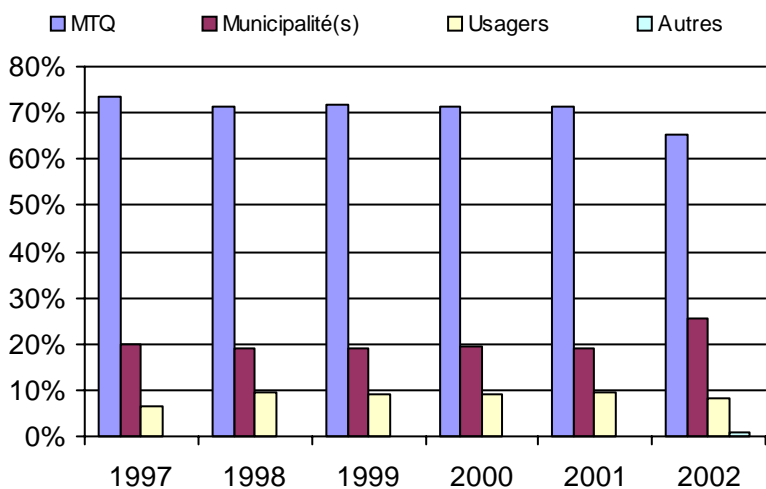
3. Évolution des déplacements
1997 à 2002



4. Évolution de la clientèle totale transportée
1997 à 2002



5. Évolution des revenus
1997 à 2002



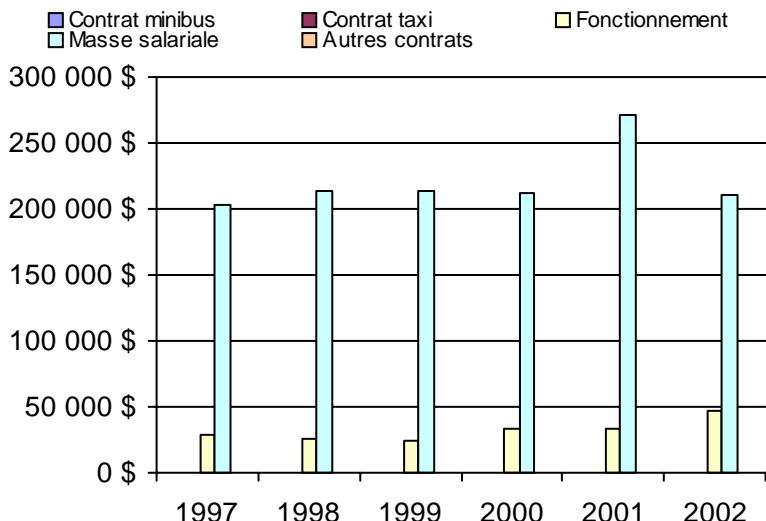
Municipalité(s) participante(s)

Nom (code géo.)

Sept-Îles (97010)

Population : 24 579 Territoire (km²) : 318,22

6. Évolution de certaines dépenses 1997 à 2002



Nom OTA : Baie-Comeau

N° OTA 19301

Direction territoriale : Côte-Nord

Région administrative : Côte-Nord

Organisme Ville de Baie-Comeau
mandataire : 19, avenue Marquette
Baie-Comeau, Qc G4Z 1K5
(418) 296-4931

Organisme Ville de Baie-Comeau
délégué : 19, avenue Marquette
Baie-Comeau, Qc G4Z 1K5
(418) 296-4931
rfournier@ville.baie-comeau.qc.ca

Date du début du service: 1982-11-08

Informations générales

Administration : Régie
Répartition : Mixte
Opération minibus : Contrat
(note : le contrat est bimodal)
Offre un service de taxi
Offre d'autres services de transport
 Scolaire Collectif
 Nolisé AMT
 Réseau de la santé Autres
Précision :

Clientèle admise par groupes d'âge

	0 à 5	6 à 21	22 à 65	+ de 65	total
Fauteuil roulant :	0	6	42	40	88
Ambulatoire :	0	0	22	10	32
Intellectuelle :	0	7	107	5	119
Psychique :	0	0	0	0	0
Visuelle :	0	0	6	2	8
Autres :	0	0	0	0	0
Total :	0	13	177	57	247
<i>Admis en 2002 :</i>	0	0	0	0	0

Service

Semaines/an : 52
Heures/sem. : 88
Réservation : 24 h
Tarif au passage
minimum : 2,00 \$
maximum : 2,00 \$
Abonnement mensuel
minimum : 0,00 \$
maximum : 0,00 \$
Temps moyen d'un déplacement :
11,5 minutes

Déplacements

Service régulier	minibus	taxi	taxi	
			adapté	total
Ambulatoire :	26 969	1 805	0	28 774
Fauteuils roulants :	5 852	0	0	5 852
Accompagnateur :	1 748	0	0	1 748
Total :	34 569	1 805	0	36 374
Régulier :	30 992	1 786	0	32 778
Occasionnel :	3 577	19	0	3 596
Total :	34 569	1 805	0	36 374
Visiteurs :	62	0	0	62
Hors territoire :	0	0	0	0
Destination(s) :				

Autres services :	minibus	taxi	taxi	
			adapté	total
	0	0	0	0

Statistiques sur les véhicules

Minibus en service
en régie : 0
à contrat : 2
total : 2
Kilométrage (minibus)
service régulier : 144 418
autres services : 0
total : 144 418
Véhicules-heure (minibus)
service régulier : 6 825
autres services : 0
total : 6 825
Nombre de voyages
par taxi : 755
par taxi adapté : 0
total : 755

Horaire

Dimanche : 13h00 à 18h00
Lundi : 7h00 à 22h30
Mardi : 7h00 à 22h30
Mercredi : 7h00 à 22h30
Jeudi : 7h00 à 22h30
Vendredi : 7h00 à 22h30
Samedi : 13h00 à 18h00
Horaire annuel

Revenus

MTQ :	262 500 \$
Usagers :	66 028 \$
Municipalité(s) :	39 753 \$
Autres services :	0 \$
Autres :	0 \$
Total :	368 281 \$

Dépenses

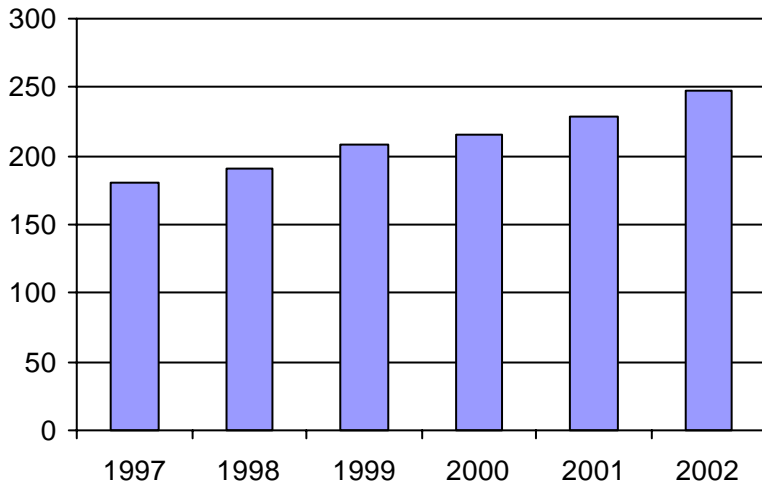
Administration :	28 097 \$
Exploitation :	340 184 \$
Fonctionnement :	0 \$
Masse salariale :	0 \$
Immobilisations :	0 \$
Contrat minibus :	0 \$
Contrat taxi :	0 \$
Contrat bimodal :	340 184 \$
Autres :	0 \$
Total :	368 281 \$
Dépenses imputées (autres serv. transp.)	0 \$

Indicateurs de performance

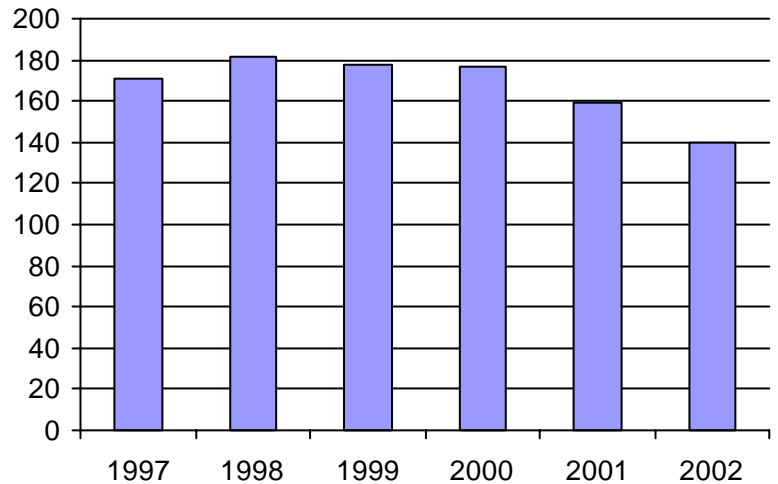
Coût par passager :	10,12 \$
Coût contrat minibus par km :	0,00 \$
Coût contrat minibus par passager :	0,00 \$
Coût contrat taxi par passager :	0,00 \$
Coût d'exploitation par passager :	9,35 \$
Coût par passager selon le mode	
- minibus :	n/d
- taxi :	n/d
- global :	10,12 \$
Passagers par véhicules-heure :	5,07
Passagers par voyage de taxi :	2,39
Km par passager minibus :	4,18
Km par véhicules-heure :	21,16
% de la population admise :	0,79%
Déplacements par pers. admise :	140,19

Notes

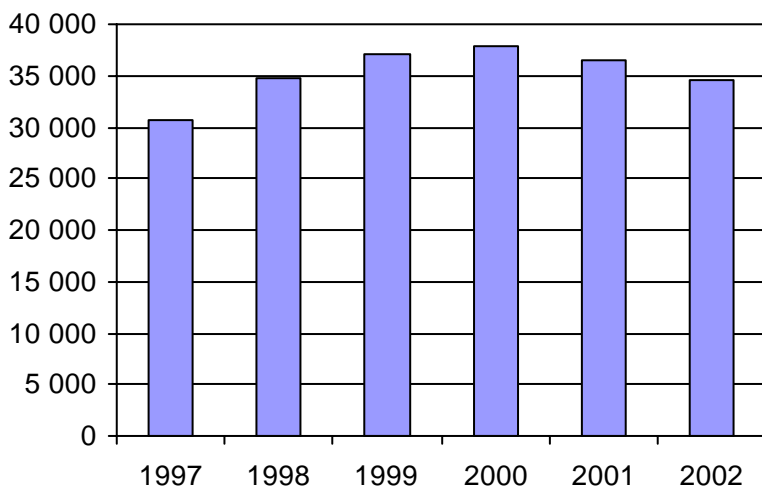
1. Évolution de la clientèle admise
1997 à 2002



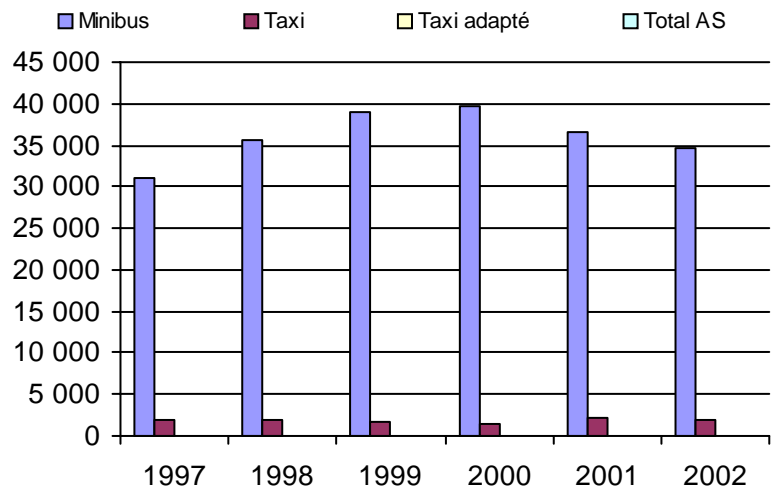
2. Évolution du ratio de "déplacements par personne admise" de 1997 à 2002



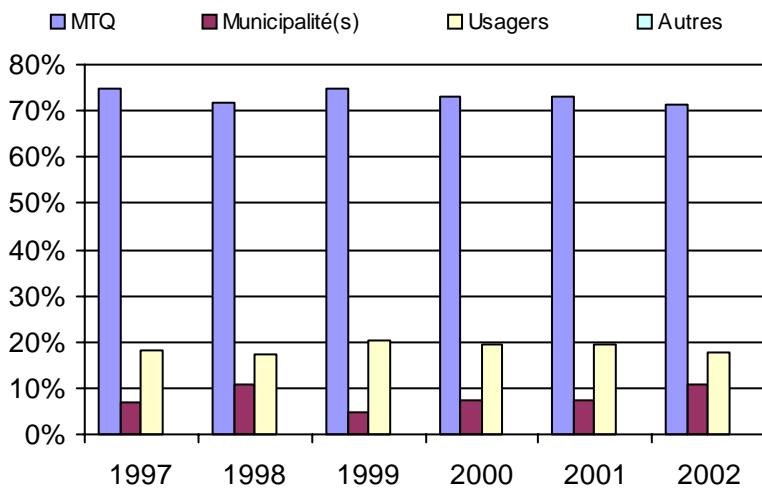
3. Évolution des déplacements
1997 à 2002



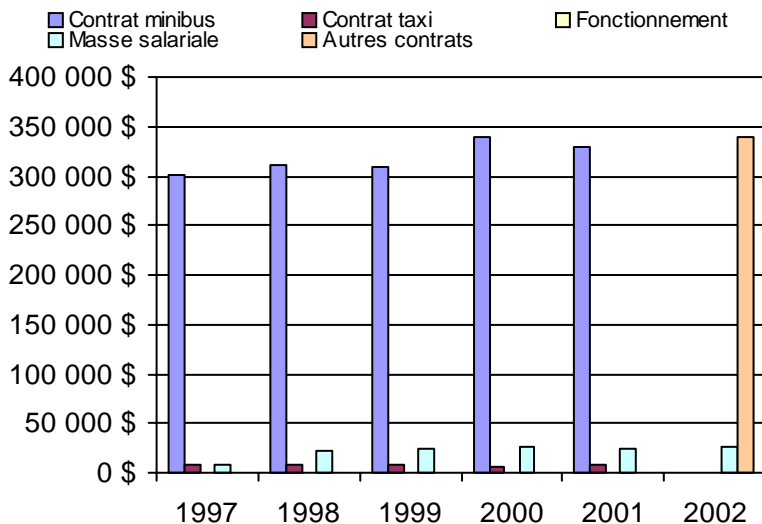
4. Évolution de la clientèle totale transportée
1997 à 2002



5. Évolution des revenus
1997 à 2002



6. Évolution de certaines dépenses 1997 à 2002



Municipalité(s) participante(s)

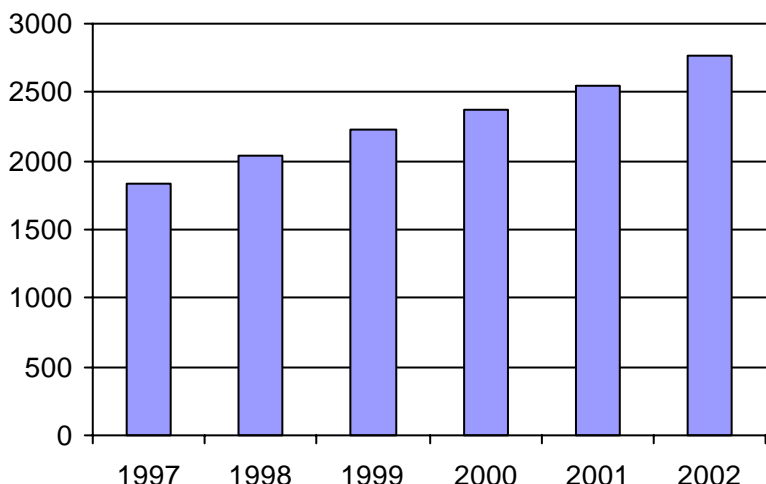
Nom (code géo.)

- Baie-Comeau (96020)
- Chute-aux-Outardes (96035)
- Pointe-aux-Outardes (96030)
- Pointe-Lebel (96025)
- Ragueneau (96040)

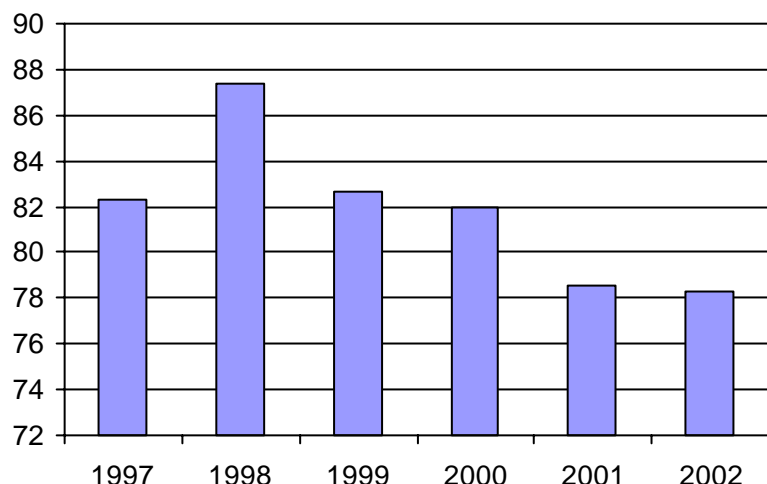
Population : 31 451 Territoire (km²) : 758,64

Direction du
Saguenay-Lac-Saint-Jean-Chibougamau

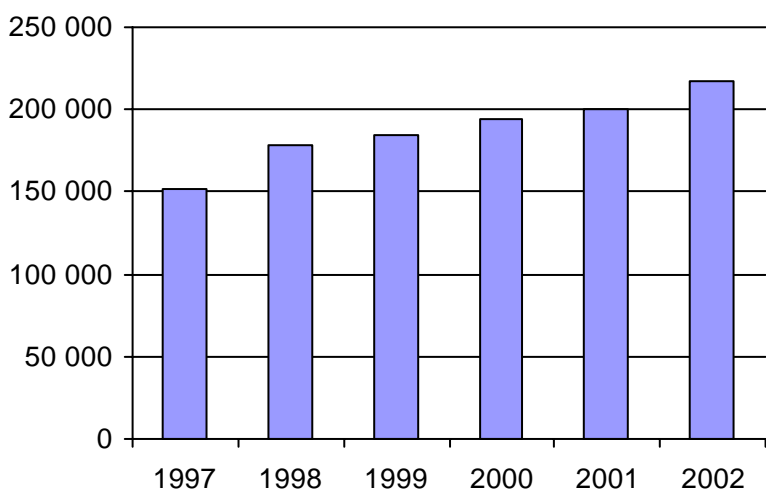
1. Évolution de la clientèle admise
1997 à 2002



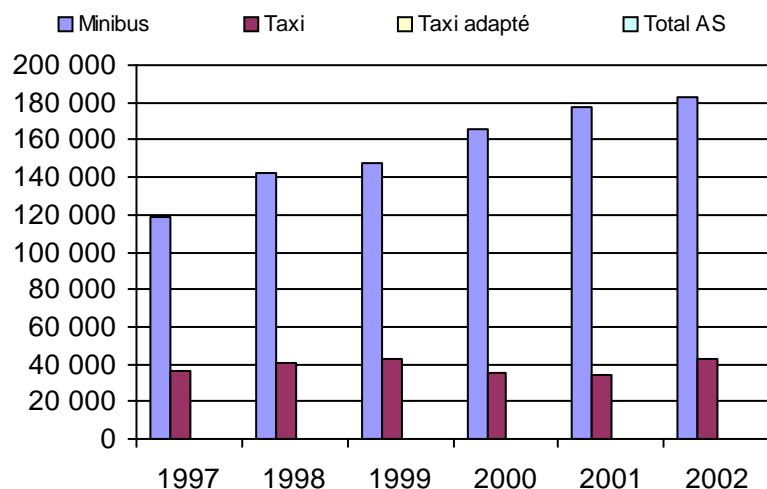
2. Évolution du ratio de "déplacements par personne admise" de 1997 à 2002



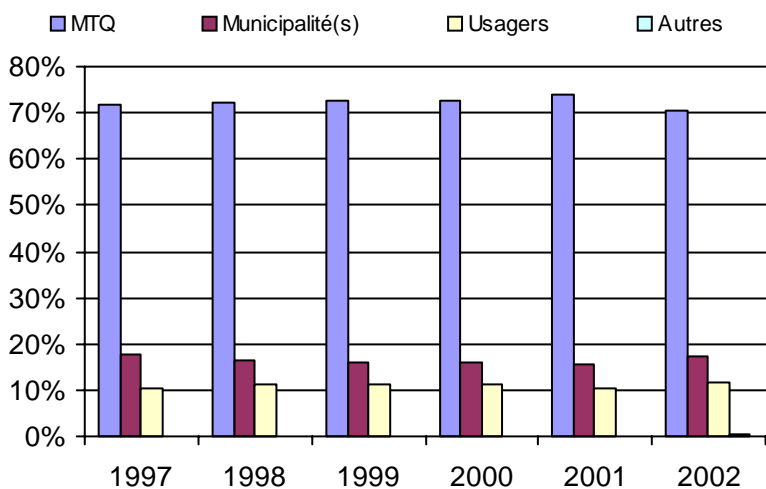
3. Évolution des déplacements
1997 à 2002



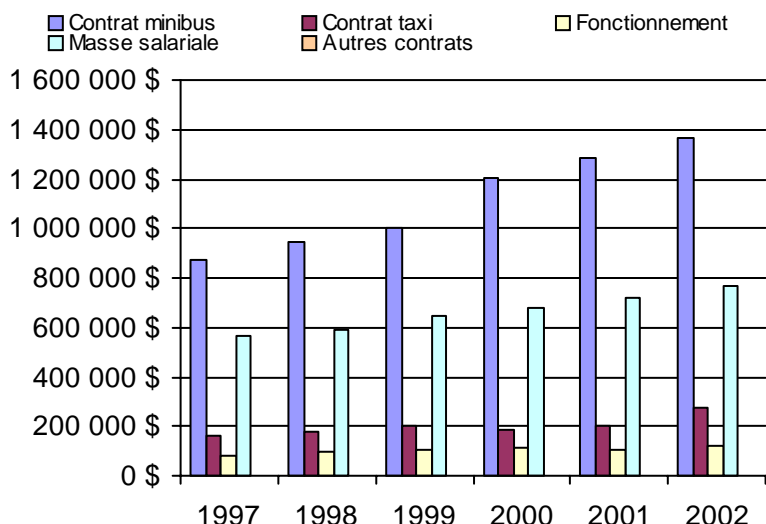
4. Évolution de la clientèle totale transportée
1997 à 2002



5. Évolution des revenus
1997 à 2002



6. Évolution de certaines dépenses 1997 à 2002



Organisme(s) participant(s)

Nom de l'organisme

- Alma (12301)
- Chapais-Chibougamau (12403)
- Dolbeau (12601)
- L'Anse Saint-Jean (12701)
- Roberval (12401)
- Saint-Ambroise (12101)
- Saint-Félicien (12402)
- STSag (22101)

Population : 291 177 Territoire (km²) : 344 629,11

Nom OTA : Saint-Ambroise

N° OTA 12101

Direction territoriale : Saguenay-Lac-Saint-Jean-Chibougamau

Région administrative : Saguenay/Lac-Saint-Jean

Organisme : Municipalité de Saint-Ambroise
 mandataire : 330, rue Gagnon
 Saint-Ambroise, Qc G7P 2P9
 (418) 672-4765

Organisme : Transport adapté Saguenay Nord
 délégué : 326, rue Gagnon, CP 190
 Saint-Ambroise, Qc G0V 1R0
 (418) 672-2083

Date du début du service: 1990-07-01

Informations générales

Administration : Régie
 Répartition : Régie
 Opération minibus : Contrat

Offre un service de taxi Offre d'autres services de transport Scolaire Collectif Nolisé AMT Réseau de la santé Autres

Précision :

Clientèle admise par groupes d'âge

	0 à 5	6 à 21	22 à 65	+ de 65	total
Fauteuil roulant :	1	6	22	9	38
Ambulatoire :	1	10	38	24	73
Intellectuelle :	0	6	57	2	65
Psychique :	0	0	6	1	7
Visuelle :	0	1	4	5	10
Autres :	0	0	0	0	0
Total :	2	23	127	41	193
<i>Admis en 2002 :</i>	0	0	0	0	0

Service

Semaines/an : 50
 Heures/sem. : 136
 Réservation : 24 h
 Tarif au passage
 minimum : 1,50 \$
 maximum : 1,50 \$
 Abonnement mensuel
 minimum : 0,00 \$
 maximum : 0,00 \$
 Temps moyen d'un déplacement :
 60 minutes

Déplacements

Service régulier	minibus	taxi	taxi	
			adapté	total
Ambulatoire :	15 620	0	0	15 620
Fauteuils roulants :	2 537	0	0	2 537
Accompagnateur :	352	0	0	352
Total :	18 509	0	0	18 509
Régulier :	12 477	0	0	12 477
Occasionnel :	6 032	0	0	6 032
Total :	18 509	0	0	18 509
Visiteurs :	52	0	0	52
Hors territoire :	7 477	0	0	7 477
Destination(s) : Ville de Saguenay				

Autres services :	minibus	taxi	taxi	
			adapté	total
	0	0	0	0

Statistiques sur les véhicules

Minibus en service	
en régie :	0
à contrat :	3
total :	3
Kilométrage (minibus)	
service régulier :	181 304
autres services :	0
total :	181 304
Véhicules-heure (minibus)	
service régulier :	7 072
autres services :	0
total :	7 072
Nombre de voyages	
par taxi :	0
par taxi adapté :	0
total :	0

Horaire

Dimanche : 7h00 à 17h00
 Lundi : 7h00 à 17h00
 Mardi : 7h00 à 17h00
 Mercredi : 7h00 à 17h00
 Jeudi : 7h00 à 17h00
 Vendredi : 7h00 à 17h00
 Samedi : 7h00 à 17h00
 Horaire annuel

Revenus

MTQ :	202 701 \$
Usagers :	40 177 \$
Municipalité(s) :	42 450 \$
Autres services :	0 \$
Autres :	11 133 \$
Total :	296 461 \$

Dépenses

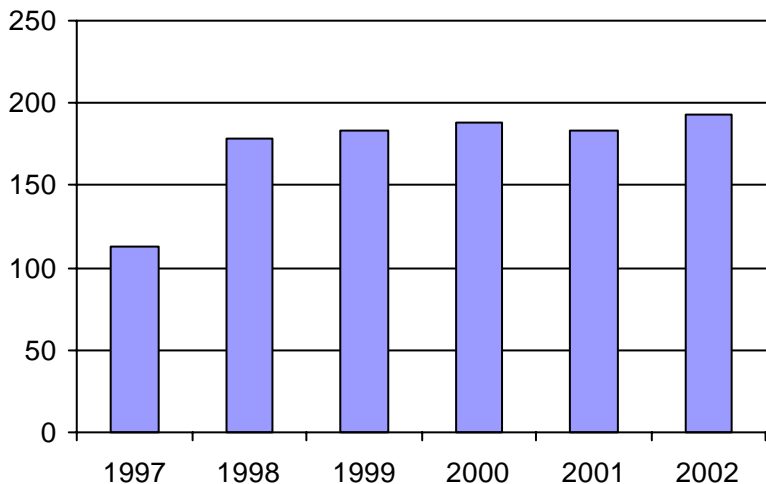
Administration :	22 126 \$
Exploitation :	277 326 \$
Fonctionnement :	0 \$
Masse salariale :	33 013 \$
Immobilisations :	0 \$
Contrat minibus :	240 894 \$
Contrat taxi :	0 \$
Contrat bimodal :	0 \$
Autres :	3 419 \$
Total :	299 452 \$
Dépenses imputées (autres serv. transp.)	0 \$

Indicateurs de performance

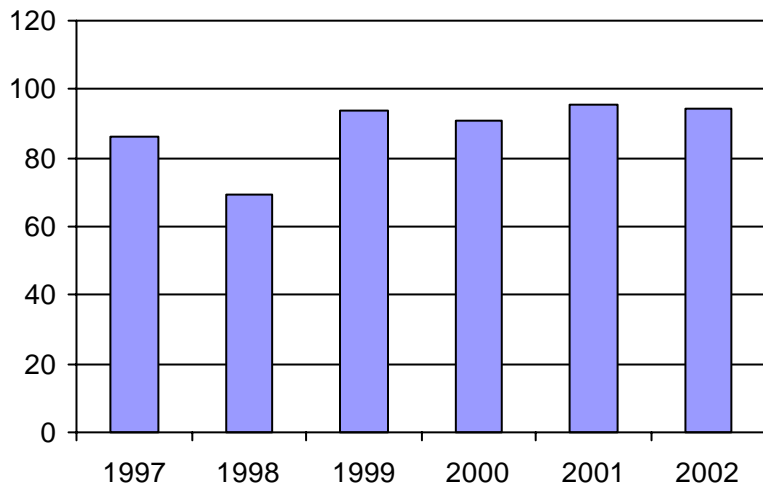
Coût par passager :	15,59 \$
Coût contrat minibus par km :	1,33 \$
Coût contrat minibus par passager :	13,01 \$
Coût contrat taxi par passager :	0,00 \$
Coût d'exploitation par passager :	14,98 \$
Coût par passager selon le mode	
- minibus :	n/d
- taxi :	n/d
- global :	16,18 \$
Passagers par véhicules-heure :	2,62
Passagers par voyage de taxi :	0,00
Km par passager minibus :	9,80
Km par véhicules-heure :	25,64
% de la population admise :	1,34%
Déplacements par pers. admise :	94,08

Notes

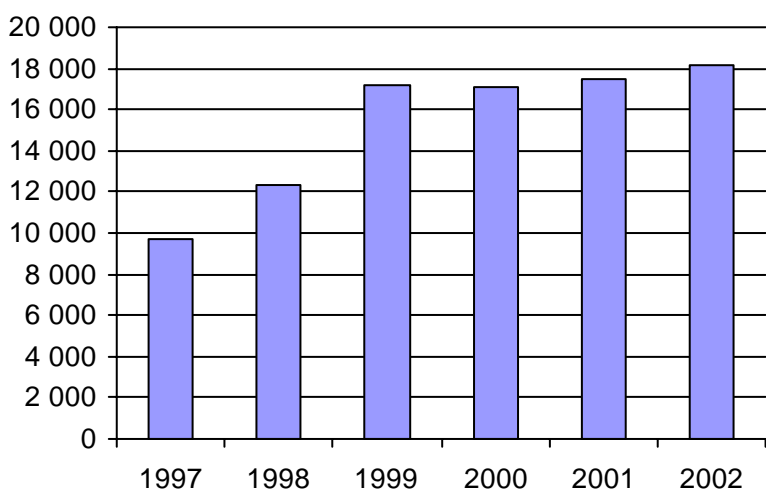
1. Évolution de la clientèle admise
1997 à 2002



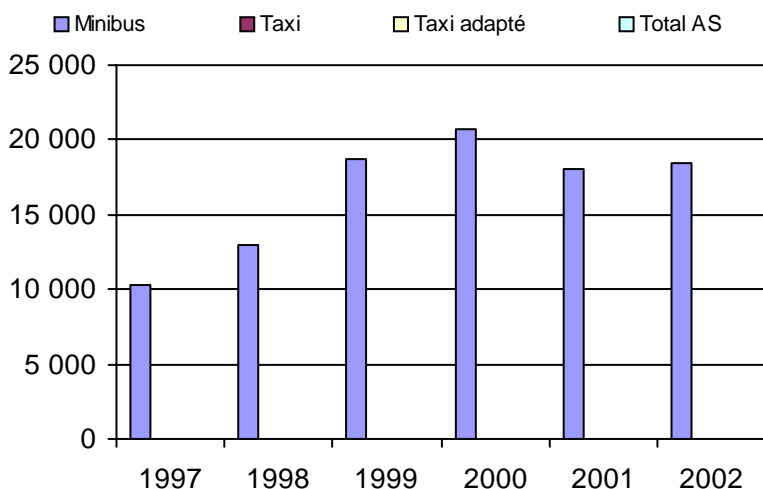
2. Évolution du ratio de "déplacements par personne admise" de 1997 à 2002



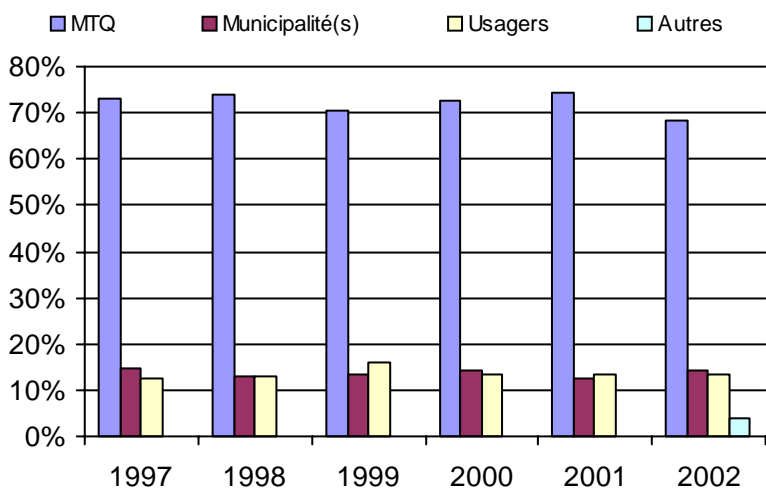
3. Évolution des déplacements
1997 à 2002



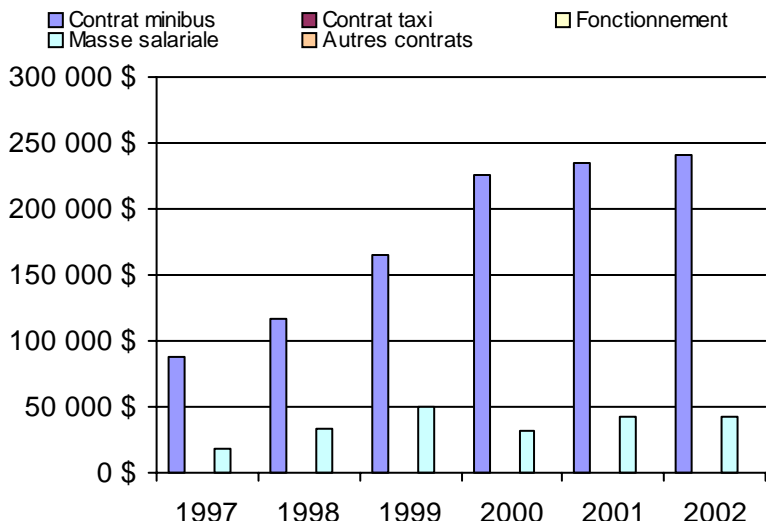
4. Évolution de la clientèle totale transportée
1997 à 2002



5. Évolution des revenus
1997 à 2002



6. Évolution de certaines dépenses 1997 à 2002



Municipalité(s) participante(s)

Nom (code géo.)

- Bégin (94250)
- Saint-Ambroise (94255)
- Saint-Charles-de-Bourget (94260)
- Saint-David-de-Falardeau (94245)
- Saint-Fulgence (94235)
- Saint-Honoré (94240)

Population : 14 448 Territoire (km²) : 1 326,46

Nom OTA : Alma

N° OTA 12301

Direction territoriale : Saguenay-Lac-Saint-Jean-Chibougamau

Région administrative : Saguenay/Lac-Saint-Jean

Organisme Ville d'Alma
 mandataire : 140, rue Saint-Joseph Sud
 Alma, Qc G8B 3R1
 (418) 669-5000

Organisme Transport adapté Lac-Saint-Jean-Est
 délégué : 40, rue de l'Hopital
 Métabetchouan, Qc G0W 2A0
 (418) 349-5049

Date du début du service: 1983-09-05

Informations générales

Administration : Régie
 Répartition : Mixte
 Opération minibus : Contrat

Offre un service de taxi Offre d'autres services de transport Scolaire Collectif Nolisé AMT Réseau de la santé Autres

Précision :

Clientèle admise par groupes d'âge

	0 à 5	6 à 21	22 à 65	+ de 65	total
Fauteuil roulant :	0	8	88	34	130
Ambulatoire :	0	0	34	16	50
Intellectuelle :	0	9	106	6	121
Psychique :	0	1	1	0	2
Visuelle :	0	2	11	5	18
Autres :	0	0	0	0	0
Total :	0	20	240	61	321
<i>Admis en 2002 :</i>	0	0	0	0	0

Service

Semaines/an : 52
 Heures/sem. : 63
 Réservation : 12 h

Tarif au passage

minimum : 1,50 \$
 maximum : 1,50 \$

Abonnement mensuel

minimum : 0,00 \$
 maximum : 0,00 \$

Temps moyen d'un déplacement :

34 minutes

Déplacements

Service régulier	minibus	taxi	taxi adapté		total
			taxi	adapté	
Ambulatoire :	17 108	0	0	0	17 108
Fauteuils roulants :	5 264	0	0	0	5 264
Accompagnateur :	0	0	0	0	0
Total :	22 372	0	0	0	22 372
Régulier :	12 423	0	0	0	12 423
Occasionnel :	9 949	0	0	0	9 949
Total :	22 372	0	0	0	22 372
Visiteurs :	0	0	0	0	0
Hors territoire :	0	0	0	0	0
Destination(s) :					

Autres services :	minibus	taxi	taxi adapté		total
			taxi	adapté	
	0	0	0	0	0

Statistiques sur les véhicules

Minibus en service	
en régie :	0
à contrat :	3
total :	3
Kilométrage (minibus)	
service régulier :	150 390
autres services :	0
total :	150 390
Véhicules-heure (minibus)	
service régulier :	9 828
autres services :	0
total :	9 828
Nombre de voyages	
par taxi :	0
par taxi adapté :	0
total :	0

Horaire

Dimanche : 9h30 à 15h30
 Lundi : 6h30 à 17h30
 Mardi : 6h30 à 17h30
 Mercredi : 6h30 à 17h30
 Jeudi : 6h30 à 22h00
 Vendredi : 6h30 à 22h00
 Samedi : 9h30 à 15h30

Horaire annuel

Revenus

MTQ :	193 725 \$
Usagers :	33 557 \$
Municipalité(s) :	43 000 \$
Autres services :	0 \$
Autres :	66 \$
Total :	270 348 \$

Dépenses

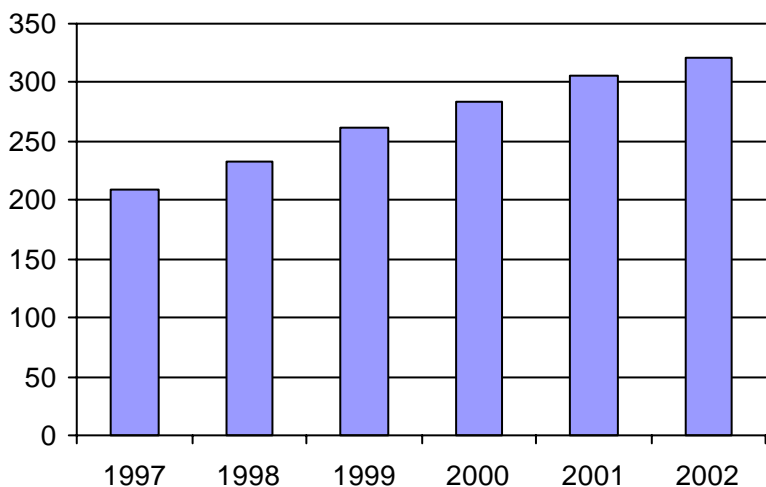
Administration :	6 166 \$
Exploitation :	267 660 \$
Fonctionnement :	0 \$
Masse salariale :	0 \$
Immobilisations :	0 \$
Contrat minibus :	267 660 \$
Contrat taxi :	0 \$
Contrat bimodal :	0 \$
Autres :	0 \$
Total :	273 826 \$
Dépenses imputées (autres serv. transp.) :	0 \$

Indicateurs de performance

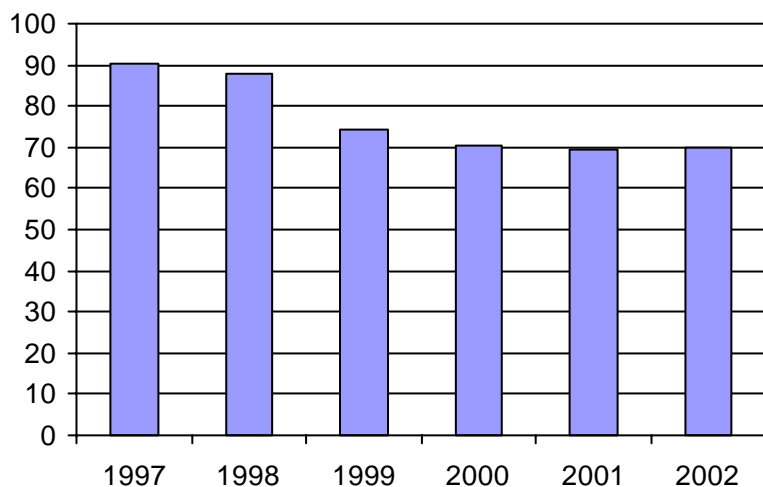
Coût par passager :	12,24 \$
Coût contrat minibus par km :	1,78 \$
Coût contrat minibus par passager :	11,96 \$
Coût contrat taxi par passager :	0,00 \$
Coût d'exploitation par passager :	11,96 \$
Coût par passager selon le mode	
- minibus :	n/d
- taxi :	n/d
- global :	12,24 \$
Passagers par véhicules-heure :	2,28
Passagers par voyage de taxi :	0,00
Km par passager minibus :	6,72
Km par véhicules-heure :	15,30
% de la population admise :	0,62%
Déplacements par pers. admise :	69,69

Notes

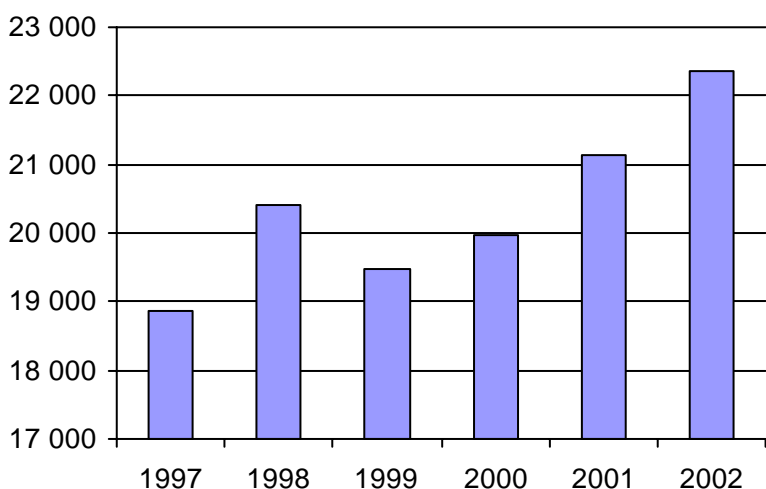
1. Évolution de la clientèle admise
1997 à 2002



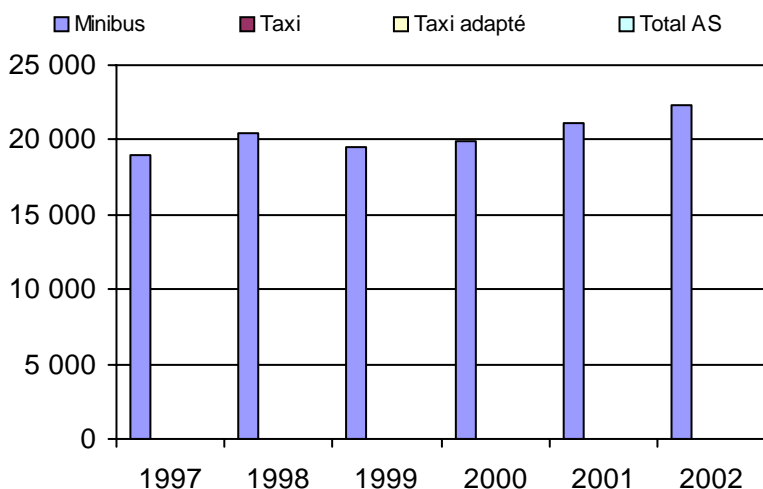
2. Évolution du ratio de "déplacements par personne admise" de 1997 à 2002



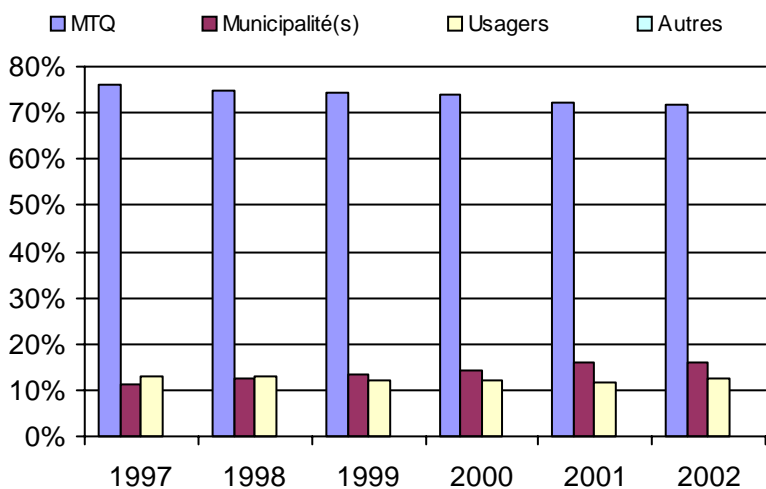
3. Évolution des déplacements
1997 à 2002



4. Évolution de la clientèle totale transportée
1997 à 2002



5. Évolution des revenus
1997 à 2002



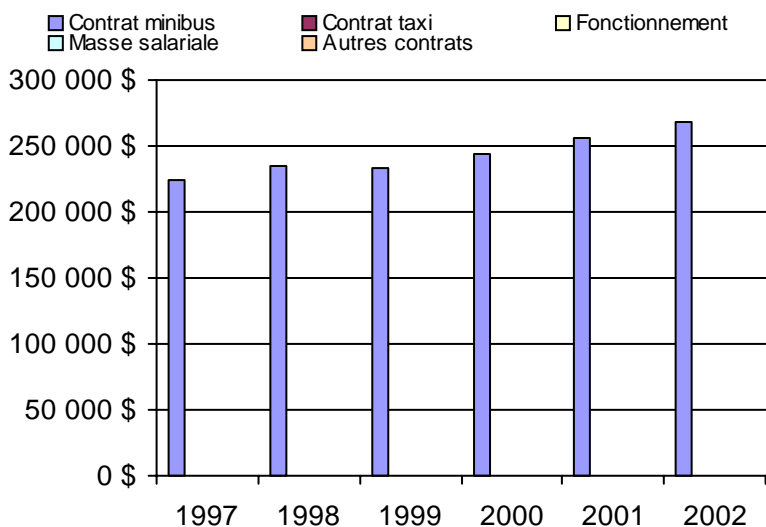
Municipalité(s) participante(s)

Nom (code géo.)

- Alma (93042)
- Desbiens (93005)
- Hébertville (93020)
- Hébertville-Station (93025)
- Labrecque (93055)
- L'Ascension-de-Notre-Seigneur (93065)
- Métabetchouan--Lac-à-la-Croix (93012)
- Saint-Bruno (93030)
- Sainte-Monique (93075)
- Saint-Gédéon (93035)
- Saint-Henri-de-Taillon (93070)
- Saint-Nazaire (93045)

Population : 51 421 Territoire (km²) : 1 482,60

6. Évolution de certaines dépenses 1997 à 2002



Nom OTA : Roberval

N° OTA 12401

Direction territoriale : Saguenay-Lac-Saint-Jean-Chibougamau

Région administrative : Saguenay/Lac-Saint-Jean

Organisme Ville de Roberval
 mandataire : 851, boulevard Saint-Joseph
 Roberval, Qc G8H 2L6
 (418) 275-0202

Organisme Corporation du transport adapté Roberval métropolitain
 délégué : 109-A, rue Bouchard, CP 45
 Lac-Bouchette, Qc G0W 1V0
 (418) 348-9191

Date du début du service: 1982-08-16

Informations générales

Administration : Régie
 Répartition : Régie
 Opération minibus : Régie

Offre un service de taxi Offre d'autres services de transport Scolaire Collectif Nolisé AMT Réseau de la santé Autres

Précision :

Clientèle admise par groupes d'âge

	0 à 5	6 à 21	22 à 65	+ de 65	total
Fauteuil roulant :	0	3	38	39	80
Ambulatoire :	0	1	7	10	18
Intellectuelle :	0	5	43	10	58
Psychique :	0	1	5	0	6
Visuelle :	0	0	2	5	7
Autres :	0	0	0	0	0
Total :	0	10	95	64	169
<i>Admis en 2002 :</i>	0	0	0	0	0

Service

Semaines/an : 50
 Heures/sem. : 80
 Réservation : 24 h

Tarif au passage

minimum : 1,75 \$
 maximum : 2,00 \$

Abonnement mensuel

minimum : 0,00 \$
 maximum : 0,00 \$

Temps moyen d'un déplacement :

25 minutes

Déplacements

Service régulier	minibus	taxi	taxi	
			adapté	total
Ambulatoire :	6 783	363	0	7 146
Fauteuils roulants :	2 684	0	0	2 684
Accompagnateur :	189	1	0	190
Total :	9 656	364	0	10 020
Régulier :	8 229	350	0	8 579
Occasionnel :	1 427	14	0	1 441
Total :	9 656	364	0	10 020
Visiteurs :	275	0	0	275
Hors territoire :	71	0	0	71

Destination(s) : Saint-Félicien

Autres services :	minibus	taxi	taxi	
			adapté	total
	0	0	0	0

Statistiques sur les véhicules

Minibus en service

en régie :	1
à contrat :	0
total :	1

Kilométrage (minibus)

service régulier :	53 632
autres services :	0
total :	53 632

Véhicules-heure (minibus)

service régulier :	4 000
autres services :	0
total :	4 000

Nombre de voyages

par taxi :	364
par taxi adapté :	4
total :	368

Horaire

Dimanche : n/d à n/d
 Lundi : 7h00 à 23h00
 Mardi : 7h00 à 23h00
 Mercredi : 7h00 à 23h00
 Jeudi : 7h00 à 23h00
 Vendredi : 7h00 à 23h00
 Samedi : n/d à n/d

Horaire annuel

Revenus

MTQ :	112 189 \$
Usagers :	18 009 \$
Municipalité(s) :	48 263 \$
Autres services :	0 \$
Autres :	833 \$
Total :	179 294 \$

Dépenses

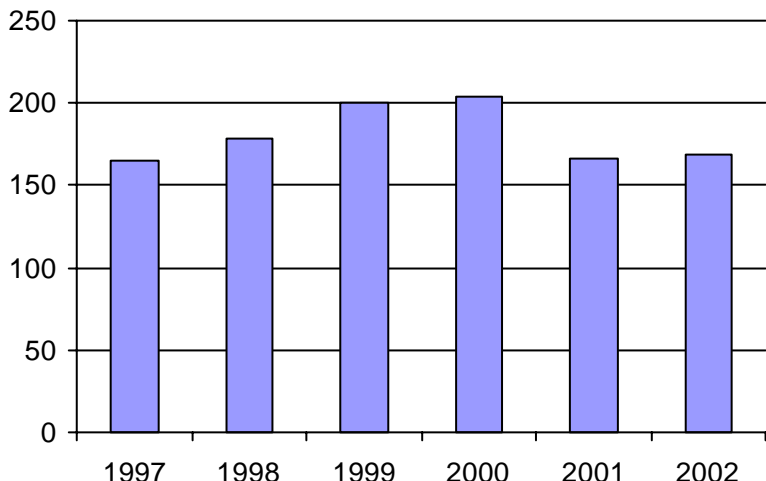
Administration :	15 329 \$
Exploitation :	163 965 \$
Fonctionnement :	21 443 \$
Masse salariale :	104 768 \$
Immobilisations :	31 535 \$
Contrat minibus :	0 \$
Contrat taxi :	5 792 \$
Contrat bimodal :	0 \$
Autres :	427 \$
Total :	179 294 \$
Dépenses imputées (autres serv. transp.)	0 \$

Indicateurs de performance

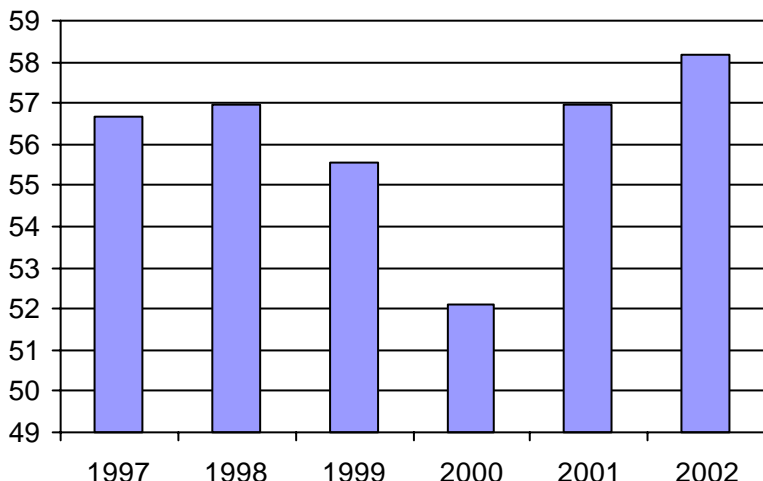
Coût par passager :	17,89 \$
Coût contrat minibus par km :	0,00 \$
Coût contrat minibus par passager :	0,00 \$
Coût contrat taxi par passager :	15,91 \$
Coût d'exploitation par passager :	16,36 \$
Coût par passager selon le mode	
- minibus :	n/d
- taxi :	n/d
- global :	17,89 \$
Passagers par véhicules-heure :	2,41
Passagers par voyage de taxi :	0,99
Km par passager minibus :	5,55
Km par véhicules-heure :	13,41
% de la population admise :	1,03%
Déplacements par pers. admise :	58,17

Notes

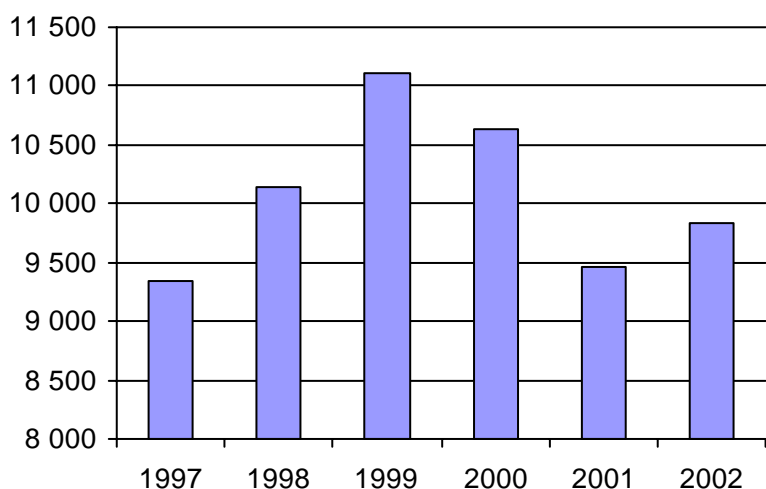
1. Évolution de la clientèle admise
1997 à 2002



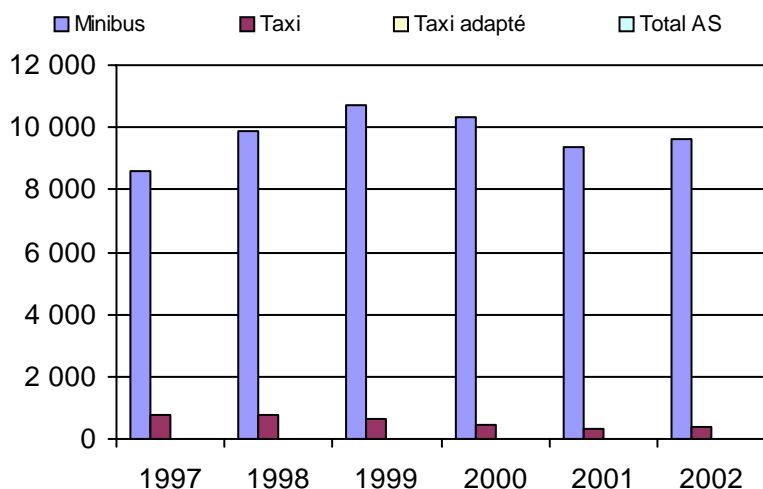
2. Évolution du ratio de "déplacements par personne admise" de 1997 à 2002



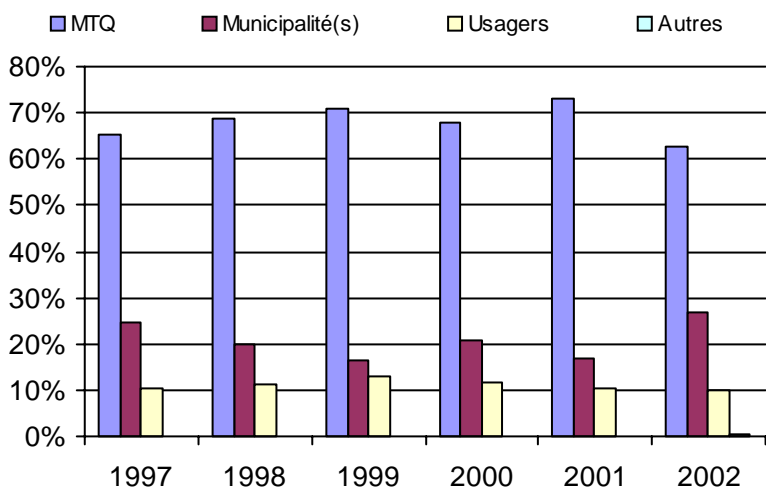
3. Évolution des déplacements
1997 à 2002



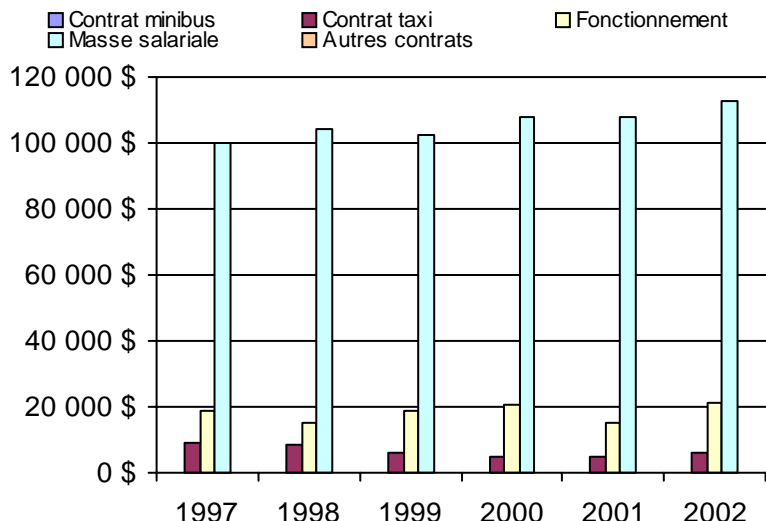
4. Évolution de la clientèle totale transportée
1997 à 2002



5. Évolution des revenus
1997 à 2002



6. Évolution de certaines dépenses 1997 à 2002



Municipalité(s) participante(s)

Nom (code géo.)

- Chambord (91020)
- Lac-Bouchette (91005)
- Roberval (91025)
- Saint-André-du-Lac-Saint-Jean (91010)
- Sainte-Hedwidge (91030)
- Saint-François-de-Sales (91015)

Population : 16 460 Territoire (km²) : 2 072,67

Nom OTA : Saint-Félicien

N° OTA 12402

Direction territoriale : Saguenay-Lac-Saint-Jean-Chibougamau

Région administrative : Saguenay/Lac-Saint-Jean

Organisme Ville de Saint-Félicien
mandataire : 1209, boulevard Sacré-Cœur, CP 7000
Saint-Félicien, Qc G8K 2R5
(418) 679-0251

Organisme Transport adapté secteur Ashuapmouchouan inc.
délégué : 1148, rue Lafontaine
Saint-Félicien, Qc G8K 2R1
(418) 630-3933

Date du début du service: 1980-10-20

Informations générales

Administration : Régie
Répartition : Régie
Opération minibus : Régie

Offre un service de taxi Offre d'autres services de transport Scolaire Collectif Nolisé AMT Réseau de la santé Autres

Précision :

Clientèle admise par groupes d'âge

	0 à 5	6 à 21	22 à 65	+ de 65	total
Fauteuil roulant :	2	14	112	106	234
Ambulatoire :	0	0	0	0	0
Intellectuelle :	0	11	116	27	154
Psychique :	0	0	0	0	0
Visuelle :	0	0	7	2	9
Autres :	0	0	0	0	0
Total :	2	25	235	135	397
<i>Admis en 2002 :</i>	0	0	0	0	0

Service

Semaines/an : 50
Heures/sem. : 120
Réservation : 24 h
Tarif au passage
minimum : 1,30 \$
maximum : 1,75 \$
Abonnement mensuel
minimum : 0,00 \$
maximum : 0,00 \$
Temps moyen d'un déplacement :
30 minutes

Déplacements

Service régulier	minibus	taxi	taxi		total
			adapté		
Ambulatoire :	21 771	0	0	0	21 771
Fauteuils roulants :	5 018	0	0	0	5 018
Accompagnateur :	250	0	0	0	250
Total :	27 039	0	0	0	27 039
Régulier :	24 530	0	0	0	24 530
Occasionnel :	2 509	0	0	0	2 509
Total :	27 039	0	0	0	27 039
Visiteurs :	30	0	0	0	30
Hors territoire :	3 487	0	0	0	3 487
Destination(s) : Roberval					

Autres services :	minibus	taxi	taxi		total
			adapté		
	0	0	0	0	0

Statistiques sur les véhicules

Minibus en service	
en régie :	2
à contrat :	0
total :	2
Kilométrage (minibus)	
service régulier :	123 537
autres services :	0
total :	123 537
Véhicules-heure (minibus)	
service régulier :	6 000
autres services :	0
total :	6 000
Nombre de voyages	
par taxi :	0
par taxi adapté :	0
total :	0

Horaire

Dimanche : 12h00 à 24h00
Lundi : 7h00 à 23h00
Mardi : 7h00 à 23h00
Mercredi : 7h00 à 23h00
Jeudi : 7h00 à 23h00
Vendredi : 7h00 à 23h00
Samedi : 12h00 à 24h00
Horaire annuel

Revenus

MTQ :	193 825 \$
Usagers :	45 890 \$
Municipalité(s) :	43 933 \$
Autres services :	0 \$
Autres :	741 \$
Total :	284 389 \$

Dépenses

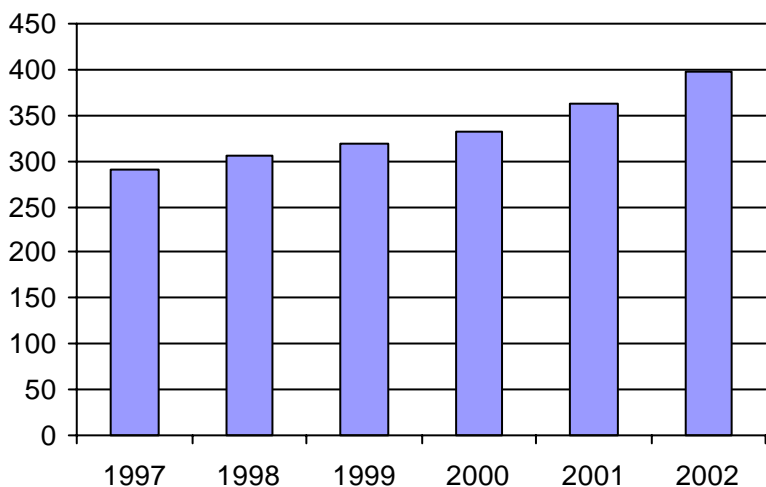
Administration :	32 749 \$
Exploitation :	224 175 \$
Fonctionnement :	39 019 \$
Masse salariale :	161 090 \$
Immobilisations :	23 444 \$
Contrat minibus :	0 \$
Contrat taxi :	0 \$
Contrat bimodal :	0 \$
Autres :	622 \$
Total :	256 924 \$
Dépenses imputées (autres serv. transp.)	0 \$

Indicateurs de performance

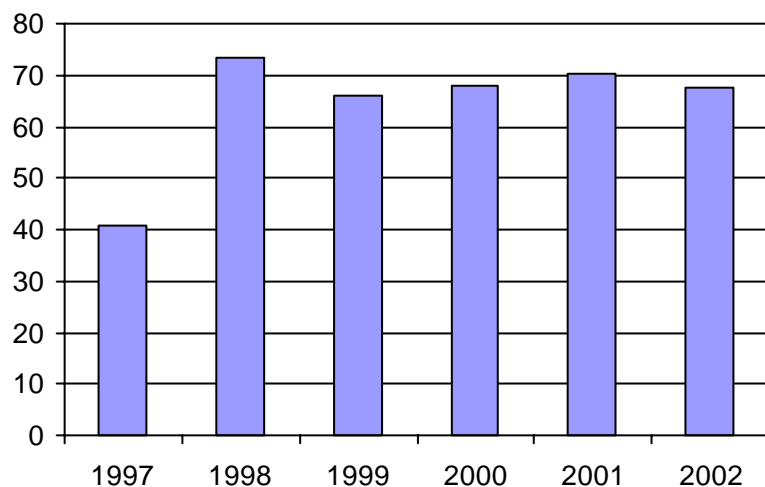
Coût par passager :	9,50 \$
Coût contrat minibus par km :	0,00 \$
Coût contrat minibus par passager :	0,00 \$
Coût contrat taxi par passager :	0,00 \$
Coût d'exploitation par passager :	8,29 \$
Coût par passager selon le mode	
- minibus :	n/d
- taxi :	n/d
- global :	9,50 \$
Passagers par véhicules-heure :	4,51
Passagers par voyage de taxi :	0,00
Km par passager minibus :	4,57
Km par véhicules-heure :	20,59
% de la population admise :	2,59%
Déplacements par pers. admise :	67,48

Notes

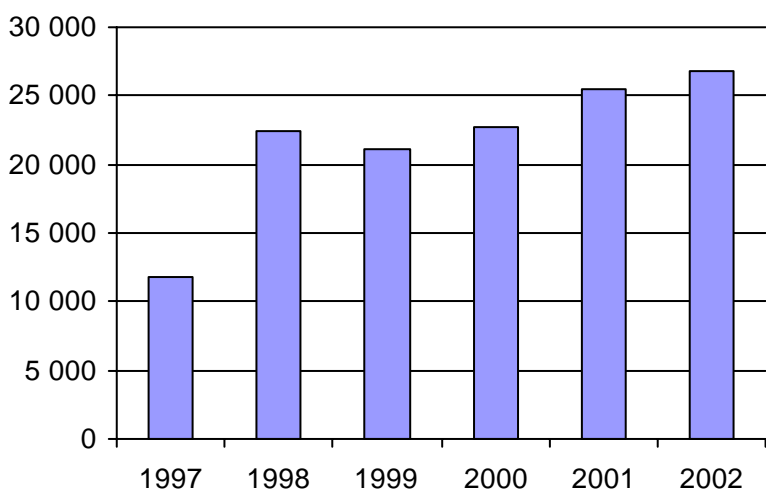
1. Évolution de la clientèle admise
1997 à 2002



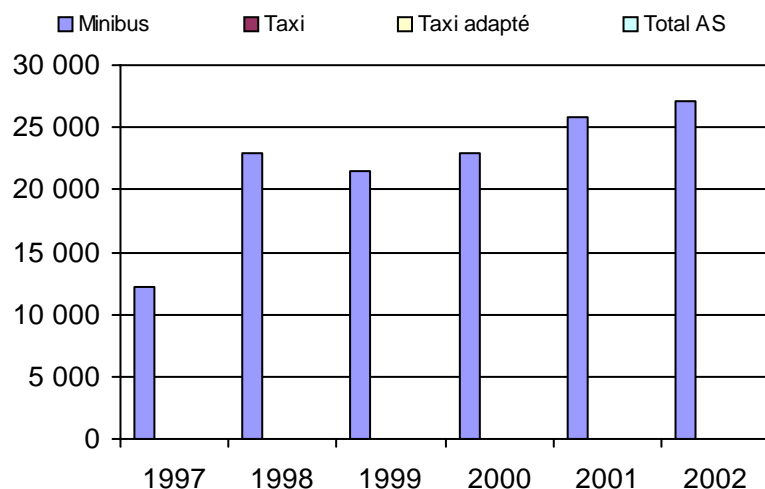
2. Évolution du ratio de "déplacements par personne admise" de 1997 à 2002



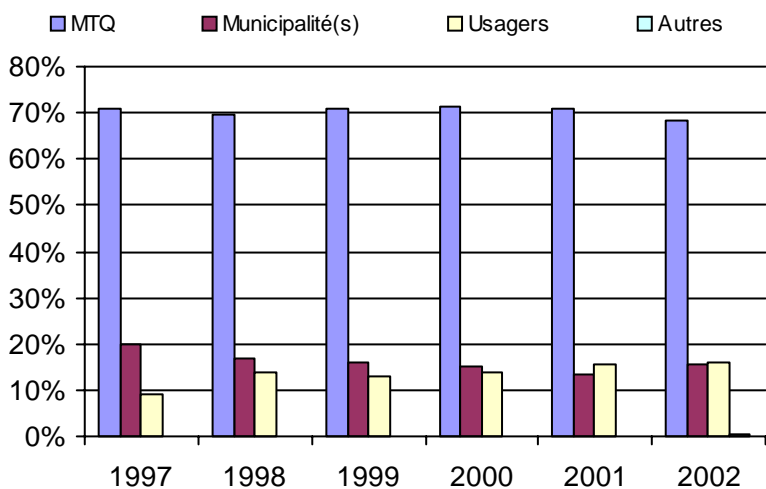
3. Évolution des déplacements
1997 à 2002



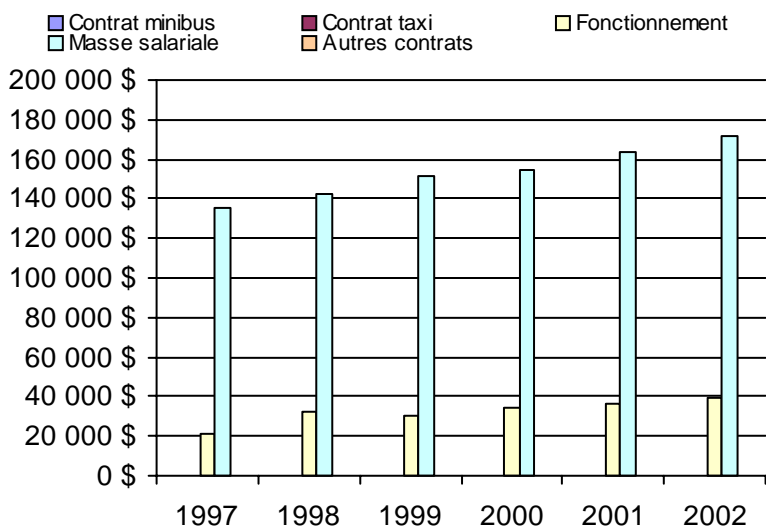
4. Évolution de la clientèle totale transportée
1997 à 2002



5. Évolution des revenus
1997 à 2002



6. Évolution de certaines dépenses 1997 à 2002



Municipalité(s) participante(s)

Nom (code géo.)

La Doré (91050)
Saint-Félicien (91042)
Saint-Prime (91035)

Population : 15 312 Territoire (km²) : 787,95

Nom OTA : Chapais-Chibougamau

N° OTA 12403

Direction territoriale : Saguenay-Lac-Saint-Jean-Chibougamau

Région administrative : Nord-du-Québec

Organisme Ville de Chibougamau
 mandataire : 650, 3e Rue
 Chibougamau, Qc G8P 1P1
 (418) 748-2688

Organisme Transport adapté Chapais - Chibougamau
 délégué : 51, 3e rue
 Chibougamau, Qc G8P 1N1
 (418) 748-6346
 taccbj@momcourrier.com

Date du début du service: 1996-01-03

Informations générales

Administration : Régie
 Répartition : Régie
 Opération minibus : Contrat

Offre un service de taxi Offre d'autres services de transport Scolaire Collectif Nolisé AMT Réseau de la santé Autres

Précision : Activités spéciales

Clientèle admise par groupes d'âge

	0 à 5	6 à 21	22 à 65	+ de 65	total
Fauteuil roulant :	0	2	19	20	41
Ambulatoire :	0	1	15	30	46
Intellectuelle :	1	7	10	1	19
Psychique :	0	0	3	0	3
Visuelle :	0	0	3	1	4
Autres :	0	0	0	0	0
Total :	1	10	50	52	113
<i>Admis en 2002 :</i>	0	0	0	0	0

Service

Semaines/an : 52
 Heures/sem. : 44
 Réservation : 24 h
 Tarif au passage
 minimum : 1,00 \$
 maximum : 6,00 \$
 Abonnement mensuel
 minimum : 24,00 \$
 maximum : 24,00 \$
 Temps moyen d'un déplacement :
 7 minutes

Déplacements

Service régulier	minibus	taxi	taxi adapté	
			total	total
Ambulatoire :	3 374	206	0	3 580
Fauteuils roulants :	2 315	0	0	2 315
Accompagnateur :	699	0	0	699
Total :	6 388	206	0	6 594
Régulier :	2 209	175	0	2 384
Occasionnel :	4 179	31	0	4 210
Total :	6 388	206	0	6 594
Visiteurs :	0	0	0	0
Hors territoire :	0	0	0	0
Destination(s) :				

Autres services :	minibus	taxi	taxi adapté	
			total	total
	5 201	0	0	5 201

Statistiques sur les véhicules

Minibus en service	
en régie :	0
à contrat :	1
total :	1
Kilométrage (minibus)	
service régulier :	13 802
autres services :	11 972
total :	25 774
Véhicules-heure (minibus)	
service régulier :	2 224
autres services :	577
total :	2 801
Nombre de voyages	
par taxi :	206
par taxi adapté :	0
total :	206

Horaire

Dimanche : n/d à n/d
 Lundi : 7h30 à 17h00
 Mardi : 7h30 à 17h00
 Mercredi : 7h30 à 17h00
 Jeudi : 7h30 à 17h00
 Vendredi : 7h30 à 17h30
 Samedi : 13h00 à 17h00
 Horaire non annuel
 printemps été
 Dimanche : n/d à n/d
 Lundi : 7h30 à 17h00
 Mardi : 7h30 à 17h00
 Mercredi : 7h30 à 17h00
 Jeudi : 7h30 à 17h00
 Vendredi : 7h30 à 17h00
 Samedi : 13h00 à 17h00

Revenus

MTQ :	90 750 \$
Usagers :	8 130 \$
Municipalité(s) :	24 270 \$
Autres services :	19 680 \$
Autres :	1 232 \$
Total :	144 062 \$

Dépenses

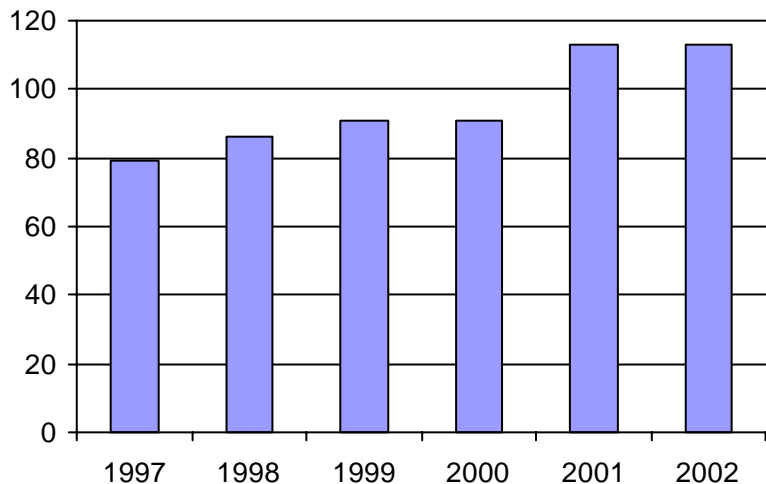
Administration :	30 159 \$
Exploitation :	113 465 \$
Fonctionnement :	0 \$
Masse salariale :	33 897 \$
Immobilisations :	0 \$
Contrat minibus :	76 077 \$
Contrat taxi :	3 491 \$
Contrat bimodal :	0 \$
Autres :	0 \$
Total :	143 624 \$
Dépenses imputées (autres serv. transp.)	17 343 \$

Indicateurs de performance

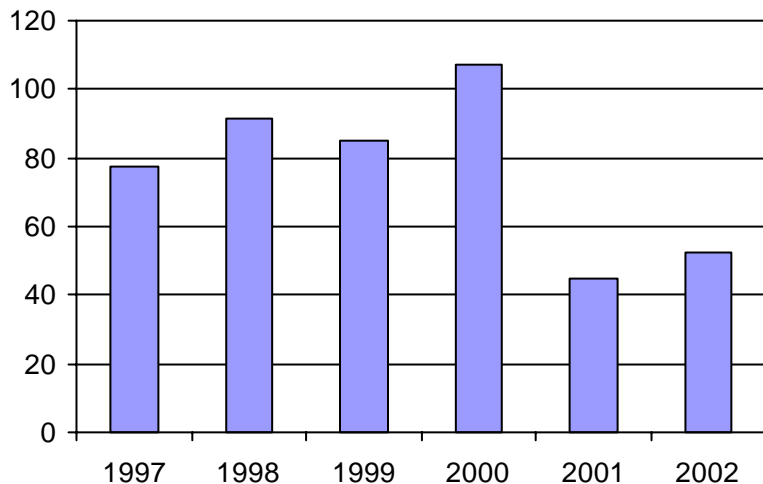
Coût par passager :	19,15 \$
Coût contrat minibus par km :	2,95 \$
Coût contrat minibus par passager :	6,56 \$
Coût contrat taxi par passager :	16,95 \$
Coût d'exploitation par passager :	9,62 \$
Coût par passager selon le mode	
- minibus :	n/d
- taxi :	n/d
- global :	12,18 \$
Passagers par véhicules-heure :	2,87
Passagers par voyage de taxi :	1,00
Km par passager minibus :	2,16
Km par véhicules-heure :	6,21
% de la population admise :	0,93%
Déplacements par pers. admise :	52,17

Notes

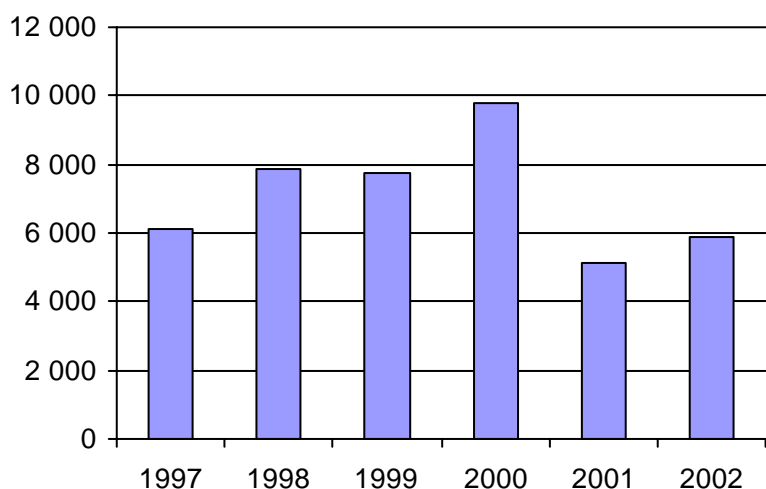
1. Évolution de la clientèle admise
1997 à 2002



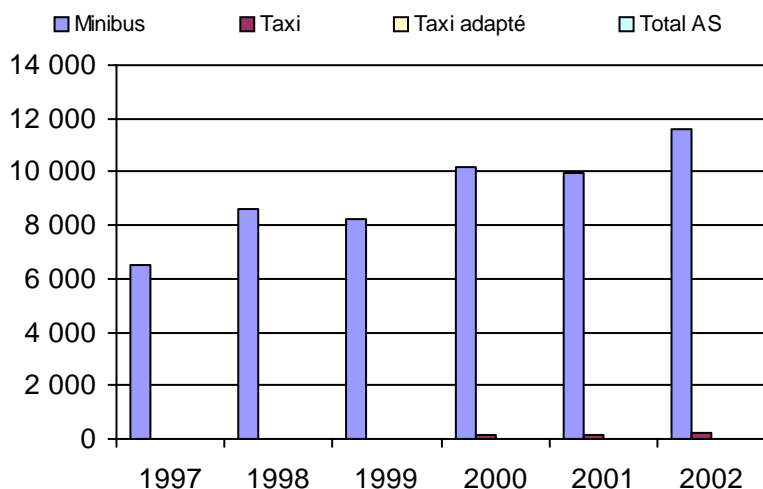
2. Évolution du ratio de "déplacements par personne admise" de 1997 à 2002



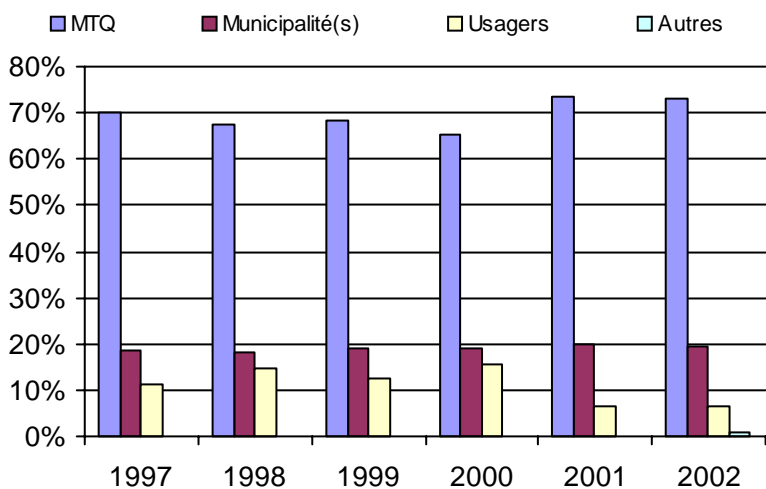
3. Évolution des déplacements
1997 à 2002



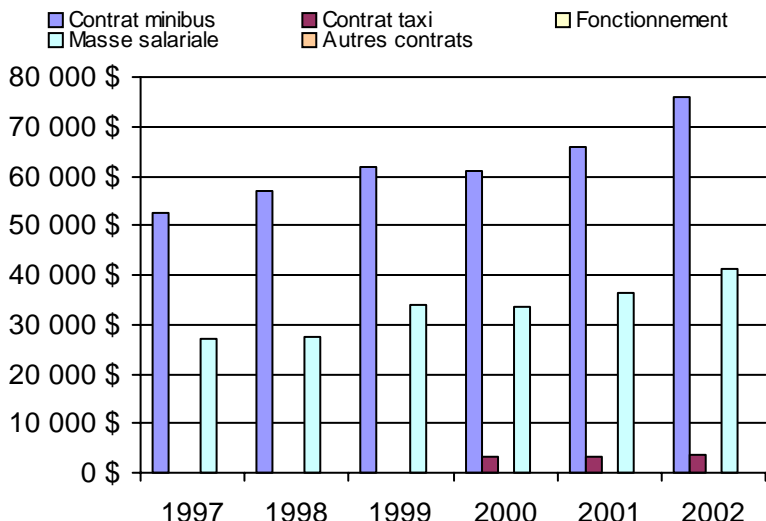
4. Évolution de la clientèle totale transportée
1997 à 2002



5. Évolution des revenus
1997 à 2002



6. Évolution de certaines dépenses 1997 à 2002



Municipalité(s) participante(s)

Nom (code géo.)

Baie-James (99060)
Chapais (99020)
Chibougamau (99025)

Population : 12 198 Territoire (km²) : 334 360,31

Nom OTA : Dolbeau

N° OTA 12601

Direction territoriale : Saguenay-Lac-Saint-Jean-Chibougamau

Région administrative : Saguenay/Lac-Saint-Jean

Organisme Ville de Dolbeau-Mistassini
mandataire : 1100, boulevard Wallberg
Dolbeau-Mistassini, Qc G8L 1G7
(418) 276-0160

Organisme Transport adapté Maria-Chapdelaine inc.
délégué : 2008, rue Gagnon
Dolbeau, Qc G8L 2B8
(418) 276-7419

Date du début du service: 1984-08-20

Informations générales

Administration : Régie
Répartition : Régie
Opération minibus : Régie

Offre un service de taxi Offre d'autres services de transport Scolaire Collectif Nolisé AMT Réseau de la santé Autres

Précision :

Clientèle admise par groupes d'âge

	0 à 5	6 à 21	22 à 65	+ de 65	total
Fauteuil roulant :	1	16	109	162	288
Ambulatoire :	0	0	0	0	0
Intellectuelle :	1	23	111	10	145
Psychique :	0	0	0	0	0
Visuelle :	0	1	13	11	25
Autres :	0	0	0	0	0
Total :	2	40	233	183	458
<i>Admis en 2002 :</i>	0	0	0	0	0

Service

Semaines/an : 52
Heures/sem. : 135
Réservation : 24 h

Tarif au passage

minimum : 1,50 \$
maximum : 1,50 \$

Abonnement mensuel

minimum : 0,00 \$
maximum : 0,00 \$

Temps moyen d'un déplacement :
n/d

Déplacements

Service régulier	minibus	taxi	taxi	
			adapté	total
Ambulatoire :	24 874	0	0	24 874
Fauteuils roulants :	4 021	0	0	4 021
Accompagnateur :	296	0	0	296
Total :	29 191	0	0	29 191
Régulier :	25 167	0	0	25 167
Occasionnel :	4 024	0	0	4 024
Total :	29 191	0	0	29 191
Visiteurs :	0	0	0	0
Hors territoire :	128	0	0	128

Destination(s) : Montréal, Jonquière, La Baie, Roberval, Saint-Félicien, Alma

Autres services :	minibus	taxi	taxi	
			adapté	total
	0	0	0	0

Statistiques sur les véhicules

Minibus en service	
en régie :	3
à contrat :	0
total :	3
Kilométrage (minibus)	
service régulier :	170 350
autres services :	0
total :	170 350
Véhicules-heure (minibus)	
service régulier :	7 238
autres services :	0
total :	7 238
Nombre de voyages	
par taxi :	0
par taxi adapté :	0
total :	0

Horaire

Dimanche : n/d à n/d
Lundi : 7h00 à 17h00
Mardi : 7h00 à 17h00
Mercredi : 7h00 à 17h00
Jeudi : 7h00 à 17h00
Vendredi : 7h00 à 17h00
Samedi : n/d à n/d

Horaire annuel

Revenus

MTQ :	213 261 \$
Usagers :	44 221 \$
Municipalité(s) :	45 731 \$
Autres services :	0 \$
Autres :	1 447 \$
Total :	304 660 \$

Dépenses

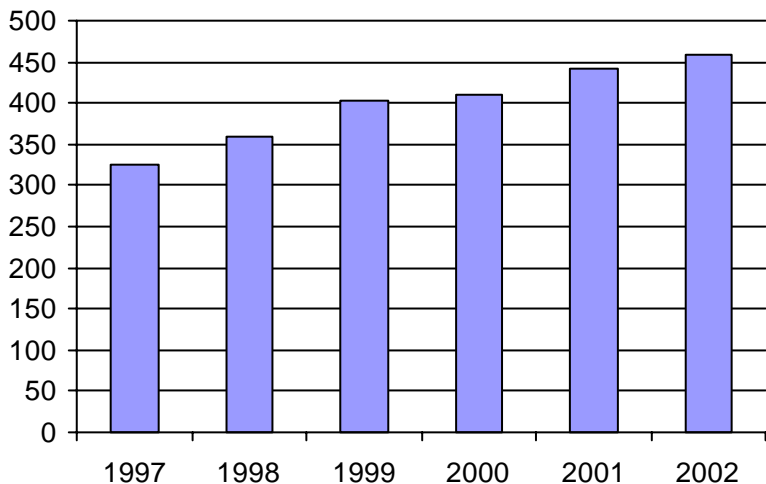
Administration :	23 941 \$
Exploitation :	278 269 \$
Fonctionnement :	64 600 \$
Masse salariale :	167 476 \$
Immobilisations :	45 181 \$
Contrat minibus :	0 \$
Contrat taxi :	0 \$
Contrat bimodal :	0 \$
Autres :	1 012 \$
Total :	302 210 \$
Dépenses imputées (autres serv. transp.)	0 \$

Indicateurs de performance

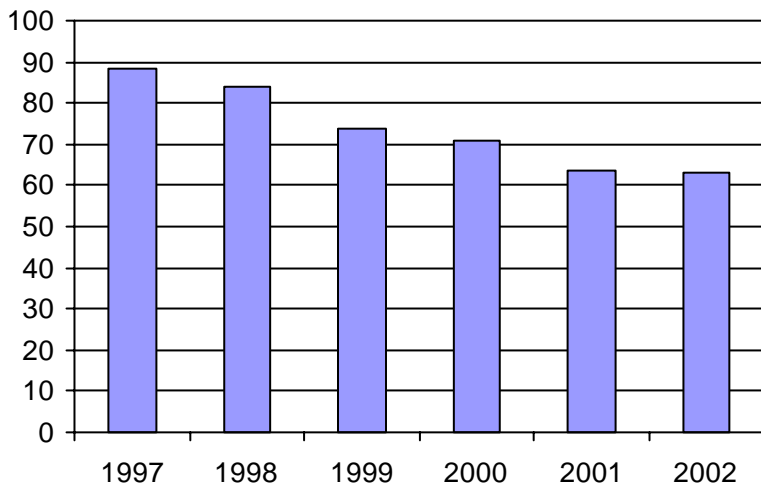
Coût par passager :	10,35 \$
Coût contrat minibus par km :	0,00 \$
Coût contrat minibus par passager :	0,00 \$
Coût contrat taxi par passager :	0,00 \$
Coût d'exploitation par passager :	9,53 \$
Coût par passager selon le mode	
- minibus :	n/d
- taxi :	n/d
- global :	10,35 \$
Passagers par véhicules-heure :	4,03
Passagers par voyage de taxi :	0,00
Km par passager minibus :	5,84
Km par véhicules-heure :	23,54
% de la population admise :	1,64%
Déplacements par pers. admise :	63,09

Notes

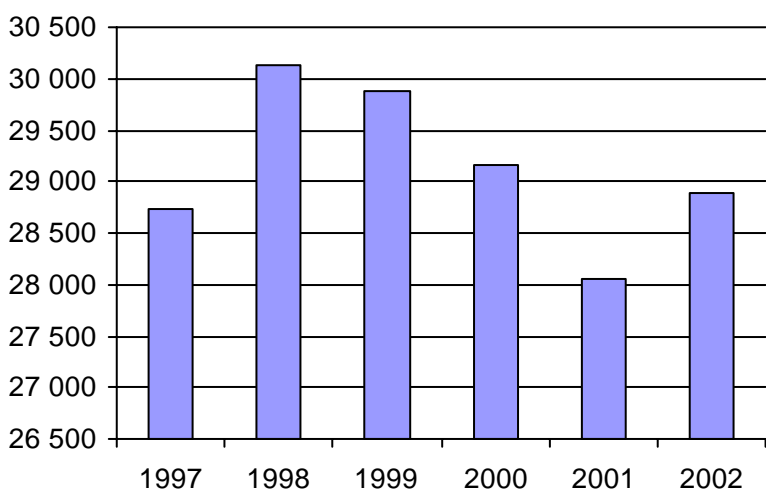
1. Évolution de la clientèle admise
1997 à 2002



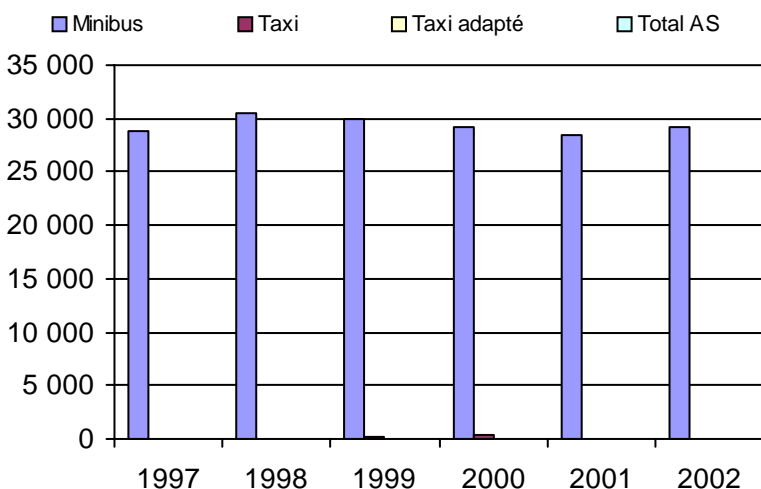
2. Évolution du ratio de "déplacements par personne admise" de 1997 à 2002



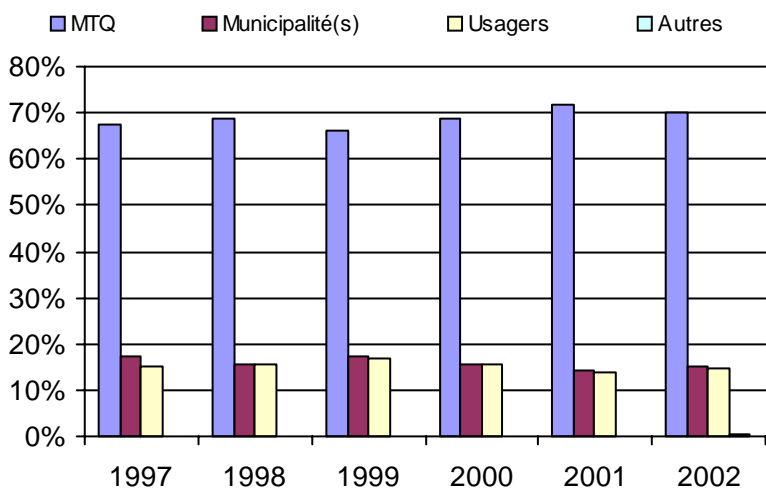
3. Évolution des déplacements
1997 à 2002



4. Évolution de la clientèle totale transportée
1997 à 2002



5. Évolution des revenus
1997 à 2002



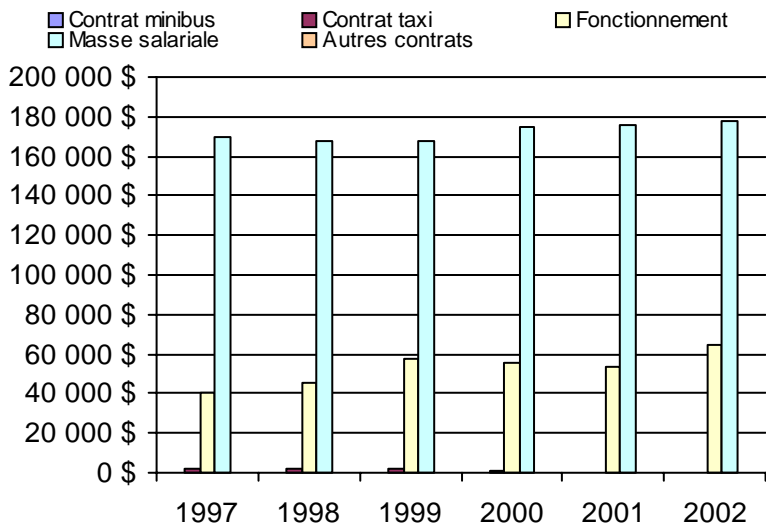
Municipalité(s) participante(s)

Nom (code géo.)

- Albanel (92030)
- Dolbeau-Mistassini (92022)
- Girardville (92055)
- Normandin (92040)
- Péribonka (92010)
- Saint-Augustin (92005)
- Saint-Edmond (92050)
- Sainte-Jeanne-d'Arc (92015)
- Saint-Eugène-d'Argentenay (92065)
- Saint-Ludger-de-Milot (93080)
- Saint-Stanislas (92070)
- Saint-Thomas-Didyme (92045)

Population : 27 853 Territoire (km²) : 2 080,46

6. Évolution de certaines dépenses 1997 à 2002



Nom OTA : L'Anse Saint-Jean

N° OTA 12701

Direction territoriale : Saguenay-Lac-Saint-Jean-Chibougamau

Région administrative : Saguenay/Lac-Saint-Jean

Organisme : Municipalité de L'Anse Saint-Jean
 mandataire : 3, rue du Couvent
 L'Anse Saint-Jean, Qc G0V 1J0
 (418) 272-2633

Organisme : Transport adapté du Fjord inc.
 délégué : 15, rue Saint-Jean-Baptiste
 L'Anse-Saint-Jean, Qc G0V 1J0
 (418) 272-1397

Date du début du service: 2000-01-17

Informations générales

Administration : Régie
 Répartition : Régie
 Opération minibus : Contrat

Offre un service de taxi Offre d'autres services de transport Scolaire Collectif Nolisé AMT Réseau de la santé Autres

Précision :

Clientèle admise par groupes d'âge

	0 à 5	6 à 21	22 à 65	+ de 65	total
Fauteuil roulant :	0	0	0	1	1
Ambulatoire :	0	0	0	0	0
Intellectuelle :	0	4	11	0	15
Psychique :	0	0	0	0	0
Visuelle :	0	0	2	0	2
Autres :	0	4	13	31	48
Total :	0	8	26	32	66
<i>Admis en 2002 :</i>	0	0	0	0	0

Service

Semaines/an : 50
 Heures/sem. : 60
 Réservation : 24 h
 Tarif au passage
 minimum : 2,25 \$
 maximum : 2,25 \$
 Abonnement mensuel
 minimum : 0,00 \$
 maximum : 0,00 \$
 Temps moyen d'un déplacement :
 30 minutes

Déplacements

Service régulier	minibus	taxi	taxi adapté		total
			taxi	adapté	
Ambulatoire :	4 274	0	0	0	4 274
Fauteuils roulants :	1 369	0	0	0	1 369
Accompagnateur :	1 140	0	0	0	1 140
Total :	6 783	0	0	0	6 783
Régulier :	5 587	0	0	0	5 587
Occasionnel :	1 196	0	0	0	1 196
Total :	6 783	0	0	0	6 783
Visiteurs :	29	0	0	0	29
Hors territoire :	765	0	0	0	765
Destination(s) : Ville de Saguenay					

Autres services :	minibus	taxi	taxi adapté		total
			taxi	adapté	
	55	0	0	0	55

Statistiques sur les véhicules

Minibus en service	
en régie :	0
à contrat :	2
total :	2
Kilométrage (minibus)	
service régulier :	84 147
autres services :	29 755
total :	113 902
Véhicules-heure (minibus)	
service régulier :	3 238
autres services :	362
total :	3 600
Nombre de voyages	
par taxi :	0
par taxi adapté :	0
total :	0

Horaire

Dimanche : n/d à n/d
 Lundi : 7h00 à 18h00
 Mardi : 7h00 à 18h00
 Mercredi : 7h00 à 18h00
 Jeudi : 7h00 à 18h00
 Vendredi : 7h00 à 18h00
 Samedi : n/d à n/d
 Horaire annuel

Revenus

MTQ :	124 246 \$
Usagers :	15 212 \$
Municipalité(s) :	13 200 \$
Autres services :	25 379 \$
Autres :	717 \$
Total :	178 754 \$

Dépenses

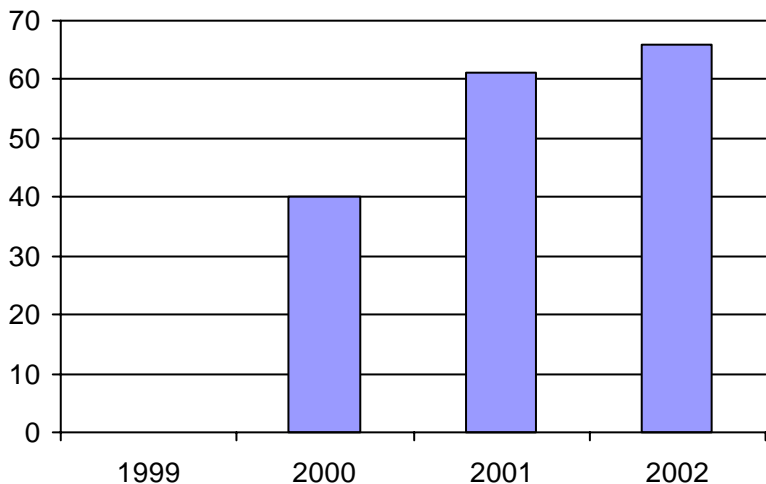
Administration :	30 451 \$
Exploitation :	149 416 \$
Fonctionnement :	0 \$
Masse salariale :	20 912 \$
Immobilisations :	0 \$
Contrat minibus :	127 791 \$
Contrat taxi :	0 \$
Contrat bimodal :	0 \$
Autres :	713 \$
Total :	179 867 \$
Dépenses imputées (autres serv. transp.)	10 486 \$

Indicateurs de performance

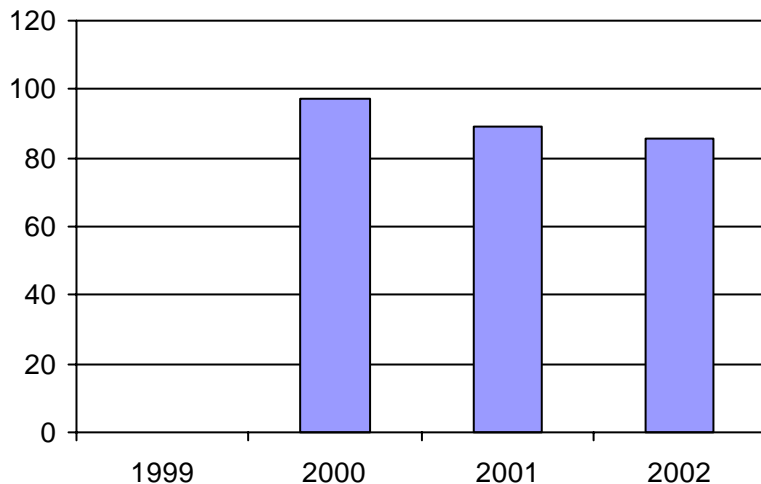
Coût par passager :	24,97 \$
Coût contrat minibus par km :	1,12 \$
Coût contrat minibus par passager :	18,69 \$
Coût contrat taxi par passager :	0,00 \$
Coût d'exploitation par passager :	21,85 \$
Coût par passager selon le mode	
- minibus :	n/d
- taxi :	n/d
- global :	26,30 \$
Passagers par véhicules-heure :	2,09
Passagers par voyage de taxi :	0,00
Km par passager minibus :	12,41
Km par véhicules-heure :	25,99
% de la population admise :	2,51%
Déplacements par pers. admise :	85,50

Notes

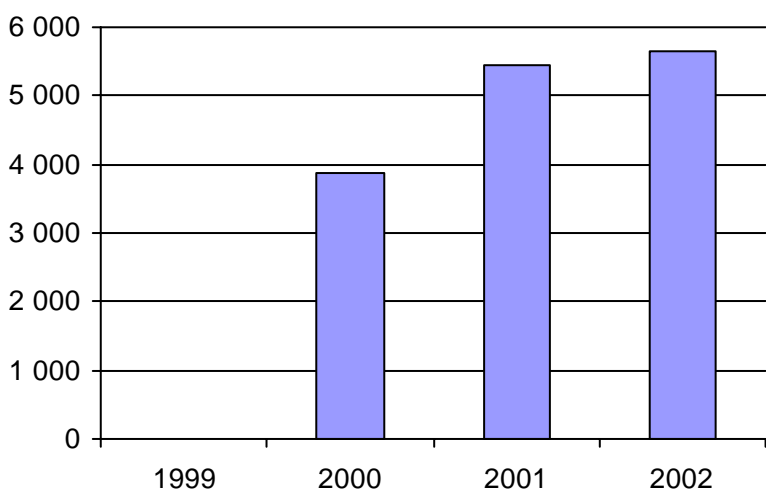
1. Évolution de la clientèle admise
1997 à 2002



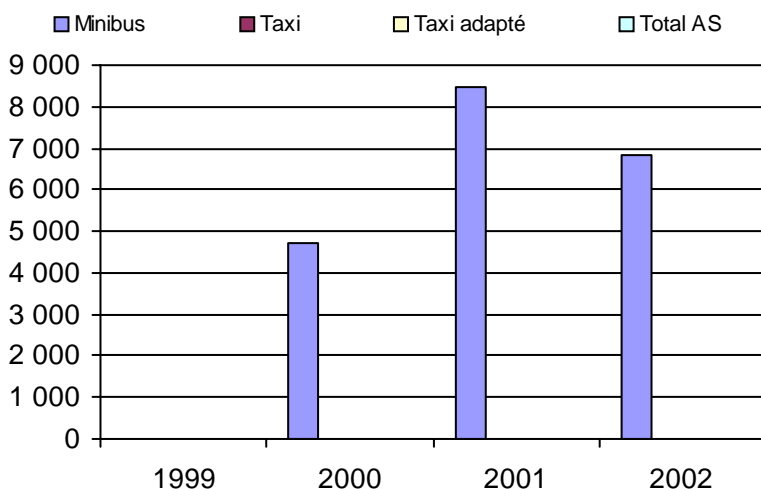
2. Évolution du ratio de "déplacements par personne admise" de 1997 à 2002



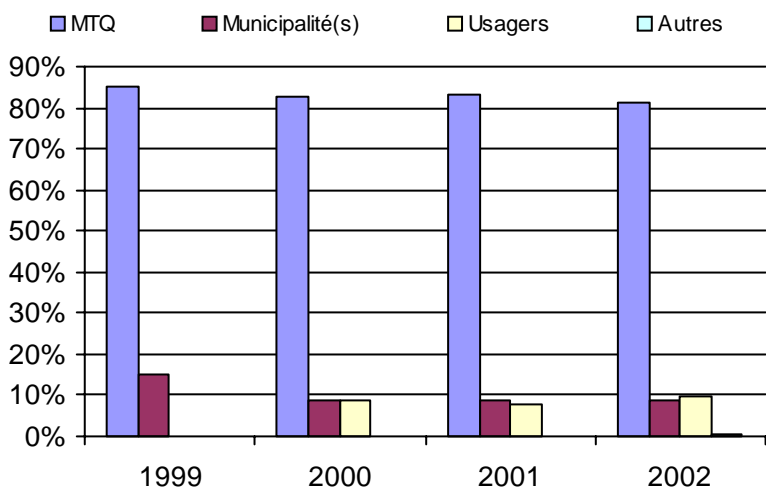
3. Évolution des déplacements
1997 à 2002



4. Évolution de la clientèle totale transportée
1997 à 2002



5. Évolution des revenus
1997 à 2002



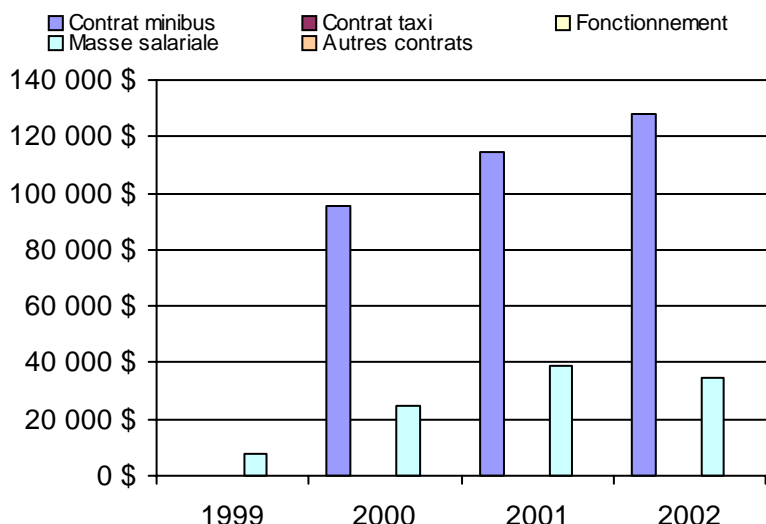
Municipalité(s) participante(s)

Nom (code géo.)

L'Anse-Saint-Jean (94210)
Petit-Saguenay (94205)
Rivière-Éternité (94215)

Population : 2 631 Territoire (km²) : 1 352,66

6. Évolution de certaines dépenses 1997 à 2002



Nom OTA : STSag

N° OTA 22101

Direction territoriale : Saguenay-Lac-Saint-Jean-Chibougamau

Région administrative : Saguenay/Lac-Saint-Jean

Organisme mandataire : Société de transport du Saguenay
1330, rue Bersimis
Chicoutimi, Qc G7K 1A5
(418) 545-3683

Organisme délégué : Société de transport du Saguenay
1330, rue Bersimis
Chicoutimi, Qc G7K 1A5
(418) 545-3683
nlevesque@stsaguenay.com

Date du début du service: 1981-01-01

Informations générales

Administration : Régie
Répartition : Régie
Opération minibus : Contrat

Offre un service de taxi Offre d'autres services de transport Scolaire Collectif Nolisé AMT Réseau de la santé Autres

Précision :

Clientèle admise par groupes d'âge

	0 à 5	6 à 21	22 à 65	+ de 65	total
Fauteuil roulant :	3	44	305	179	531
Ambulatoire :	0	18	110	64	192
Intellectuelle :	0	31	212	23	266
Psychique :	0	3	7	0	10
Visuelle :	0	1	28	23	52
Autres :	0	0	0	0	0
Total :	3	97	662	289	1051
<i>Admis en 2002 :</i>	0	0	0	0	0

Service

Semaines/an : 52
Heures/sem. : 101
Réservation : 24 h

Tarif au passage

minimum : 2,50 \$
maximum : 2,50 \$

Abonnement mensuel

minimum : 28,00 \$
maximum : 49,50 \$

Temps moyen d'un déplacement :
15 minutes

Déplacements

Service régulier			taxi	total
	minibus	taxi	adapté	
Ambulatoire :	30 509	37 782	0	68 291
Fauteuils roulants :	26 064	4 861	0	30 925
Accompagnateur :	874	0	0	874
Total :	57 447	42 643	0	100 090
Régulier :	39 890	36 829	0	76 719
Occasionnel :	17 557	5 814	0	23 371
Total :	57 447	42 643	0	100 090
Visiteurs :	45	15	0	60
Hors territoire :	0	0	0	0
Destination(s) :				

Autres services :			taxi	total
	minibus	taxi	adapté	
	0	0	0	0

Statistiques sur les véhicules

Minibus en service	
en régie :	0
à contrat :	12
total :	12
Kilométrage (minibus)	
service régulier :	466 166
autres services :	0
total :	466 166
Véhicules-heure (minibus)	
service régulier :	16 896
autres services :	0
total :	16 896
Nombre de voyages	
par taxi :	16 006
par taxi adapté :	3 639
total :	19 645

Horaire

Dimanche : 10h00 à 20h00
Lundi : 7h00 à 24h00
Mardi : 7h00 à 24h00
Mercredi : 7h00 à 24h00
Jeudi : 7h00 à 24h00
Vendredi : 7h00 à 24h00
Samedi : 10h00 à 20h00
Horaire annuel

Revenus

MTQ :	819 741 \$
Usagers :	123 080 \$
Municipalité(s) :	216 226 \$
Autres services :	0 \$
Autres :	0 \$
Total :	1 159 047 \$

Dépenses

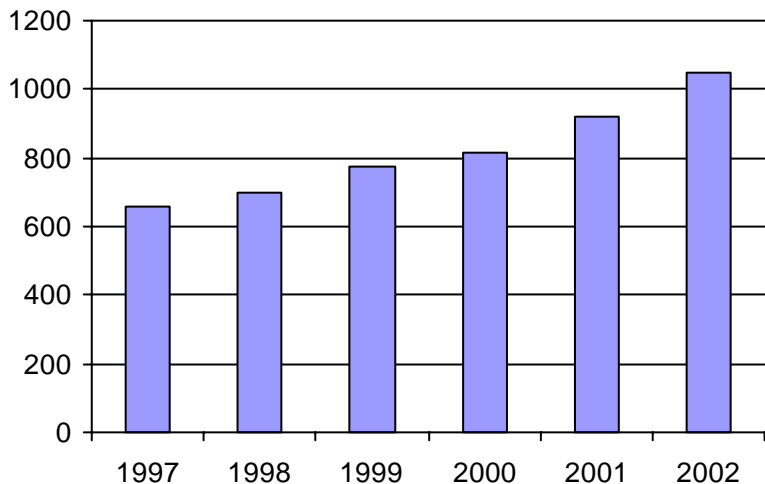
Administration :	103 510 \$
Exploitation :	1 055 537 \$
Fonctionnement :	0 \$
Masse salariale :	132 700 \$
Immobilisations :	0 \$
Contrat minibus :	655 390 \$
Contrat taxi :	262 624 \$
Contrat bimodal :	0 \$
Autres :	4 823 \$
Total :	1 159 047 \$
Dépenses imputées (autres serv. transp.)	0 \$

Indicateurs de performance

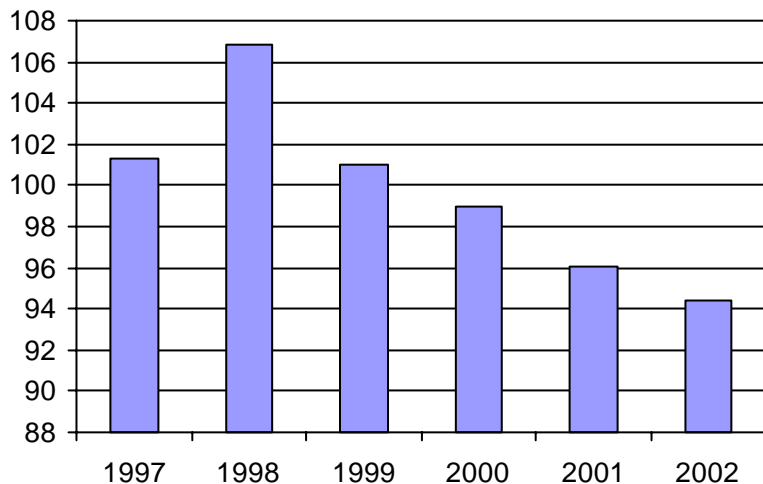
Coût par passager :	11,58 \$
Coût contrat minibus par km :	1,41 \$
Coût contrat minibus par passager :	11,41 \$
Coût contrat taxi par passager :	6,16 \$
Coût d'exploitation par passager :	10,55 \$
Coût par passager selon le mode	
- minibus :	n/d
- taxi :	n/d
- global :	11,58 \$
Passagers par véhicules-heure :	3,40
Passagers par voyage de taxi :	2,17
Km par passager minibus :	8,11
Km par véhicules-heure :	27,59
% de la population admise :	0,70%
Déplacements par pers. admise :	94,40

Notes

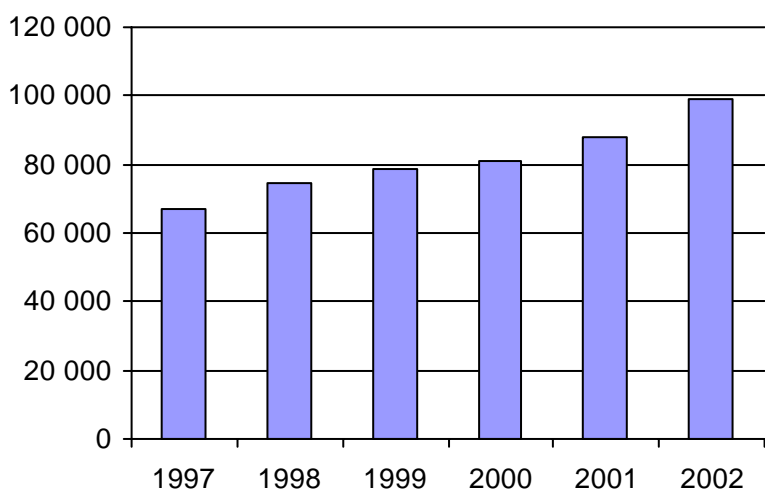
1. Évolution de la clientèle admise
1997 à 2002



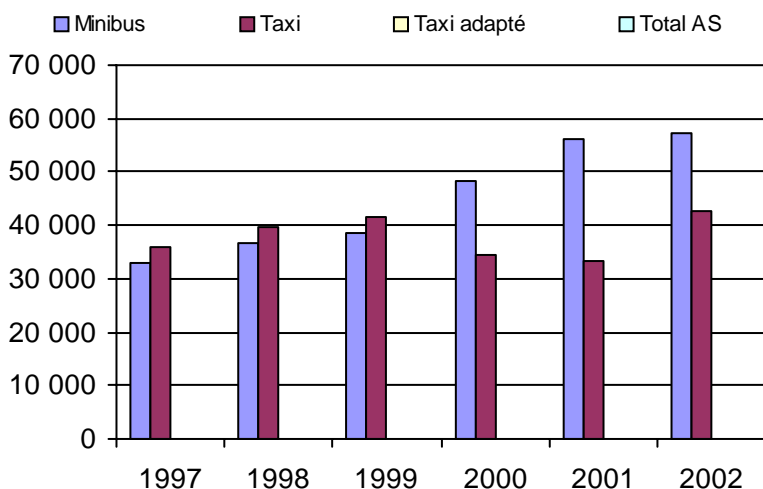
2. Évolution du ratio de "déplacements par personne admise" de 1997 à 2002



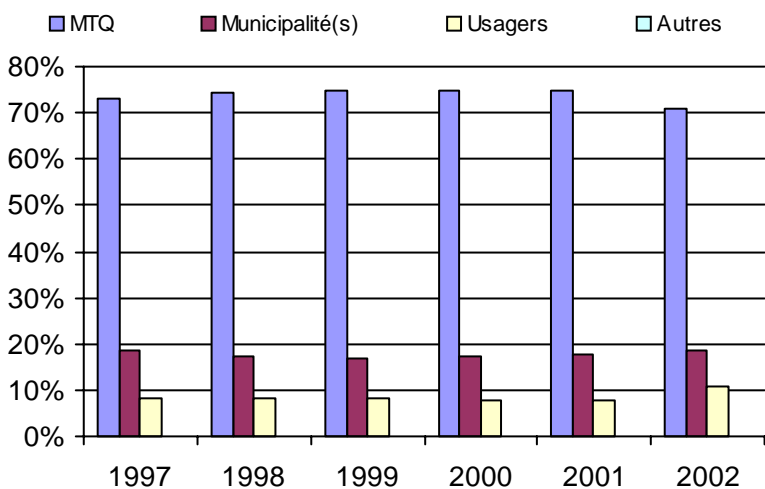
3. Évolution des déplacements
1997 à 2002



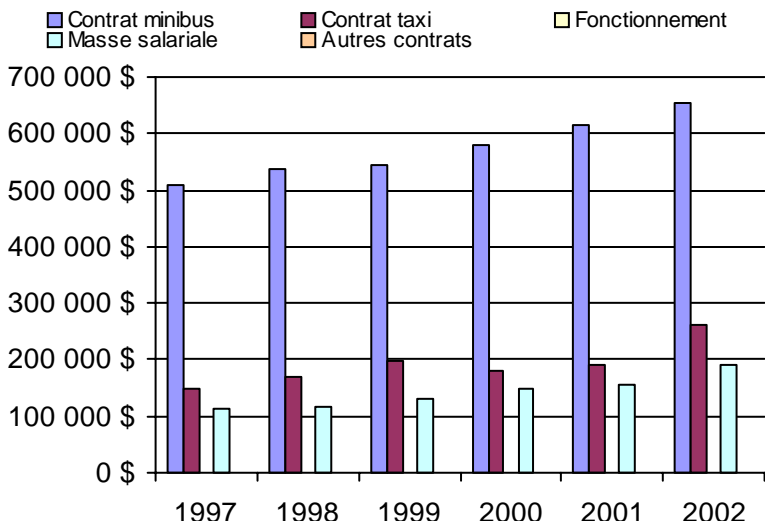
4. Évolution de la clientèle totale transportée
1997 à 2002



5. Évolution des revenus
1997 à 2002



6. Évolution de certaines dépenses 1997 à 2002



Municipalité(s) participante(s)

Nom (code géo.)

Saguenay (94068)

Population : 150 854 Territoire (km²) : 1 166,00

Direction de
Québec

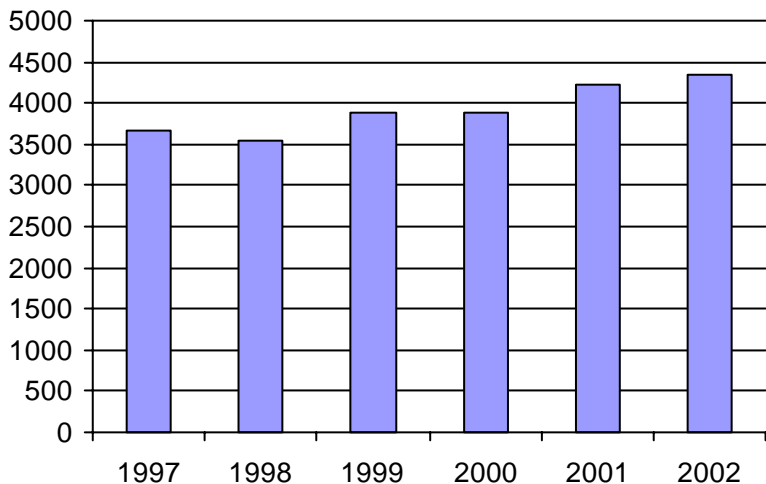
Nom DT : Québec

N° DT :

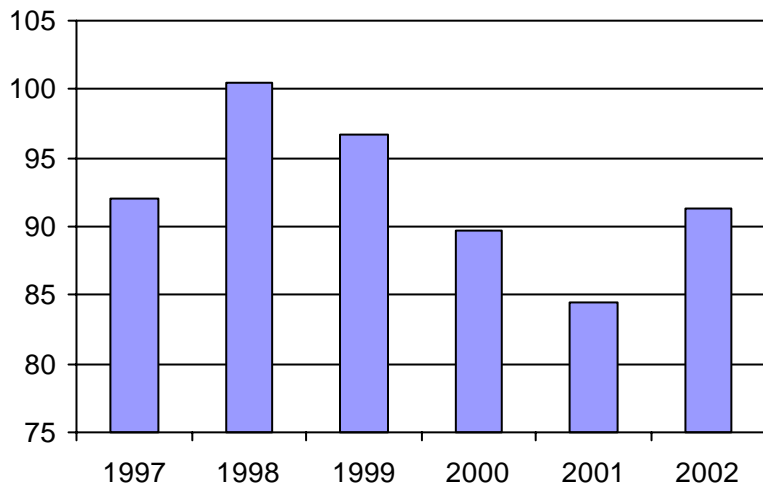
3900

<u>Informations générales</u>					<u>Clientèle admise par groupes d'âge</u>					<u>Service</u>		
Administration :	non applicable				0 à 5	6 à 21	22 à 65	+ de 65	total	Semaines/an :	41	
Répartition :	non applicable				Fauteuil roulant :	7	82	907	992	1988	Heures/sem. :	58
Opération minibus :	non applicable				Ambulatoire :	0	20	445	516	981	Réservation :	16 h
Offre un service de taxi <input type="checkbox"/>					Intellectuelle :	1	119	824	127	1071	Tarif au passage	
Offre d'autres services de transport <input type="checkbox"/>					Psychique :	0	6	77	24	107	minimum :	1,30 \$
<input type="checkbox"/> Scolaire					Visuelle :	0	6	118	69	193	maximum :	2,50 \$
<input type="checkbox"/> Collectif					Autres :	0	0	1	2	3	Abonnement mensuel	
<input type="checkbox"/> Nolisé					Total :	8	233	2372	1730	4343	minimum :	29,30 \$
<input type="checkbox"/> AMT					Admis en 2002 :	3	2	18	9	32	maximum :	58,60 \$
<input type="checkbox"/> Réseau de la santé											Temps moyen d'un déplacement :	
<input type="checkbox"/> Autres											3 minutes	
Précision :	non applicable											
<u>Déplacements</u>					<u>Statistiques sur les véhicules</u>					<u>Horaire</u>		
Service régulier	minibus	taxi	taxi adapté	total	Minibus en service					Dimanche :		non applicable
Ambulatoire :	84 043	191 794	9 026	284 863	en régie :					Lundi :		non applicable
Fauteuils roulants :	87 001	12 314	12 291	111 606	à contrat :					Mardi :		non applicable
Accompagnateur :	8 006	2 369	1 236	11 611	total :					Mercredi :		non applicable
Total :	179 050	206 477	22 553	408 080	Kilométrage (minibus)					Jeudi :		non applicable
Régulier :	141 314	163 402	18 547	323 263	service régulier :					Vendredi :		non applicable
Occasionnel :	37 736	43 075	4 006	84 817	autres services :					Samedi :		non applicable
Total :	179 050	206 477	22 553	408 080	total :							
Visiteurs :	386	155	46	587	Véhicules-heure (minibus)							
Hors territoire :	40	0	0	40	service régulier :							
Destination(s) :	non applicable				autres services :							
					total :							
					Nombre de voyages							
Autres services :	minibus	taxi	taxi adapté	total	par taxi :							
	916	0	0	916	par taxi adapté :							
					total :							
					69 450							
<u>Revenus</u>					<u>Indicateurs de performance</u>					<u>Notes</u>		
MTQ :	3 851 725 \$				Coût par passager :					14,06 \$		
Usagers :	663 992 \$				Coût contrat minibus par km :					n/d		
Municipalité(s) :	1 205 566 \$				Coût contrat minibus par passager :					n/d		
Autres services :	16 548 \$				Coût contrat taxi par passager :					n/d		
Autres :	37 242 \$				Coût d'exploitation par passager :					12,88 \$		
Total :	5 775 073 \$				Coût par passager selon le mode							
Dépenses					- minibus :					n/d		
Administration :	469 797 \$				- taxi :					n/d		
Exploitation :	5 267 243 \$				- global :					14,03 \$		
Fonctionnement :	316 989 \$				Passagers par véhicules-heure :					4,15		
Masse salariale :	2 350 133 \$				Passagers par voyage de taxi :					3,30		
Immobilisations :	353 050 \$				Km par passager minibus :					5,35		
Contrat minibus :	447 141 \$				Km par véhicules-heure :					22,22		
Contrat taxi :	1 407 495 \$				% de la population admise :					0,71%		
Contrat bimodal :	388 420 \$				Déplacements par pers. admise :					91,29		
Autres :	4 015 \$											
Total :	5 737 040 \$											
Dépenses imputées (autres serv. transp.)	0 \$											

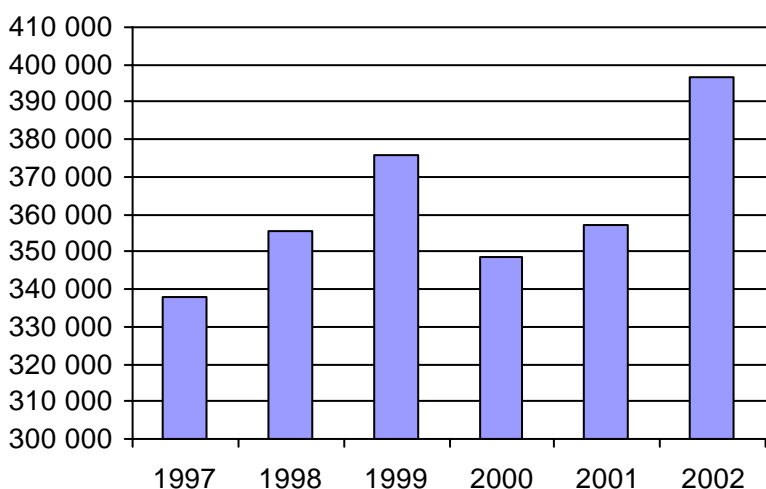
1. Évolution de la clientèle admise
1997 à 2002



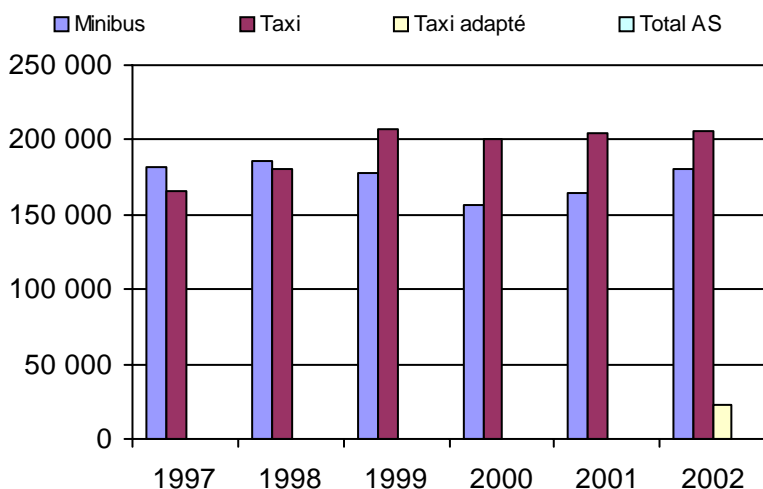
2. Évolution du ratio de "déplacements par personne admise" de 1997 à 2002



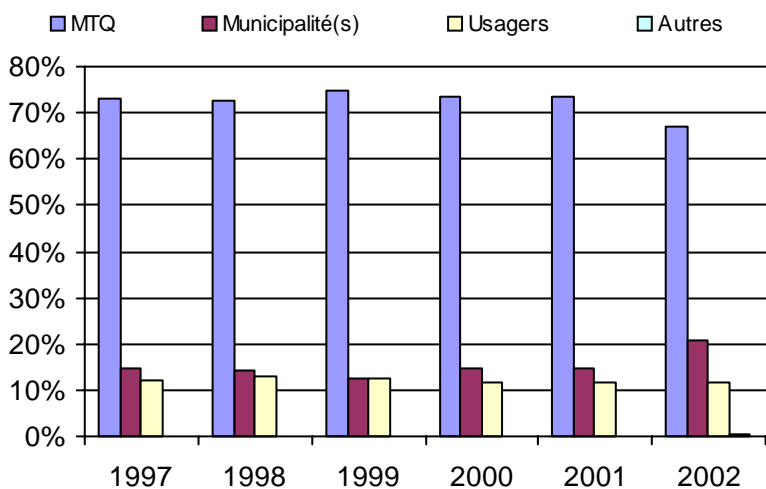
3. Évolution des déplacements
1997 à 2002



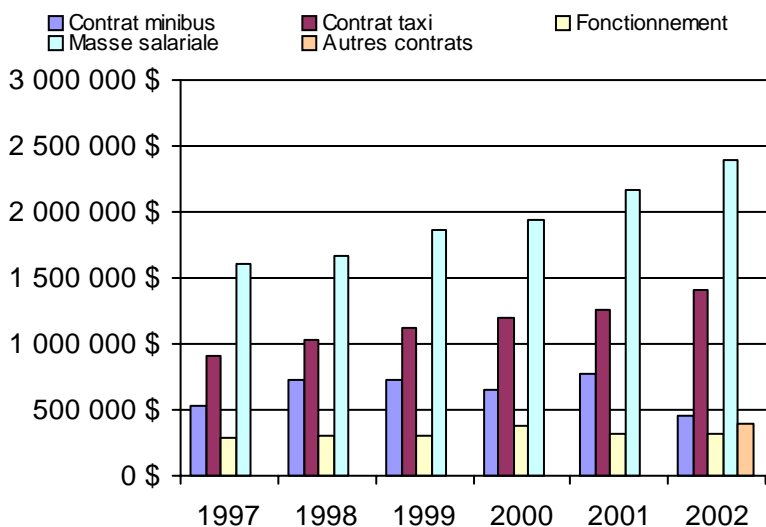
4. Évolution de la clientèle totale transportée
1997 à 2002



5. Évolution des revenus
1997 à 2002



6. Évolution de certaines dépenses 1997 à 2002



Organisme(s) participant(s)

Nom de l'organisme

- Charlevoix-Est (MRC) (13981)
- Île-d'Orléans (MRC) (13851)
- RTC (23991)
- Saint-Basile (13782)
- Saint-Hilarion (13951)

Population : 615 250 Territoire (km²) : 5 240,24

Nom OTA : Saint-Basile

N° OTA 13782

Direction territoriale : Québec

Région administrative : Capitale-Nationale

Organisme Ville de Saint-Basile
mandataire : 40, avenue Garnier, CP 370
Saint-Basile, Qc G0A 3G0
(418) 329-2204

Organisme Transport intégration Portneuf
délégué : 41, avenue Caron, CP 641
Saint-Basile-Sud, Qc G0A 3G0
(418) 329-3152
adminsaintbasile@quelectel.com

Date du début du service: 1984-11-01

Informations générales

Administration : Régie
Répartition : Mixte
Opération minibus : Contrat
(note : le contrat est bimodal)
Offre un service de taxi
Offre d'autres services de transport
 Scolaire Collectif
 Nolisé AMT
 Réseau de la santé Autres
Précision :

Clientèle admise par groupes d'âge

	0 à 5	6 à 21	22 à 65	+ de 65	total
Fauteuil roulant :	1	13	34	43	91
Ambulatoire :	0	7	96	11	114
Intellectuelle :	0	0	0	0	0
Psychique :	0	0	0	0	0
Visuelle :	0	0	5	6	11
Autres :	0	0	0	0	0
Total :	1	20	135	60	216
<i>Admis en 2002 :</i>	0	0	0	0	0

Service

Semaines/an : 52
Heures/sem. : 64
Réservation : 24 h
Tarif au passage
minimum : 2,50 \$
maximum : 2,50 \$
Abonnement mensuel
minimum : 0,00 \$
maximum : 0,00 \$
Temps moyen d'un déplacement : n/d

Déplacements

	minibus	taxi	taxi adapté	total
Service régulier				
Ambulatoire :	27 572	6 027	0	33 599
Fauteuils roulants :	724	0	0	724
Accompagnateur :	0	0	0	0
Total :	28 296	6 027	0	34 323
Régulier :	27 528	6 027	0	33 555
Occasionnel :	768	0	0	768
Total :	28 296	6 027	0	34 323
Visiteurs :	0	0	0	0
Hors territoire :	40	0	0	40
Destination(s) : Québec				

Statistiques sur les véhicules

Minibus en service
en régie : 0
à contrat : 3
total : 3
Kilométrage (minibus)
service régulier : 145 000
autres services : 0
total : 145 000
Véhicules-heure (minibus)
service régulier : 5 700
autres services : 0
total : 5 700
Nombre de voyages
par taxi : 6 027
par taxi adapté : 0
total : 6 027

Horaire

Dimanche : n/d à n/d
Lundi : 6h00 à 18h00
Mardi : 6h00 à 18h00
Mercredi : 6h00 à 18h00
Jeudi : 6h00 à 22h00
Vendredi : 6h00 à 18h00
Samedi : n/d à n/d
Horaire annuel

	minibus	taxi	taxi adapté	total
Autres services :	0	0	0	0

Revenus

MTQ :	258 815 \$
Usagers :	91 800 \$
Municipalité(s) :	40 103 \$
Autres services :	0 \$
Autres :	0 \$
Total :	390 718 \$

Dépenses

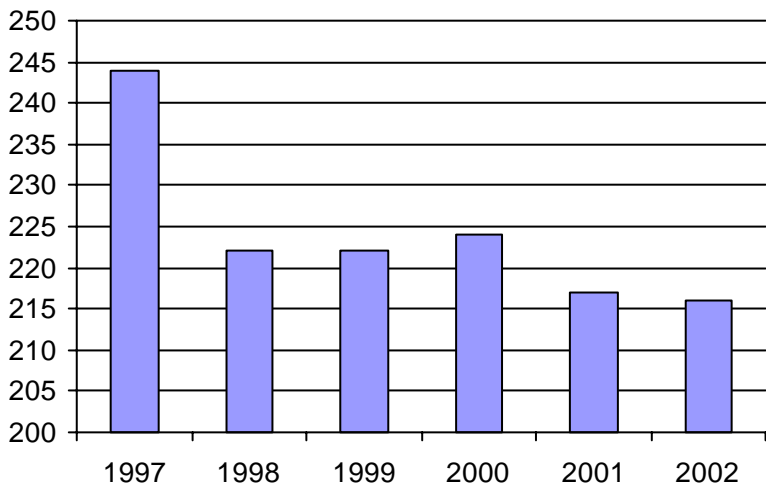
Administration :	2 522 \$
Exploitation :	388 420 \$
Fonctionnement :	0 \$
Masse salariale :	0 \$
Immobilisations :	0 \$
Contrat minibus :	0 \$
Contrat taxi :	0 \$
Contrat bimodal :	388 420 \$
Autres :	0 \$
Total :	390 942 \$
Dépenses imputées (autres serv. transp.)	0 \$

Indicateurs de performance

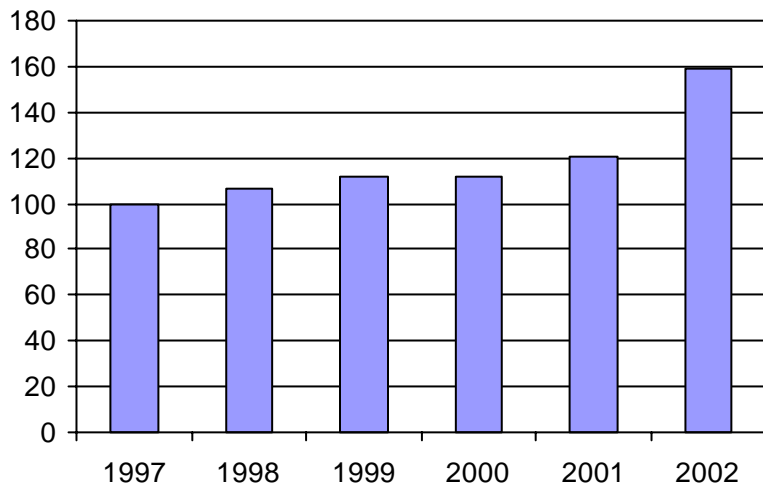
Coût par passager : 11,39 \$
Coût contrat minibus par km : 0,00 \$
Coût contrat minibus par passager : 0,00 \$
Coût contrat taxi par passager : 0,00 \$
Coût d'exploitation par passager : 11,32 \$
Coût par passager selon le mode
- minibus : n/d
- taxi : n/d
- global : 11,39 \$
Passagers par véhicules-heure : 4,96
Passagers par voyage de taxi : 1,00
Km par passager minibus : 5,12
Km par véhicules-heure : 25,44
% de la population admise : 0,44%
Déplacements par pers. admise : 158,90

Notes

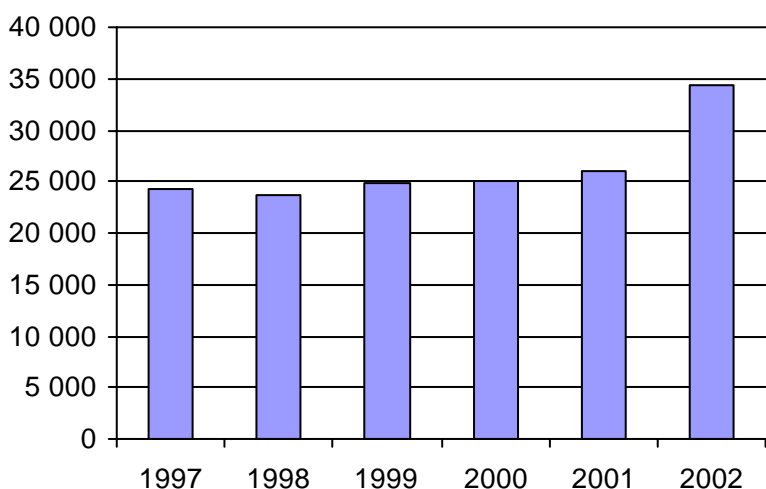
1. Évolution de la clientèle admise
1997 à 2002



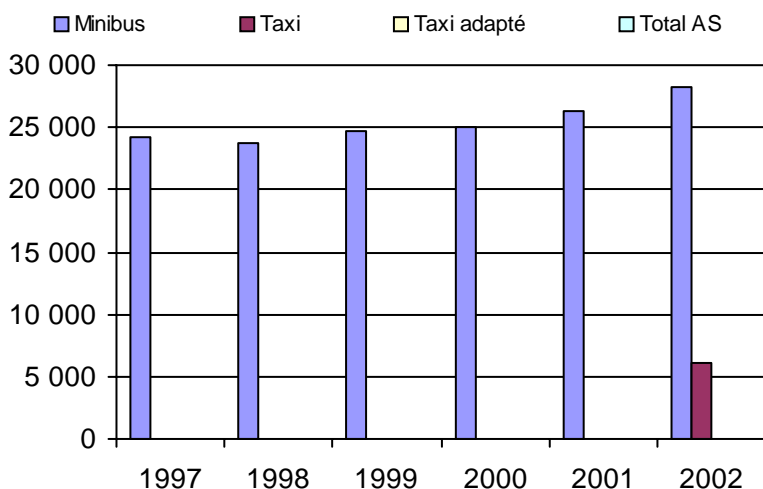
2. Évolution du ratio de "déplacements par personne admise" de 1997 à 2002



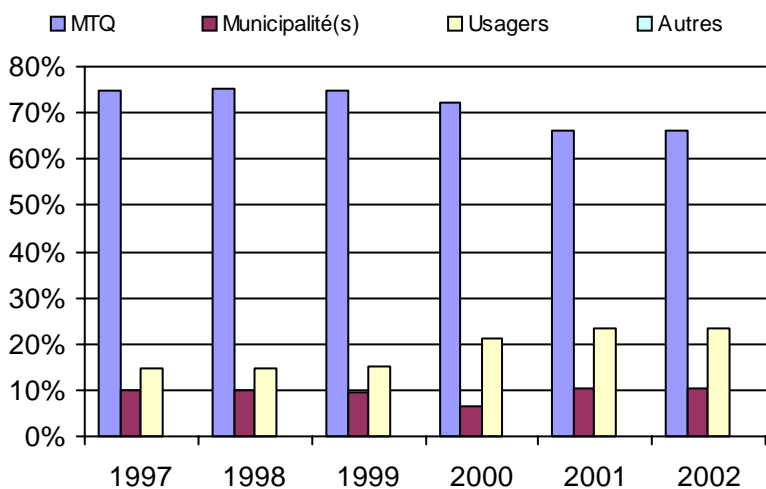
3. Évolution des déplacements
1997 à 2002



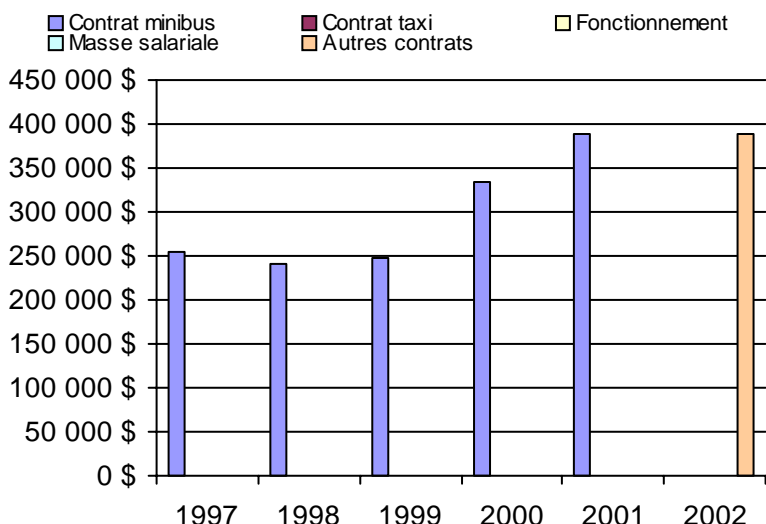
4. Évolution de la clientèle totale transportée
1997 à 2002



5. Évolution des revenus
1997 à 2002



6. Évolution de certaines dépenses 1997 à 2002



Municipalité(s) participante(s)

Nom (code géo.)

- Cap-Santé (34030)
- Deschambault-Grondines (34058)
- Donnacona (34025)
- Fossambault-sur-le-Lac (22010)
- Neuville (34007)
- Pont-Rouge (34017)
- Portneuf (34048)
- Saint-Alban (34097)
- Saint-Basile (34038)
- Saint-Casimir (34078)
- Sainte-Catherine-de-la-Jacques-Cartier (22005)
- Saint-Gilbert (34060)
- Saint-Léonard-de-Portneuf (34115)
- Saint-Marc-des-Carières (34065)
- Saint-Raymond (34128)

Population : 49 116 Territoire (km²) : 1 824,37

Nom OTA : Île-d'Orléans (MRC)

N° OTA 13851

Direction territoriale : Québec

Région administrative : Capitale-Nationale

Organisme : Transport adapté Orléans inc.
 mandataire : 3893, chemin Royal
 Sainte-Famille, Qc G0A 3P0
 (418) 829-3104

Organisme : Transport adapté Orléans inc.
 délégué : 2915, rue Bourg-Royal
 Beauport, Qc G1C 3S2
 (418) 821-9821

Date du début du service: 1985-06-15

Informations générales

Administration : Régie
 Répartition : Régie
 Opération minibus : Régie

Offre un service de taxi Offre d'autres services de transport Scolaire Collectif Nolisé AMT Réseau de la santé Autres

Précision :

Clientèle admise par groupes d'âge

	0 à 5	6 à 21	22 à 65	+ de 65	total
Fauteuil roulant :	0	1	27	3	31
Ambulatoire :	0	0	0	63	63
Intellectuelle :	0	10	62	21	93
Psychique :	0	0	0	0	0
Visuelle :	0	0	7	5	12
Autres :	0	0	0	0	0
Total :	0	11	96	92	199
<i>Admis en 2002 :</i>	0	0	0	0	0

Service

Semaines/an : 0
 Heures/sem. : 0
 Réservation : 0 h
 Tarif au passage
 minimum : 2,50 \$
 maximum : 2,50 \$
 Abonnement mensuel
 minimum : 0,00 \$
 maximum : 0,00 \$
 Temps moyen d'un déplacement : n/d

Déplacements

Service régulier	minibus	taxi	taxi adapté		total
			taxi	adapté	
Ambulatoire :	5 488	0	0	0	5 488
Fauteuils roulants :	728	0	0	0	728
Accompagnateur :	175	0	0	0	175
Total :	6 391	0	0	0	6 391
Régulier :	3 412	0	0	0	3 412
Occasionnel :	2 979	0	0	0	2 979
Total :	6 391	0	0	0	6 391
Visiteurs :	0	0	0	0	0
Hors territoire :	0	0	0	0	0
Destination(s) :					

Autres services :	minibus	taxi	taxi adapté		total
			taxi	adapté	
	0	0	0	0	0

Statistiques sur les véhicules

Minibus en service	
en régie :	2
à contrat :	0
total :	2
Kilométrage (minibus)	
service régulier :	89 916
autres services :	0
total :	89 916
Véhicules-heure (minibus)	
service régulier :	2 647
autres services :	0
total :	2 647
Nombre de voyages	
par taxi :	0
par taxi adapté :	0
total :	0

Horaire

Dimanche : n/d à n/d
 Lundi : 6h30 à 18h30
 Mardi : 6h30 à 18h30
 Mercredi : 6h30 à 18h30
 Jeudi : 6h30 à 18h30
 Vendredi : 6h30 à 18h30
 Samedi : n/d à n/d
 Horaire annuel

Revenus

MTQ :	140 109 \$
Usagers :	19 063 \$
Municipalité(s) :	19 601 \$
Autres services :	0 \$
Autres :	15 963 \$
Total :	194 736 \$

Dépenses

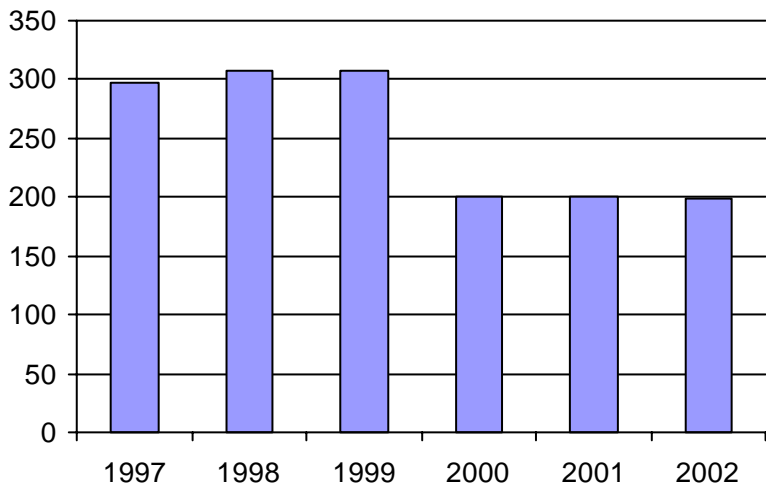
Administration :	38 403 \$
Exploitation :	121 873 \$
Fonctionnement :	55 746 \$
Masse salariale :	62 112 \$
Immobilisations :	0 \$
Contrat minibus :	0 \$
Contrat taxi :	0 \$
Contrat bimodal :	0 \$
Autres :	4 015 \$
Total :	160 276 \$
Dépenses imputées (autres serv. transp.) :	0 \$

Indicateurs de performance

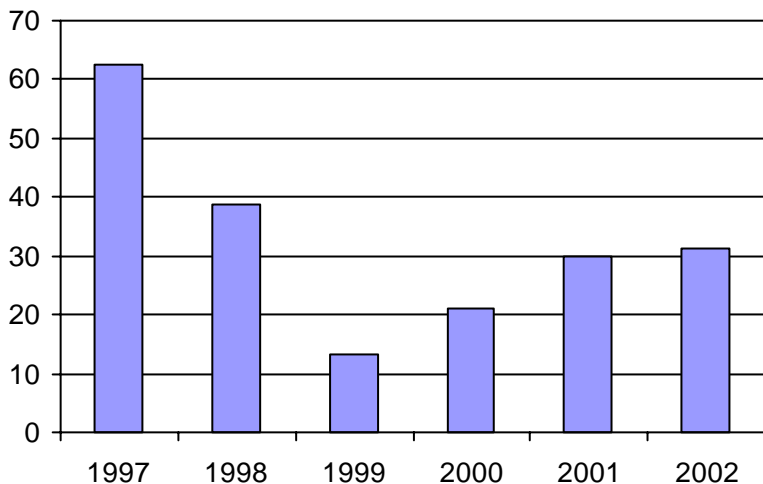
Coût par passager :	25,08 \$
Coût contrat minibus par km :	0,00 \$
Coût contrat minibus par passager :	0,00 \$
Coût contrat taxi par passager :	0,00 \$
Coût d'exploitation par passager :	19,07 \$
Coût par passager selon le mode	
- minibus :	n/d
- taxi :	n/d
- global :	25,08 \$
Passagers par véhicules-heure :	2,41
Passagers par voyage de taxi :	0,00
Km par passager minibus :	14,07
Km par véhicules-heure :	33,97
% de la population admise :	1,03%
Déplacements par pers. admise :	31,24

Notes

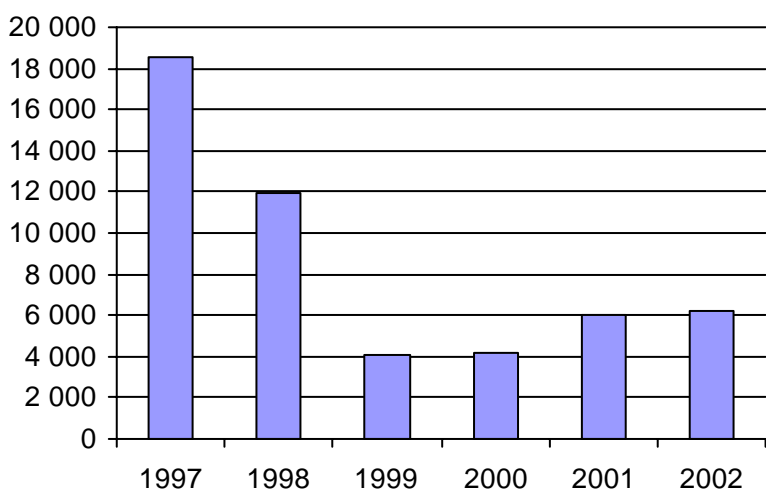
1. Évolution de la clientèle admise
1997 à 2002



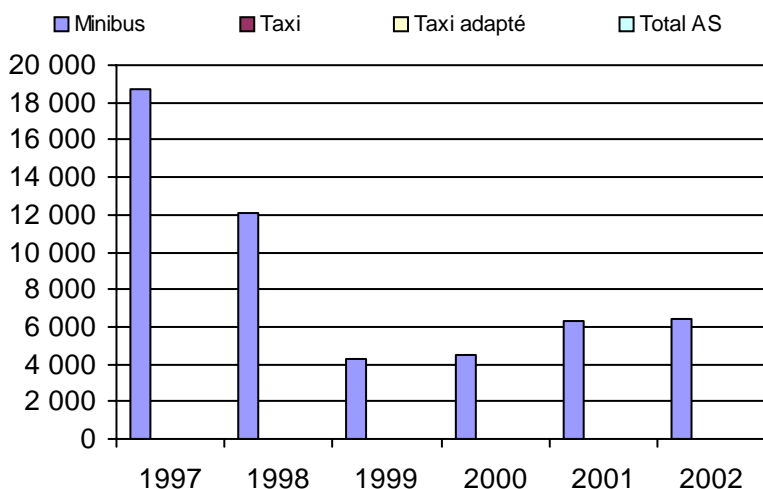
2. Évolution du ratio de "déplacements par personne admise" de 1997 à 2002



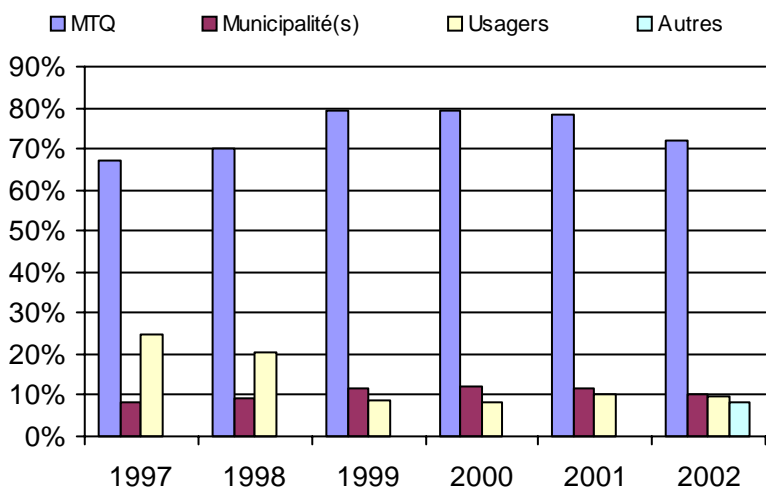
3. Évolution des déplacements
1997 à 2002



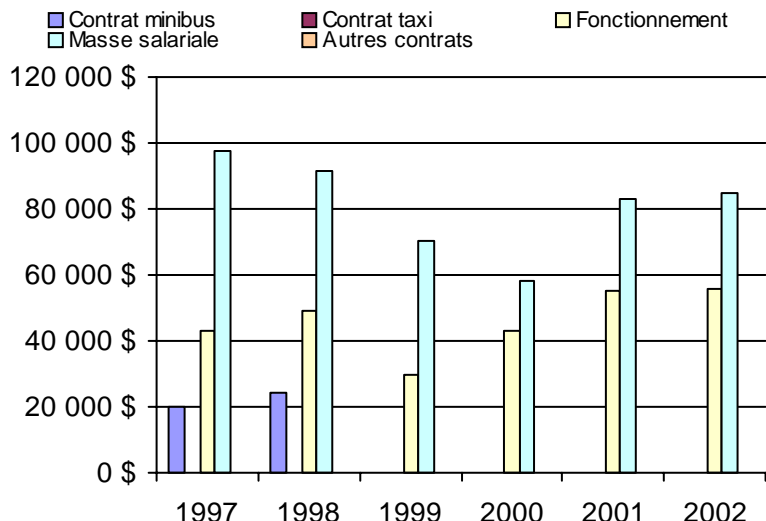
4. Évolution de la clientèle totale transportée
1997 à 2002



5. Évolution des revenus
1997 à 2002



6. Évolution de certaines dépenses 1997 à 2002



Municipalité(s) participante(s)

Nom (code géo.)

- Beaupré (21025)
- Château-Richer (21035)
- L'Ange-Gardien (21040)
- Sainte-Anne-de-Baupré (21030)
- Sainte-Famille (20010)
- Sainte-Pétronille (20030)
- Saint-François (20005)
- Saint-Jean (20015)
- Saint-Laurent-de-l'Île-d'Orléans (20020)
- Saint-Pierre-de-l'Île-d'Orléans (20025)

Population : 19 321 Territoire (km²) : 558,35

Nom OTA : Saint-Hilarion

N° OTA 13951

Direction territoriale : Québec

Région administrative : Capitale-Nationale

Organisme Paroisse de Saint-Hilarion
 mandataire : 215, chemin Principal, CP 130
 Saint-Hilarion, Qc G0A 3V0
 (418) 457-3463

Organisme Transport adapté Charlevoix-Ouest
 délégué : 3-5, rue Clarence Gagnon, CP 1838
 Baie-Saint-Paul, Qc G3Z 1K5
 (418) 435-5488

Date du début du service: 1988-09-06

Informations générales

Administration : Régie
 Répartition : Régie
 Opération minibus : Contrat

Offre un service de taxi
 Offre d'autres services de transport

Scolaire Collectif

Nolisé AMT

Réseau de la santé Autres

Précision :

Clientèle admise par groupes d'âge

	0 à 5	6 à 21	22 à 65	+ de 65	total
Fauteuil roulant :	2	5	69	116	192
Ambulatoire :	0	0	0	0	0
Intellectuelle :	1	4	200	37	242
Psychique :	0	0	0	0	0
Visuelle :	0	0	3	5	8
Autres :	0	0	0	0	0
Total :	3	9	272	158	442
<i>Admis en 2002 :</i>	<i>3</i>	<i>2</i>	<i>18</i>	<i>9</i>	<i>32</i>

Service

Semaines/an : 52
 Heures/sem. : 46
 Réservation : 24 h

Tarif au passage

minimum : 1,50 \$
 maximum : 1,50 \$

Abonnement mensuel

minimum : 0,00 \$
 maximum : 0,00 \$

Temps moyen d'un déplacement :

15 minutes

Déplacements

Service régulier	minibus	taxi	taxi	
			adapté	total
Ambulatoire :	20 605	0	5 551	26 156
Fauteuils roulants :	2 193	0	2 197	4 390
Accompagnateur :	643	0	46	689
Total :	23 441	0	7 794	31 235
Régulier :	19 115	0	7 183	26 298
Occasionnel :	4 326	0	611	4 937
Total :	23 441	0	7 794	31 235
Visiteurs :	60	0	0	60
Hors territoire :	0	0	0	0
Destination(s) :				

Autres services :	minibus	taxi	taxi	
			adapté	total
	916	0	0	916

Statistiques sur les véhicules

Minibus en service	
en régie :	0
à contrat :	1
total :	1
Kilométrage (minibus)	
service régulier :	70 311
autres services :	0
total :	70 311
Véhicules-heure (minibus)	
service régulier :	2 392
autres services :	0
total :	2 392
Nombre de voyages	
par taxi :	0
par taxi adapté :	3 363
total :	3 363

Horaire

Dimanche : 6h00 à 22h00
 Lundi : 6h00 à 22h00
 Mardi : 6h00 à 22h00
 Mercredi : 6h00 à 22h00
 Jeudi : 6h00 à 22h00
 Vendredi : 6h00 à 22h00
 Samedi : 6h00 à 22h00

Horaire annuel

Revenus

MTQ :	98 066 \$
Usagers :	34 421 \$
Municipalité(s) :	12 978 \$
Autres services :	16 548 \$
Autres :	3 022 \$
Total :	165 035 \$

Dépenses

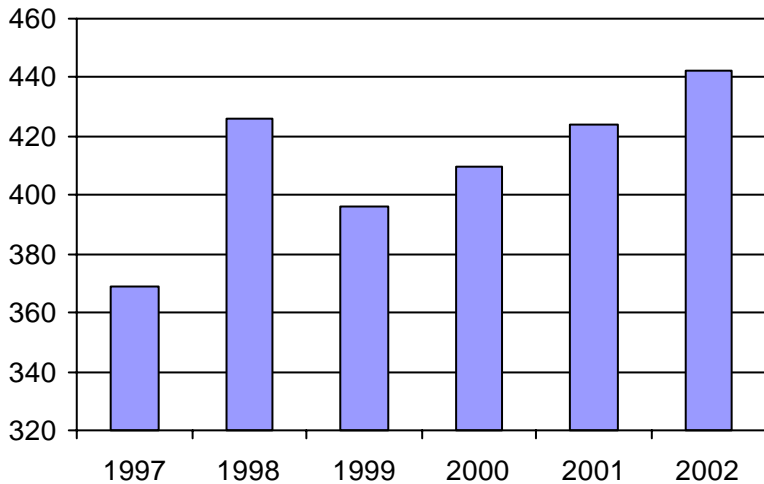
Administration :	26 115 \$
Exploitation :	142 602 \$
Fonctionnement :	0 \$
Masse salariale :	27 929 \$
Immobilisations :	0 \$
Contrat minibus :	83 990 \$
Contrat taxi :	30 683 \$
Contrat bimodal :	0 \$
Autres :	0 \$
Total :	168 717 \$
Dépenses imputées (autres serv. transp.)	0 \$

Indicateurs de performance

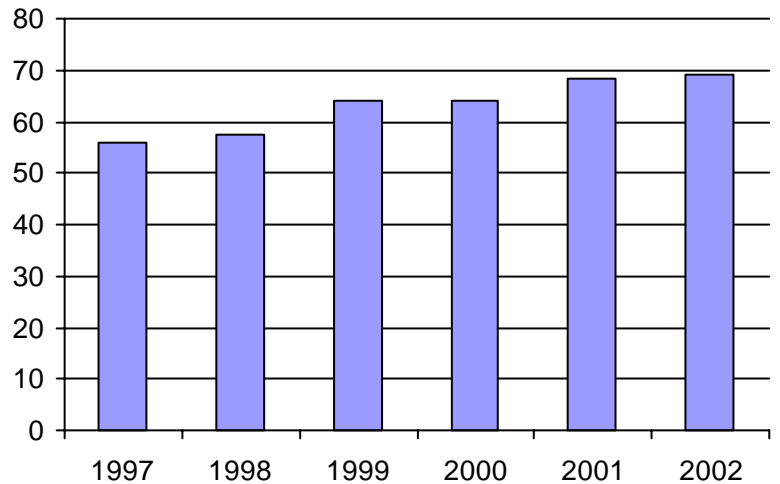
Coût par passager :	5,40 \$
Coût contrat minibus par km :	1,19 \$
Coût contrat minibus par passager :	3,45 \$
Coût contrat taxi par passager :	3,94 \$
Coût d'exploitation par passager :	4,44 \$
Coût par passager selon le mode	
- minibus :	n/d
- taxi :	n/d
- global :	5,25 \$
Passagers par véhicules-heure :	9,80
Passagers par voyage de taxi :	2,32
Km par passager minibus :	3,00
Km par véhicules-heure :	29,39
% de la population admise :	3,63%
Déplacements par pers. admise :	69,11

Notes

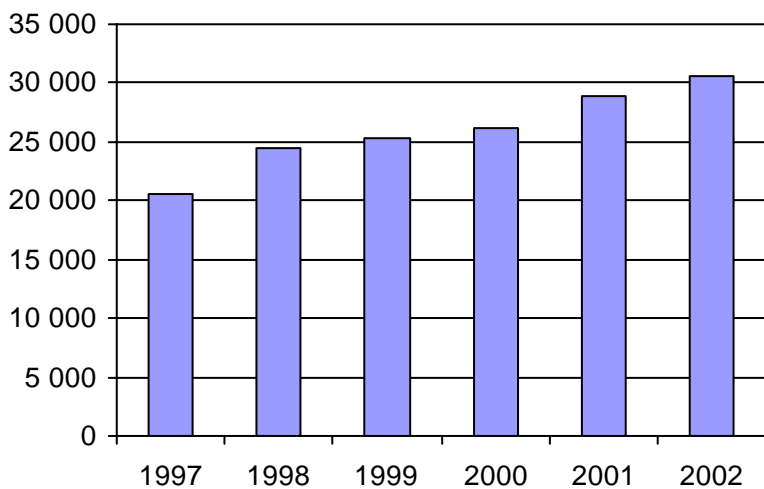
1. Évolution de la clientèle admise
1997 à 2002



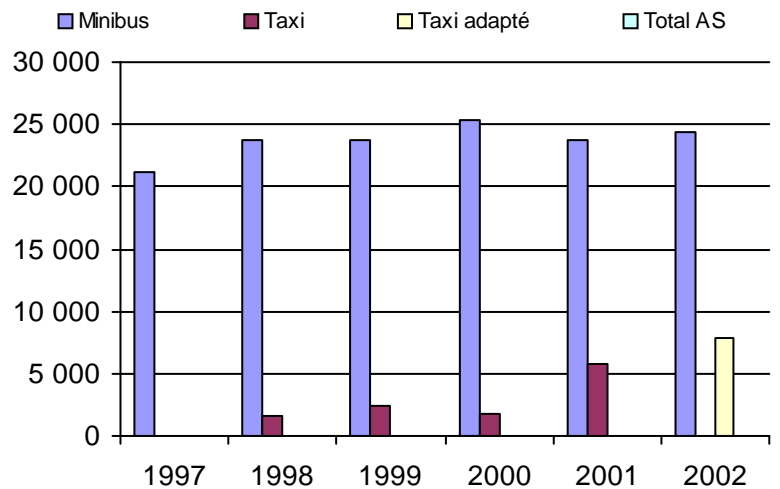
2. Évolution du ratio de "déplacements par personne admise" de 1997 à 2002



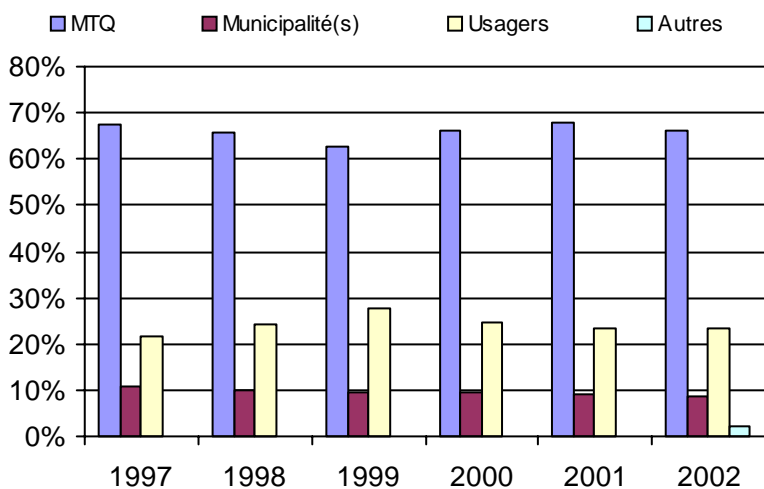
3. Évolution des déplacements
1997 à 2002



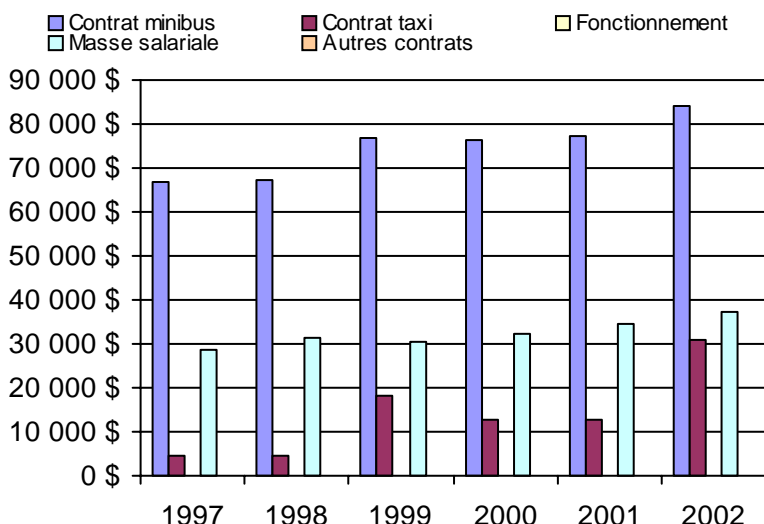
4. Évolution de la clientèle totale transportée
1997 à 2002



5. Évolution des revenus
1997 à 2002



6. Évolution de certaines dépenses 1997 à 2002



Municipalité(s) participante(s)

Nom (code géo.)

- Baie-Saint-Paul (16013)
- Les Éboulements (16048)
- Petite-Rivière-Saint-François (16005)
- Saint-Hilarion (16050)
- Saint-Urbain (16055)

Population : 12 167 Territoire (km²) : 1 261,83

Nom OTA : Charlevoix-Est (MRC)

N° OTA 13981

Direction territoriale : Québec

Région administrative : Capitale-Nationale

Organisme MRC de Charlevoix-Est
 mandataire : 172, boulevard Notre-Dame
 Clermont, Qc G4A 1G1
 (418) 439-3947

Organisme MRC de Charlevoix-Est
 délégué : 172, boulevard Notre-Dame
 Clermont, Qc G4A 1G1
 (418) 439-3947
 mrccharlevoixest@qc.aira.com

Date du début du service: 1984-09-17

Informations générales

Administration : Régie
 Répartition : Régie
 Opération minibus : Contrat

Offre un service de taxi Offre d'autres services de transport Scolaire Collectif Nolisé AMT Réseau de la santé Autres

Précision :

Clientèle admise par groupes d'âge

	0 à 5	6 à 21	22 à 65	+ de 65	total
Fauteuil roulant :	0	2	0	0	2
Ambulatoire :	0	1	38	26	65
Intellectuelle :	0	2	16	11	29
Psychique :	0	1	62	8	71
Visuelle :	0	0	0	0	0
Autres :	0	0	1	2	3
Total :	0	6	117	47	170
<i>Admis en 2002 :</i>	0	0	0	0	0

Service

Semaines/an : 52
 Heures/sem. : 60
 Réservation : 24 h
 Tarif au passage
 minimum : 1,50 \$
 maximum : 1,50 \$
 Abonnement mensuel
 minimum : 0,00 \$
 maximum : 0,00 \$
 Temps moyen d'un déplacement : n/d

Déplacements

Service régulier	minibus	taxi	taxi adapté		total
			taxi	adapté	
Ambulatoire :	8 440	0	0	0	8 440
Fauteuils roulants :	3 569	0	0	0	3 569
Accompagnateur :	59	0	0	0	59
Total :	12 068	0	0	0	12 068
Régulier :	7 441	0	0	0	7 441
Occasionnel :	4 627	0	0	0	4 627
Total :	12 068	0	0	0	12 068
Visiteurs :	0	0	0	0	0
Hors territoire :	0	0	0	0	0
Destination(s) :					

Autres services :	minibus	taxi	taxi adapté		total
			taxi	adapté	
	0	0	0	0	0

Statistiques sur les véhicules

Minibus en service	
en régie :	0
à contrat :	1
total :	1
Kilométrage (minibus)	
service régulier :	66 276
autres services :	0
total :	66 276
Véhicules-heure (minibus)	
service régulier :	3 120
autres services :	0
total :	3 120
Nombre de voyages	
par taxi :	0
par taxi adapté :	0
total :	0

Horaire

Dimanche : n/d à n/d
 Lundi : 7h00 à 17h00
 Mardi : 7h00 à 17h00
 Mercredi : 7h00 à 17h00
 Jeudi : 7h00 à 22h00
 Vendredi : 7h00 à 19h00
 Samedi : n/d à n/d
 Horaire annuel

Revenus

MTQ :	84 565 \$
Usagers :	16 753 \$
Municipalité(s) :	17 526 \$
Autres services :	0 \$
Autres :	921 \$
Total :	119 765 \$

Dépenses

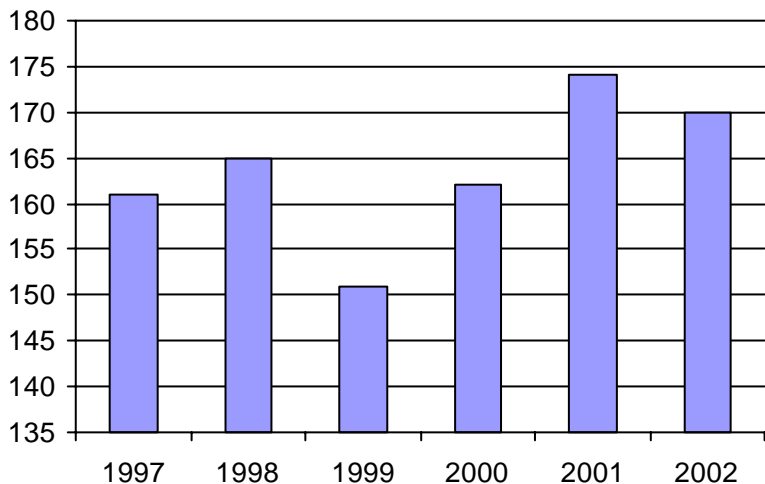
Administration :	23 647 \$
Exploitation :	88 639 \$
Fonctionnement :	0 \$
Masse salariale :	24 897 \$
Immobilisations :	0 \$
Contrat minibus :	63 742 \$
Contrat taxi :	0 \$
Contrat bimodal :	0 \$
Autres :	0 \$
Total :	112 286 \$
Dépenses imputées (autres serv. transp.)	0 \$

Indicateurs de performance

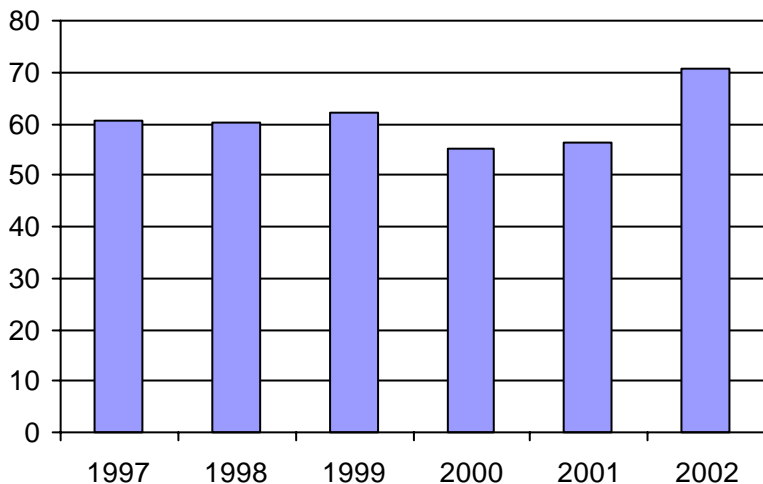
Coût par passager :	9,30 \$
Coût contrat minibus par km :	0,96 \$
Coût contrat minibus par passager :	5,28 \$
Coût contrat taxi par passager :	0,00 \$
Coût d'exploitation par passager :	7,34 \$
Coût par passager selon le mode	
- minibus :	n/d
- taxi :	n/d
- global :	9,30 \$
Passagers par véhicules-heure :	3,87
Passagers par voyage de taxi :	0,00
Km par passager minibus :	5,49
Km par véhicules-heure :	21,24
% de la population admise :	1,04%
Déplacements par pers. admise :	70,64

Notes

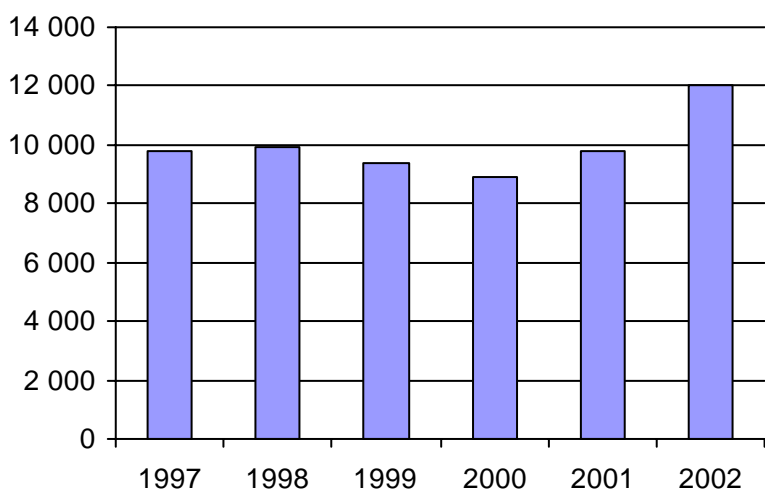
1. Évolution de la clientèle admise
1997 à 2002



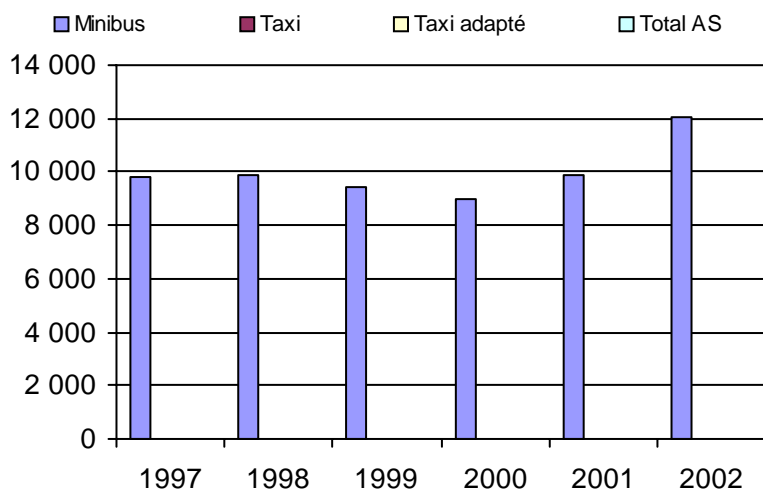
2. Évolution du ratio de "déplacements par personne admise" de 1997 à 2002



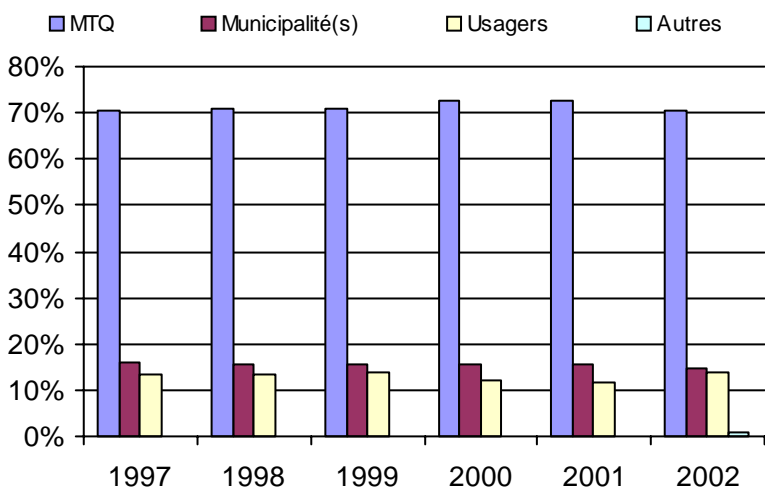
3. Évolution des déplacements
1997 à 2002



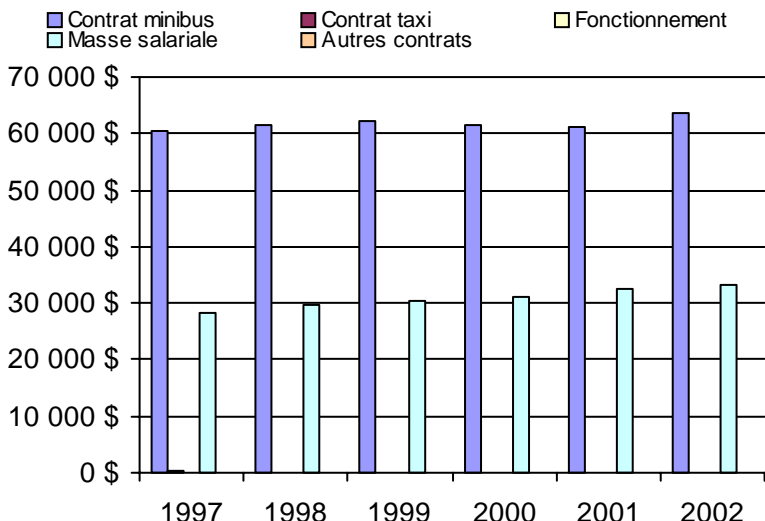
4. Évolution de la clientèle totale transportée
1997 à 2002



5. Évolution des revenus
1997 à 2002



6. Évolution de certaines dépenses 1997 à 2002



Municipalité(s) participante(s)

Nom (code géo.)

- Clermont (15035)
- La Malbaie (15013)
- Notre-Dame-des-Monts (15025)
- Saint-Aimé-des-Lacs (15030)
- Saint-Irénée (15005)
- Saint-Siméon (15058)

Population : 16 363 Territoire (km²) : 1 031,30

Nom OTA : RTC

N° OTA 23991

Direction territoriale : Québec

Région administrative : Capitale-Nationale

Organisme Réseau de transport de la capitale
mandataire : 720, rue des Rocailles
Québec, Qc G2J 1A5
(418) 627-2351

Organisme Transport adapté du Québec métro inc.
délégué : 2750, boulevard Hamel
Québec, Qc G1P 2J1
(418) 687-2641

Date du début du service: 1981-03-01

Informations générales

Administration : Régie
Répartition : Régie
Opération minibus : Mixte

Offre un service de taxi Offre d'autres services de transport Scolaire Collectif Nolisé AMT Réseau de la santé Autres

Précision :

Clientèle admise par groupes d'âge

	0 à 5	6 à 21	22 à 65	+ de 65	total
Fauteuil roulant :	4	61	777	830	1672
Ambulatoire :	0	12	311	416	739
Intellectuelle :	0	103	546	58	707
Psychique :	0	5	15	16	36
Visuelle :	0	6	103	53	162
Autres :	0	0	0	0	0
Total :	4	187	1752	1373	3316
<i>Admis en 2002 :</i>	0	0	0	0	0

Service

Semaines/an : 52
Heures/sem. : 122
Réservation : 8 h

Tarif au passage

minimum : 1,30 \$
maximum : 2,25 \$

Abonnement mensuel

minimum : 29,30 \$
maximum : 58,60 \$

Temps moyen d'un déplacement :
n/d

Déplacements

Service régulier			taxi	total
	minibus	taxi	adapté	
Ambulatoire :	21 938	185 767	3 475	211 180
Fauteuils roulants :	79 787	12 314	10 094	102 195
Accompagnateur :	7 129	2 369	1 190	10 688
Total :	108 854	200 450	14 759	324 063
Régulier :	83 818	157 375	11 364	252 557
Occasionnel :	25 036	43 075	3 395	71 506
Total :	108 854	200 450	14 759	324 063
Visiteurs :	326	155	46	527
Hors territoire :	0	0	0	0
Destination(s) :				

Autres services :			taxi	total
	minibus	taxi	adapté	
	0	0	0	0

Statistiques sur les véhicules

Minibus en service	
en régie :	13
à contrat :	6
total :	19
Kilométrage (minibus)	
service régulier :	586 368
autres services :	0
total :	586 368
Véhicules-heure (minibus)	
service régulier :	29 248
autres services :	0
total :	29 248
Nombre de voyages	
par taxi :	52 823
par taxi adapté :	7 237
total :	60 060

Horaire

Dimanche : 9h00 à 1h00
Lundi : 7h00 à 1h00
Mardi : 7h00 à 1h00
Mercredi : 7h00 à 1h00
Jeudi : 7h00 à 1h00
Vendredi : 7h00 à 1h00
Samedi : 9h00 à 1h00

Horaire annuel

Revenus

MTQ :	3 270 170 \$
Usagers :	501 955 \$
Municipalité(s) :	1 115 358 \$
Autres services :	0 \$
Autres :	17 336 \$
Total :	4 904 819 \$

Dépenses

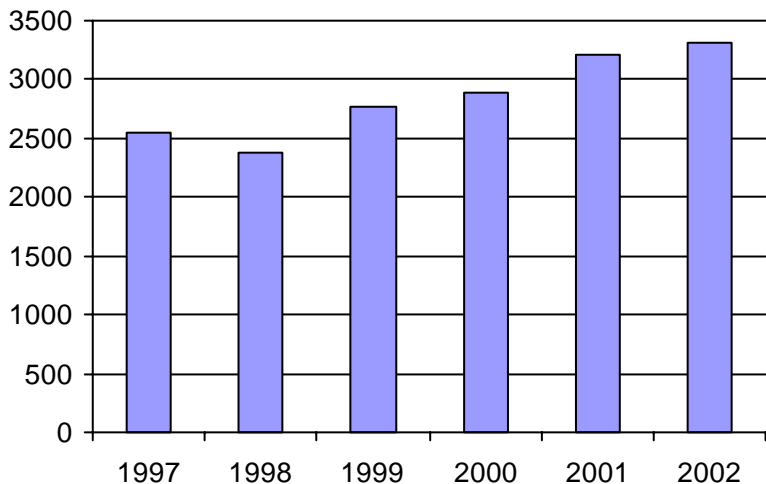
Administration :	379 110 \$
Exploitation :	4 525 709 \$
Fonctionnement :	261 243 \$
Masse salariale :	2 235 195 \$
Immobilisations :	353 050 \$
Contrat minibus :	299 409 \$
Contrat taxi :	1 376 812 \$
Contrat bimodal :	0 \$
Autres :	0 \$
Total :	4 904 819 \$
Dépenses imputées (autres serv. transp.)	0 \$

Indicateurs de performance

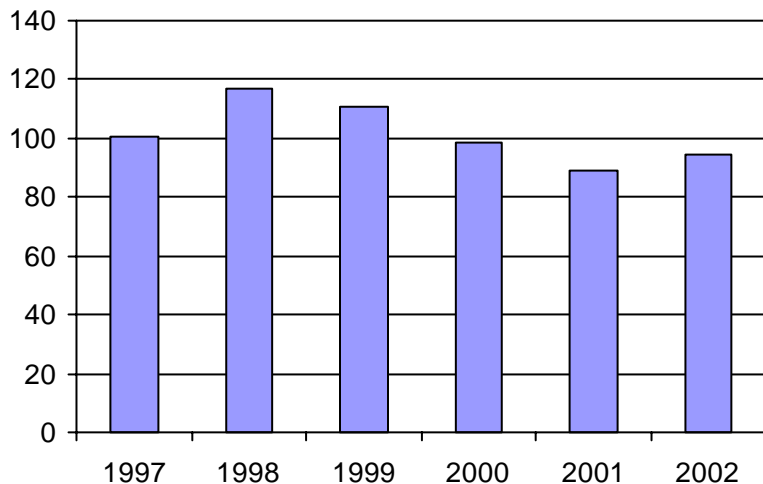
Coût par passager :	15,14 \$
Coût contrat minibus par km :	0,00 \$
Coût contrat minibus par passager :	0,00 \$
Coût contrat taxi par passager :	6,40 \$
Coût d'exploitation par passager :	13,97 \$
Coût par passager selon le mode	
- minibus :	n/d
- taxi :	n/d
- global :	15,14 \$
Passagers par véhicules-heure :	3,72
Passagers par voyage de taxi :	3,58
Km par passager minibus :	5,39
Km par véhicules-heure :	20,05
% de la population admise :	0,64%
Déplacements par pers. admise :	94,50

Notes

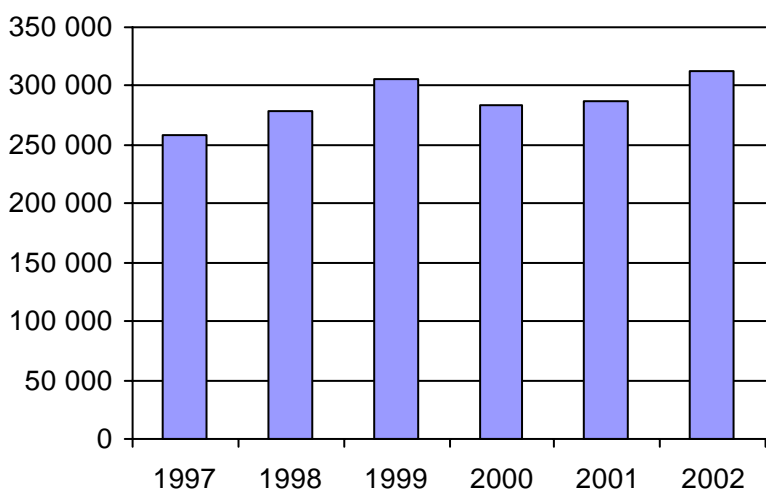
1. Évolution de la clientèle admise
1997 à 2002



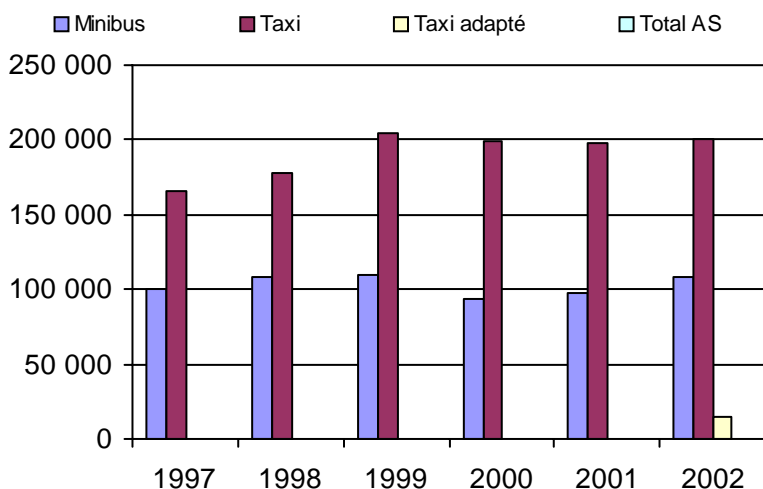
2. Évolution du ratio de "déplacements par personne admise" de 1997 à 2002



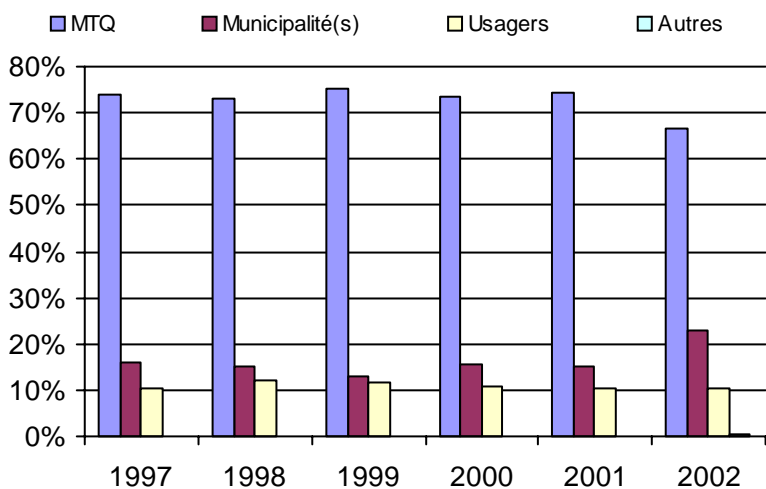
3. Évolution des déplacements
1997 à 2002



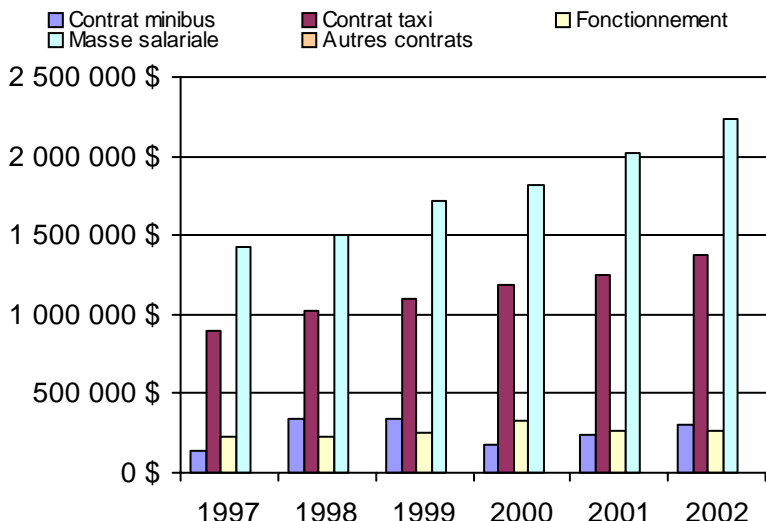
4. Évolution de la clientèle totale transportée
1997 à 2002



5. Évolution des revenus
1997 à 2002



6. Évolution de certaines dépenses 1997 à 2002



Municipalité(s) participante(s)

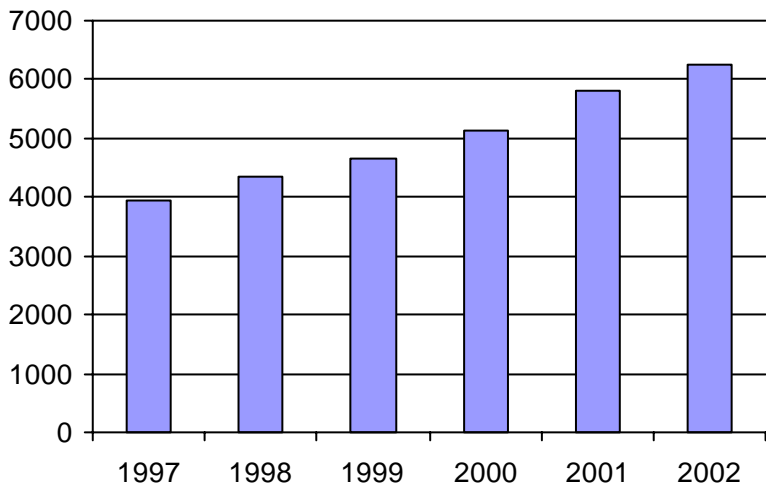
Nom (code géo.)

Boischatel (21045)
Québec (23027)

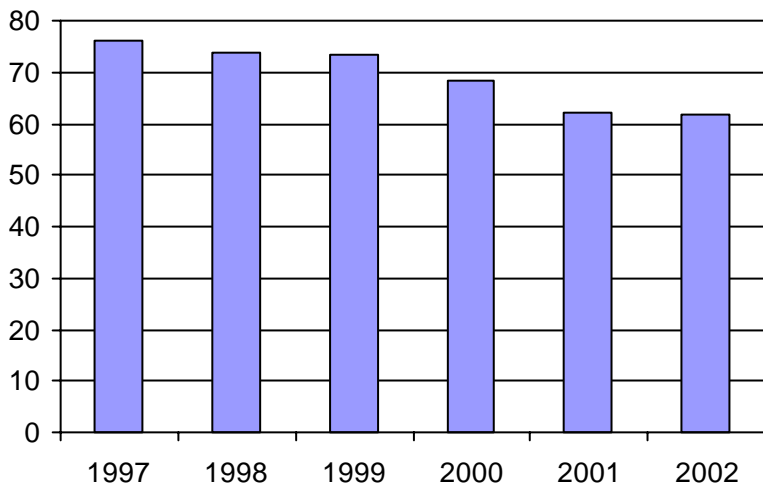
Population : 518 283 Territoire (km²) : 564,39

Direction de
Laval-Mille-Îles

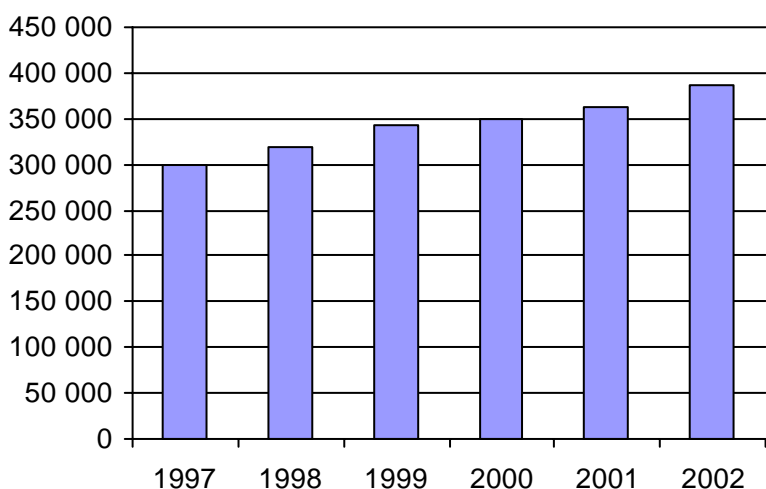
1. Évolution de la clientèle admise
1997 à 2002



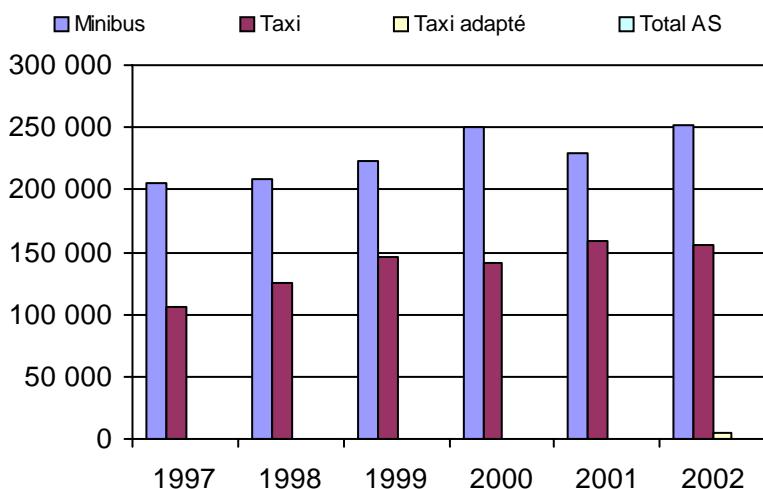
2. Évolution du ratio de "déplacements par personne admise" de 1997 à 2002



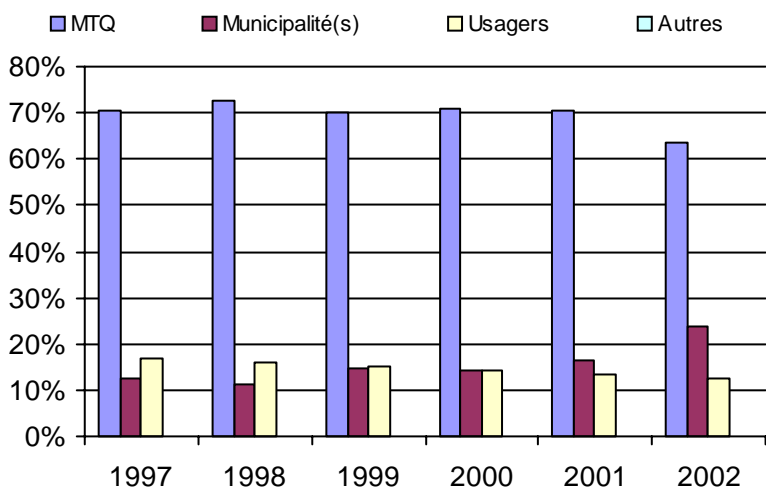
3. Évolution des déplacements
1997 à 2002



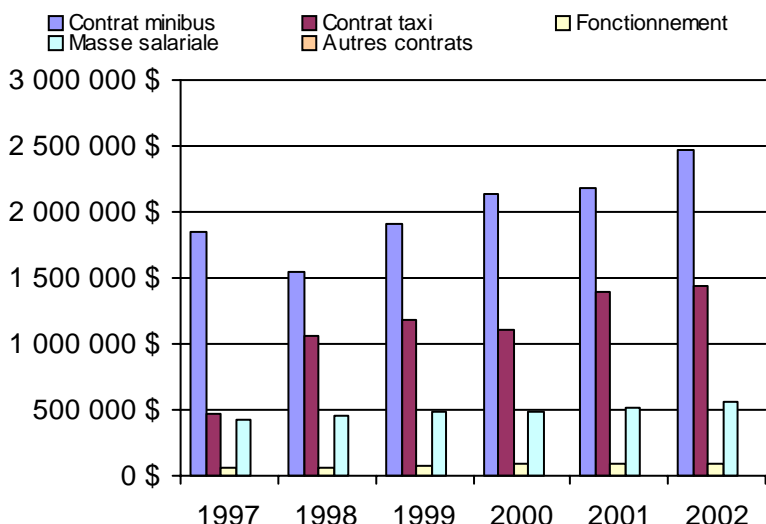
4. Évolution de la clientèle totale transportée
1997 à 2002



5. Évolution des revenus
1997 à 2002



6. Évolution de certaines dépenses 1997 à 2002



Organisme(s) participant(s)

Nom de l'organisme

- CIT Basses-Laurentides (16731)
- CIT des Moulins (16741)
- CIT Deux-Montagnes (16711)
- Repentigny (16761)
- STL (26701)

Population : 805 683 Territoire (km²) : 1 285,09

Nom OTA : CIT Deux-Montagnes

N° OTA 16711

Direction territoriale : Laval-Mille-Îles

Région administrative : Laurentides

Organisme mandataire : CIT de Deux-Montagnes
400, boulevard Deux-Montagnes, bureau 201
Deux-Montagnes, Qc J7R 7C2
(450) 491-1818

Organisme délégué : CIT de Deux-Montagnes
400, boulevard Deux-Montagnes, bureau 210
Deux-Montagnes, Qc J7R 7C2
(450) 473-4786

Date du début du service: 1984-12-24

Informations générales

Administration : Régie
Répartition : Régie
Opération minibus : Aucun

Offre un service de taxi Offre d'autres services de transport Scolaire Collectif Nolisé AMT Réseau de la santé Autres

Précision :

Clientèle admise par groupes d'âge

	0 à 5	6 à 21	22 à 65	+ de 65	total
Fauteuil roulant :	1	8	120	221	350
Ambulatoire :	0	0	0	0	0
Intellectuelle :	0	17	94	1	112
Psychique :	0	0	9	5	14
Visuelle :	0	1	13	7	21
Autres :	0	0	1	3	4
Total :	1	26	237	237	501
<i>Admis en 2002 :</i>	0	0	0	0	0

Service

Semaines/an : 52
Heures/sem. : 119
Réservation : 24 h

Tarif au passage

minimum : 2,00 \$
maximum : 4,00 \$

Abonnement mensuel

minimum : 0,00 \$
maximum : 0,00 \$

Temps moyen d'un déplacement :
n/d

Déplacements

Service régulier	minibus	taxi	taxi	
			adapté	total
Ambulatoire :	0	28 768	1 692	30 460
Fauteuils roulants :	0	562	3 145	3 707
Accompagnateur :	0	507	765	1 272
Total :	0	29 837	5 602	35 439
Régulier :	0	22 910	1 826	24 736
Occasionnel :	0	6 927	3 776	10 703
Total :	0	29 837	5 602	35 439
Visiteurs :	0	0	0	0
Hors territoire :	0	0	0	0
Destination(s) :				

Autres services :	minibus	taxi	taxi	
			adapté	total
	0	0	0	0

Statistiques sur les véhicules

Minibus en service	
en régie :	0
à contrat :	0
total :	0
Kilométrage (minibus)	
service régulier :	0
autres services :	0
total :	0
Véhicules-heure (minibus)	
service régulier :	0
autres services :	0
total :	0
Nombre de voyages	
par taxi :	17 521
par taxi adapté :	3 336
total :	20 857

Horaire

Dimanche : 6h30 à 23h30
Lundi : 6h30 à 23h30
Mardi : 6h30 à 23h30
Mercredi : 6h30 à 23h30
Jeudi : 6h30 à 23h30
Vendredi : 6h30 à 23h30
Samedi : 6h30 à 23h30

Horaire annuel

Revenus

MTQ :	190 597 \$
Usagers :	73 809 \$
Municipalité(s) :	51 305 \$
Autres services :	0 \$
Autres :	0 \$
Total :	315 711 \$

Dépenses

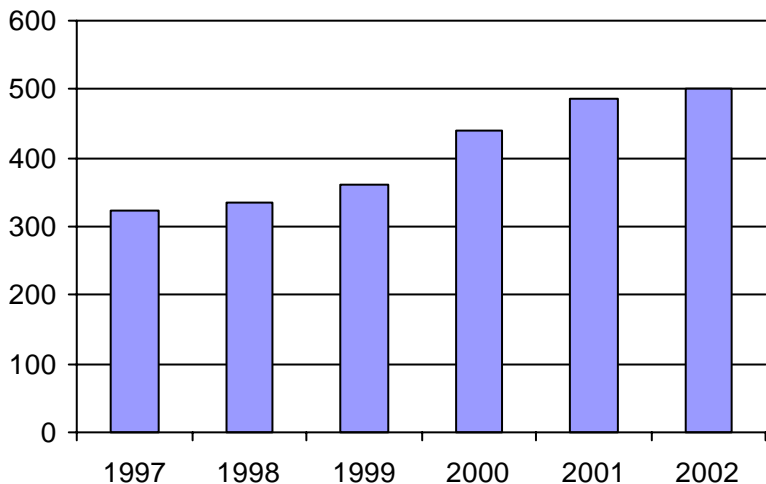
Administration :	12 146 \$
Exploitation :	308 649 \$
Fonctionnement :	0 \$
Masse salariale :	42 783 \$
Immobilisations :	0 \$
Contrat minibus :	0 \$
Contrat taxi :	264 518 \$
Contrat bimodal :	0 \$
Autres :	1 348 \$
Total :	320 795 \$
Dépenses imputées (autres serv. transp.) :	0 \$

Indicateurs de performance

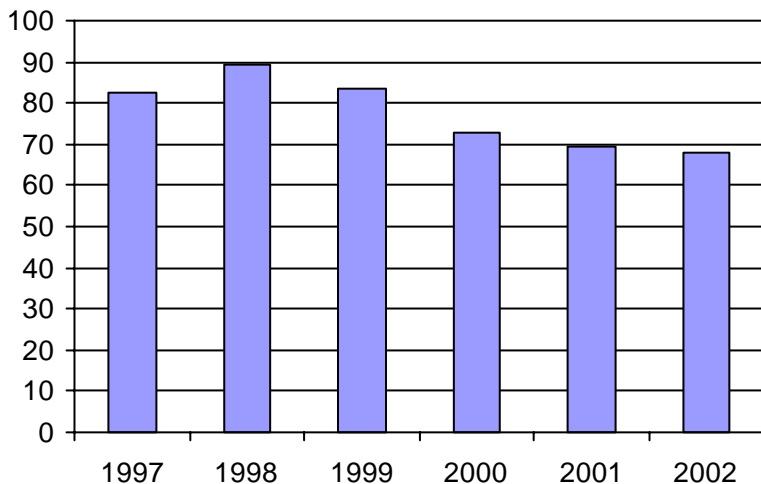
Coût par passager :	9,05 \$
Coût contrat minibus par km :	0,00 \$
Coût contrat minibus par passager :	0,00 \$
Coût contrat taxi par passager :	7,46 \$
Coût d'exploitation par passager :	8,71 \$
Coût par passager selon le mode	
- minibus :	n/d
- taxi :	n/d
- global :	9,05 \$
Passagers par véhicules-heure :	0,00
Passagers par voyage de taxi :	1,70
Km par passager minibus :	0,00
Km par véhicules-heure :	0,00
% de la population admise :	0,59%
Déplacements par pers. admise :	68,20

Notes

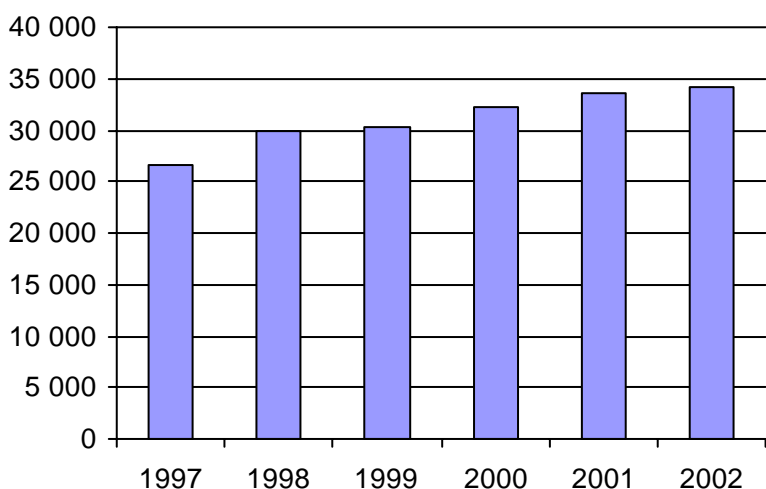
1. Évolution de la clientèle admise
1997 à 2002



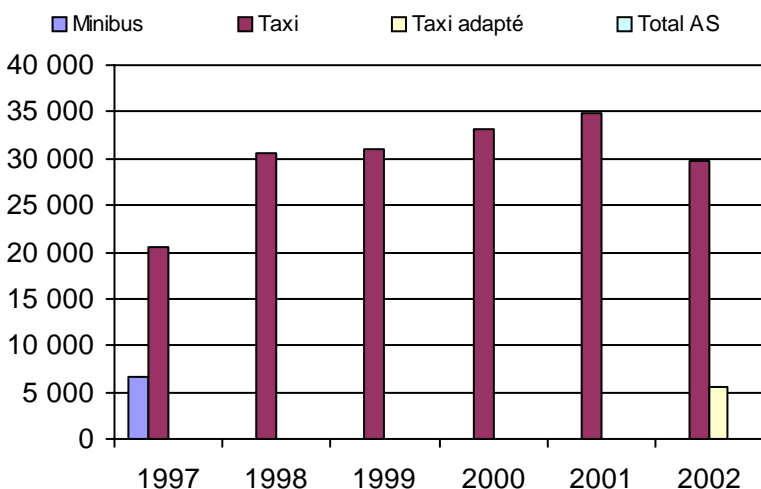
2. Évolution du ratio de "déplacements par personne admise" de 1997 à 2002



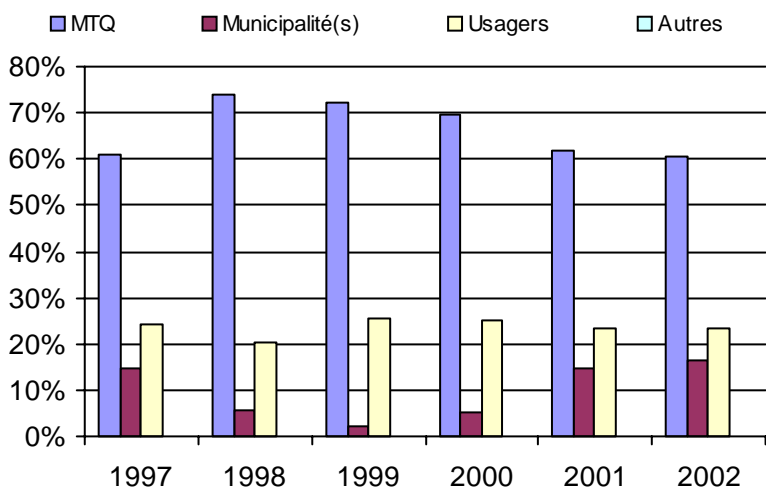
3. Évolution des déplacements
1997 à 2002



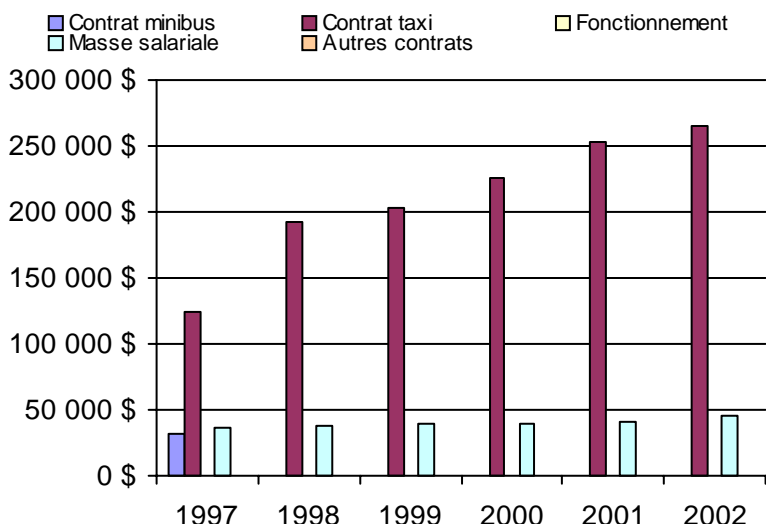
4. Évolution de la clientèle totale transportée
1997 à 2002



5. Évolution des revenus
1997 à 2002



6. Évolution de certaines dépenses 1997 à 2002



Municipalité(s) participante(s)

Nom (code géo.)

- Deux-Montagnes (72010)
- Oka (72032)
- Pointe-Calumet (72020)
- Sainte-Marthe-sur-le-Lac (72015)
- Saint-Eustache (72005)
- Saint-Joseph-du-Lac (72025)
- Saint-Placide (72043)

Population : 84 648 Territoire (km²) : 240,29

Nom OTA : CIT Basses-Laurentides

N° OTA 16731

Direction territoriale : Laval-Mille-Îles

Région administrative : Laurentides

Organisme : CIT des Basses-Laurentides
 mandataire : 33, rue Blainville Ouest, bureau 103
 Sainte-Thérèse, Qc J7E 1X1
 (450) 435-9374

Organisme : CIT des Basses-Laurentides
 délégué : 33, rue Blainville Ouest, suite 103
 Sainte-Thérèse, Qc J7E 1X1
 (450) 435-9374
 nicole.houle@citbl.qc.ca

Date du début du service: 1977-01-20

Informations générales

Administration : Régie
 Répartition : Mixte
 Opération minibus : Contrat

Offre un service de taxi Offre d'autres services de transport Scolaire Collectif Nolisé AMT Réseau de la santé Autres

Précision :

Clientèle admise par groupes d'âge

	0 à 5	6 à 21	22 à 65	+ de 65	total
Fauteuil roulant :	0	11	139	137	287
Ambulatoire :	0	0	0	0	0
Intellectuelle :	0	7	87	18	112
Psychique :	0	0	0	0	0
Visuelle :	0	1	11	7	19
Autres :	0	0	0	0	0
Total :	0	19	237	162	418
<i>Admis en 2002 :</i>	0	0	0	0	0

Service

Semaines/an : 52
 Heures/sem. : 87
 Réservation : 24 h

Tarif au passage

minimum : 1,75 \$
 maximum : 3,20 \$

Abonnement mensuel

minimum : 40,25 \$
 maximum : 73,50 \$

Temps moyen d'un déplacement :

30 minutes

Déplacements

Service régulier	minibus	taxi	taxi	
			adapté	total
Ambulatoire :	17 589	4 220	0	21 809
Fauteuils roulants :	3 315	135	0	3 450
Accompagnateur :	1 038	55	0	1 093
Total :	21 942	4 410	0	26 352
Régulier :	18 144	4 159	0	22 303
Occasionnel :	3 798	251	0	4 049
Total :	21 942	4 410	0	26 352
Visiteurs :	20	206	0	226
Hors territoire :	944	0	0	944

Destination(s) : Saint-Jérôme, Saint-Eustache, Laval, Montréal

Autres services :	minibus	taxi	taxi	
			adapté	total
	0	0	0	0

Statistiques sur les véhicules

Minibus en service	
en régie :	0
à contrat :	5
total :	5
Kilométrage (minibus)	
service régulier :	164 086
autres services :	0
total :	164 086
Véhicules-heure (minibus)	
service régulier :	6 680
autres services :	0
total :	6 680
Nombre de voyages	
par taxi :	4 410
par taxi adapté :	0
total :	4 410

Horaire

Dimanche : 9h00 à 18h00
 Lundi : 7h00 à 18h00
 Mardi : 7h00 à 18h00
 Mercredi : 7h00 à 18h00
 Jeudi : 7h00 à 22h30
 Vendredi : 9h00 à 22h30
 Samedi : 9h00 à 22h30

Horaire annuel

Revenus

MTQ :	235 700 \$
Usagers :	56 295 \$
Municipalité(s) :	90 370 \$
Autres services :	0 \$
Autres :	0 \$
Total :	382 365 \$

Dépenses

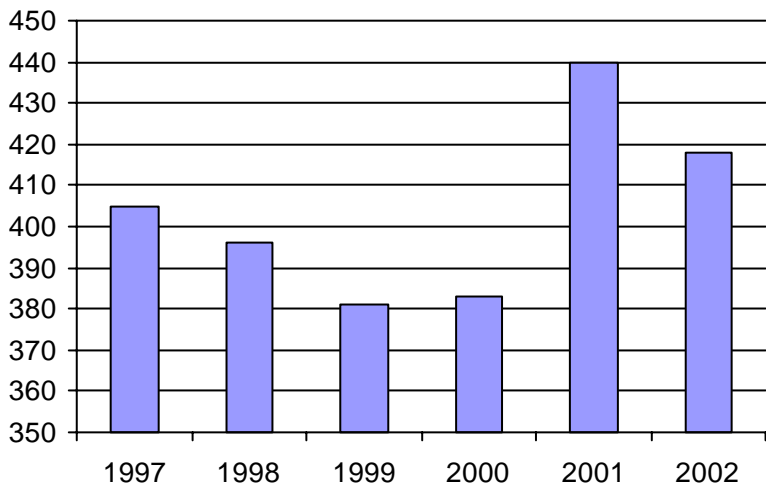
Administration :	53 334 \$
Exploitation :	346 742 \$
Fonctionnement :	0 \$
Masse salariale :	0 \$
Immobilisations :	0 \$
Contrat minibus :	301 615 \$
Contrat taxi :	43 191 \$
Contrat bimodal :	0 \$
Autres :	1 936 \$
Total :	400 076 \$
Dépenses imputées (autres serv. transp.) :	0 \$

Indicateurs de performance

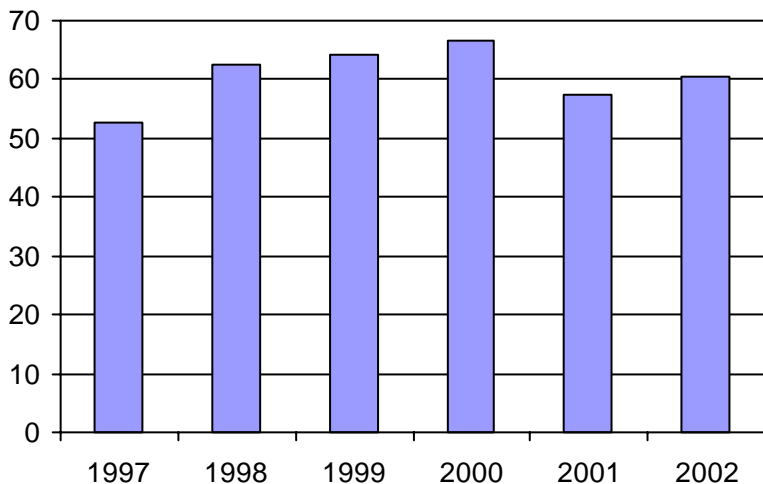
Coût par passager :	15,18 \$
Coût contrat minibus par km :	1,84 \$
Coût contrat minibus par passager :	13,75 \$
Coût contrat taxi par passager :	9,79 \$
Coût d'exploitation par passager :	13,16 \$
Coût par passager selon le mode	
- minibus :	n/d
- taxi :	n/d
- global :	15,18 \$
Passagers par véhicules-heure :	3,28
Passagers par voyage de taxi :	1,00
Km par passager minibus :	7,48
Km par véhicules-heure :	24,56
% de la population admise :	0,31%
Déplacements par pers. admise :	60,43

Notes

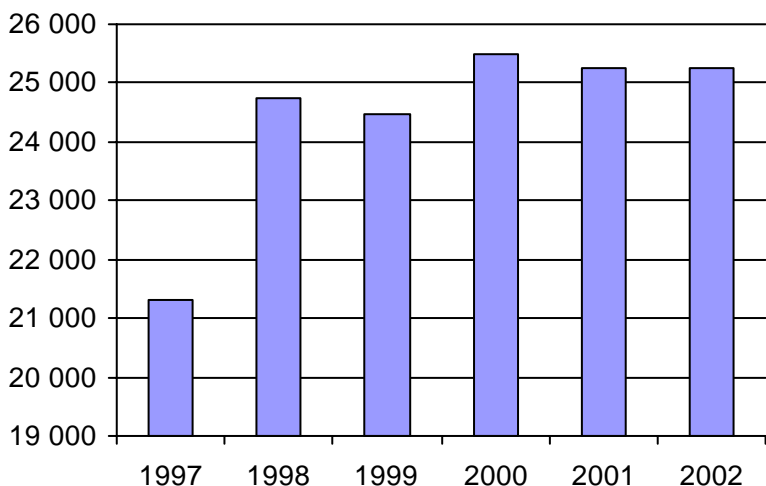
1. Évolution de la clientèle admise
1997 à 2002



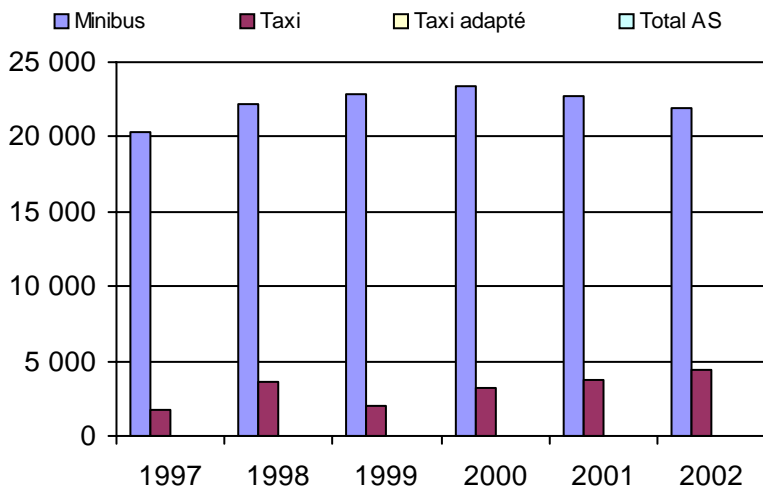
2. Évolution du ratio de "déplacements par personne admise" de 1997 à 2002



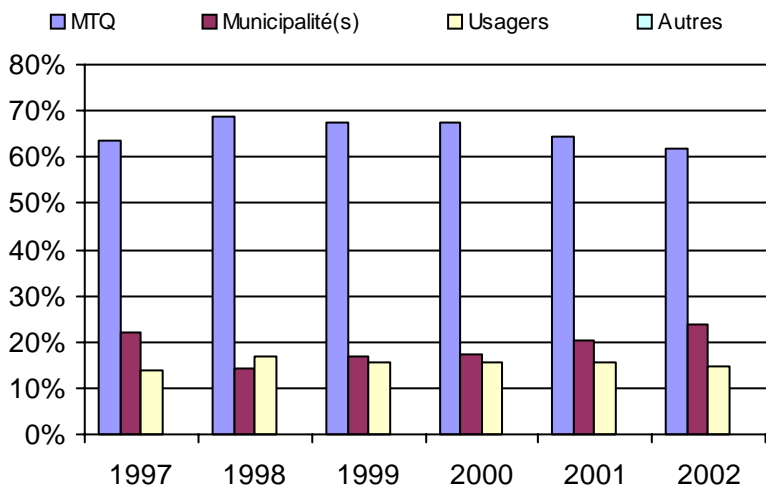
3. Évolution des déplacements
1997 à 2002



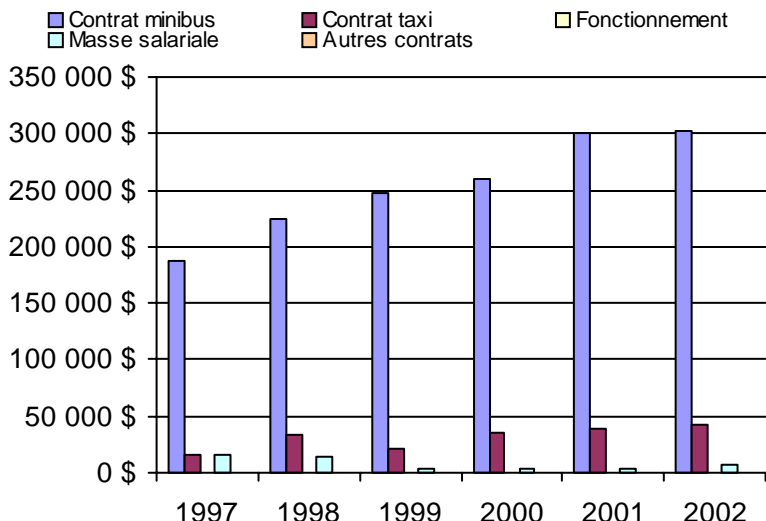
4. Évolution de la clientèle totale transportée
1997 à 2002



5. Évolution des revenus
1997 à 2002



6. Évolution de certaines dépenses 1997 à 2002



Municipalité(s) participante(s)

Nom (code géo.)

- Blainville (73015)
- Boisbriand (73005)
- Bois-des-Filion (73030)
- Lorraine (73025)
- Rosemère (73020)
- Sainte-Anne-des-Plaines (73035)
- Sainte-Thérèse (73010)

Population : 134 370 Territoire (km²) : 202,54

Nom OTA : CIT des Moulins

N° OTA 16741

Direction territoriale : Laval-Mille-Îles

Région administrative : Lanaudière

Organisme mandataire : CIT des Moulins
148, rue Saint-André
Terrebonne, Qc J6W 3C3
(450) 471-5169

Organisme délégué : CIT des Moulins
148, rue Saint-André
Terrebonne, Qc J6W 3C3
(450) 964-1098
citdm@mrc-citdesmoulins.ca

Date du début du service: 1988-08-22

Informations générales

Administration : Régie
Répartition : Régie
Opération minibus : Contrat

Offre un service de taxi Offre d'autres services de transport Scolaire Collectif Nolisé AMT Réseau de la santé Autres

Précision :

Clientèle admise par groupes d'âge

	0 à 5	6 à 21	22 à 65	+ de 65	total
Fauteuil roulant :	1	27	203	353	584
Ambulatoire :	0	0	0	0	0
Intellectuelle :	0	21	152	29	202
Psychique :	0	1	12	66	79
Visuelle :	0	1	14	26	41
Autres :	0	0	0	0	0
Total :	1	50	381	474	906
<i>Admis en 2002 :</i>	0	0	0	0	0

Service

Semaines/an : 52
Heures/sem. : 82
Réservation : 24 h

Tarif au passage

minimum : 1,00 \$
maximum : 1,80 \$

Abonnement mensuel

minimum : 22,25 \$
maximum : 29,40 \$

Temps moyen d'un déplacement :
n/d

Déplacements

Service régulier	minibus	taxi	taxi adapté	
			taxi adapté	total
Ambulatoire :	32 553	7 987	1	40 541
Fauteuils roulants :	5 795	824	1	6 620
Accompagnateur :	983	168	1	1 152
Total :	39 331	8 979	3	48 313
Régulier :	32 158	6 976	3	39 137
Occasionnel :	7 173	2 003	0	9 176
Total :	39 331	8 979	3	48 313
Visiteurs :	51	0	0	51
Hors territoire :	1 308	7	0	1 315

Destination(s) : Montréal, Laval, Repentigny

Autres services :	minibus	taxi	taxi adapté	
			taxi adapté	total
	0	0	0	0

Statistiques sur les véhicules

Minibus en service	
en régie :	0
à contrat :	3
total :	3
Kilométrage (minibus)	
service régulier :	203 022
autres services :	0
total :	203 022
Véhicules-heure (minibus)	
service régulier :	9 762
autres services :	0
total :	9 762
Nombre de voyages	
par taxi :	5 791
par taxi adapté :	1
total :	5 792

Horaire

Dimanche :	n/d à n/d
Lundi :	8h00 à 16h30
Mardi :	8h00 à 16h30
Mercredi :	8h00 à 16h30
Jeudi :	8h00 à 16h30
Vendredi :	8h00 à 12h00
Samedi :	n/d à n/d

Horaire annuel

Revenus

MTQ :	388 198 \$
Usagers :	45 497 \$
Municipalité(s) :	188 977 \$
Autres services :	0 \$
Autres :	7 517 \$
Total :	630 189 \$

Dépenses

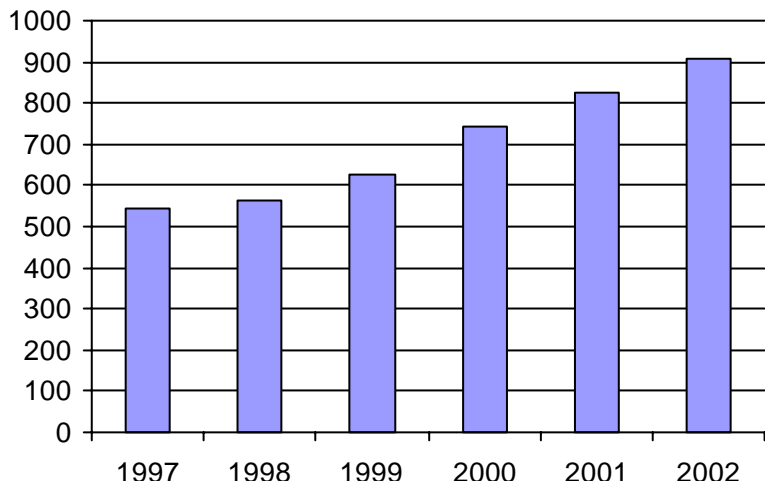
Administration :	19 175 \$
Exploitation :	575 135 \$
Fonctionnement :	0 \$
Masse salariale :	100 359 \$
Immobilisations :	0 \$
Contrat minibus :	419 136 \$
Contrat taxi :	52 302 \$
Contrat bimodal :	0 \$
Autres :	3 338 \$
Total :	594 310 \$
Dépenses imputées (autres serv. transp.)	0 \$

Indicateurs de performance

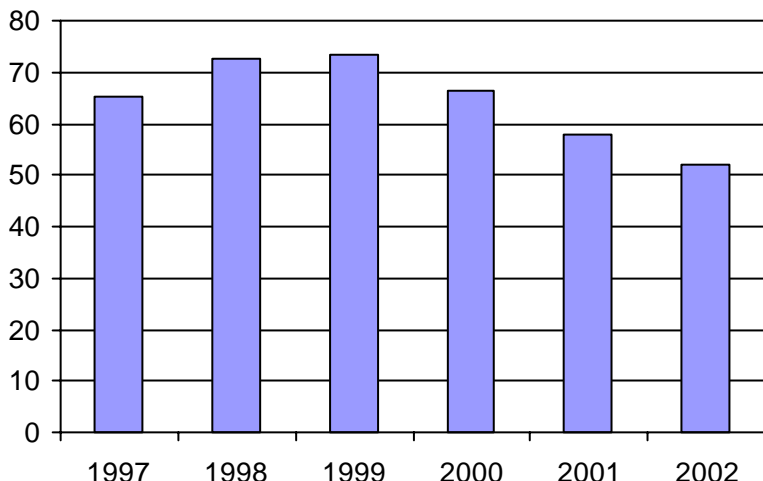
Coût par passager :	12,30 \$
Coût contrat minibus par km :	2,06 \$
Coût contrat minibus par passager :	10,66 \$
Coût contrat taxi par passager :	5,82 \$
Coût d'exploitation par passager :	11,90 \$
Coût par passager selon le mode	
- minibus :	n/d
- taxi :	n/d
- global :	12,30 \$
Passagers par véhicules-heure :	4,03
Passagers par voyage de taxi :	1,55
Km par passager minibus :	5,16
Km par véhicules-heure :	20,80
% de la population admise :	0,80%
Déplacements par pers. admise :	52,05

Notes

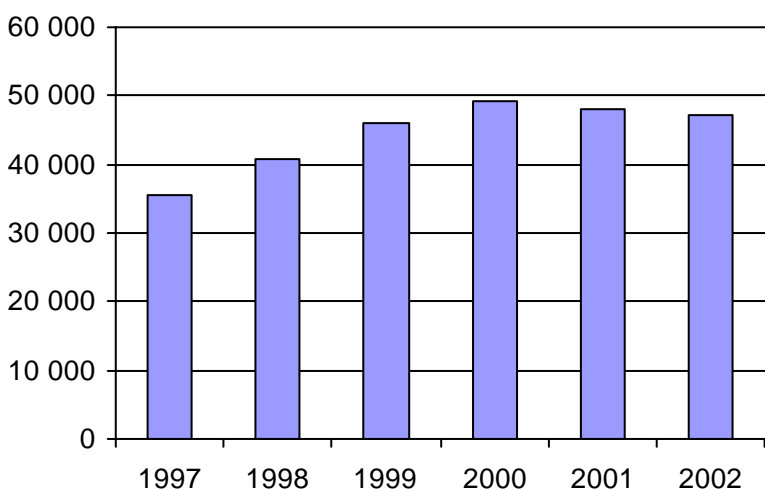
1. Évolution de la clientèle admise
1997 à 2002



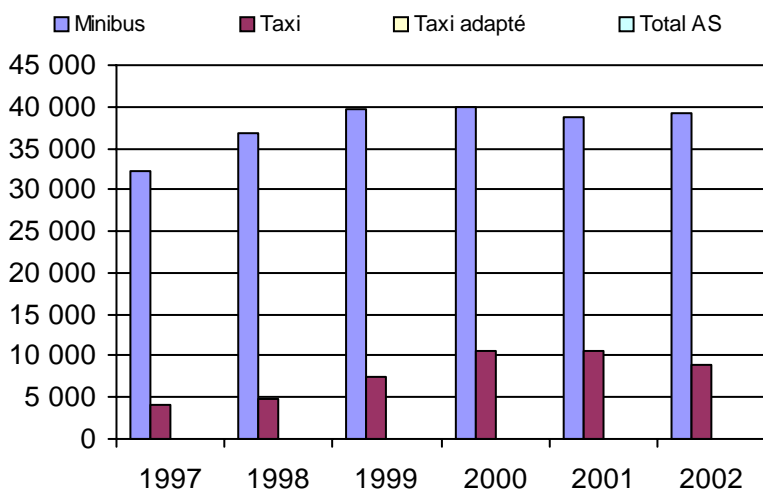
2. Évolution du ratio de "déplacements par personne admise" de 1997 à 2002



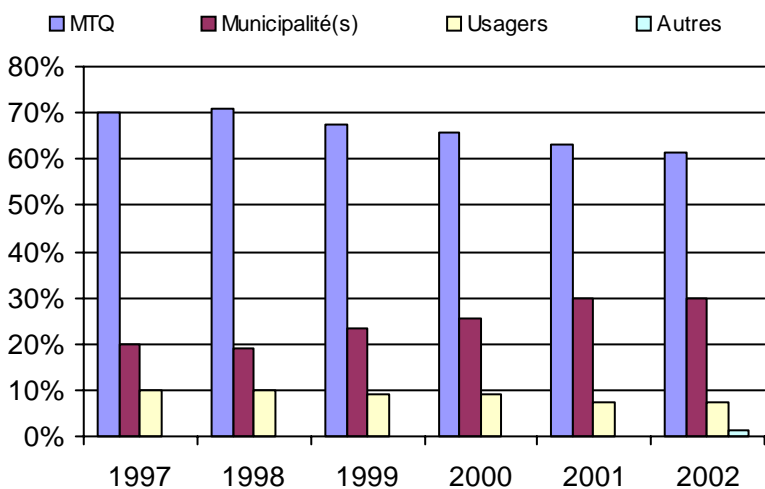
3. Évolution des déplacements
1997 à 2002



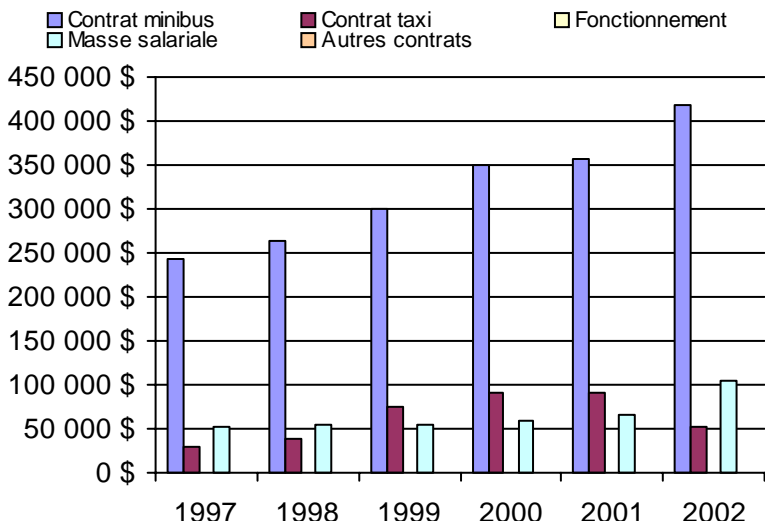
4. Évolution de la clientèle totale transportée
1997 à 2002



5. Évolution des revenus
1997 à 2002



6. Évolution de certaines dépenses 1997 à 2002



Municipalité(s) participante(s)

Nom (code géo.)

Mascouche (64015)
Terrebonne (64008)

Population : 113 888 Territoire (km²) : 263,39

Nom OTA : Repentigny

N° OTA 16761

Direction territoriale : Laval-Mille-Îles

Région administrative : Lanaudière

Organisme Ville de Repentigny
mandataire : 435, boulevard Iberville
Repentigny, Qc J6A 2B6
(450) 654-2323

Organisme Transport adapté municipal TRAM inc.
délégué : 83, rue Laroche, CP 325
Repentigny, Qc J6A 7M3
(450) 582-8726
tram@qc.aira.com

Date du début du service: 1983-08-01

Informations générales

Administration : Régie
Répartition : Régie
Opération minibus : Régie

Offre un service de taxi Offre d'autres services de transport Scolaire Collectif Nolisé AMT Réseau de la santé Autres

Précision : CLSC, CHSLD Meilleur

Clientèle admise par groupes d'âge

	0 à 5	6 à 21	22 à 65	+ de 65	total
Fauteuil roulant :	0	11	139	121	271
Ambulatoire :	1	16	51	25	93
Intellectuelle :	1	93	109	3	206
Psychique :	0	2	8	9	19
Visuelle :	0	3	7	15	25
Autres :	0	0	0	0	0
Total :	2	125	314	173	614
<i>Admis en 2002 :</i>	0	0	0	0	0

Service

Semaines/an : 52
Heures/sem. : 95
Réservation : 24 h

Tarif au passage

minimum : 1,65 \$
maximum : 1,80 \$

Abonnement mensuel

minimum : 0,00 \$
maximum : 0,00 \$

Temps moyen d'un déplacement :
n/d

Déplacements

Service régulier	minibus	taxi	taxi adapté	
			adapté	total
Ambulatoire :	39 793	10 271	0	50 064
Fauteuils roulants :	4 016	177	0	4 193
Accompagnateur :	120	0	0	120
Total :	43 929	10 448	0	54 377
Régulier :	42 612	10 239	0	52 851
Occasionnel :	1 317	209	0	1 526
Total :	43 929	10 448	0	54 377
Visiteurs :	0	0	0	0
Hors territoire :	0	0	0	0
Destination(s) :				

Autres services :	minibus	taxi	taxi adapté	
			adapté	total
	3 337	0	0	3 337

Statistiques sur les véhicules

Minibus en service	
en régie :	4
à contrat :	0
total :	4
Kilométrage (minibus)	
service régulier :	189 185
autres services :	22 324
total :	211 509
Véhicules-heure (minibus)	
service régulier :	7 209
autres services :	920
total :	8 129
Nombre de voyages	
par taxi :	3 482
par taxi adapté :	0
total :	3 482

Horaire

Dimanche :	8h00 à 18h00
Lundi :	6h30 à 18h30
Mardi :	6h30 à 18h30
Mercredi :	6h30 à 23h00
Jeudi :	6h30 à 23h00
Vendredi :	6h30 à 24h00
Samedi :	8h00 à 18h00
Horaire annuel	

Revenus

MTQ :	309 096 \$
Usagers :	77 088 \$
Municipalité(s) :	82 233 \$
Autres services :	39 922 \$
Autres :	1 901 \$
Total :	510 240 \$

Dépenses

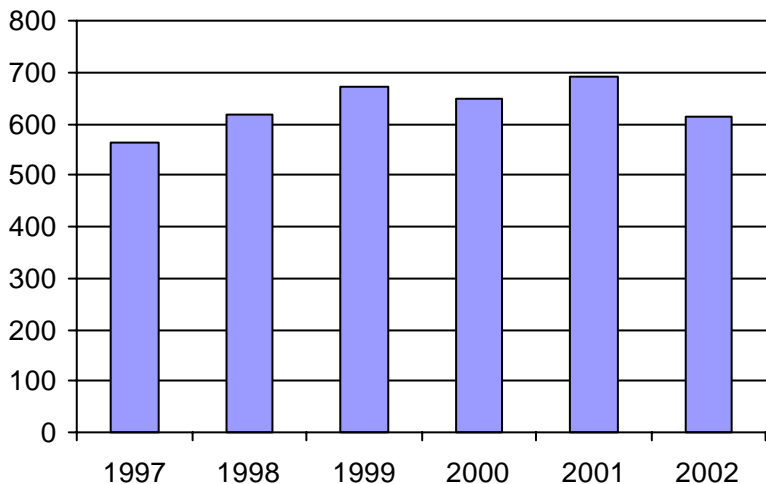
Administration :	137 406 \$
Exploitation :	319 072 \$
Fonctionnement :	93 885 \$
Masse salariale :	132 854 \$
Immobilisations :	12 666 \$
Contrat minibus :	0 \$
Contrat taxi :	44 904 \$
Contrat bimodal :	0 \$
Autres :	34 763 \$
Total :	456 478 \$
Dépenses imputées (autres serv. transp.)	30 674 \$

Indicateurs de performance

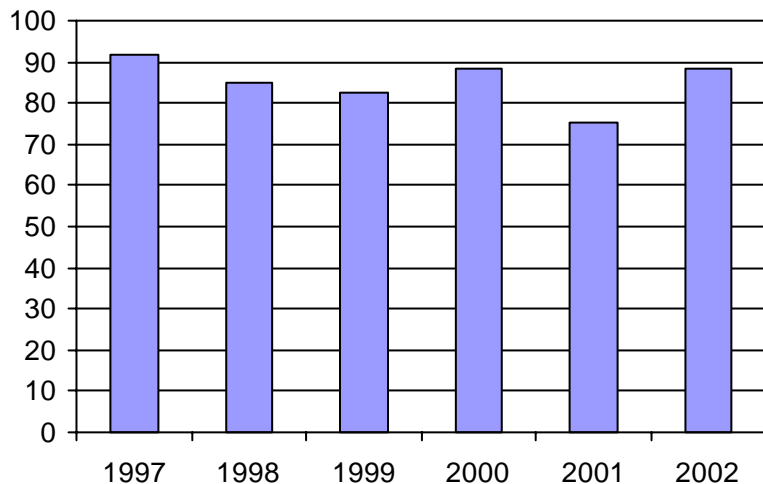
Coût par passager :	7,83 \$
Coût contrat minibus par km :	0,00 \$
Coût contrat minibus par passager :	0,00 \$
Coût contrat taxi par passager :	4,30 \$
Coût d'exploitation par passager :	5,53 \$
Coût par passager selon le mode	
- minibus :	n/d
- taxi :	n/d
- global :	7,91 \$
Passagers par véhicules-heure :	6,09
Passagers par voyage de taxi :	3,00
Km par passager minibus :	4,31
Km par véhicules-heure :	26,24
% de la population admise :	0,52%
Déplacements par pers. admise :	88,37

Notes

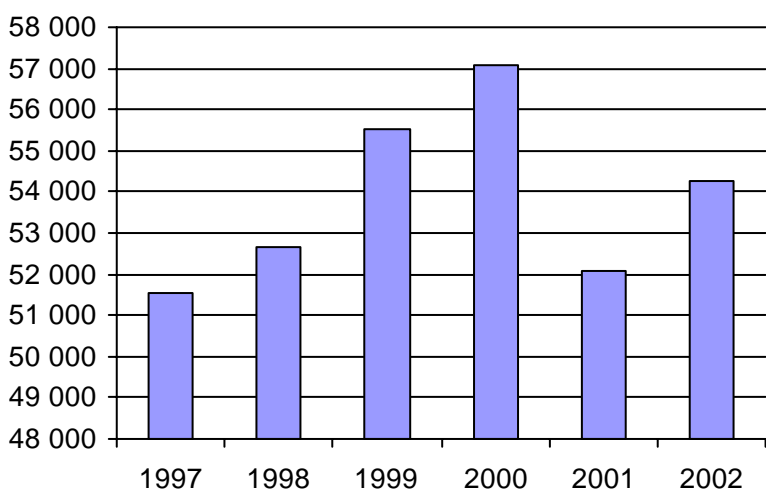
1. Évolution de la clientèle admise
1997 à 2002



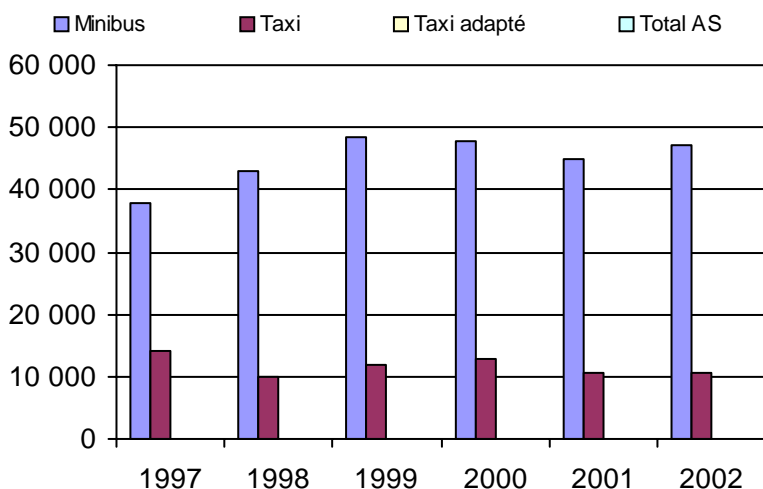
2. Évolution du ratio de "déplacements par personne admise" de 1997 à 2002



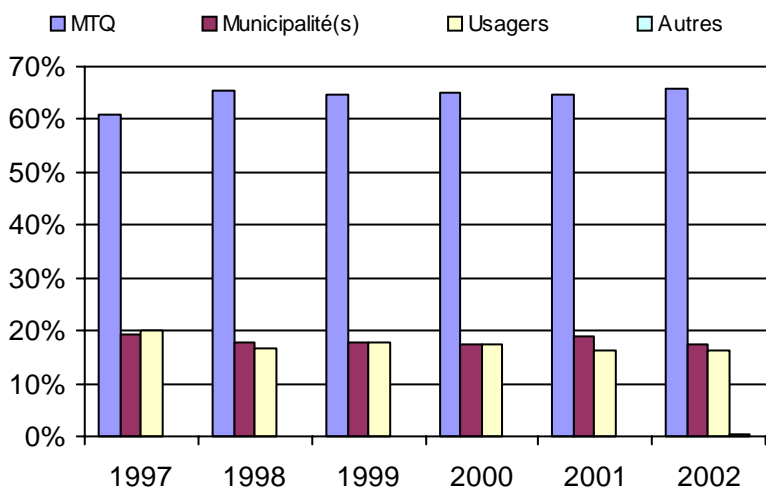
3. Évolution des déplacements
1997 à 2002



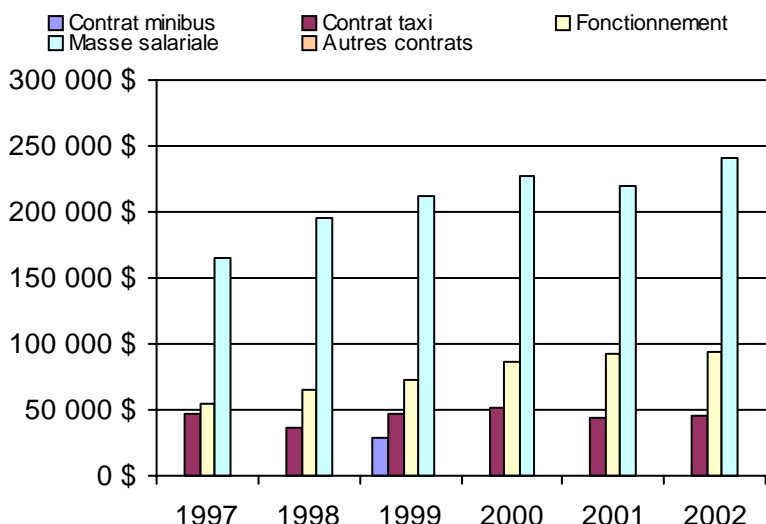
4. Évolution de la clientèle totale transportée
1997 à 2002



5. Évolution des revenus
1997 à 2002



6. Évolution de certaines dépenses 1997 à 2002



Municipalité(s) participante(s)

Nom (code géo.)

- Charlemagne (60005)
- L'Assomption (60028)
- Lavaltrie (52007)
- L'Épiphanie (60035)
- L'Épiphanie (60040)
- Repentigny (60013)
- Saint-Sulpice (60020)

Population : 118 004 Territoire (km²) : 333,46

Nom OTA : STL

N° OTA 26701

Direction territoriale : Laval-Mille-Îles

Région administrative : Laval

Organisme Sociéte de transport de Laval
 mandataire : 2250, avenue Francis-Hugues
 Laval, Qc H7C 2C3
 (450) 662-8316

Organisme Sociéte de transport de Laval
 délégué : 2250, avenue Francis-Hugues
 Laval, Qc H7S 2C3
 (450) 662-8316

Date du début du service: 1980-09-15

transport.adapte@stl.laval.qc.ca

Informations générales

Administration : Régie
 Répartition : Mixte
 Opération minibus : Contrat

Offre un service de taxi Offre d'autres services de transport Scolaire Collectif Nolisé AMT Réseau de la santé Autres

Précision : Hôpital Juif de réadaptation, Cité de la Santé, CLSC-CHSLD, Ste-Rose-de-Laval

Clientèle admise par groupes d'âge

	0 à 5	6 à 21	22 à 65	+ de 65	total
Fauteuil roulant :	0	0	0	0	0
Ambulatoire :	5	88	964	1518	2575
Intellectuelle :	3	221	515	27	766
Psychique :	0	0	20	22	42
Visuelle :	0	3	67	107	177
Autres :	1	58	43	160	262
Total :	9	370	1609	1834	3822
<i>Admis en 2002 :</i>	0	0	0	0	0

Service

Semaines/an : 52
 Heures/sem. : 0
 Réservation : 24 h
 Tarif au passage
 minimum : 1,65 \$
 maximum : 2,75 \$
 Abonnement mensuel
 minimum : 34,00 \$
 maximum : 57,00 \$
 Temps moyen d'un déplacement : n/d

Déplacements

Service régulier	minibus	taxi	taxi	
			adapté	total
Ambulatoire :	84 865	92 693	0	177 558
Fauteuils roulants :	40 835	7 670	0	48 505
Accompagnateur :	5 721	2 019	0	7 740
Total :	131 421	102 382	0	233 803
Régulier :	90 912	71 211	0	162 123
Occasionnel :	40 509	31 171	0	71 680
Total :	131 421	102 382	0	233 803
Visiteurs :	5	0	0	5
Hors territoire :	27 931	9 071	37 002	74 004
Destination(s) : Montréal				

Autres services :	minibus	taxi	taxi	
			adapté	total
	11 722	154	0	11 876

Statistiques sur les véhicules

Minibus en service	
en régie :	0
à contrat :	18
total :	18
Kilométrage (minibus)	
service régulier :	992 281
autres services :	112 449
total :	1 104 730
Véhicules-heure (minibus)	
service régulier :	43 449
autres services :	4 639
total :	48 088
Nombre de voyages	
par taxi :	51 381
par taxi adapté :	0
total :	51 381

Horaire

Dimanche : 8h00 à 24h00
 Lundi : 6h30 à 23h00
 Mardi : 6h30 à 23h00
 Mercredi : 6h30 à 23h00
 Jeudi : 6h30 à 23h00
 Vendredi : 6h30 à 23h00
 Samedi : 8h00 à 24h00
 Horaire annuel

Revenus

MTQ :	1 872 653 \$
Usagers :	332 497 \$
Municipalité(s) :	706 204 \$
Autres services :	293 989 \$
Autres :	0 \$
Total :	3 205 343 \$

Dépenses

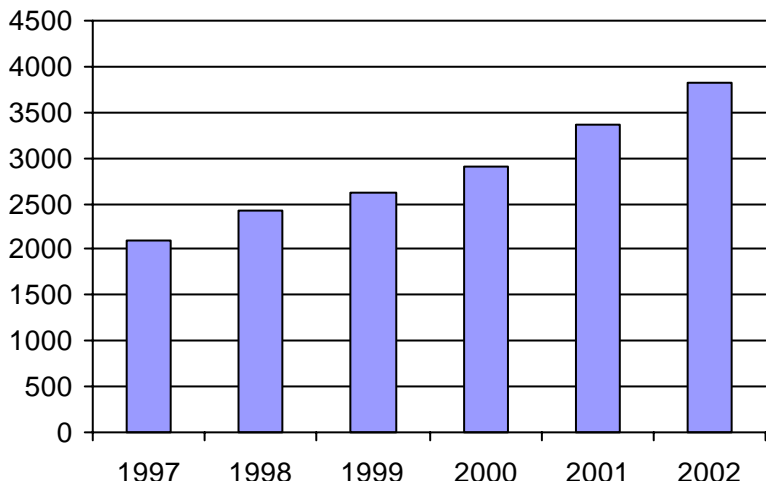
Administration :	188 851 \$
Exploitation :	3 016 492 \$
Fonctionnement :	0 \$
Masse salariale :	0 \$
Immobilisations :	0 \$
Contrat minibus :	1 743 040 \$
Contrat taxi :	1 035 840 \$
Contrat bimodal :	0 \$
Autres :	237 612 \$
Total :	3 205 343 \$
Dépenses imputées (autres serv. transp.)	237 612 \$

Indicateurs de performance

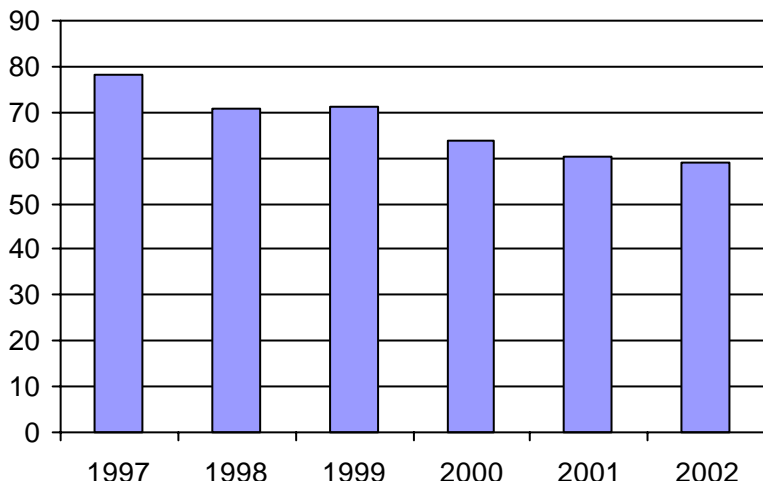
Coût par passager :	12,69 \$
Coût contrat minibus par km :	1,58 \$
Coût contrat minibus par passager :	12,18 \$
Coût contrat taxi par passager :	10,10 \$
Coût d'exploitation par passager :	12,28 \$
Coût par passager selon le mode	
- minibus :	n/d
- taxi :	n/d
- global :	13,05 \$
Passagers par véhicules-heure :	3,02
Passagers par voyage de taxi :	1,99
Km par passager minibus :	7,55
Km par véhicules-heure :	22,84
% de la population admise :	1,08%
Déplacements par pers. admise :	59,15

Notes

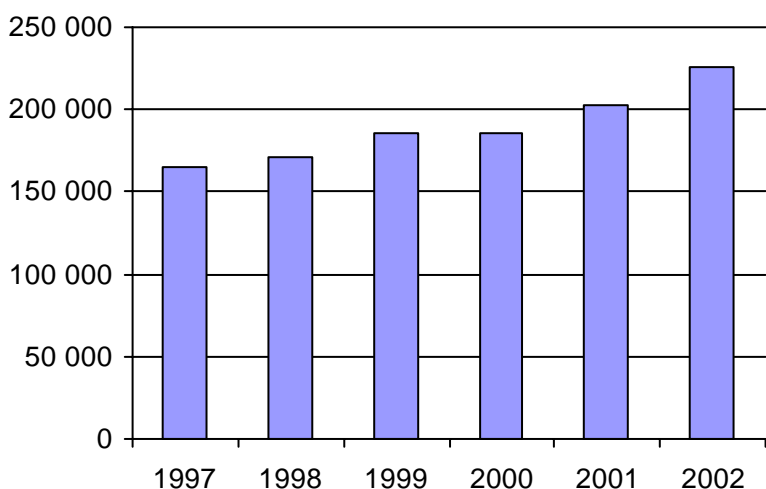
1. Évolution de la clientèle admise
1997 à 2002



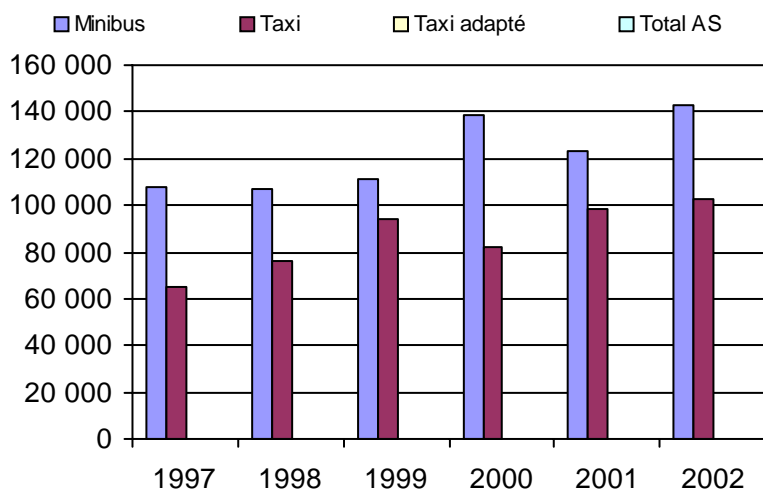
2. Évolution du ratio de "déplacements par personne admise" de 1997 à 2002



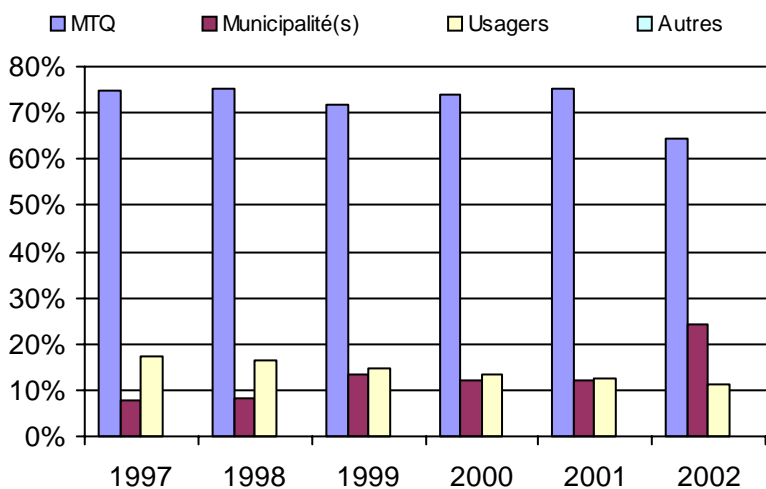
3. Évolution des déplacements
1997 à 2002



4. Évolution de la clientèle totale transportée
1997 à 2002



5. Évolution des revenus
1997 à 2002



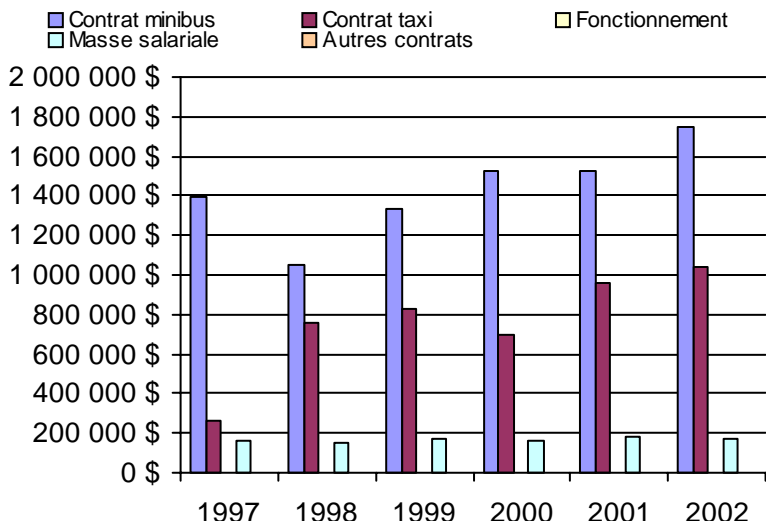
Municipalité(s) participante(s)

Nom (code géo.)

Laval (65005)

Population : 354 773 Territoire (km²) : 245,40

6. Évolution de certaines dépenses 1997 à 2002



Direction de
l'Île-de-Montréal

Nom OTA : STM

N° OTA 26991

Direction territoriale : Île-de-Montréal

Région administrative : Montréal

Organisme mandataire : Société de transport de Montréal
800, rue de La Gauchetière Ouest, bureau F-2100
Montréal, Qc H5A 1J6
(514) 280-5656

Organisme délégué : Société de transport de Montréal
3111, rue Jarry Est
Montréal, Qc H1Z 2C2
(514) 280-5341
michel.lemay@stm.info

Date du début du service: 1980-01-04

Informations générales

Administration : Régie
Répartition : Régie
Opération minibus : Régie

Offre un service de taxi Offre d'autres services de transport Scolaire Collectif Nolisé AMT Réseau de la santé Autres

Précision : Intégration métropolitaine des services de transport adapté sous la responsabilité de l'AMT.

Clientèle admise par groupes d'âge

	0 à 5	6 à 21	22 à 65	+ de 65	total
Fauteuil roulant :	18	133	2278	2545	4974
Ambulatoire :	1	44	1721	3418	5184
Intellectuelle :	6	357	1715	86	2164
Psychique :	5	79	292	594	970
Visuelle :	0	8	231	587	826
Autres :	0	0	41	3	44
Total :	30	621	6278	7233	14162
<i>Admis en 2002 :</i>	0	0	0	0	0

Service

Semaines/an : 52
Heures/sem. : 125
Réservation : 48 h

Tarif au passage

minimum : 1,25 \$
maximum : 2,25 \$

Abonnement mensuel

minimum : 25,00 \$
maximum : 50,00 \$

Temps moyen d'un déplacement :

25 minutes

Déplacements

Service régulier			taxi		total
	minibus	taxi	adapté		
Ambulatoire :	190 285	736 359	0	926 644	
Fauteuils roulants :	237 179	106 114	0	343 293	
Accompagnateur :	35 643	44 642	0	80 285	
Total :	463 107	887 115	0	1 350 222	
Régulier :	323 669	658 154	0	981 823	
Occasionnel :	139 438	228 961	0	368 399	
Total :	463 107	887 115	0	1 350 222	
Visiteurs :	262	275	79	616	
Hors territoire :	0	0	0	0	
Destination(s) :					

Autres services :			taxi		total
	minibus	taxi	adapté		
	0	0	0	0	

Statistiques sur les véhicules

Minibus en service	
en régie :	89
à contrat :	0
total :	89
Kilométrage (minibus)	
service régulier :	3 030 502
autres services :	0
total :	3 030 502
Véhicules-heure (minibus)	
service régulier :	189 887
autres services :	0
total :	189 887
Nombre de voyages	
par taxi :	294 641
par taxi adapté :	690
total :	295 331

Horaire

Dimanche :	8h00 à 0h30
Lundi :	6h30 à 0h30
Mardi :	6h30 à 0h30
Mercredi :	6h30 à 0h30
Jeudi :	6h30 à 0h30
Vendredi :	6h30 à 1h30
Samedi :	8h00 à 1h30
Horaire annuel	

Revenus

MTQ :	21 347 616 \$
Usagers :	1 250 706 \$
Municipalité(s) :	6 346 820 \$
Autres services :	0 \$
Autres :	0 \$
Total :	28 945 142 \$

Dépenses

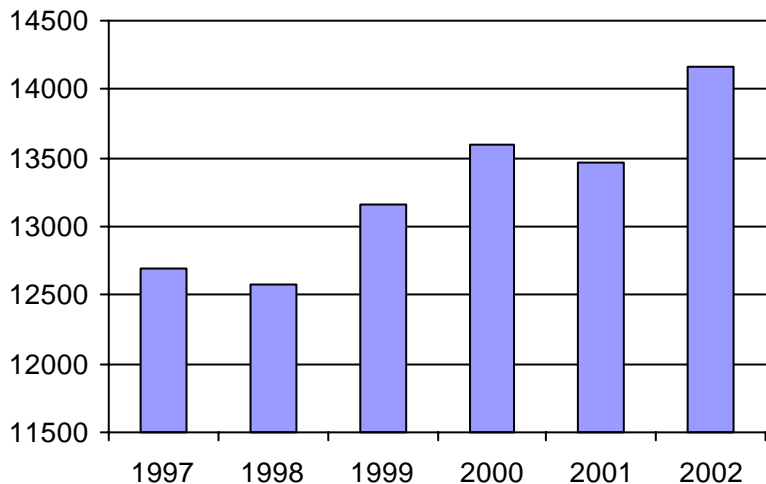
Administration :	1 249 772 \$
Exploitation :	27 657 309 \$
Fonctionnement :	1 171 438 \$
Masse salariale :	14 703 767 \$
Immobilisations :	1 218 134 \$
Contrat minibus :	0 \$
Contrat taxi :	9 971 628 \$
Contrat bimodal :	0 \$
Autres :	592 342 \$
Total :	28 907 081 \$
Dépenses imputées (autres serv. transp.)	0 \$

Indicateurs de performance

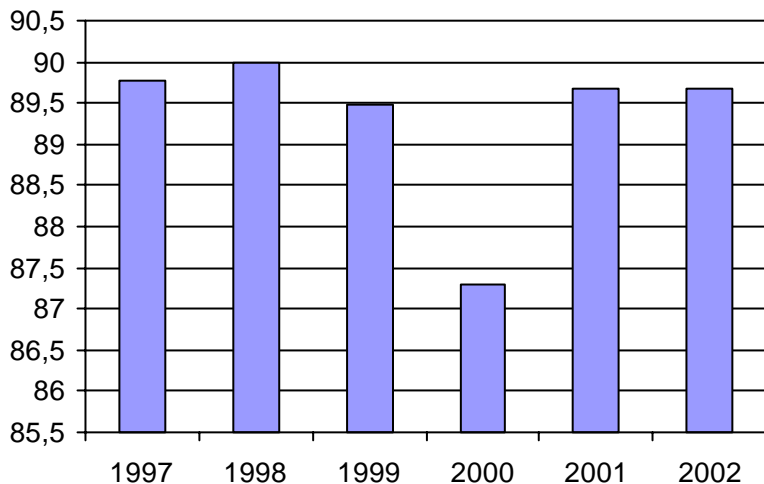
Coût par passager :	21,41 \$
Coût contrat minibus par km :	0,00 \$
Coût contrat minibus par passager :	0,00 \$
Coût contrat taxi par passager :	11,24 \$
Coût d'exploitation par passager :	20,48 \$
Coût par passager selon le mode	
- minibus :	n/d
- taxi :	n/d
- global :	21,41 \$
Passagers par véhicules-heure :	2,44
Passagers par voyage de taxi :	3,00
Km par passager minibus :	6,54
Km par véhicules-heure :	15,96
% de la population admise :	0,77%
Déplacements par pers. admise :	89,67

Notes

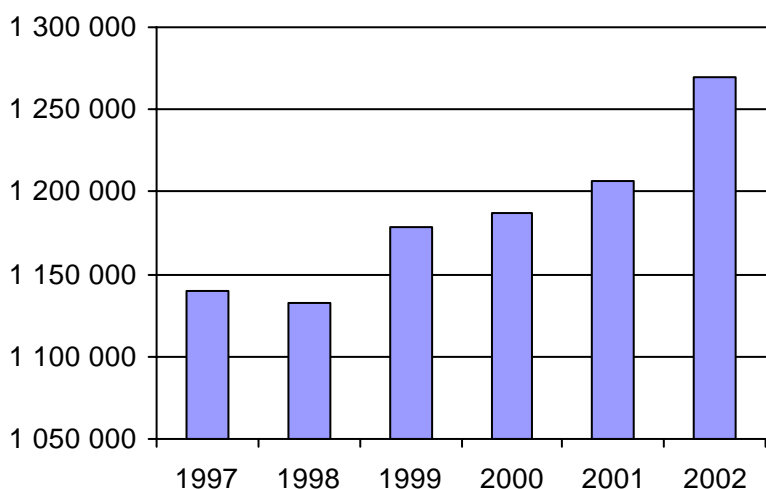
1. Évolution de la clientèle admise
1997 à 2002



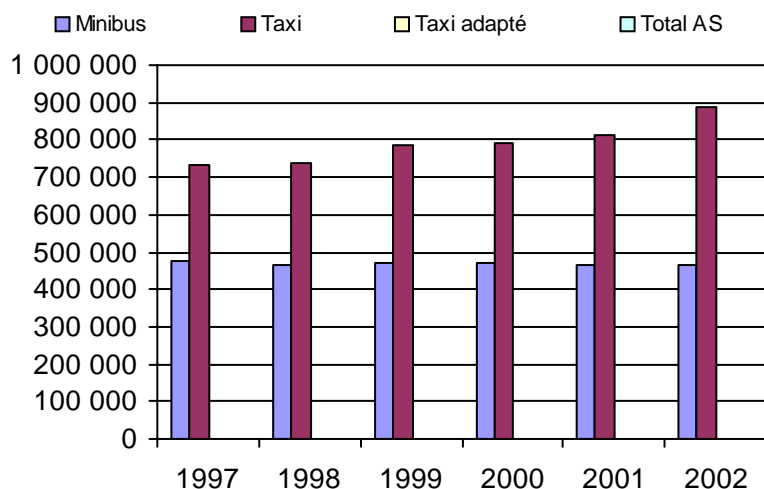
2. Évolution du ratio de "déplacements par personne admise" de 1997 à 2002



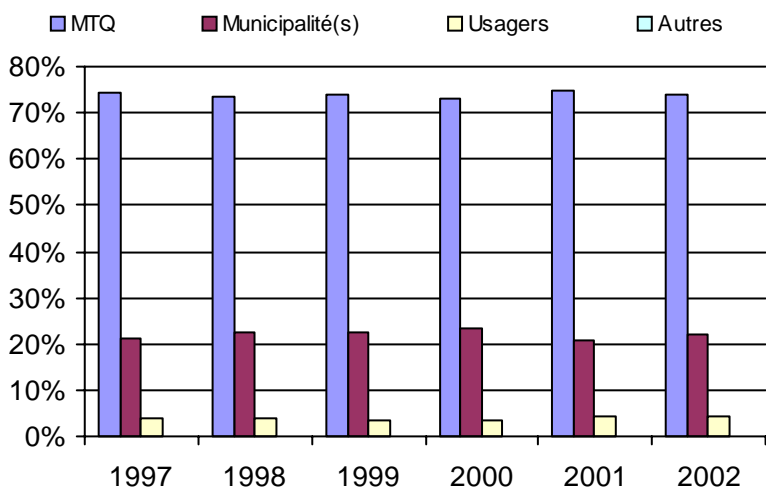
3. Évolution des déplacements
1997 à 2002



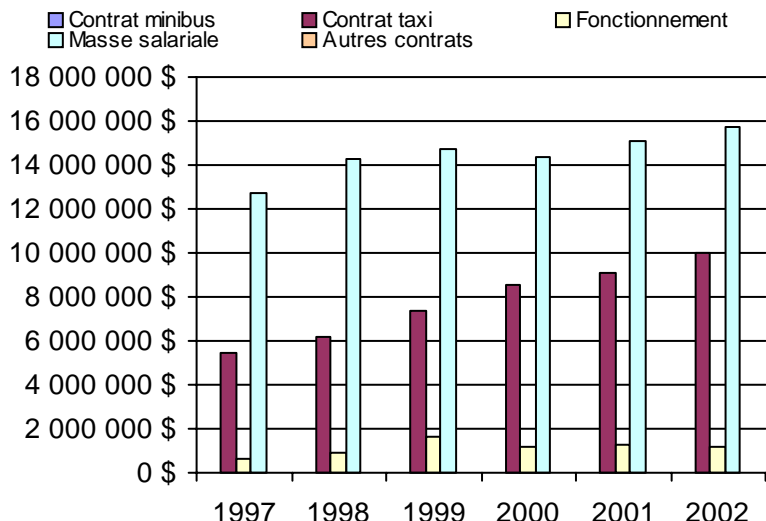
4. Évolution de la clientèle totale transportée
1997 à 2002



5. Évolution des revenus
1997 à 2002



6. Évolution de certaines dépenses 1997 à 2002



Municipalité(s) participante(s)

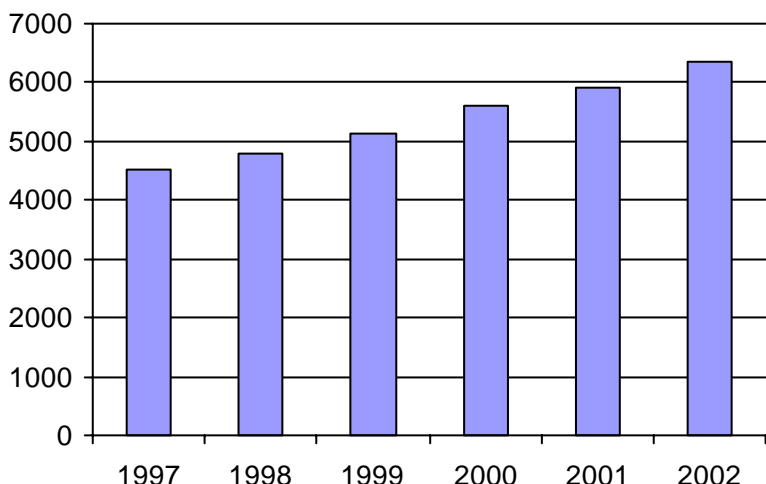
Nom (code géo.)

Montréal (66023)

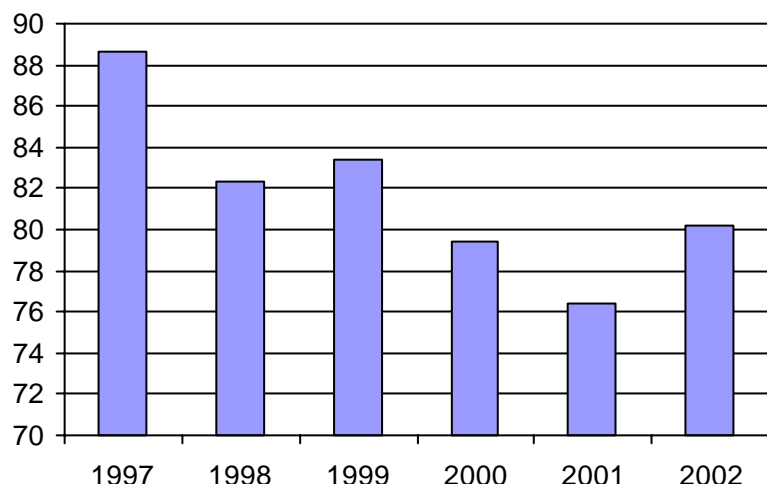
Population : 1 838 474 Territoire (km²) : 503,76

Direction de
l'Est-de-la-Montérégie

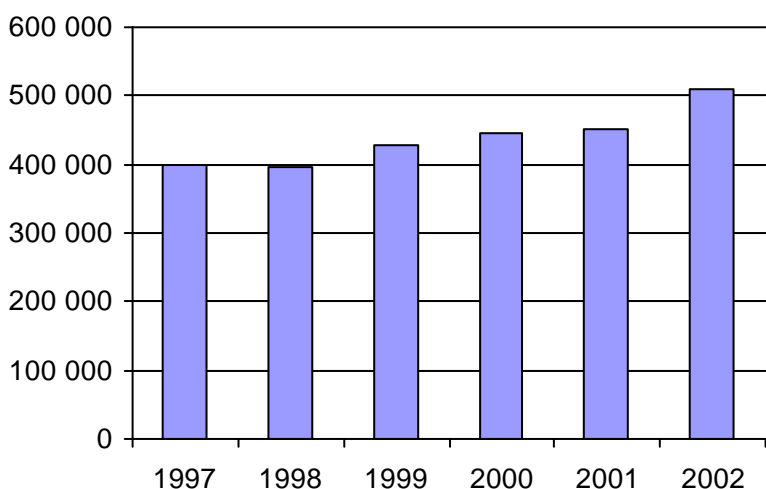
1. Évolution de la clientèle admise
1997 à 2002



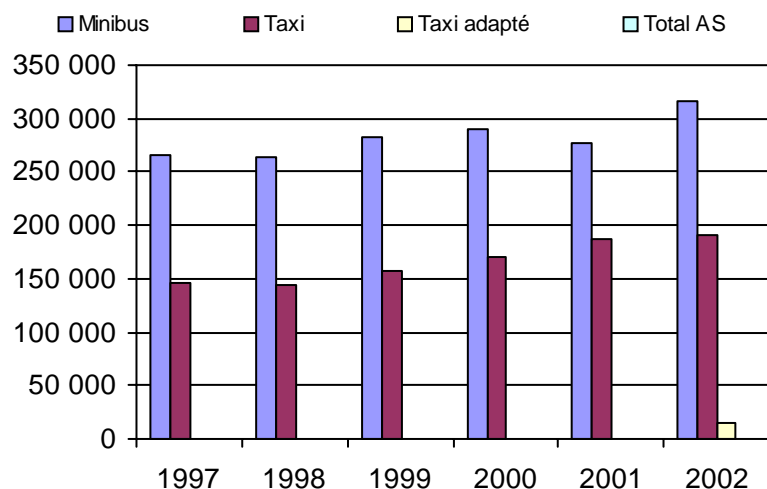
2. Évolution du ratio de "déplacements par personne admise" de 1997 à 2002



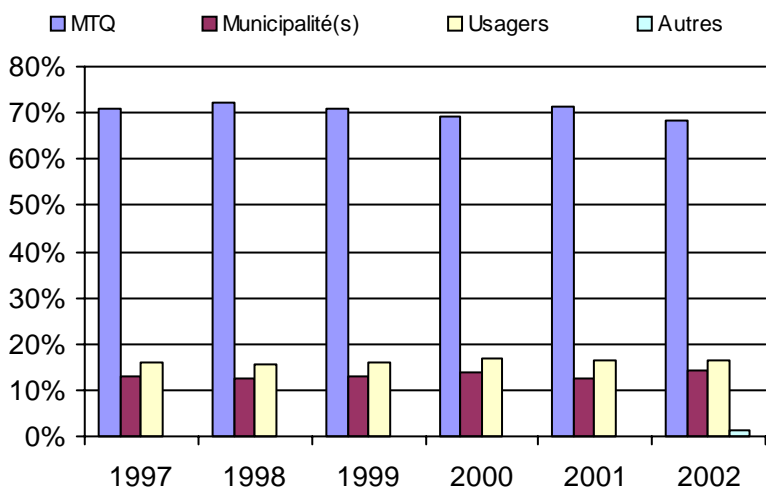
3. Évolution des déplacements
1997 à 2002



4. Évolution de la clientèle totale transportée
1997 à 2002



5. Évolution des revenus
1997 à 2002



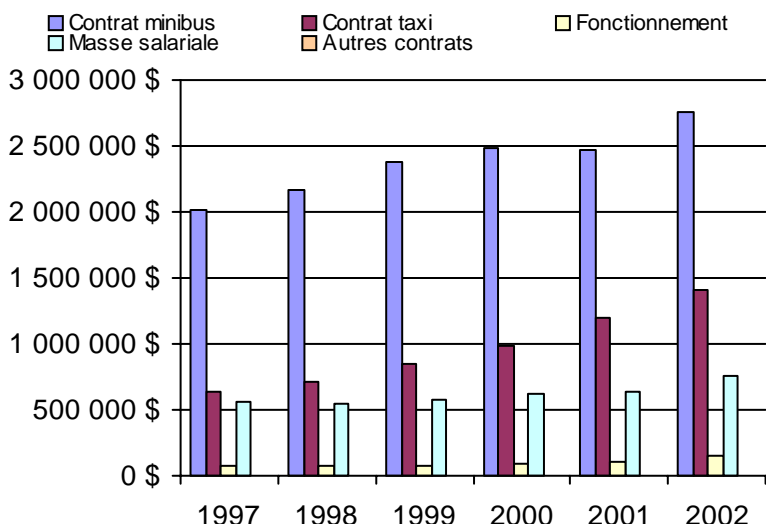
Organisme(s) participant(s)

Nom de l'organisme

- Acton (MRC) (16501)
- Chambly (16351)
- Contrecoeur (16651)
- Farnham (16001)
- Granby (16451)
- La Jemmerais (MRC) (16354)
- Les Maskoutains (MRC) (16561)
- Mont-Saint-Hilaire (16352)
- RTL (26341)
- Saint-Bruno-de-Montarville (16353)
- Tracy (16601)
- Waterloo (16452)

Population : 820 086 Territoire (km²) : 5 283,82

6. Évolution de certaines dépenses 1997 à 2002



Nom OTA : Farnham

N° OTA 16001

Direction territoriale : Est-de-la-Montérégie

Région administrative : Montérégie

Organisme Ville de Farnham
mandataire : 477, rue de l'Hôtel-de-Ville
Farnham, Qc J2N 2H3
(450) 293-3178

Organisme Transport adapté l'Auto-Amie inc.
délégué : 455, rue Yamaska Est
Farnham, Qc J2N 1J2
(450) 293-8583
auto-amie@qc.aira.com

Date du début du service: 1983-08-30

Informations générales

Administration : Régie
Répartition : Régie
Opération minibus : Mixte

Offre un service de taxi Offre d'autres services de transport Scolaire Collectif Nolisé AMT Réseau de la santé Autres

Précision :

Clientèle admise par groupes d'âge

	0 à 5	6 à 21	22 à 65	+ de 65	total
Fauteuil roulant :	0	5	68	145	218
Ambulatoire :	0	0	21	85	106
Intellectuelle :	1	9	128	66	204
Psychique :	0	0	0	32	32
Visuelle :	0	0	11	9	20
Autres :	0	0	0	0	0
Total :	1	14	228	337	580
<i>Admis en 2002 :</i>	0	0	0	0	0

Service

Semaines/an : 52
Heures/sem. : 78
Réservation : 24 h

Tarif au passage

minimum : 1,50 \$
maximum : 2,50 \$

Abonnement mensuel

minimum : 0,00 \$
maximum : 0,00 \$

Temps moyen d'un déplacement :
n/d

Déplacements

Service régulier	taxi			total
	minibus	taxi	adapté	
Ambulatoire :	16 277	20 095	7 808	44 180
Fauteuils roulants :	0	0	4 126	4 126
Accompagnateur :	0	91	587	678
Total :	16 277	20 186	12 521	48 984
Régulier :	16 277	18 424	5 260	39 961
Occasionnel :	0	1 762	7 261	9 023
Total :	16 277	20 186	12 521	48 984
Visiteurs :	0	0	0	0
Hors territoire :	0	0	0	0
Destination(s) :				

Autres services :	taxi			total
	minibus	taxi	adapté	
	0	0	0	0

Statistiques sur les véhicules

Minibus en service	
en régie :	2
à contrat :	2
total :	4
Kilométrage (minibus)	
service régulier :	42 790
autres services :	0
total :	42 790
Véhicules-heure (minibus)	
service régulier :	1 240
autres services :	0
total :	1 240
Nombre de voyages	
par taxi :	8 708
par taxi adapté :	5 568
total :	14 276

Horaire

Dimanche : 7h00 à 18h00
Lundi : 7h00 à 18h00
Mardi : 7h00 à 18h00
Mercredi : 7h00 à 18h00
Jeudi : 7h00 à 18h00
Vendredi : 7h00 à 23h00
Samedi : 6h00 à 24h00
Horaire annuel

Revenus

MTQ :	284 054 \$
Usagers :	77 986 \$
Municipalité(s) :	35 661 \$
Autres services :	0 \$
Autres :	17 441 \$
Total :	415 142 \$

Dépenses

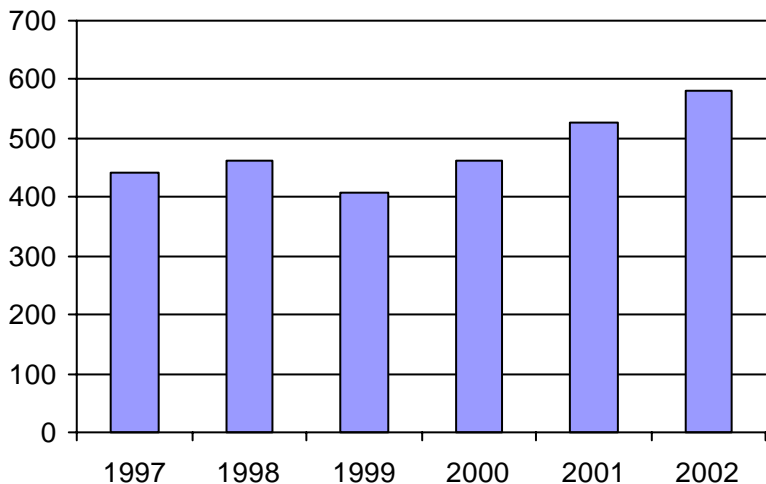
Administration :	60 159 \$
Exploitation :	352 563 \$
Fonctionnement :	32 755 \$
Masse salariale :	8 381 \$
Immobilisations :	0 \$
Contrat minibus :	85 621 \$
Contrat taxi :	225 806 \$
Contrat bimodal :	0 \$
Autres :	0 \$
Total :	412 722 \$
Dépenses imputées (autres serv. transp.)	0 \$

Indicateurs de performance

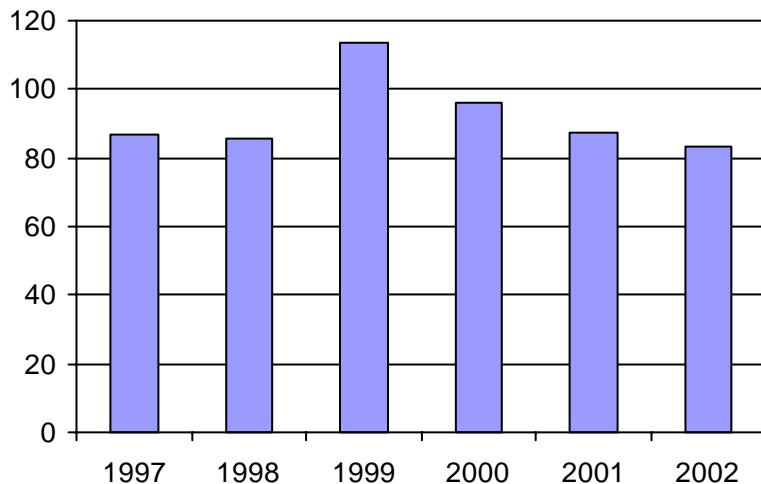
Coût par passager :	8,43 \$
Coût contrat minibus par km :	0,00 \$
Coût contrat minibus par passager :	0,00 \$
Coût contrat taxi par passager :	6,90 \$
Coût d'exploitation par passager :	7,20 \$
Coût par passager selon le mode	
- minibus :	n/d
- taxi :	n/d
- global :	8,43 \$
Passagers par véhicules-heure :	13,13
Passagers par voyage de taxi :	2,29
Km par passager minibus :	2,63
Km par véhicules-heure :	34,51
% de la population admise :	1,33%
Déplacements par pers. admise :	83,29

Notes

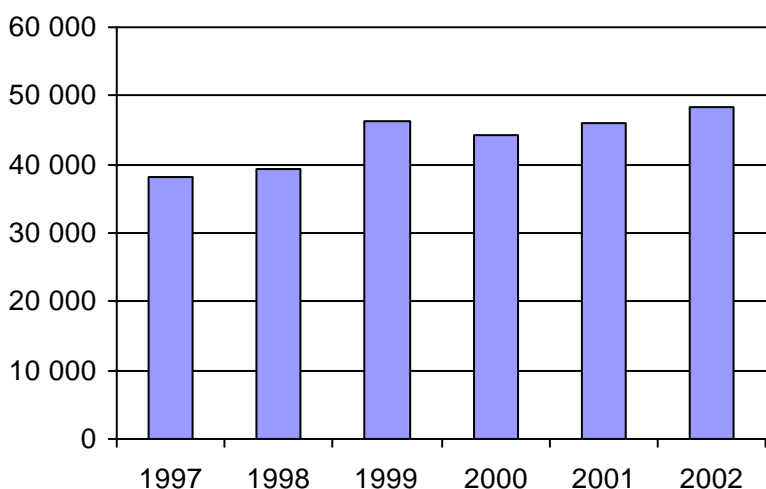
1. Évolution de la clientèle admise
1997 à 2002



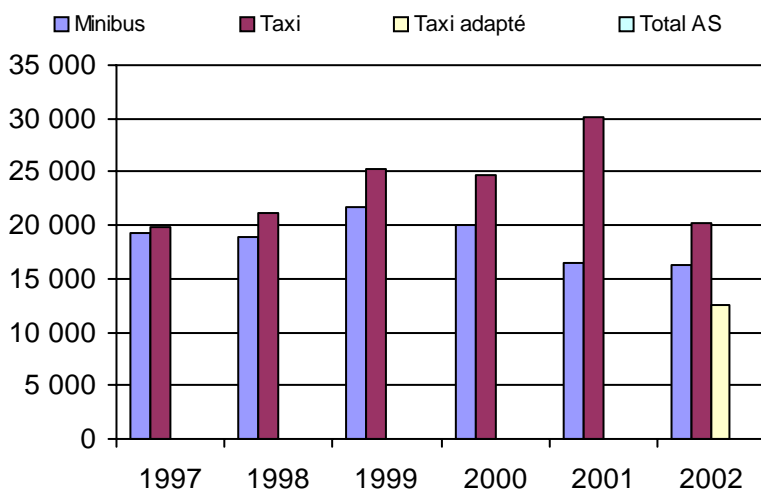
2. Évolution du ratio de "déplacements par personne admise" de 1997 à 2002



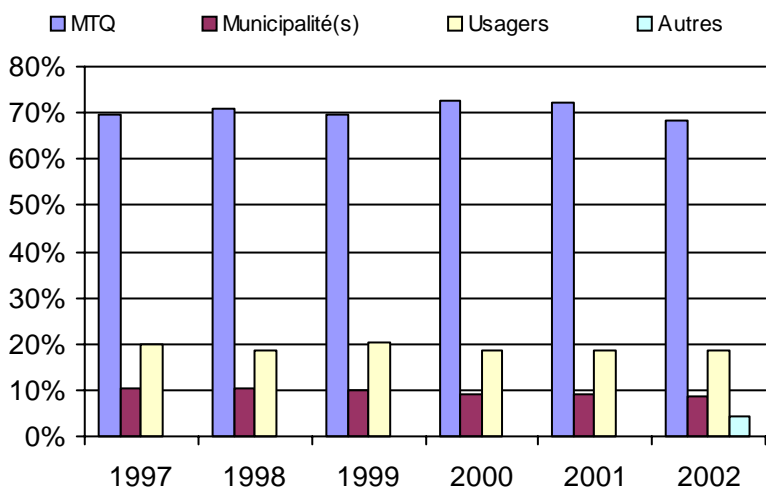
3. Évolution des déplacements
1997 à 2002



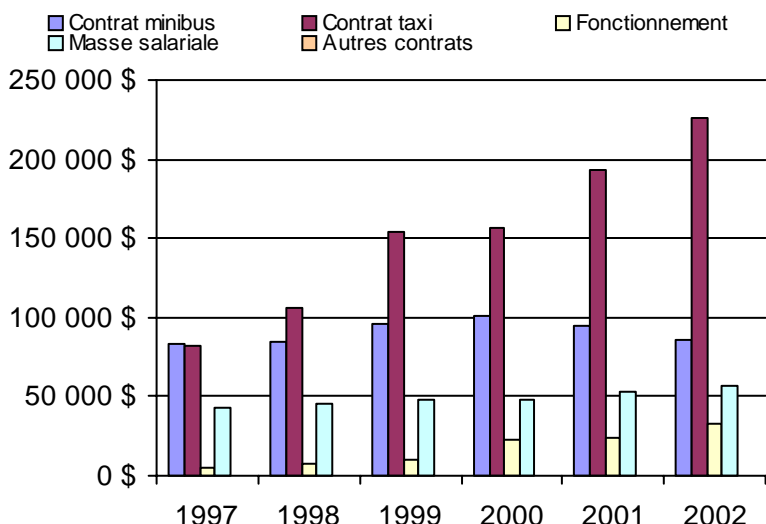
4. Évolution de la clientèle totale transportée
1997 à 2002



5. Évolution des revenus
1997 à 2002



6. Évolution de certaines dépenses 1997 à 2002



Municipalité(s) participante(s)

Nom (code géo.)

- Abercorn (46005)
- Ange-Gardien (55008)
- Bedford (46035)
- Bedford (46040)
- Brigham (46090)
- Cowansville (46080)
- Dunham (46050)
- East Farnham (46085)
- Farnham (46112)
- Frelighsburg (46010)
- Notre-Dame-de-Stanbridge (46100)
- Saint-Armand (46017)
- Sainte-Brigide-d'Iberville (56105)
- Sainte-Sabine (46105)
- Saint-Ignace-de-Stanbridge (46095)
- Saint-Pierre-de-Véronne-à-Pike-River (46025)
- Stanbridge East (46045)
- Sutton (46058)

Population : 43 609 Territoire (km²) : 1 366,82

Nom OTA : Chambly

N° OTA 16351

Direction territoriale : Est-de-la-Montérégie

Région administrative : Montérégie

Organisme Ville de Chambly
mandataire : 1, place de la Mairie
Chambly, Qc J3L 4X1
(450) 658-8788

Organisme Handi-Bus inc.
délégué : 56, rue Martel, CP 132
Chambly, Qc J3L 4B1
(450) 447-0869

Date du début du service: 1983-11-10

richard.coulombe@ville.chambly.qc.ca

Informations générales

Administration : Régie
Répartition : Régie
Opération minibus : Contrat

Offre un service de taxi Offre d'autres services de transport Scolaire Collectif Nolisé AMT Réseau de la santé Autres

Précision :

Clientèle admise par groupes d'âge

	0 à 5	6 à 21	22 à 65	+ de 65	total
Fauteuil roulant :	0	7	72	38	117
Ambulatoire :	0	0	0	0	0
Intellectuelle :	0	17	105	21	143
Psychique :	0	0	0	0	0
Visuelle :	0	1	29	15	45
Autres :	0	0	0	0	0
Total :	0	25	206	74	305
<i>Admis en 2002 :</i>	0	0	0	0	0

Service

Semaines/an : 52
Heures/sem. : 52
Réservation : 24 h

Tarif au passage

minimum : 1,75 \$
maximum : 3,35 \$

Abonnement mensuel

minimum : 0,00 \$
maximum : 0,00 \$

Temps moyen d'un déplacement :

45 minutes

Déplacements

Service régulier	minibus	taxi	taxi	
			adapté	total
Ambulatoire :	39 916	7 197	0	47 113
Fauteuils roulants :	1 241	0	538	1 779
Accompagnateur :	18	12	3	33
Total :	41 175	7 209	541	48 925
Régulier :	40 468	7 079	19	47 566
Occasionnel :	707	130	522	1 359
Total :	41 175	7 209	541	48 925
Visiteurs :	0	0	0	0
Hors territoire :	237	735	1 842	2 814

Destination(s) : Montréal, Longueuil, Saint-Jean

Autres services :	minibus	taxi	taxi	
			adapté	total
	0	0	0	0

Statistiques sur les véhicules

Minibus en service

en régie :	0
à contrat :	3
total :	3

Kilométrage (minibus)

service régulier :	263 624
autres services :	0
total :	263 624

Véhicules-heure (minibus)

service régulier :	14 976
autres services :	0
total :	14 976

Nombre de voyages

par taxi :	3 354
par taxi adapté :	890
total :	4 244

Horaire

Dimanche : n/d à n/d
Lundi : 7h00 à 17h30
Mardi : 7h00 à 17h30
Mercredi : 7h00 à 17h30
Jeudi : 7h00 à 17h30
Vendredi : 7h00 à 17h30
Samedi : n/d à n/d

Horaire annuel

Revenus

MTQ :	219 205 \$
Usagers :	90 704 \$
Municipalité(s) :	26 954 \$
Autres services :	0 \$
Autres :	28 912 \$
Total :	365 775 \$

Dépenses

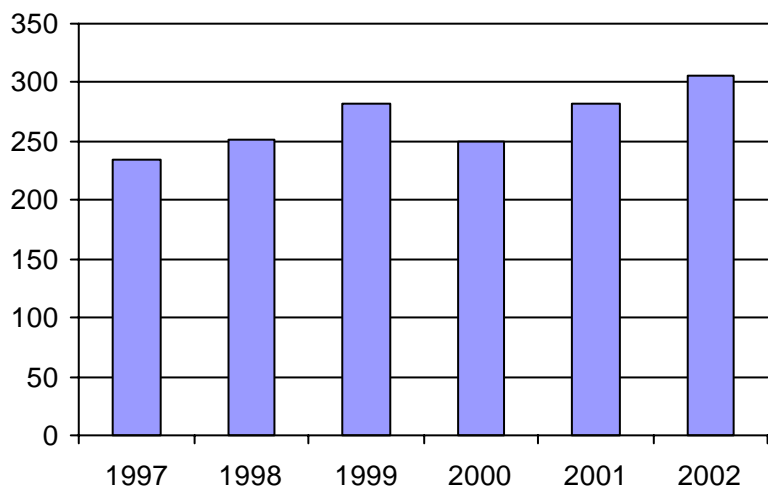
Administration :	27 792 \$
Exploitation :	427 826 \$
Fonctionnement :	0 \$
Masse salariale :	0 \$
Immobilisations :	0 \$
Contrat minibus :	294 420 \$
Contrat taxi :	133 406 \$
Contrat bimodal :	0 \$
Autres :	0 \$
Total :	455 618 \$
Dépenses imputées (autres serv. transp.)	0 \$

Indicateurs de performance

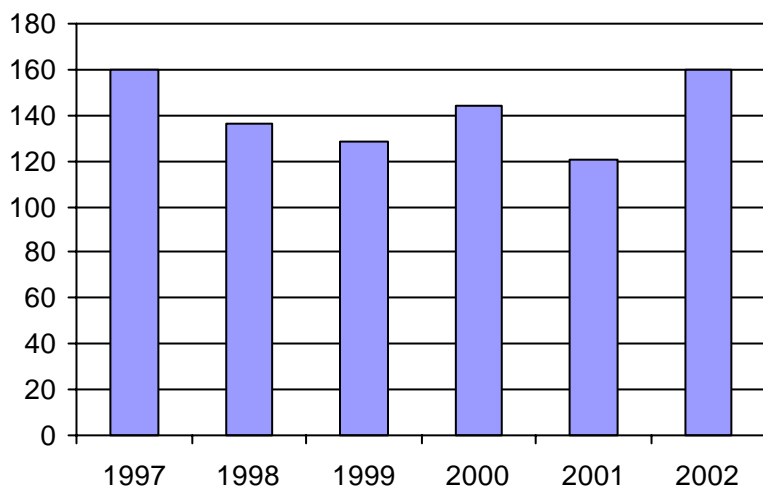
Coût par passager :	9,31 \$
Coût contrat minibus par km :	1,12 \$
Coût contrat minibus par passager :	7,15 \$
Coût contrat taxi par passager :	17,21 \$
Coût d'exploitation par passager :	8,74 \$
Coût par passager selon le mode	
- minibus :	n/d
- taxi :	n/d
- global :	9,31 \$
Passagers par véhicules-heure :	2,75
Passagers par voyage de taxi :	1,83
Km par passager minibus :	6,40
Km par véhicules-heure :	17,60
% de la population admise :	0,56%
Déplacements par pers. admise :	160,30

Notes

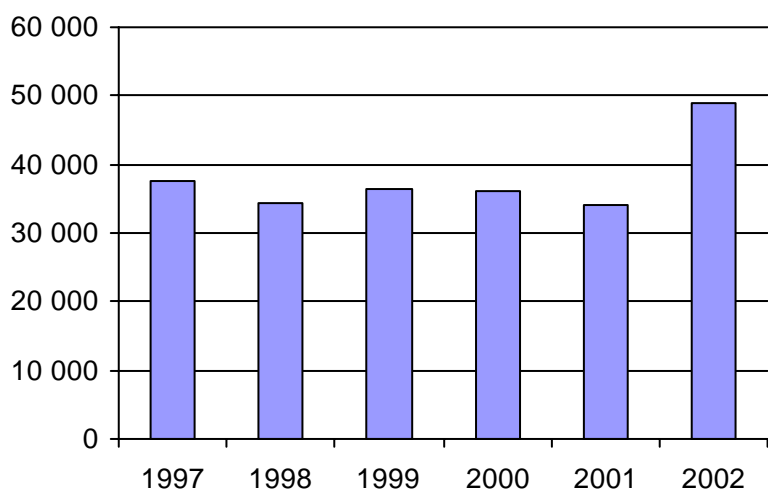
1. Évolution de la clientèle admise
1997 à 2002



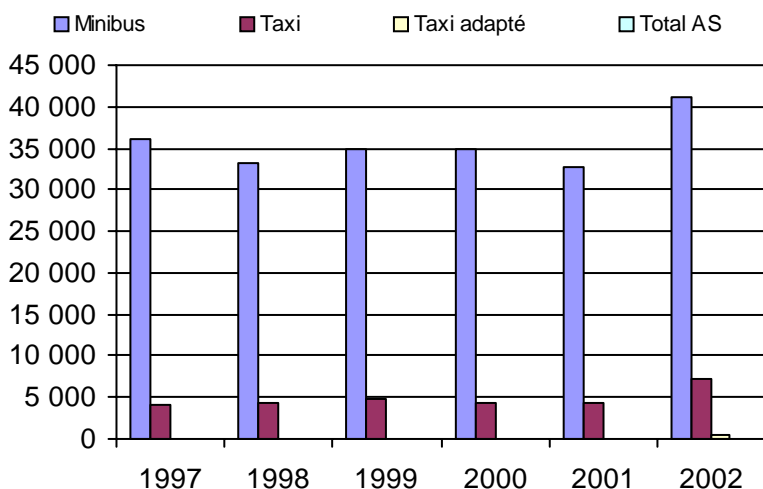
2. Évolution du ratio de "déplacements par personne admise" de 1997 à 2002



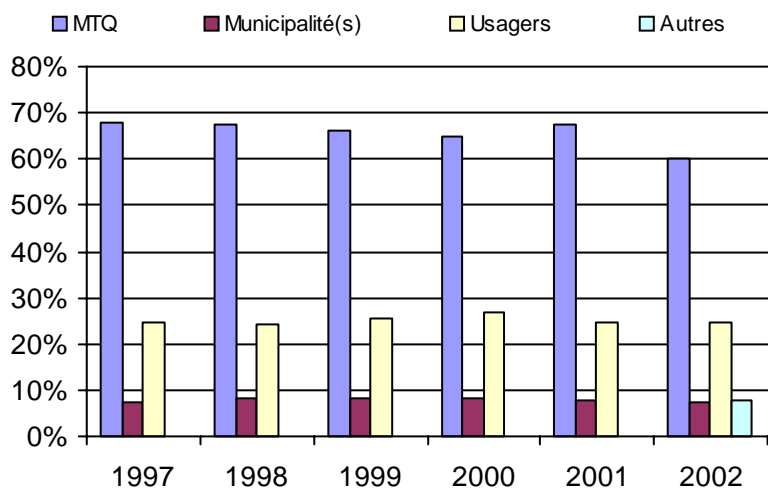
3. Évolution des déplacements
1997 à 2002



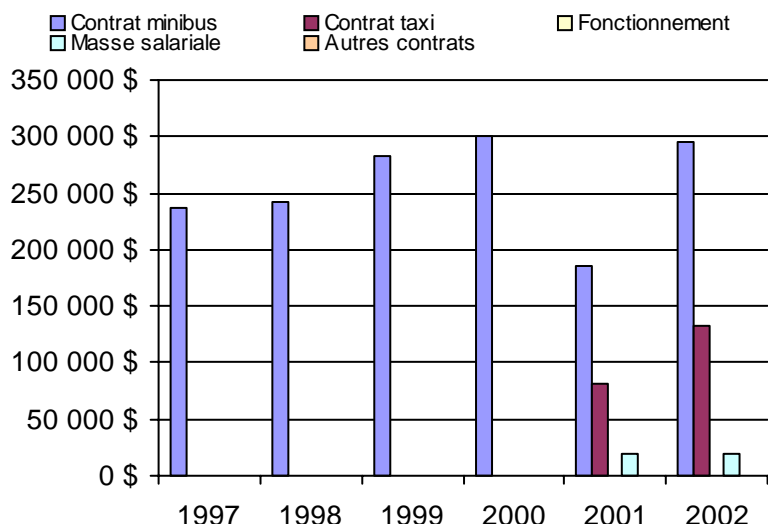
4. Évolution de la clientèle totale transportée
1997 à 2002



5. Évolution des revenus
1997 à 2002



6. Évolution de certaines dépenses 1997 à 2002



Municipalité(s) participante(s)

Nom (code géo.)

- Carignan (57010)
- Chambly (57005)
- Marieville (55048)
- Richelieu (55057)
- Rougemont (55037)
- Saint-Césaire (55023)
- Saint-Jean-Baptiste (57033)
- Saint-Mathias-sur-Richelieu (55065)

Population : 54 716 Territoire (km²) : 434,22

Nom OTA : Mont-Saint-Hilaire

N° OTA 16352

Direction territoriale : Est-de-la-Montérégie

Région administrative : Montérégie

Organisme Ville de Mont-Saint-Hilaire
 mandataire : 100, rue du Centre-Civique
 Mont-Saint-Hilaire, Qc J3H 3M8
 (450) 467-2854

Organisme Transport adapté Mont-Saint-Hilaire
 délégué : 100, rue du Centre-Civique
 Mont-Saint-Hilaire, Qc J3H 3M8
 (450) 467-2854
 carmel.contant@ville.mont-saint-hilaire.qc.ca

Date du début du service: 1985-09-01

Informations générales

Administration : Régie
 Répartition : Mixte
 Opération minibus : Contrat

Offre un service de taxi Offre d'autres services de transport Scolaire Collectif Nolisé AMT Réseau de la santé Autres

Précision :

Clientèle admise par groupes d'âge

	0 à 5	6 à 21	22 à 65	+ de 65	total
Fauteuil roulant :	1	1	38	37	77
Ambulatoire :	0	2	17	29	48
Intellectuelle :	0	4	80	7	91
Psychique :	0	0	0	0	0
Visuelle :	0	0	4	4	8
Autres :	0	0	0	0	0
Total :	1	7	139	77	224
<i>Admis en 2002 :</i>	0	0	0	0	0

Service

Semaines/an : 52
 Heures/sem. : 69
 Réservation : 24 h
 Tarif au passage
 minimum : 1,30 \$
 maximum : 1,30 \$
 Abonnement mensuel
 minimum : 0,00 \$
 maximum : 0,00 \$
 Temps moyen d'un déplacement :
 8,5 minutes

Déplacements

Service régulier	minibus	taxi	taxi adapté	
			total	
Ambulatoire :	25 297	38	0	25 335
Fauteuils roulants :	1 214	0	0	1 214
Accompagnateur :	122	0	0	122
Total :	26 633	38	0	26 671
Régulier :	22 370	0	0	22 370
Occasionnel :	4 263	38	0	4 301
Total :	26 633	38	0	26 671
Visiteurs :	0	0	0	0
Hors territoire :	0	0	0	0
Destination(s) :				

Autres services :	minibus	taxi	taxi adapté	
			total	
	0	0	0	0

Statistiques sur les véhicules

Minibus en service	
en régie :	0
à contrat :	2
total :	2
Kilométrage (minibus)	
service régulier :	81 792
autres services :	0
total :	81 792
Véhicules-heure (minibus)	
service régulier :	3 755
autres services :	0
total :	3 755
Nombre de voyages	
par taxi :	38
par taxi adapté :	0
total :	38

Horaire

Dimanche : Pas de service
 Lundi : 7h00 à 18h00
 Mardi : 7h00 à 18h00
 Mercredi : 7h00 à 18h00
 Jeudi : 7h00 à 18h00
 Vendredi : 7h00 à 24h00
 Samedi : 8h00 à 16h00
 Horaire annuel

Revenus

MTQ :	134 557 \$
Usagers :	34 624 \$
Municipalité(s) :	60 391 \$
Autres services :	0 \$
Autres :	0 \$
Total :	229 572 \$

Dépenses

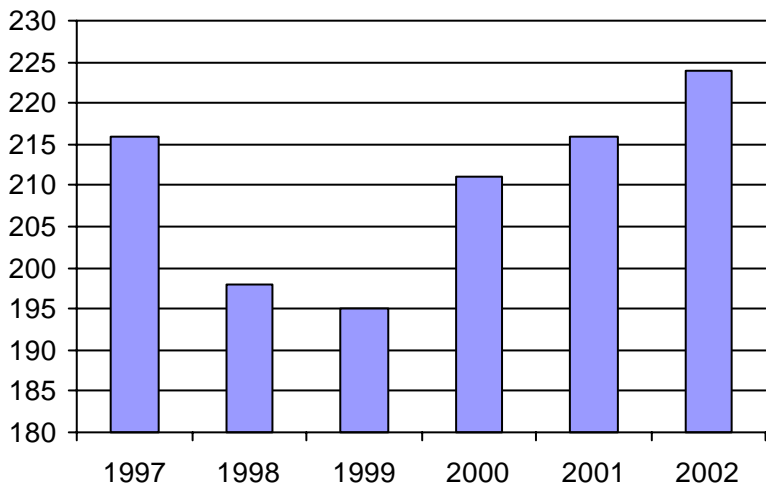
Administration :	20 870 \$
Exploitation :	208 702 \$
Fonctionnement :	0 \$
Masse salariale :	0 \$
Immobilisations :	0 \$
Contrat minibus :	208 702 \$
Contrat taxi :	0 \$
Contrat bimodal :	0 \$
Autres :	0 \$
Total :	229 572 \$
Dépenses imputées (autres serv. transp.)	0 \$

Indicateurs de performance

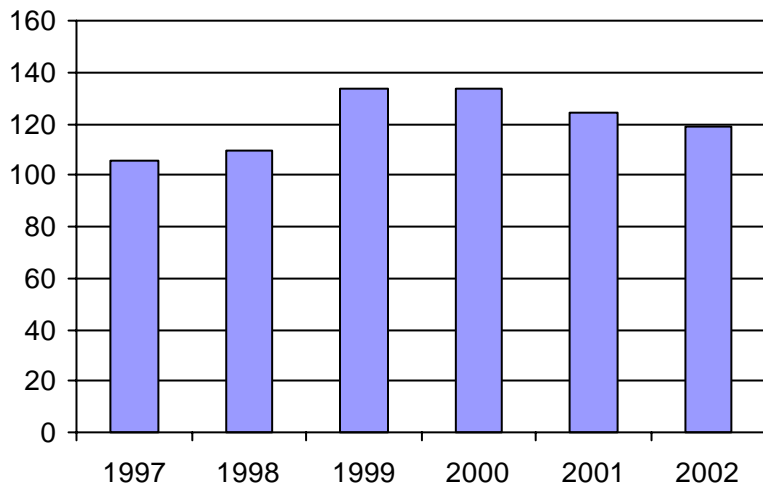
Coût par passager :	8,61 \$
Coût contrat minibus par km :	2,55 \$
Coût contrat minibus par passager :	7,84 \$
Coût contrat taxi par passager :	0,00 \$
Coût d'exploitation par passager :	7,83 \$
Coût par passager selon le mode	
- minibus :	n/d
- taxi :	n/d
- global :	8,61 \$
Passagers par véhicules-heure :	7,09
Passagers par voyage de taxi :	1,00
Km par passager minibus :	3,07
Km par véhicules-heure :	21,78
% de la population admise :	0,49%
Déplacements par pers. admise :	118,52

Notes

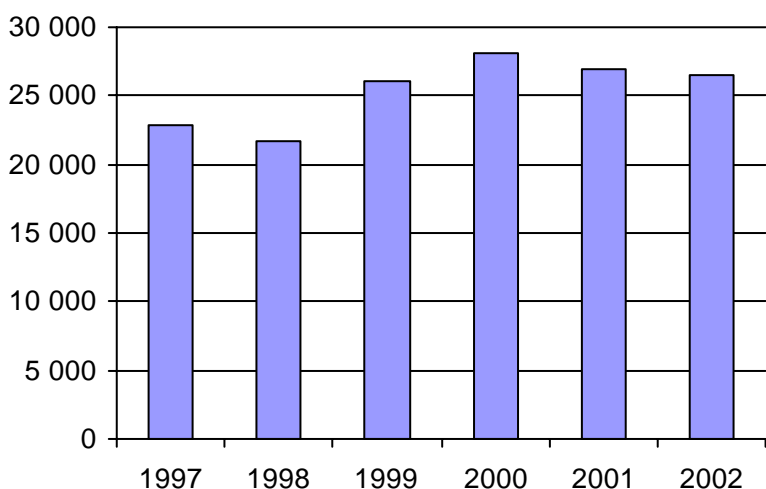
1. Évolution de la clientèle admise
1997 à 2002



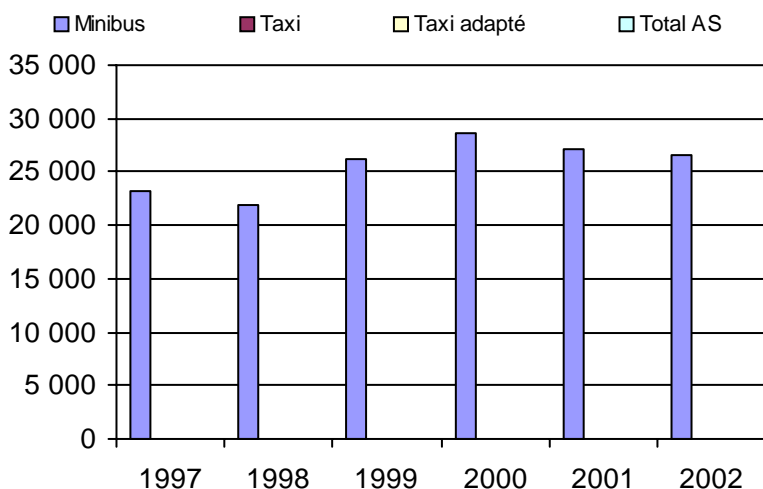
2. Évolution du ratio de "déplacements par personne admise" de 1997 à 2002



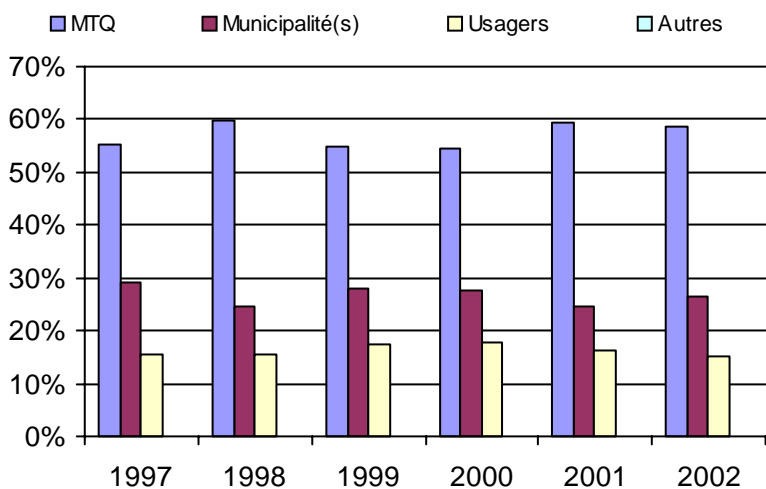
3. Évolution des déplacements
1997 à 2002



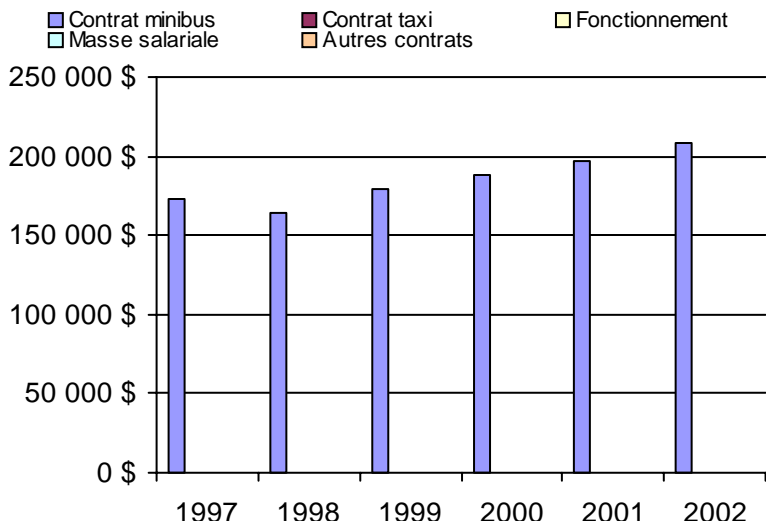
4. Évolution de la clientèle totale transportée
1997 à 2002



5. Évolution des revenus
1997 à 2002



6. Évolution de certaines dépenses 1997 à 2002



Municipalité(s) participante(s)

Nom (code géo.)

- Beloeil (57040)
- McMasterville (57025)
- Mont-Saint-Hilaire (57035)
- Otterburn Park (57030)

Population : 45 965 Territoire (km²) : 71,16

Nom OTA : Saint-Bruno-de-Montarville

N° OTA 16353

Direction territoriale : Est-de-la-Montérégie

Région administrative : Montérégie

Organisme mandataire : Réseau de transport de Longueuil
1585, rue Montarville
Saint-Bruno-de-Montarville, Qc J3V 3T8
(450) 653-2443

Organisme délégué : Transport adapté arrond. de Saint-Bruno-de-Montarville
1585, rue Montarville
Saint-Bruno-de-Montarville, Qc J3V 3T8
(450) 441-8368
ytheberge@rtl-longueuil.qc.ca

Date du début du service: 1994-01-09

Informations générales

Administration : Régie
Répartition : Mixte
Opération minibus : Contrat

Offre un service de taxi Offre d'autres services de transport Scolaire Collectif Nolisé AMT Réseau de la santé Autres

Précision :

Clientèle admise par groupes d'âge

	0 à 5	6 à 21	22 à 65	+ de 65	total
Fauteuil roulant :	0	1	28	37	66
Ambulatoire :	0	0	0	0	0
Intellectuelle :	0	4	23	0	27
Psychique :	0	0	0	0	0
Visuelle :	0	0	1	0	1
Autres :	0	0	0	0	0
Total :	0	5	52	37	94
<i>Admis en 2002 :</i>	0	0	0	0	0

Service

Semaines/an : 52
Heures/sem. : 45
Réservation : 24 h

Tarif au passage

minimum : 2,25 \$
maximum : 2,25 \$

Abonnement mensuel

minimum : 46,60 \$
maximum : 46,60 \$

Temps moyen d'un déplacement :

35 minutes

Déplacements

Service régulier	taxi			total
	minibus	taxi	adapté	
Ambulatoire :	5 308	2 313	0	7 621
Fauteuils roulants :	606	0	0	606
Accompagnateur :	10	0	0	10
Total :	5 924	2 313	0	8 237
Régulier :	5 565	2 313	0	7 878
Occasionnel :	359	0	0	359
Total :	5 924	2 313	0	8 237
Visiteurs :	0	0	0	0
Hors territoire :	5 459	1 829	0	7 288

Destination(s) : Montréal, Beloeil, St-Hilaire

Autres services :	taxi			total
	minibus	taxi	adapté	
	0	0	0	0

Statistiques sur les véhicules

Minibus en service	
en régie :	0
à contrat :	1
total :	1
Kilométrage (minibus)	
service régulier :	61 040
autres services :	0
total :	61 040
Véhicules-heure (minibus)	
service régulier :	2 313
autres services :	0
total :	2 313
Nombre de voyages	
par taxi :	717
par taxi adapté :	0
total :	717

Horaire

Dimanche : Pas de service
Lundi : 7h30 à 17h30
Mardi : 7h30 à 17h30
Mercredi : 7h30 à 17h30
Jeudi : 7h30 à 17h30
Vendredi : 7h30 à 17h30
Samedi : Pas de service

Horaire annuel

Revenus

MTQ :	76 079 \$
Usagers :	24 868 \$
Municipalité(s) :	18 546 \$
Autres services :	0 \$
Autres :	0 \$
Total :	119 493 \$

Dépenses

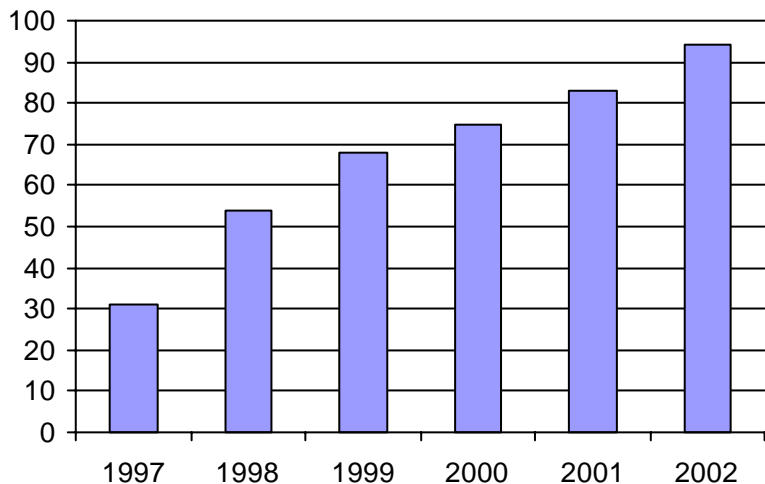
Administration :	19 637 \$
Exploitation :	99 856 \$
Fonctionnement :	0 \$
Masse salariale :	0 \$
Immobilisations :	0 \$
Contrat minibus :	83 247 \$
Contrat taxi :	16 609 \$
Contrat bimodal :	0 \$
Autres :	0 \$
Total :	119 493 \$
Dépenses imputées (autres serv. transp.)	0 \$

Indicateurs de performance

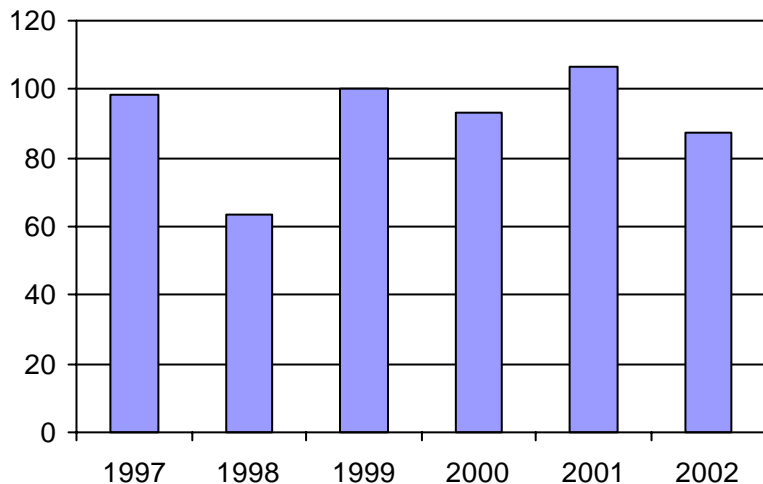
Coût par passager :	14,51 \$
Coût contrat minibus par km :	1,36 \$
Coût contrat minibus par passager :	14,05 \$
Coût contrat taxi par passager :	7,18 \$
Coût d'exploitation par passager :	12,12 \$
Coût par passager selon le mode	
- minibus :	n/d
- taxi :	n/d
- global :	14,51 \$
Passagers par véhicules-heure :	2,56
Passagers par voyage de taxi :	3,23
Km par passager minibus :	10,30
Km par véhicules-heure :	26,39
% de la population admise :	0,74%
Déplacements par pers. admise :	87,52

Notes

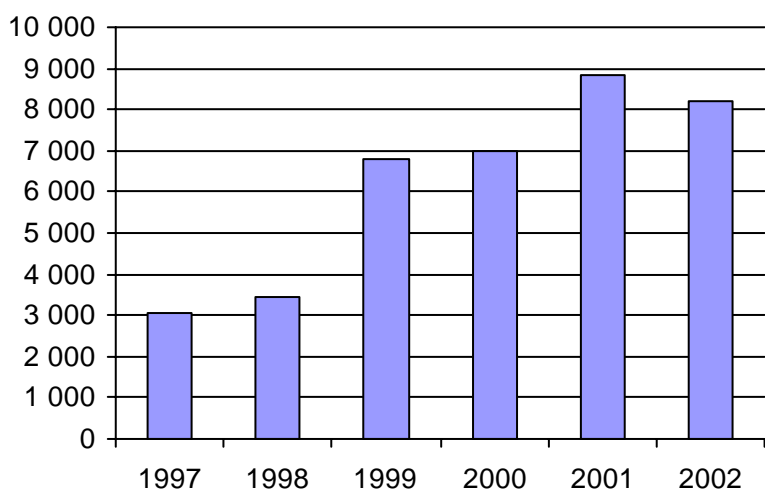
1. Évolution de la clientèle admise
1997 à 2002



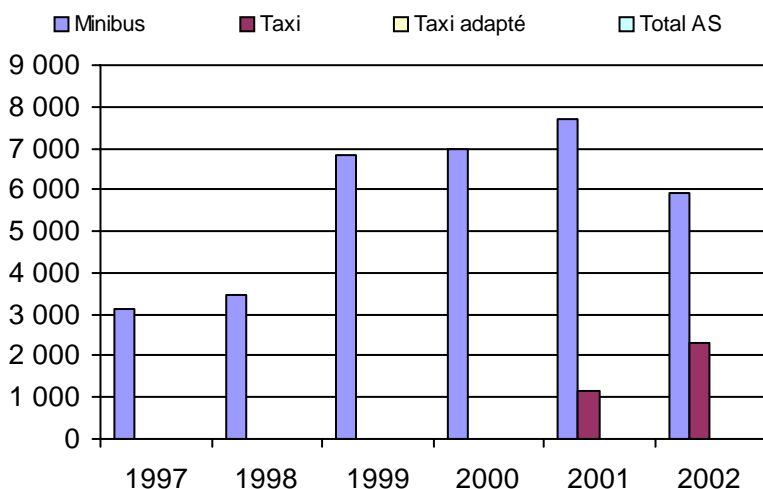
2. Évolution du ratio de "déplacements par personne admise" de 1997 à 2002



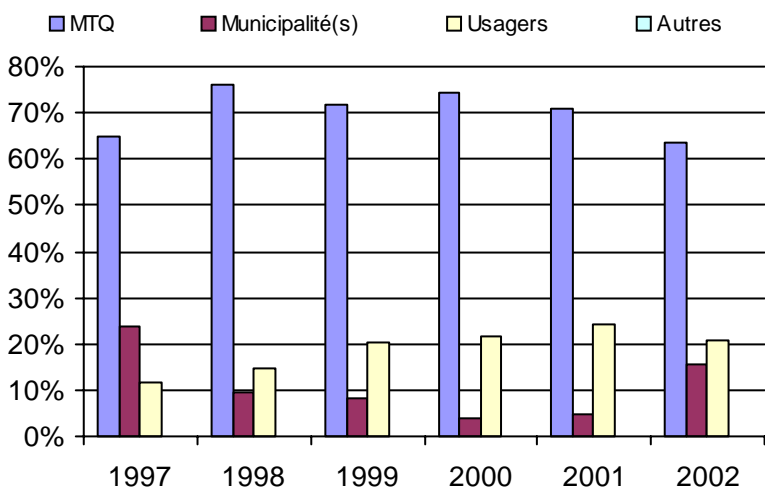
3. Évolution des déplacements
1997 à 2002



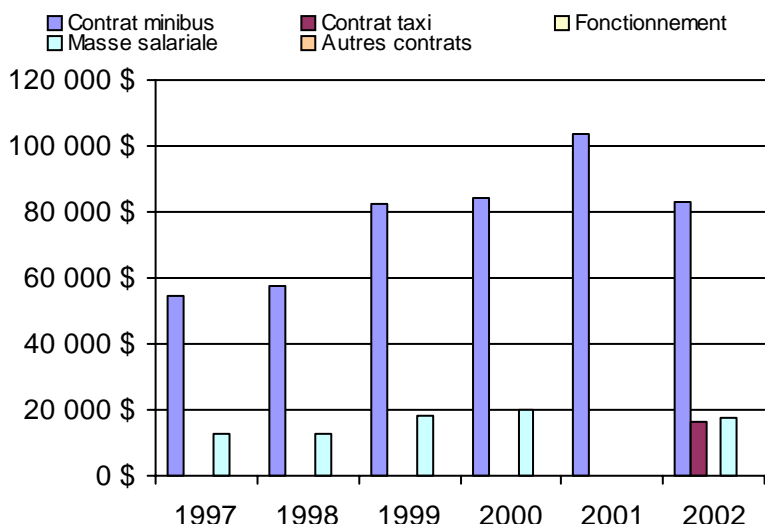
4. Évolution de la clientèle totale transportée
1997 à 2002



5. Évolution des revenus
1997 à 2002



6. Évolution de certaines dépenses 1997 à 2002



Municipalité(s) participante(s)

Nom (code géo.)

Saint-Basile-le-Grand (57020)

Population : 12 673 Territoire (km²) : 34,82

Nom OTA : La Jemmerais (MRC)

N° OTA 16354

Direction territoriale : Est-de-la-Montérégie

Région administrative : Montérégie

Organisme MRC de Lajemmerais
mandataire : 609, Marie-Victorin
Verchères, Qc J0L 2R0
(450) 583-5697

Organisme Transport adapté MRC de La Jemmerais
délégué :
, Qc

Date du début du service: 2001-09-10

info@mrclajemmerais.qc.ca

Informations générales

Administration : Régie
Répartition : Régie
Opération minibus : Contrat

Offre un service de taxi
Offre d'autres services de transport

Scolaire Collectif
 Nolisé AMT
 Réseau de la santé Autres

Précision :

Clientèle admise par groupes d'âge

	0 à 5	6 à 21	22 à 65	+ de 65	total
Fauteuil roulant :	1	6	34	24	65
Ambulatoire :	0	0	0	0	0
Intellectuelle :	0	23	25	5	53
Psychique :	0	0	0	0	0
Visuelle :	0	1	1	1	3
Autres :	0	0	0	0	0
Total :	1	30	60	30	121
<i>Admis en 2002 :</i>	0	20	18	12	50

Service

Semaines/an : 52
Heures/sem. : 92
Réservation : 24 h

Tarif au passage
minimum : 2,00 \$
maximum : 3,00 \$

Abonnement mensuel
minimum : 0,00 \$
maximum : 0,00 \$

Temps moyen d'un déplacement :
4 minutes

Déplacements

Service régulier	minibus	taxi	taxi	
			adapté	total
Ambulatoire :	5 148	1 195	3	6 346
Fauteuils roulants :	2 247	33	218	2 498
Accompagnateur :	472	2	20	494
Total :	7 867	1 230	241	9 338
Régulier :	6 304	1 116	183	7 603
Occasionnel :	1 563	114	58	1 735
Total :	7 867	1 230	241	9 338
Visiteurs :	0	0	0	0
Hors territoire :	1 765	43	229	2 037

Destination(s) : Longueuil, Arrond. Saint-Bruno, Arrond. Saint-Hubert, Arrond. Brossard, Montréal

Autres services :	minibus	taxi	taxi	
			adapté	total
	108	0	0	108

Statistiques sur les véhicules

Minibus en service

en régie : 0
à contrat : 2
total : 2

Kilométrage (minibus)

service régulier : 94 062
autres services : 1 601
total : 95 663

Véhicules-heure (minibus)

service régulier : 4 730
autres services : 70
total : 4 800

Nombre de voyages

par taxi : 1 230
par taxi adapté : 241
total : 1 471

Horaire

Dimanche : 10h00 à 21h00
Lundi : 7h00 à 18h00
Mardi : 7h00 à 18h00
Mercredi : 7h00 à 18h00
Jeudi : 7h00 à 23h00
Vendredi : 7h00 à 23h00
Samedi : 7h00 à 23h00

Horaire annuel

Revenus

MTQ :	163 730 \$
Usagers :	19 023 \$
Municipalité(s) :	43 661 \$
Autres services :	0 \$
Autres :	1 042 \$
Total :	227 456 \$

Dépenses

Administration :	17 039 \$
Exploitation :	185 790 \$
Fonctionnement :	0 \$
Masse salariale :	18 522 \$
Immobilisations :	0 \$
Contrat minibus :	157 256 \$
Contrat taxi :	10 012 \$
Contrat bimodal :	0 \$
Autres :	0 \$
Total :	202 829 \$
Dépenses imputées (autres serv. transp.)	0 \$

Indicateurs de performance

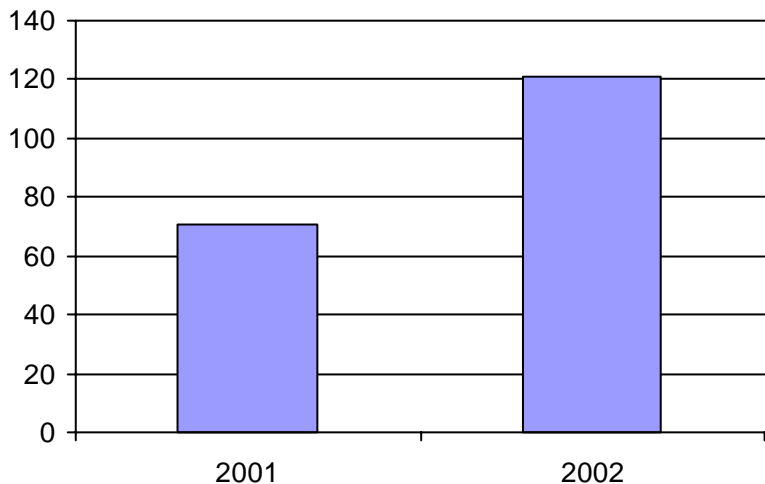
Coût par passager : 21,72 \$
Coût contrat minibus par km : 1,64 \$
Coût contrat minibus par passager : 19,72 \$
Coût contrat taxi par passager : 6,81 \$
Coût d'exploitation par passager : 19,67 \$
Coût par passager selon le mode

- minibus : n/d
- taxi : n/d
- global : 21,47 \$

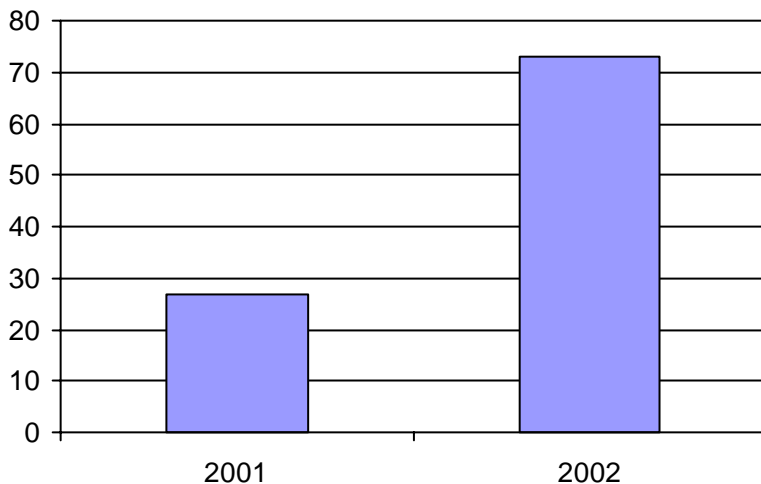
Passagers par véhicules-heure : 1,66
Passagers par voyage de taxi : 1,00
Km par passager minibus : 11,96
Km par véhicules-heure : 19,89
% de la population admise : 0,25%
Déplacements par pers. admise : 73,09

Notes

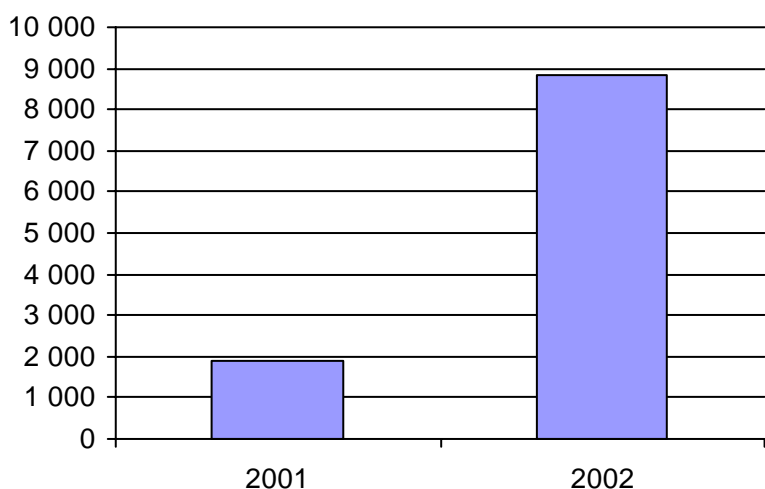
1. Évolution de la clientèle admise
1997 à 2002



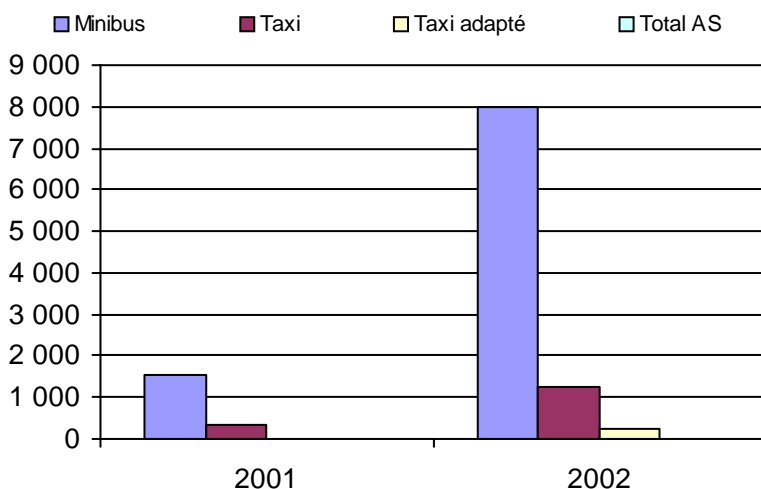
2. Évolution du ratio de "déplacements par personne admise" de 1997 à 2002



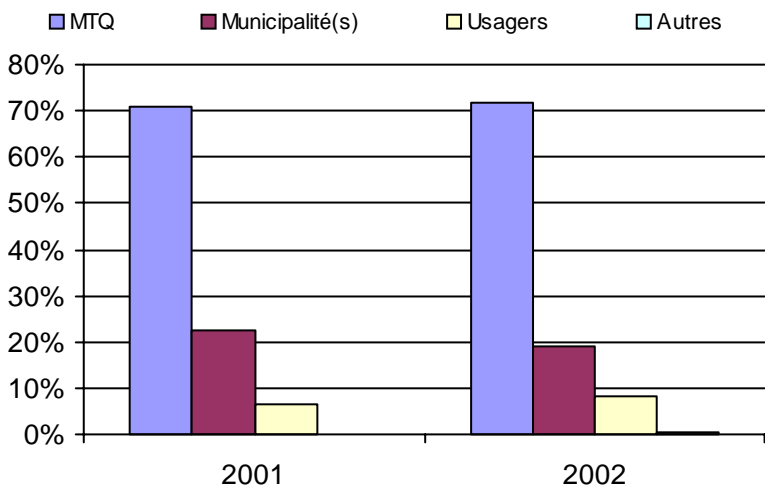
3. Évolution des déplacements
1997 à 2002



4. Évolution de la clientèle totale transportée
1997 à 2002



5. Évolution des revenus
1997 à 2002



Municipalité(s) participante(s)

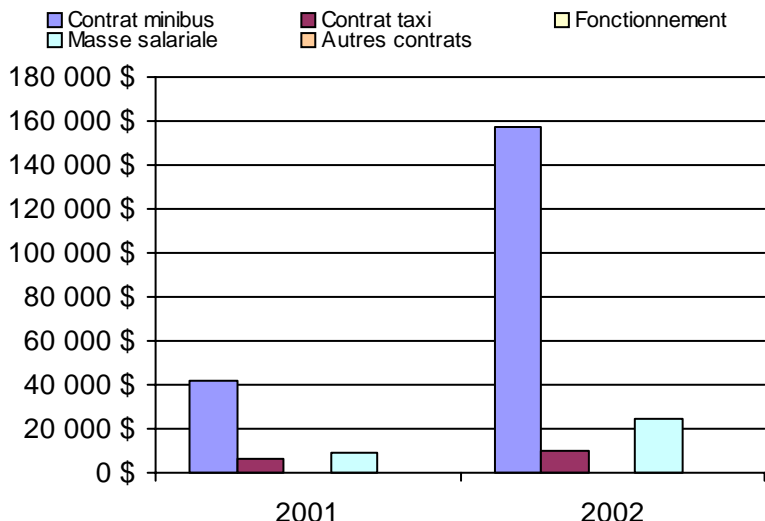
Nom (code géo.)

Sainte-Julie (59010)

Varenes (59020)

Population : 48 427 Territoire (km²) : 141,74

6. Évolution de certaines dépenses 1997 à 2002



Nom OTA : Granby

N° OTA 16451

Direction territoriale : Est-de-la-Montérégie

Région administrative : Montérégie

Organisme Ville de Granby
mandataire : 87, rue Principale
Granby, Qc J2G 2T8
(450) 776-8282

Organisme Ami-Bus inc.
délégué : 314, rue Saint-Hubert
Granby, Qc J2G 5N3
(450) 375-2069
averonge@endirect.qc.ca

Date du début du service: 1981-02-16

Informations générales

Administration : Régie
Répartition : Régie
Opération minibus : Régie

Offre un service de taxi Offre d'autres services de transport Scolaire Collectif Nolisé AMT Réseau de la santé Autres

Précision :

Clientèle admise par groupes d'âge

	0 à 5	6 à 21	22 à 65	+ de 65	total
Fauteuil roulant :	0	12	59	185	256
Ambulatoire :	0	0	50	19	69
Intellectuelle :	0	5	116	29	150
Psychique :	0	0	1	0	1
Visuelle :	0	1	15	13	29
Autres :	0	0	0	0	0
Total :	0	18	241	246	505
<i>Admis en 2002 :</i>	0	0	0	0	0

Service

Semaines/an : 52
Heures/sem. : 89
Réservation : 24 h

Tarif au passage

minimum : 1,80 \$
maximum : 4,50 \$

Abonnement mensuel

minimum : 0,00 \$
maximum : 0,00 \$

Temps moyen d'un déplacement :

15 minutes

Déplacements

Service régulier	minibus	taxi	taxi	
			adapté	total
Ambulatoire :	24 520	1 156	0	25 676
Fauteuils roulants :	4 711	85	0	4 796
Accompagnateur :	599	2	0	601
Total :	29 830	1 243	0	31 073
Régulier :	25 895	1 053	0	26 948
Occasionnel :	3 935	190	0	4 125
Total :	29 830	1 243	0	31 073
Visiteurs :	22	0	0	22
Hors territoire :	0	92	0	92
Destination(s) : Bromont, Adamsville à Cowansville				

Autres services :	minibus	taxi	taxi	
			adapté	total
	188	0	0	188

Statistiques sur les véhicules

Minibus en service	
en régie :	3
à contrat :	0
total :	3
Kilométrage (minibus)	
service régulier :	100 059
autres services :	385
total :	100 444
Véhicules-heure (minibus)	
service régulier :	6 331
autres services :	24
total :	6 355
Nombre de voyages	
par taxi :	857
par taxi adapté :	0
total :	857

Horaire

Dimanche :	n/d à n/d
Lundi :	7h00 à 21h30
Mardi :	7h00 à 21h30
Mercredi :	7h00 à 21h30
Jeudi :	7h00 à 23h30
Vendredi :	7h00 à 23h30
Samedi :	9h00 à 23h30
Horaire non annuel	
<input type="checkbox"/> printemps	<input checked="" type="checkbox"/> été
Dimanche :	n/d à n/d
Lundi :	8h00 à 17h30
Mardi :	8h00 à 17h30
Mercredi :	8h00 à 17h30
Jeudi :	8h00 à 17h30
Vendredi :	8h00 à 17h30
Samedi :	12h00 à 20h00

Revenus

MTQ :	225 880 \$
Usagers :	59 705 \$
Municipalité(s) :	36 657 \$
Autres services :	1 557 \$
Autres :	154 \$
Total :	323 953 \$

Dépenses

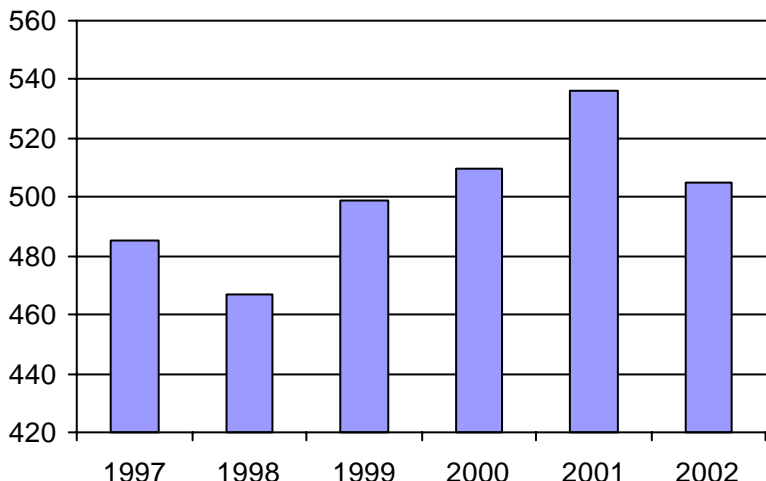
Administration :	36 795 \$
Exploitation :	257 089 \$
Fonctionnement :	45 766 \$
Masse salariale :	145 896 \$
Immobilisations :	44 178 \$
Contrat minibus :	0 \$
Contrat taxi :	8 361 \$
Contrat bimodal :	0 \$
Autres :	12 888 \$
Total :	293 884 \$
Dépenses imputées (autres serv. transp.)	126 \$

Indicateurs de performance

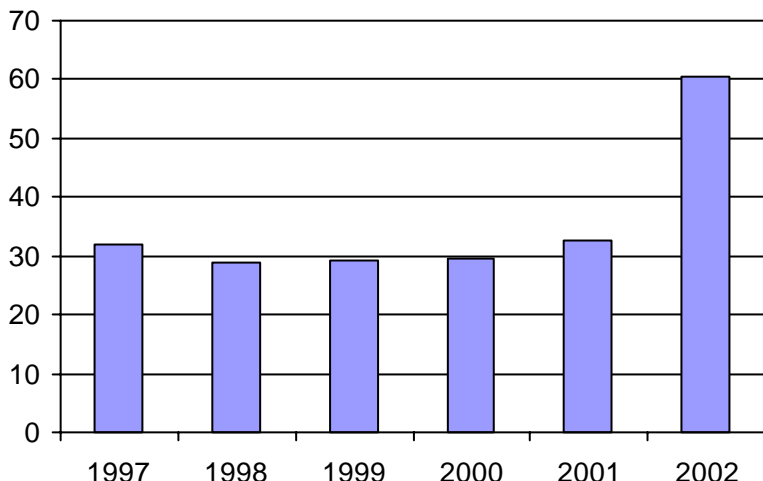
Coût par passager :	9,42 \$
Coût contrat minibus par km :	0,00 \$
Coût contrat minibus par passager :	0,00 \$
Coût contrat taxi par passager :	6,73 \$
Coût d'exploitation par passager :	8,22 \$
Coût par passager selon le mode	
- minibus :	n/d
- taxi :	n/d
- global :	9,40 \$
Passagers par véhicules-heure :	4,71
Passagers par voyage de taxi :	1,45
Km par passager minibus :	3,35
Km par véhicules-heure :	15,80
% de la population admise :	0,68%
Déplacements par pers. admise :	60,34

Notes

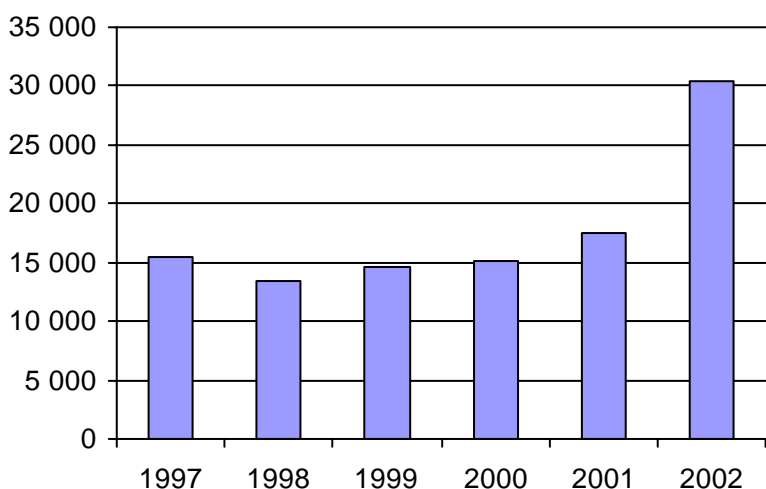
1. Évolution de la clientèle admise
1997 à 2002



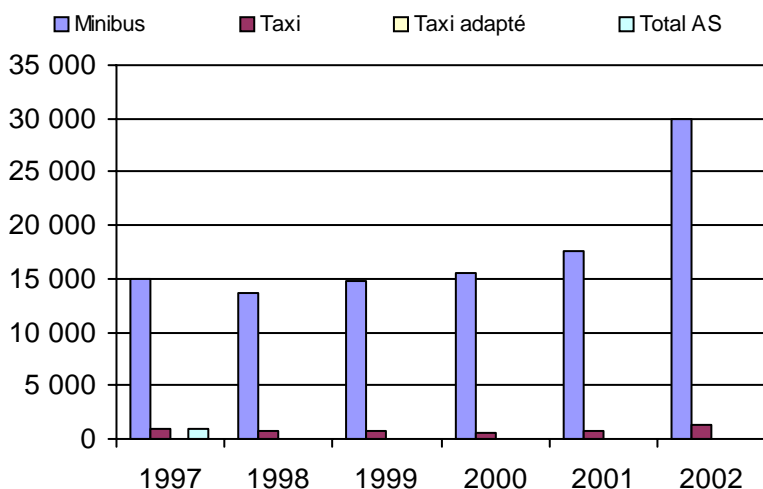
2. Évolution du ratio de "déplacements par personne admise" de 1997 à 2002



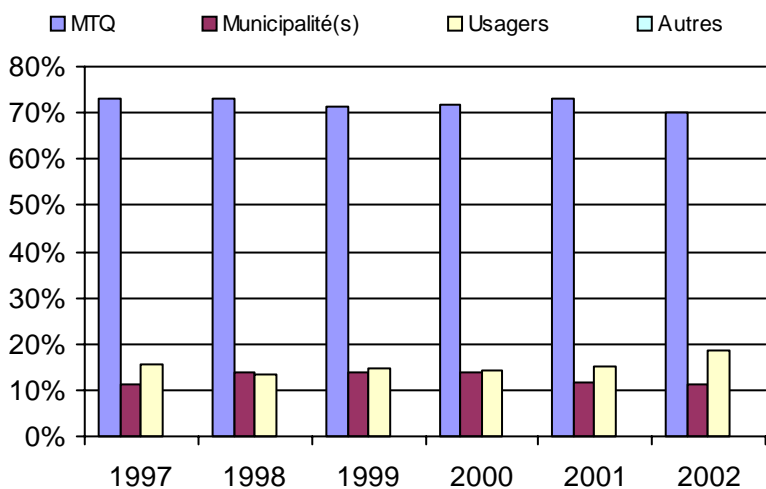
3. Évolution des déplacements
1997 à 2002



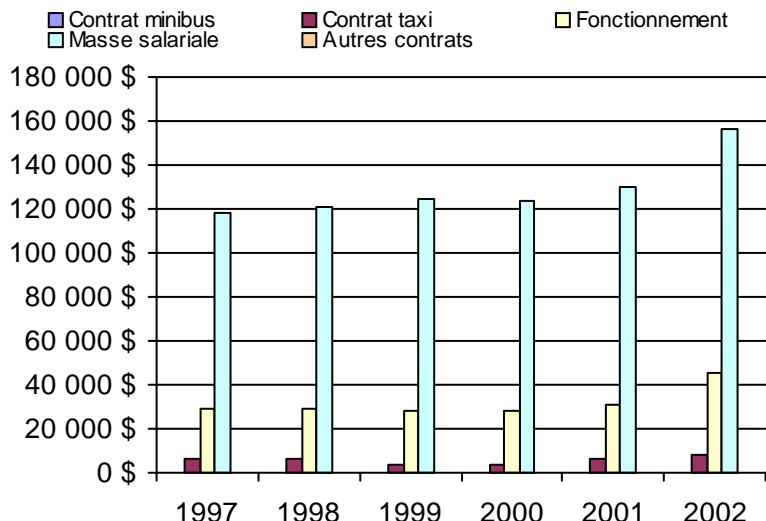
4. Évolution de la clientèle totale transportée
1997 à 2002



5. Évolution des revenus
1997 à 2002



6. Évolution de certaines dépenses 1997 à 2002



Municipalité(s) participante(s)

Nom (code géo.)

- Bromont (47005)
- Granby (47015)
- Granby (47020)
- Roxton Pond (47047)
- Saint-Alphonse (47010)
- Sainte-Cécile-de-Milton (47055)
- Saint-Paul-d'Abbotsford (55015)

Population : 74 077 Territoire (km²) : 571,30

Nom OTA : Waterloo

N° OTA 16452

Direction territoriale : Est-de-la-Montérégie

Région administrative : Montérégie

Organisme Ville de Waterloo
 mandataire : 417, rue de la Cour, CP 50
 Waterloo, Qc J0E 2N0
 (450) 539-2282

Organisme Transport adapté Pour Nous inc.
 délégué : 5827, rue Foster, CP 219
 Waterloo, Qc J0E 2N0
 (450) 539-4711
 transportadaptepournous@qc.aira.com

Date du début du service: 1989-05-28

Informations générales

Administration : Régie
 Répartition : Régie
 Opération minibus : Contrat

Offre un service de taxi Offre d'autres services de transport Scolaire Collectif Nolisé AMT Réseau de la santé Autres

Précision :

Clientèle admise par groupes d'âge

	0 à 5	6 à 21	22 à 65	+ de 65	total
Fauteuil roulant :	0	2	23	68	93
Ambulatoire :	0	0	0	0	0
Intellectuelle :	0	1	81	10	92
Psychique :	0	0	0	0	0
Visuelle :	0	0	5	5	10
Autres :	0	0	2	14	16
Total :	0	3	111	97	211
<i>Admis en 2002 :</i>	0	0	0	0	0

Service

Semaines/an : 52
 Heures/sem. : 50
 Réservation : 24 h

Tarif au passage

minimum : 1,90 \$
 maximum : 2,10 \$

Abonnement mensuel

minimum : 0,00 \$
 maximum : 0,00 \$

Temps moyen d'un déplacement :
 20 minutes

Déplacements

Service régulier	minibus	taxi	taxi	
			adapté	total
Ambulatoire :	20 718	4 378	0	25 096
Fauteuils roulants :	2 148	0	0	2 148
Accompagnateur :	203	3	0	206
Total :	23 069	4 381	0	27 450
Régulier :	21 628	4 340	0	25 968
Occasionnel :	1 441	41	0	1 482
Total :	23 069	4 381	0	27 450
Visiteurs :	2	0	0	2
Hors territoire :	835	19	0	854

Destination(s) : Granby, Cowansville, Sherbrooke

Autres services :	minibus	taxi	taxi	
			adapté	total
	0	0	0	0

Statistiques sur les véhicules

Minibus en service	
en régie :	0
à contrat :	3
total :	3
Kilométrage (minibus)	
service régulier :	95 627
autres services :	0
total :	95 627
Véhicules-heure (minibus)	
service régulier :	4 109
autres services :	0
total :	4 109
Nombre de voyages	
par taxi :	4 381
par taxi adapté :	0
total :	4 381

Horaire

Dimanche : n/d à n/d
 Lundi : 7h00 à 17h00
 Mardi : 7h00 à 17h00
 Mercredi : 7h00 à 17h00
 Jeudi : 7h00 à 17h00
 Vendredi : 7h00 à 17h00
 Samedi : n/d à n/d

Horaire annuel

Revenus

MTQ :	166 997 \$
Usagers :	52 544 \$
Municipalité(s) :	33 387 \$
Autres services :	0 \$
Autres :	1 839 \$
Total :	254 767 \$

Dépenses

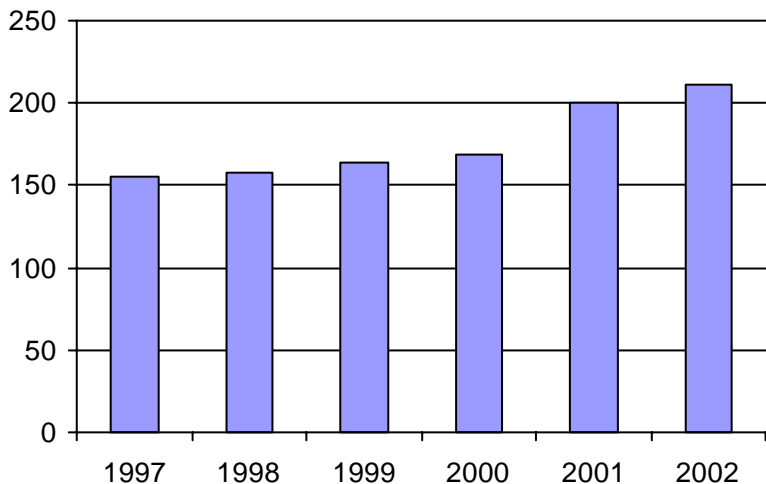
Administration :	37 178 \$
Exploitation :	208 296 \$
Fonctionnement :	0 \$
Masse salariale :	58 245 \$
Immobilisations :	0 \$
Contrat minibus :	128 856 \$
Contrat taxi :	20 475 \$
Contrat bimodal :	0 \$
Autres :	720 \$
Total :	245 474 \$
Dépenses imputées (autres serv. transp.)	0 \$

Indicateurs de performance

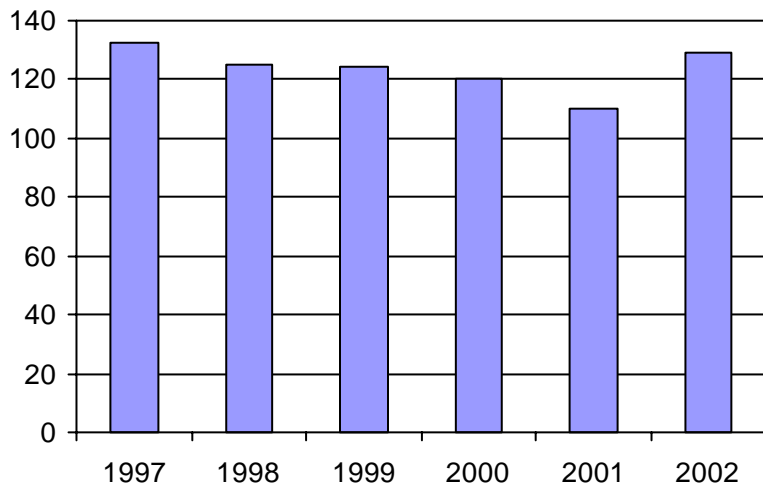
Coût par passager :	8,94 \$
Coût contrat minibus par km :	1,35 \$
Coût contrat minibus par passager :	5,59 \$
Coût contrat taxi par passager :	4,67 \$
Coût d'exploitation par passager :	7,59 \$
Coût par passager selon le mode	
- minibus :	n/d
- taxi :	n/d
- global :	8,94 \$
Passagers par véhicules-heure :	5,61
Passagers par voyage de taxi :	1,00
Km par passager minibus :	4,15
Km par véhicules-heure :	23,27
% de la population admise :	1,19%
Déplacements par pers. admise :	129,12

Notes

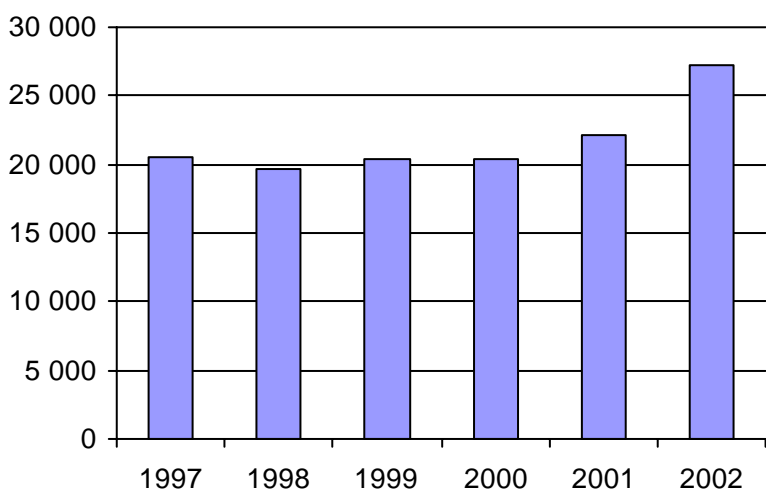
1. Évolution de la clientèle admise
1997 à 2002



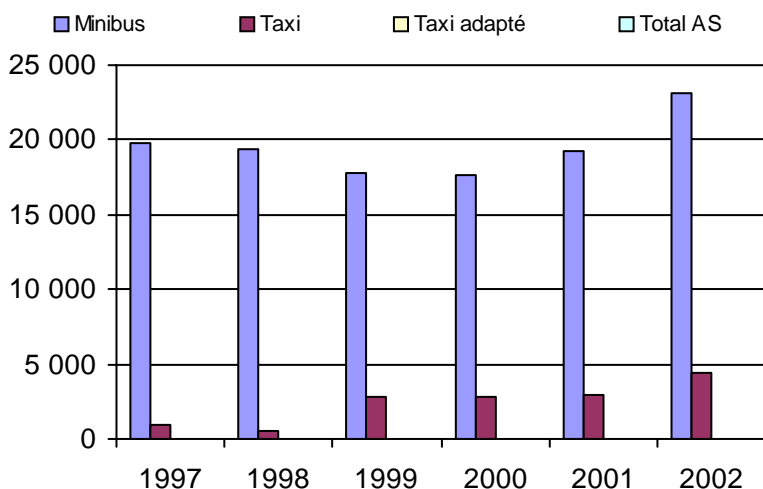
2. Évolution du ratio de "déplacements par personne admise" de 1997 à 2002



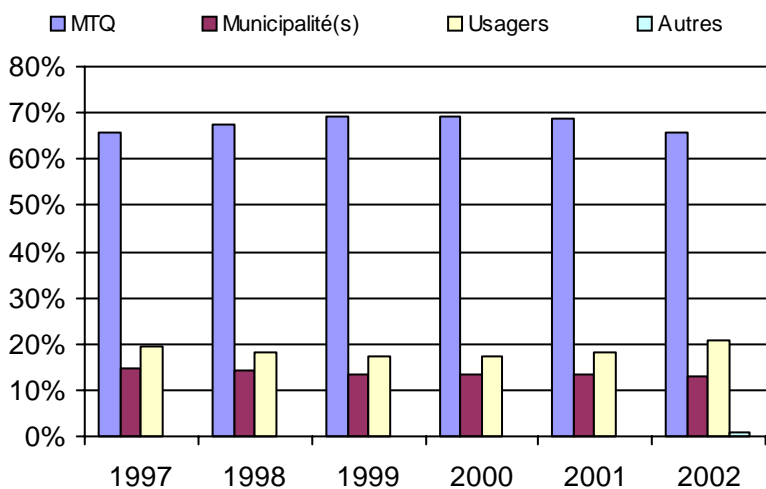
3. Évolution des déplacements
1997 à 2002



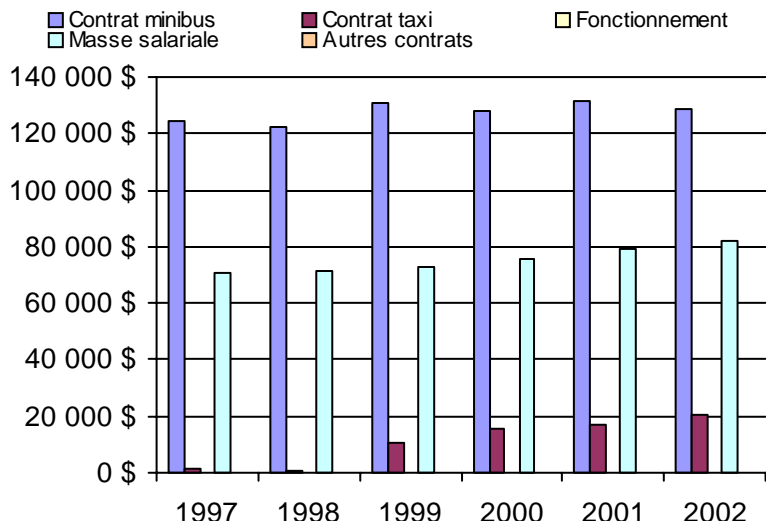
4. Évolution de la clientèle totale transportée
1997 à 2002



5. Évolution des revenus
1997 à 2002



6. Évolution de certaines dépenses 1997 à 2002



Municipalité(s) participante(s)

Nom (code géo.)

- Lac-Brome (46075)
- Saint-Étienne-de-Bolton (45100)
- Saint-Joachim-de-Shefford (47040)
- Shefford (47035)
- Stukely-Sud (45105)
- Warden (47030)
- Waterloo (47025)

Population : 17 760 Territoire (km²) : 584,07

Nom OTA : Acton (MRC)

N° OTA 16501

Direction territoriale : Est-de-la-Montérégie

Région administrative : Montérégie

Organisme MRC d'Acton
mandataire : 1037, rue Beauregard, CP 1590
Acton Vale, Qc J0H 1A0
(450) 546-3256

Organisme Corporation de transport adapté Omnibus inc.
délégué : 514, rue Tourelle
Saint-André-d'Acton, Qc J0H 1A0
(450) 546-4039
omnibus@cooptel.qc.ca

Date du début du service: 1992-07-27

Informations générales

Administration : Régie
Répartition : Régie
Opération minibus : Contrat

Offre un service de taxi
Offre d'autres services de transport

Scolaire Collectif

Nolisé AMT

Réseau de la santé Autres

Précision : Clientèle spéciale (60 ans et plus)

Clientèle admise par groupes d'âge

	0 à 5	6 à 21	22 à 65	+ de 65	total
Fauteuil roulant :	0	1	27	33	61
Ambulatoire :	0	0	18	70	88
Intellectuelle :	0	7	33	1	41
Psychique :	0	0	0	1	1
Visuelle :	0	0	0	3	3
Autres :	0	0	0	0	0
Total :	0	8	78	108	194
<i>Admis en 2002 :</i>	0	0	0	0	0

Service

Semaines/an : 48
Heures/sem. : 80
Réservation : 24 h

Tarif au passage

minimum : 1,70 \$
maximum : 1,80 \$

Abonnement mensuel

minimum : 68,00 \$
maximum : 68,00 \$

Temps moyen d'un déplacement :

40 minutes

Déplacements

Service régulier	taxi			total
	minibus	taxi	adapté	
Ambulatoire :	5 868	3 052	0	8 920
Fauteuils roulants :	1 100	0	0	1 100
Accompagnateur :	41	2	0	43
Total :	7 009	3 054	0	10 063
Régulier :	5 357	2 612	0	7 969
Occasionnel :	1 652	442	0	2 094
Total :	7 009	3 054	0	10 063
Visiteurs :	0	0	0	0
Hors territoire :	247	78	0	325

Destination(s) : Saint-Hyacinthe, Drummondville, Granby

Autres services :	taxi			total
	minibus	taxi	adapté	
	748	0	0	748

Statistiques sur les véhicules

Minibus en service	
en régie :	0
à contrat :	1
total :	1
Kilométrage (minibus)	
service régulier :	51 507
autres services :	19 065
total :	70 572
Véhicules-heure (minibus)	
service régulier :	1 431
autres services :	171
total :	1 602
Nombre de voyages	
par taxi :	756
par taxi adapté :	0
total :	756

Horaire

Dimanche : Pas de service
Lundi : 7h00 à 18h00
Mardi : 7h00 à 22h00
Mercredi : 7h00 à 22h00
Jeudi : 7h00 à 22h00
Vendredi : 7h00 à 18h00
Samedi : 9h00 à 22h00

Horaire annuel

Revenus

MTQ :	111 795 \$
Usagers :	18 248 \$
Municipalité(s) :	19 339 \$
Autres services :	2 018 \$
Autres :	329 \$
Total :	151 729 \$

Dépenses

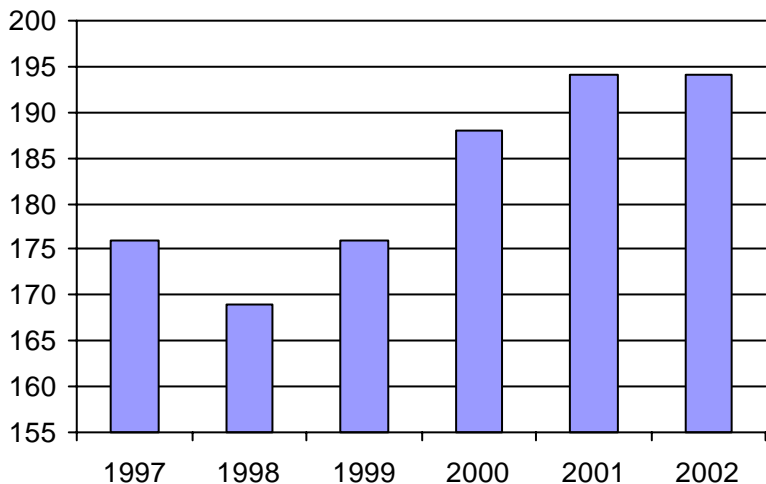
Administration :	15 064 \$
Exploitation :	117 674 \$
Fonctionnement :	0 \$
Masse salariale :	16 520 \$
Immobilisations :	0 \$
Contrat minibus :	76 224 \$
Contrat taxi :	24 535 \$
Contrat bimodal :	0 \$
Autres :	395 \$
Total :	132 738 \$
Dépenses imputées (autres serv. transp.)	395 \$

Indicateurs de performance

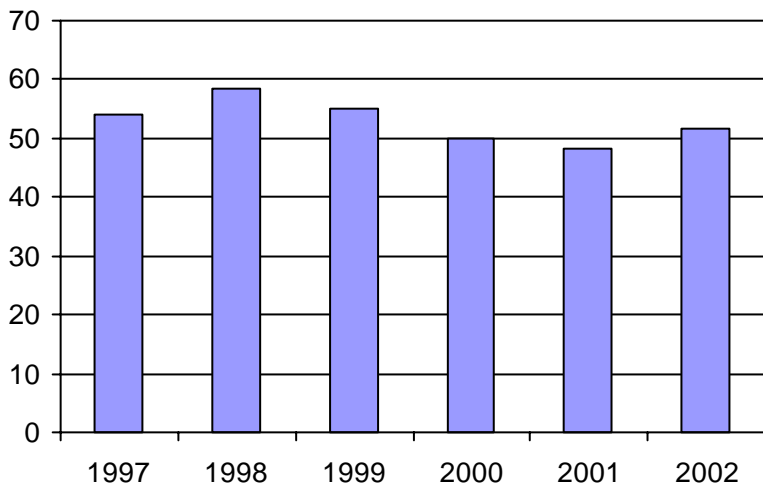
Coût par passager :	13,15 \$
Coût contrat minibus par km :	1,08 \$
Coût contrat minibus par passager :	9,83 \$
Coût contrat taxi par passager :	8,03 \$
Coût d'exploitation par passager :	10,88 \$
Coût par passager selon le mode	
- minibus :	n/d
- taxi :	n/d
- global :	12,28 \$
Passagers par véhicules-heure :	4,90
Passagers par voyage de taxi :	4,04
Km par passager minibus :	7,35
Km par véhicules-heure :	35,99
% de la population admise :	1,35%
Déplacements par pers. admise :	51,65

Notes

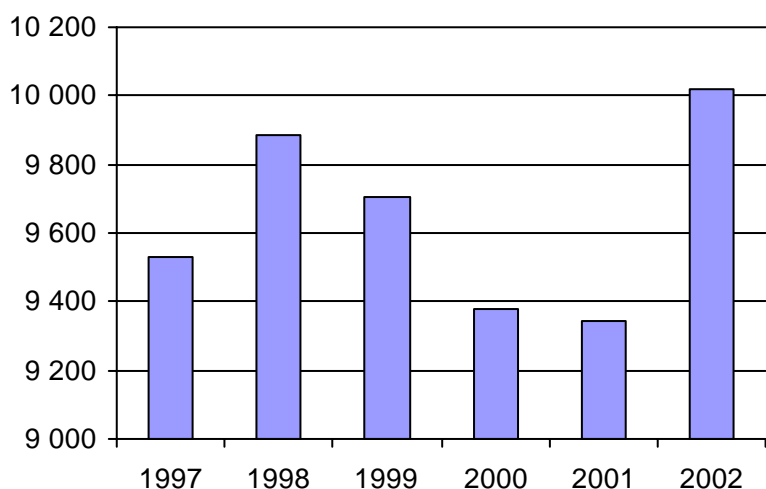
1. Évolution de la clientèle admise
1997 à 2002



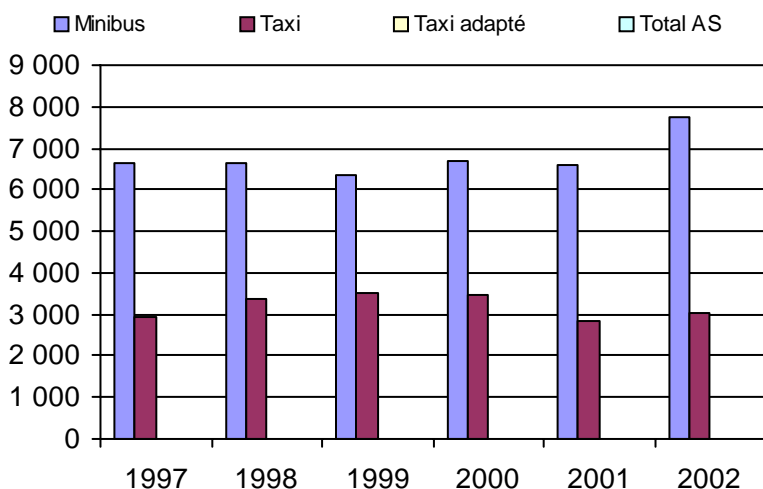
2. Évolution du ratio de "déplacements par personne admise" de 1997 à 2002



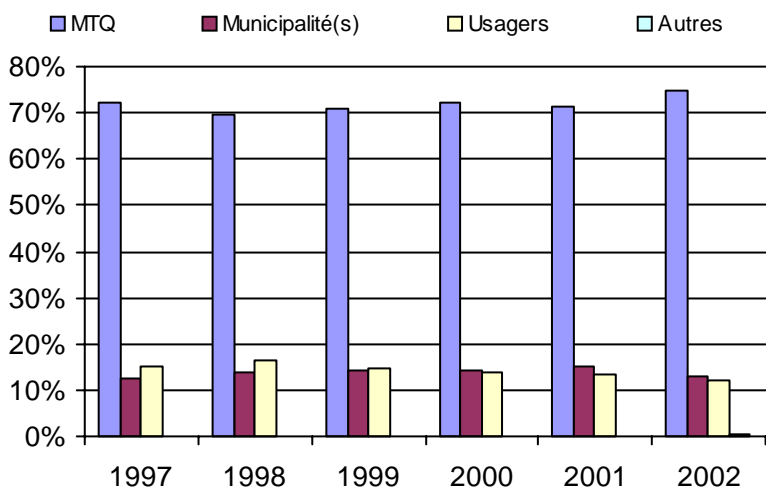
3. Évolution des déplacements
1997 à 2002



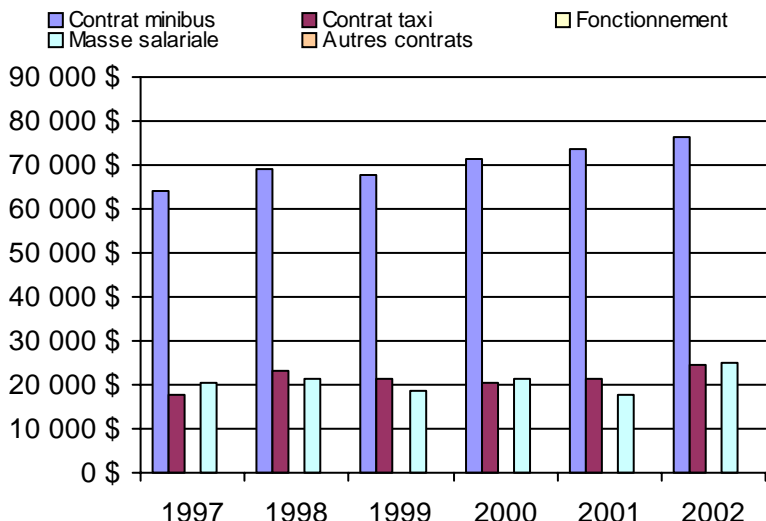
4. Évolution de la clientèle totale transportée
1997 à 2002



5. Évolution des revenus
1997 à 2002



6. Évolution de certaines dépenses 1997 à 2002



Municipalité(s) participante(s)

Nom (code géo.)

- Acton Vale (48028)
- Béthanie (48005)
- Roxton (48015)
- Roxton Falls (48010)
- Sainte-Christine (48020)
- Saint-Théodore-d'Acton (48045)
- Upton (48038)

Population : 14 411 Territoire (km²) : 516,51

Nom OTA : Les Maskoutains (MRC)

N° OTA 16561

Direction territoriale : Est-de-la-Montérégie

Région administrative : Montérégie

Organisme MRC des Maskoutains
mandataire :
 , Qc

Organisme Transport adapté MRC des Maskoutains
délégué : 2200, avenue Pratte, bureau 216
Saint-Hyacinthe, Qc J2S 4B6
(450) 774-5026
admin@mrcmaskoutains.qc.ca

Date du début du service: 2003-01-01

Informations générales

Administration : Régie
Répartition : Régie
Opération minibus : Contrat

Offre un service de taxi Offre d'autres services de transport Scolaire Collectif Nolisé AMT Réseau de la santé Autres

Précision :

Clientèle admise par groupes d'âge

	0 à 5	6 à 21	22 à 65	+ de 65	total
Fauteuil roulant :	0	3	80	132	215
Ambulatoire :	1	7	52	194	254
Intellectuelle :	0	16	101	2	119
Psychique :	0	1	6	0	7
Visuelle :	0	1	12	20	33
Autres :	0	0	0	16	16
Total :	1	28	251	364	644
<i>Admis en 2002 :</i>	0	0	0	0	0

Service

Semaines/an : 50
Heures/sem. : 55
Réservation : 24 h
Tarif au passage
minimum : 1,75 \$
maximum : 3,00 \$
Abonnement mensuel
minimum : 0,00 \$
maximum : 0,00 \$
Temps moyen d'un déplacement :
40 minutes

Déplacements

Service régulier	taxi			total
	minibus	taxi	adapté	
Ambulatoire :	15 511	17 831	0	33 342
Fauteuils roulants :	4 913	192	0	5 105
Accompagnateur :	517	15	0	532
Total :	20 941	18 038	0	38 979
Régulier :	17 982	17 246	0	35 228
Occasionnel :	2 959	792	0	3 751
Total :	20 941	18 038	0	38 979
Visiteurs :	0	0	0	0
Hors territoire :	0	0	0	0
Destination(s) : MRC les Maskoutains, Longueuil, Montréal				

Autres services :	taxi			total
	minibus	taxi	adapté	
	0	0	0	0

Statistiques sur les véhicules

Minibus en service	
en régie :	0
à contrat :	5
total :	5
Kilométrage (minibus)	
service régulier :	154 030
autres services :	0
total :	154 030
Véhicules-heure (minibus)	
service régulier :	5 668
autres services :	0
total :	5 668
Nombre de voyages	
par taxi :	9 047
par taxi adapté :	0
total :	9 047

Horaire

Dimanche : Pas de service
Lundi : 7h00 à 18h00
Mardi : 7h00 à 18h00
Mercredi : 7h00 à 18h00
Jeudi : 7h00 à 22h00
Vendredi : 7h00 à 22h00
Samedi : 13h00 à 18h00
Horaire annuel

Revenus

MTQ :	367 340 \$
Usagers :	76 028 \$
Municipalité(s) :	75 497 \$
Autres services :	0 \$
Autres :	14 812 \$
Total :	533 677 \$

Dépenses

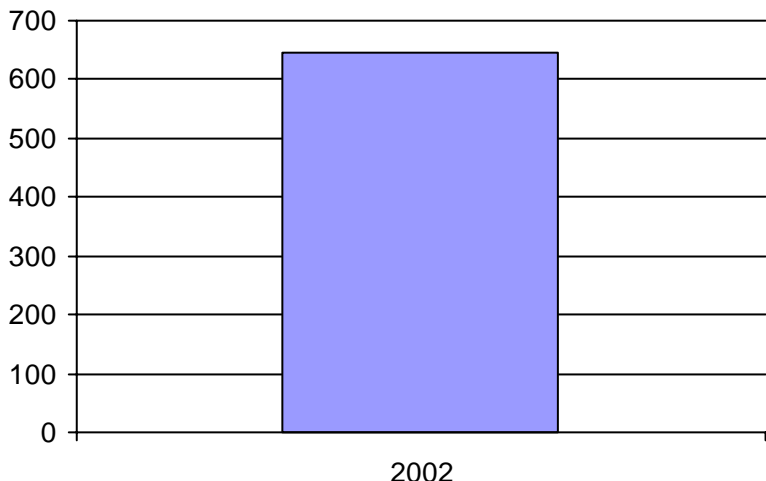
Administration :	11 004 \$
Exploitation :	476 673 \$
Fonctionnement :	0 \$
Masse salariale :	32 813 \$
Immobilisations :	0 \$
Contrat minibus :	366 067 \$
Contrat taxi :	77 793 \$
Contrat bimodal :	0 \$
Autres :	0 \$
Total :	487 677 \$
Dépenses imputées (autres serv. transp.)	0 \$

Indicateurs de performance

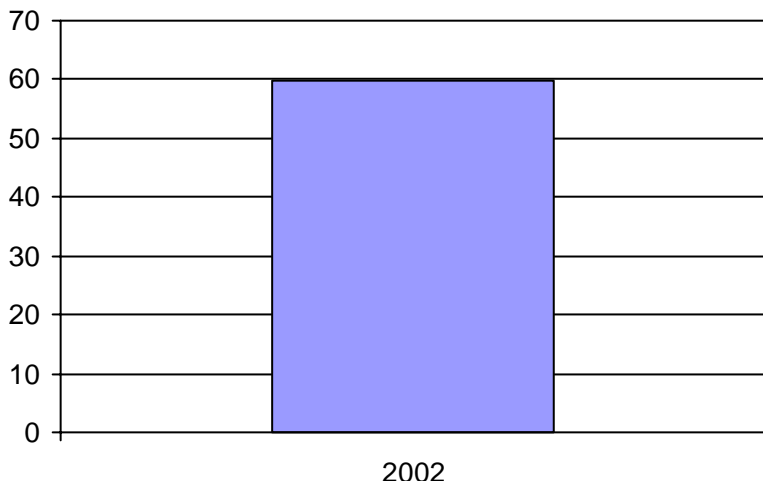
Coût par passager :	12,51 \$
Coût contrat minibus par km :	2,38 \$
Coût contrat minibus par passager :	17,48 \$
Coût contrat taxi par passager :	4,31 \$
Coût d'exploitation par passager :	12,23 \$
Coût par passager selon le mode	
- minibus :	n/d
- taxi :	n/d
- global :	12,51 \$
Passagers par véhicules-heure :	3,69
Passagers par voyage de taxi :	1,99
Km par passager minibus :	7,36
Km par véhicules-heure :	27,18
% de la population admise :	0,90%
Déplacements par pers. admise :	59,70

Notes

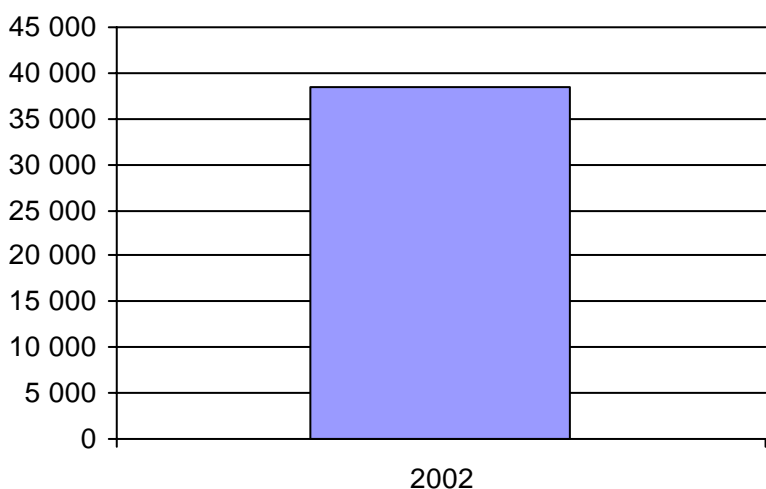
1. Évolution de la clientèle admise
1997 à 2002



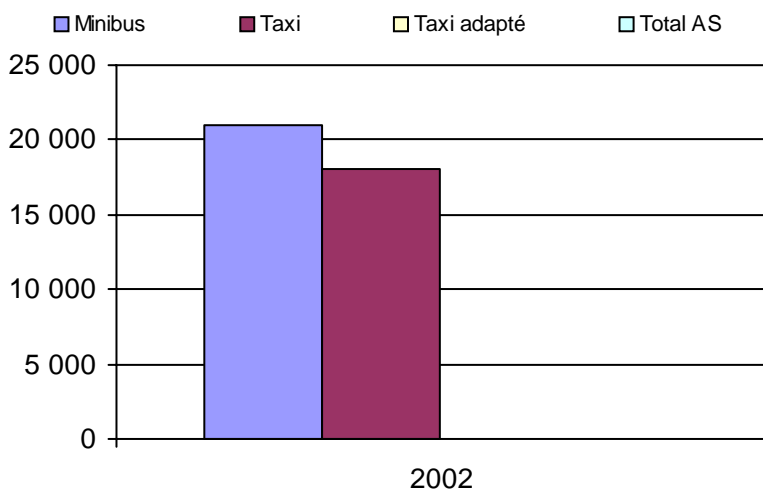
2. Évolution du ratio de "déplacements par personne admise" de 1997 à 2002



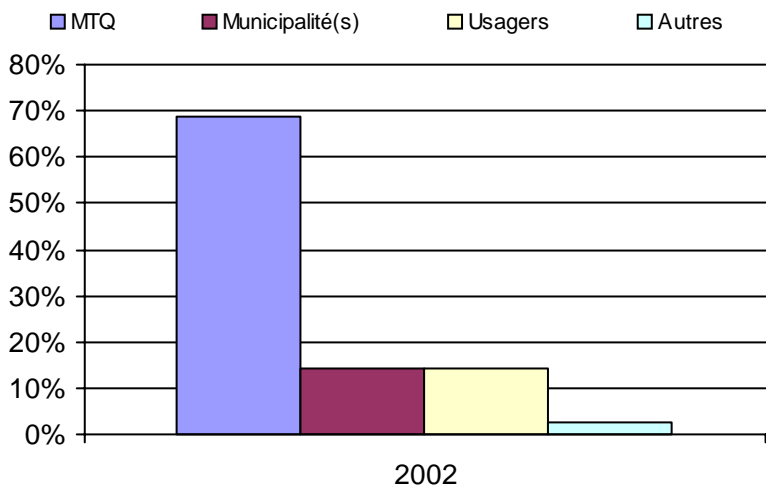
3. Évolution des déplacements
1997 à 2002



4. Évolution de la clientèle totale transportée
1997 à 2002



5. Évolution des revenus
1997 à 2002



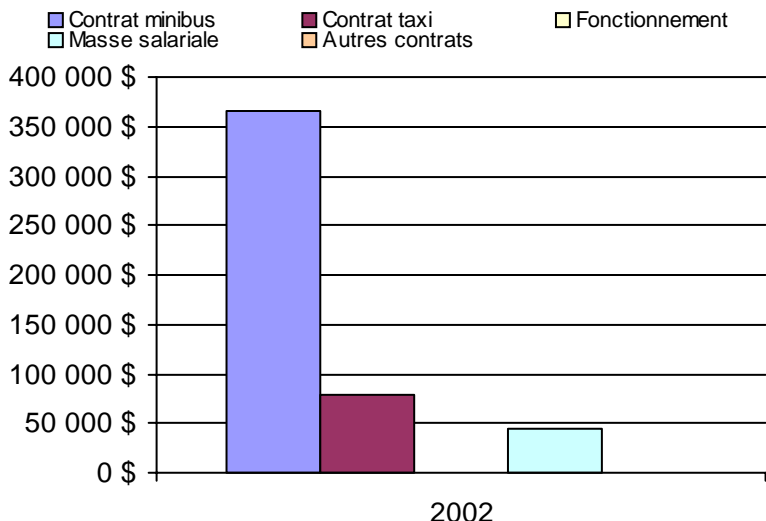
Municipalité(s) participante(s)

Nom (code géo.)

- La Présentation (54035)
- Saint-Barnabé-Sud (54105)
- Saint-Damase (54017)
- Saint-Dominique (54060)
- Sainte-Hélène-de-Bagot (54095)
- Saint-Hyacinthe (54048)
- Saint-Liboire (54072)
- Saint-Pie (54005)
- Saint-Pie (54010)
- Saint-Simon (54090)
- Saint-Valérien-de-Milton (54065)

Population : 71 653 Territoire (km²) : 928,12

6. Évolution de certaines dépenses 1997 à 2002



Nom OTA : Tracy

N° OTA 16601

Direction territoriale : Est-de-la-Montérégie

Région administrative : Montérégie

Organisme Ville de Sorel-Tracy
 mandataire : 71, rue Charlotte, CP 368
 Sorel-Tracy, Qc J3P 7K1
 (450) 780-5600

Organisme Société de transport adapté de Richelieu
 délégué : 1681, route Marie-Victorin, suite 107
 Sorel-Tracy, Qc J3P 4K6
 (450) 746-7827
 starmic@soreltracy.com

Date du début du service: 1982-09-17

Informations générales

Administration : Régie
 Répartition : Régie
 Opération minibus : Régie

Offre un service de taxi Offre d'autres services de transport Scolaire Collectif Nolisé AMT Réseau de la santé Autres

Précision :

Clientèle admise par groupes d'âge

	0 à 5	6 à 21	22 à 65	+ de 65	total
Fauteuil roulant :	1	8	83	170	262
Ambulatoire :	0	6	48	51	105
Intellectuelle :	0	3	87	11	101
Psychique :	0	0	0	0	0
Visuelle :	0	0	4	6	10
Autres :	0	0	0	0	0
Total :	1	17	222	238	478
<i>Admis en 2002 :</i>	0	0	0	0	0

Service

Semaines/an : 52
 Heures/sem. : 115
 Réservation : 24 h

Tarif au passage

minimum : 2,00 \$
 maximum : 3,00 \$

Abonnement mensuel

minimum : 0,00 \$
 maximum : 0,00 \$

Temps moyen d'un déplacement :

20 minutes

Déplacements

Service régulier	minibus	taxi	taxi adapté	
			total	
Ambulatoire :	17 612	59	0	17 671
Fauteuils roulants :	4 555	0	0	4 555
Accompagnateur :	144	0	0	144
Total :	22 311	59	0	22 370
Régulier :	15 268	0	0	15 268
Occasionnel :	7 043	59	0	7 102
Total :	22 311	59	0	22 370
Visiteurs :	0	0	0	0
Hors territoire :	0	0	0	0
Destination(s) :				

Autres services :	minibus	taxi	taxi adapté	
			total	
	0	0	0	0

Statistiques sur les véhicules

Minibus en service	
en régie :	2
à contrat :	0
total :	2
Kilométrage (minibus)	
service régulier :	74 852
autres services :	0
total :	74 852
Véhicules-heure (minibus)	
service régulier :	5 980
autres services :	0
total :	5 980
Nombre de voyages	
par taxi :	59
par taxi adapté :	0
total :	59

Horaire

Dimanche :	n/d à n/d
Lundi :	7h00 à 18h00
Mardi :	7h00 à 18h00
Mercredi :	7h00 à 24h00
Jeudi :	7h00 à 18h00
Vendredi :	7h00 à 24h00
Samedi :	8h00 à 24h00

Horaire annuel

Revenus

MTQ :	148 046 \$
Usagers :	49 829 \$
Municipalité(s) :	45 553 \$
Autres services :	0 \$
Autres :	1 081 \$
Total :	244 509 \$

Dépenses

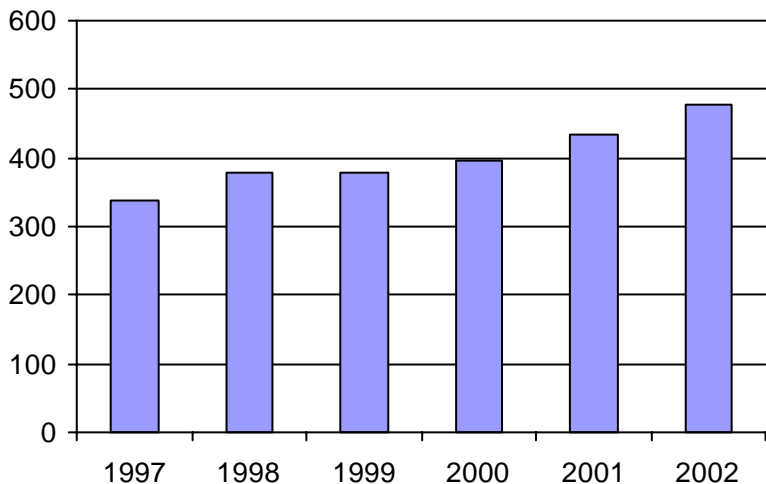
Administration :	60 727 \$
Exploitation :	176 545 \$
Fonctionnement :	56 698 \$
Masse salariale :	105 153 \$
Immobilisations :	13 593 \$
Contrat minibus :	0 \$
Contrat taxi :	190 \$
Contrat bimodal :	0 \$
Autres :	911 \$
Total :	237 272 \$
Dépenses imputées (autres serv. transp.) :	0 \$

Indicateurs de performance

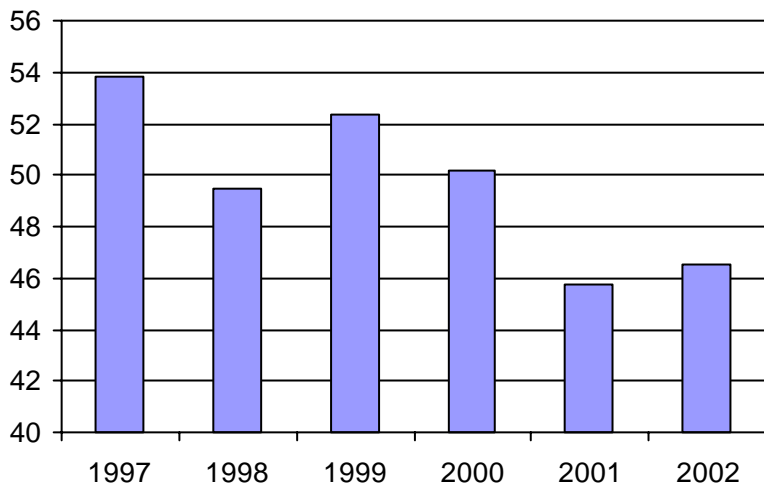
Coût par passager :	10,61 \$
Coût contrat minibus par km :	0,00 \$
Coût contrat minibus par passager :	0,00 \$
Coût contrat taxi par passager :	3,22 \$
Coût d'exploitation par passager :	7,89 \$
Coût par passager selon le mode	
- minibus :	n/d
- taxi :	n/d
- global :	10,61 \$
Passagers par véhicules-heure :	3,73
Passagers par voyage de taxi :	1,00
Km par passager minibus :	3,35
Km par véhicules-heure :	12,52
% de la population admise :	1,10%
Déplacements par pers. admise :	46,50

Notes

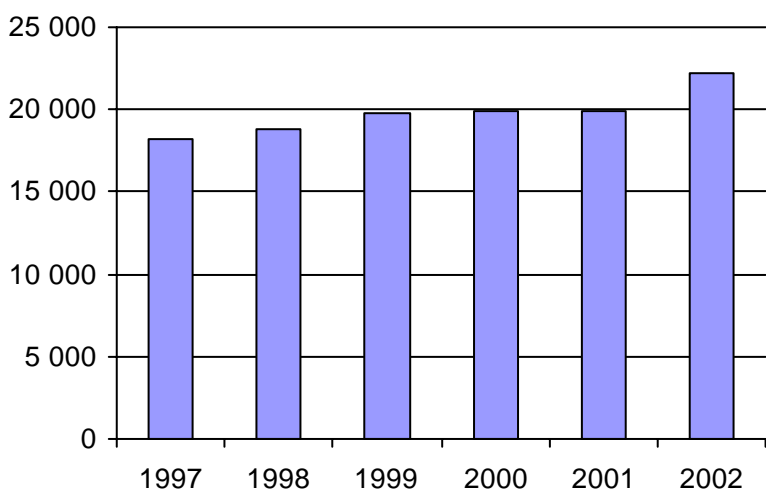
1. Évolution de la clientèle admise
1997 à 2002



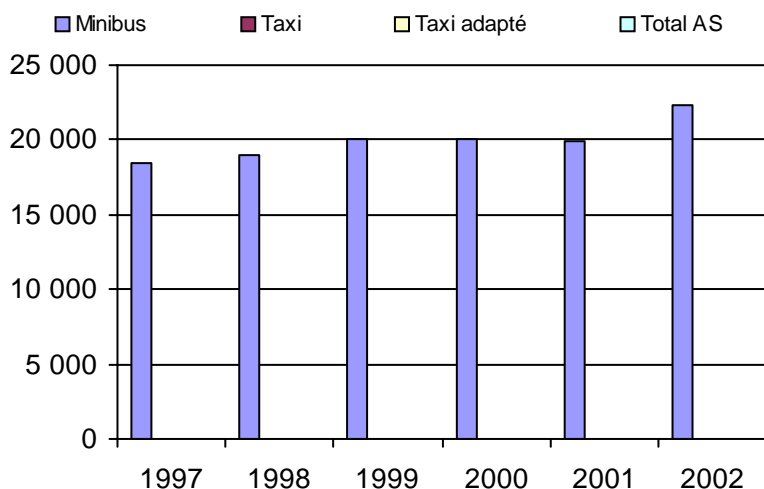
2. Évolution du ratio de "déplacements par personne admise" de 1997 à 2002



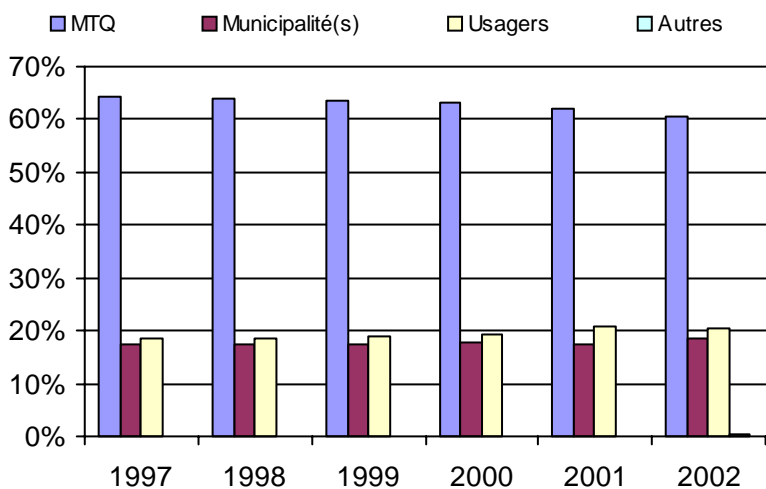
3. Évolution des déplacements
1997 à 2002



4. Évolution de la clientèle totale transportée
1997 à 2002



5. Évolution des revenus
1997 à 2002



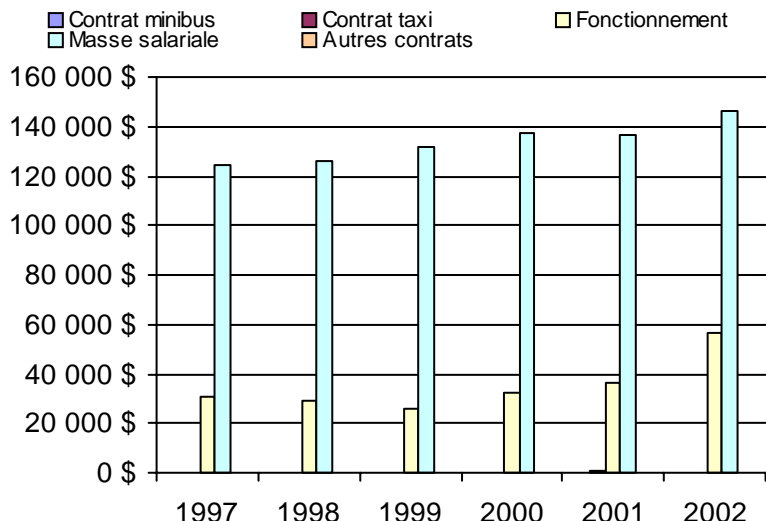
Municipalité(s) participante(s)

Nom (code géo.)

- Sainte-Anne-de-Sorel (53065)
- Sainte-Victoire-de-Sorel (53025)
- Saint-Joseph-de-Sorel (53050)
- Saint-Robert (53020)
- Sorel-Tracy (53052)

Population : 43 594 Territoire (km²) : 234,32

6. Évolution de certaines dépenses 1997 à 2002



Nom OTA : Contrecoeur

N° OTA 16651

Direction territoriale : Est-de-la-Montérégie

Région administrative : Montérégie

Organisme Ville de Contrecoeur
 mandataire : 5000, route Marie-Victorin
 Contrecoeur, Qc J0L 1C0
 (450) 587-5901

Organisme Transport adapté Contrecoeur inc.
 délégué : 264, rue Chabot
 Contrecoeur, Qc J0L 1C0
 (450) 587-8282

Date du début du service: 1993-02-15

Informations générales

Administration : Régie
 Répartition : Régie
 Opération minibus : Régie

Offre un service de taxi Offre d'autres services de transport Scolaire Collectif Nolisé AMT Réseau de la santé Autres

Précision :

Clientèle admise par groupes d'âge

	0 à 5	6 à 21	22 à 65	+ de 65	total
Fauteuil roulant :	0	0	5	15	20
Ambulatoire :	0	0	0	0	0
Intellectuelle :	1	5	9	0	15
Psychique :	0	0	1	3	4
Visuelle :	0	0	0	2	2
Autres :	0	0	2	4	6
Total :	1	5	17	24	47
<i>Admis en 2002 :</i>	0	0	0	0	0

Service

Semaines/an : 52
 Heures/sem. : 36
 Réservation : 24 h
 Tarif au passage
 minimum : 2,00 \$
 maximum : 2,00 \$
 Abonnement mensuel
 minimum : 0,00 \$
 maximum : 0,00 \$
 Temps moyen d'un déplacement :
 30 minutes

Déplacements

Service régulier	minibus	taxi	taxi		total
			adapté		
Ambulatoire :	2 245	0	0	0	2 245
Fauteuils roulants :	852	0	0	0	852
Accompagnateur :	274	0	0	0	274
Total :	3 371	0	0	0	3 371
Régulier :	2 011	0	0	0	2 011
Occasionnel :	1 360	0	0	0	1 360
Total :	3 371	0	0	0	3 371
Visiteurs :	0	0	0	0	0
Hors territoire :	0	0	0	0	0
Destination(s) :					

Autres services :	minibus	taxi	taxi		total
			adapté		
	0	0	0	0	0

Statistiques sur les véhicules

Minibus en service	
en régie :	1
à contrat :	0
total :	1
Kilométrage (minibus)	
service régulier :	69 787
autres services :	0
total :	69 787
Véhicules-heure (minibus)	
service régulier :	1 777
autres services :	0
total :	1 777
Nombre de voyages	
par taxi :	0
par taxi adapté :	0
total :	0

Horaire

Dimanche : n/d à n/d
 Lundi : 7h30 à 18h30
 Mardi : 7h30 à 17h00
 Mercredi : 7h30 à 18h30
 Jeudi : 7h30 à 16h30
 Vendredi : 7h30 à 18h30
 Samedi : n/d à n/d
 Horaire annuel

Revenus

MTQ :	58 223 \$
Usagers :	10 348 \$
Municipalité(s) :	15 190 \$
Autres services :	0 \$
Autres :	3 322 \$
Total :	87 083 \$

Dépenses

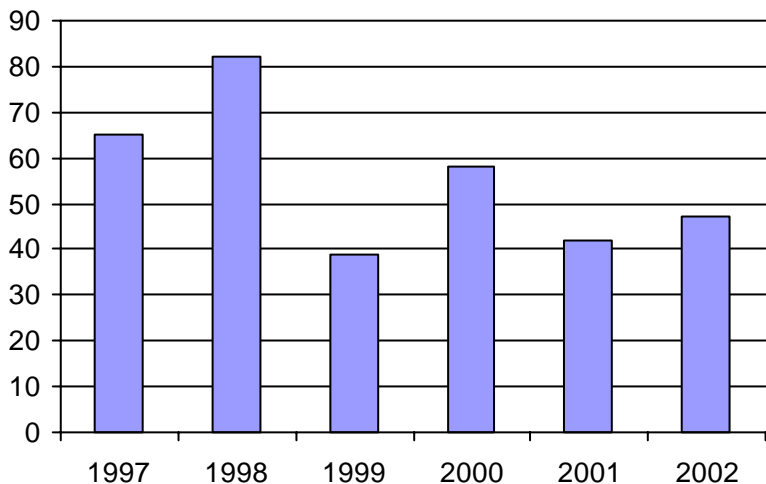
Administration :	6 127 \$
Exploitation :	70 238 \$
Fonctionnement :	19 956 \$
Masse salariale :	35 587 \$
Immobilisations :	13 327 \$
Contrat minibus :	0 \$
Contrat taxi :	0 \$
Contrat bimodal :	0 \$
Autres :	1 368 \$
Total :	76 365 \$
Dépenses imputées (autres serv. transp.)	0 \$

Indicateurs de performance

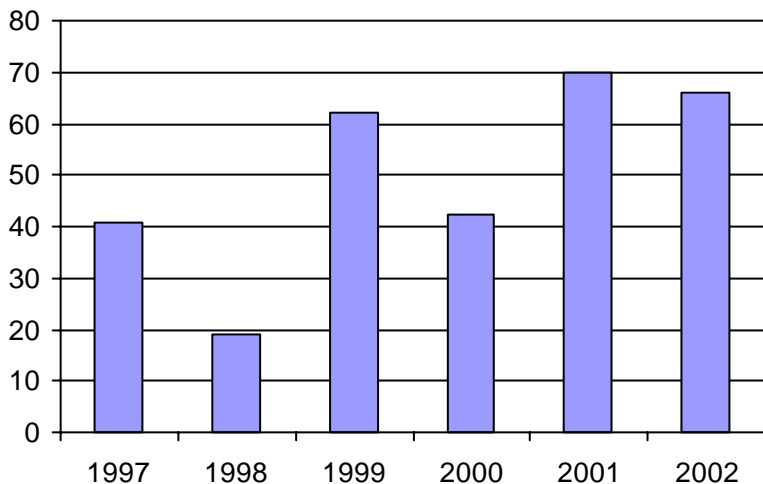
Coût par passager :	22,65 \$
Coût contrat minibus par km :	0,00 \$
Coût contrat minibus par passager :	0,00 \$
Coût contrat taxi par passager :	0,00 \$
Coût d'exploitation par passager :	20,84 \$
Coût par passager selon le mode	
- minibus :	n/d
- taxi :	n/d
- global :	22,65 \$
Passagers par véhicules-heure :	1,90
Passagers par voyage de taxi :	0,00
Km par passager minibus :	20,70
Km par véhicules-heure :	39,27
% de la population admise :	0,67%
Déplacements par pers. admise :	65,89

Notes

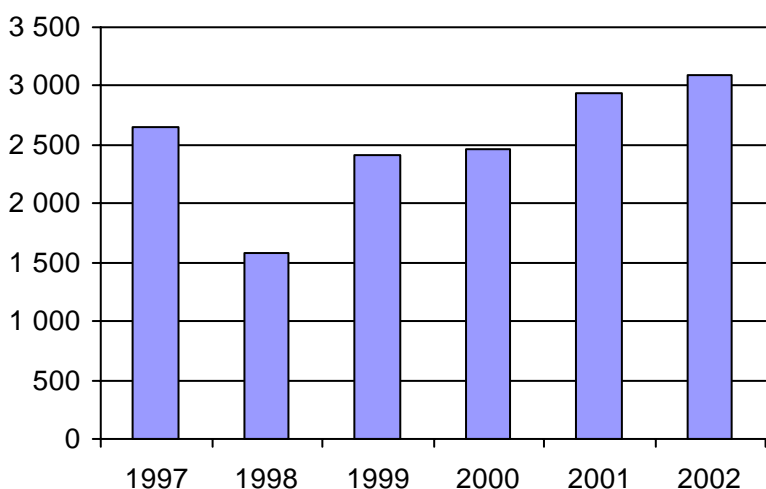
1. Évolution de la clientèle admise
1997 à 2002



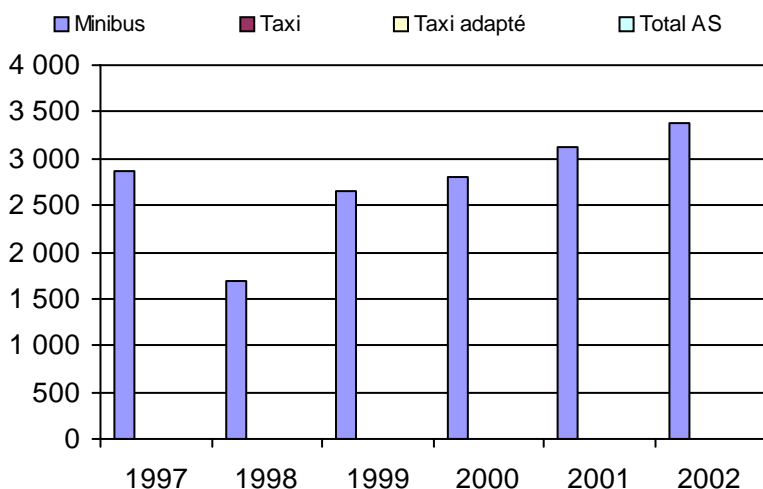
2. Évolution du ratio de "déplacements par personne admise" de 1997 à 2002



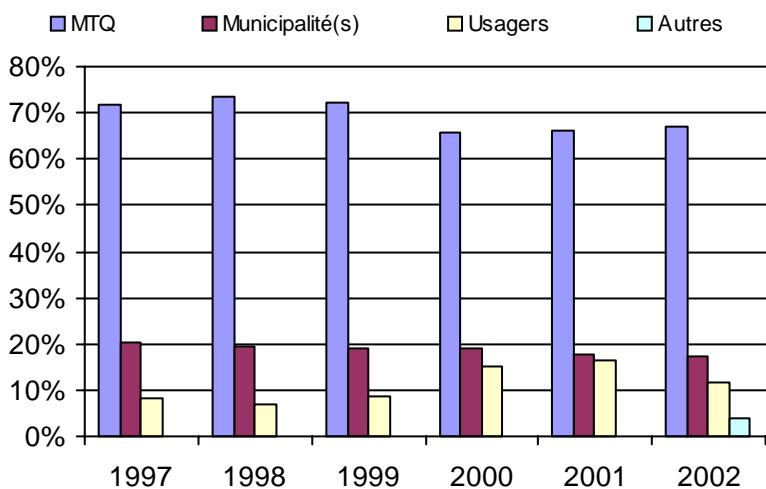
3. Évolution des déplacements
1997 à 2002



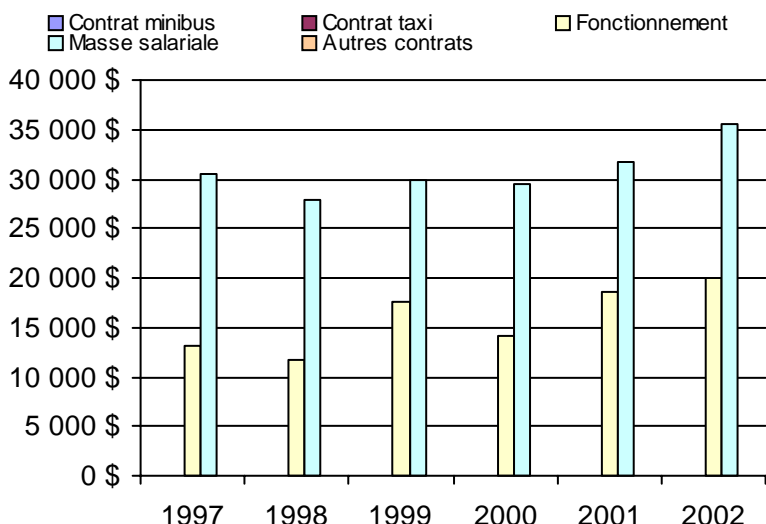
4. Évolution de la clientèle totale transportée
1997 à 2002



5. Évolution des revenus
1997 à 2002



6. Évolution de certaines dépenses 1997 à 2002



Municipalité(s) participante(s)

Nom (code géo.)

Contrecoeur (59035)

Saint-Antoine-sur-Richelieu (57075)

Population : 6 972 Territoire (km²) : 126,82

Nom OTA : RTL

N° OTA 26341

Direction territoriale : Est-de-la-Montérégie

Région administrative : Montérégie

Organisme mandataire : Réseau de transport de Longueuil
1150, boulevard Marie-Victorin
Longueuil, Qc J4G 2M4
(450) 442-8600

Organisme délégué : Réseau de transport de Longueuil
1150, boulevard Marie-Victorin
Longueuil, Qc J4G 2M4
(450) 442-8600
ytheberge@rtl-longueuil.qc.ca

Date du début du service: 1980-12-01

Informations générales

Administration : Régie
Répartition : Mixte
Opération minibus : Contrat

Offre un service de taxi Offre d'autres services de transport Scolaire Collectif Nolisé AMT Réseau de la santé Autres

Précision :

Clientèle admise par groupes d'âge

	0 à 5	6 à 21	22 à 65	+ de 65	total
Fauteuil roulant :	0	5	47	68	120
Ambulatoire :	3	58	891	1009	1961
Intellectuelle :	0	123	465	44	632
Psychique :	0	0	0	0	0
Visuelle :	0	15	114	108	237
Autres :	0	0	0	0	0
Total :	3	201	1517	1229	2950
<i>Admis en 2002 :</i>	0	0	0	0	0

Service

Semaines/an : 52
Heures/sem. : 119,3
Réservation : 24 h
Tarif au passage
minimum : 1,50 \$
maximum : 2,80 \$
Abonnement mensuel
minimum : 46,50 \$
maximum : 80,00 \$
Temps moyen d'un déplacement :
31 minutes

Déplacements

Service régulier	minibus	taxi	taxi	
			adapté	total
Ambulatoire :	52 476	128 704	0	181 180
Fauteuils roulants :	53 344	2 223	380	55 947
Accompagnateur :	4 143	422	0	4 565
Total :	109 963	131 349	380	241 692
Régulier :	60 338	127 354	380	188 072
Occasionnel :	49 625	3 995	0	53 620
Total :	109 963	131 349	380	241 692
Visiteurs :	18	0	0	18
Hors territoire :	20 791	117	0	20 908

Destination(s) : Montréal

Autres services :	minibus	taxi	taxi	
			adapté	total
	316	1 559	1 915	3 790

Statistiques sur les véhicules

Minibus en service	
en régie :	0
à contrat :	13
total :	13
Kilométrage (minibus)	
service régulier :	855 699
autres services :	0
total :	855 699
Véhicules-heure (minibus)	
service régulier :	40 903
autres services :	0
total :	40 903
Nombre de voyages	
par taxi :	32 334
par taxi adapté :	380
total :	32 714

Horaire

Dimanche : 9h00 à 23h00
Lundi : 6h30 à 24h00
Mardi : 6h30 à 24h00
Mercredi : 6h30 à 24h00
Jeudi : 6h30 à 24h00
Vendredi : 6h30 à 1h00
Samedi : 8h00 à 1h00
Horaire annuel

Revenus

MTQ :	1 709 858 \$
Usagers :	357 228 \$
Municipalité(s) :	353 527 \$
Autres services :	53 841 \$
Autres :	0 \$
Total :	2 474 454 \$

Dépenses

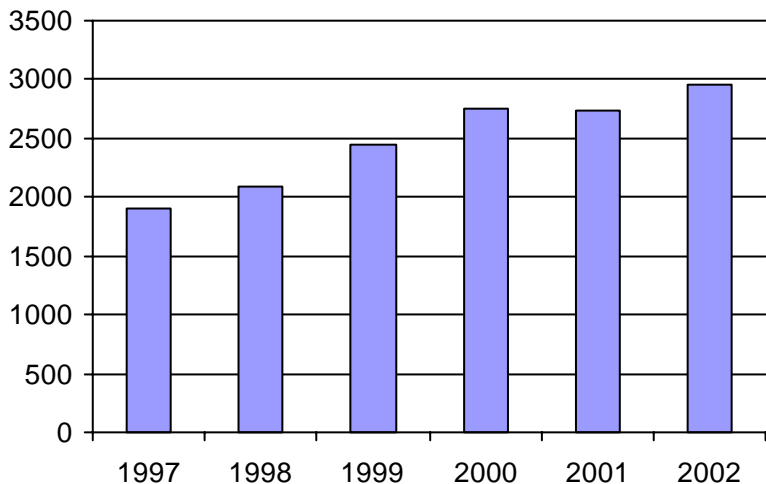
Administration :	173 450 \$
Exploitation :	2 301 005 \$
Fonctionnement :	0 \$
Masse salariale :	0 \$
Immobilisations :	0 \$
Contrat minibus :	1 350 503 \$
Contrat taxi :	896 661 \$
Contrat bimodal :	0 \$
Autres :	53 841 \$
Total :	2 474 455 \$
Dépenses imputées (autres serv. transp.)	53 841 \$

Indicateurs de performance

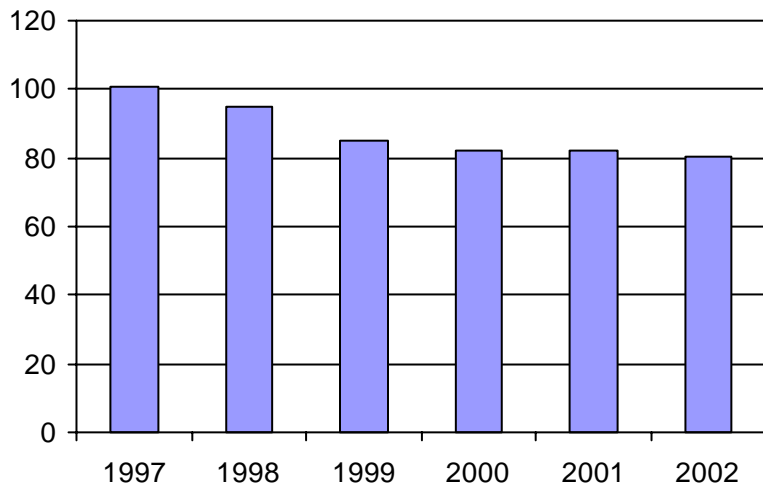
Coût par passager :	10,02 \$
Coût contrat minibus par km :	1,58 \$
Coût contrat minibus par passager :	12,25 \$
Coût contrat taxi par passager :	6,63 \$
Coût d'exploitation par passager :	9,37 \$
Coût par passager selon le mode	
- minibus :	n/d
- taxi :	n/d
- global :	10,08 \$
Passagers par véhicules-heure :	2,69
Passagers par voyage de taxi :	4,03
Km par passager minibus :	7,78
Km par véhicules-heure :	20,92
% de la population admise :	0,76%
Déplacements par pers. admise :	80,38

Notes

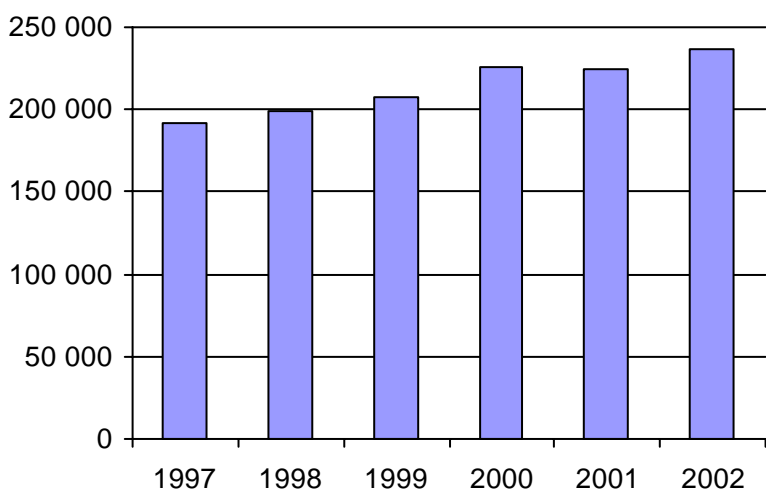
1. Évolution de la clientèle admise
1997 à 2002



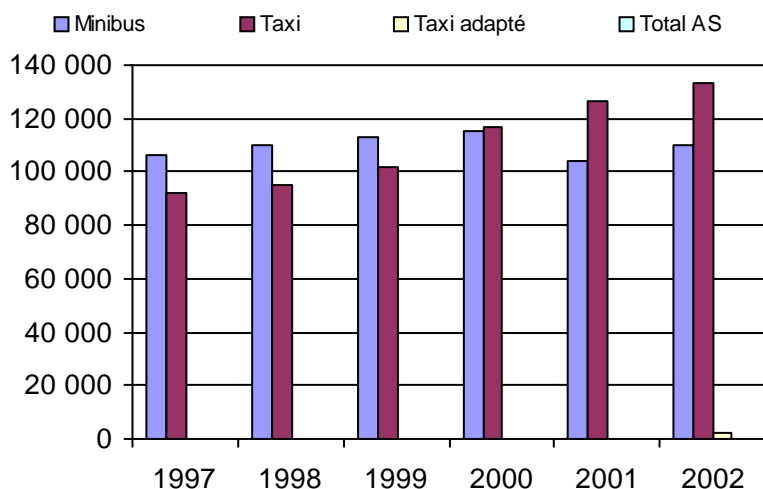
2. Évolution du ratio de "déplacements par personne admise" de 1997 à 2002



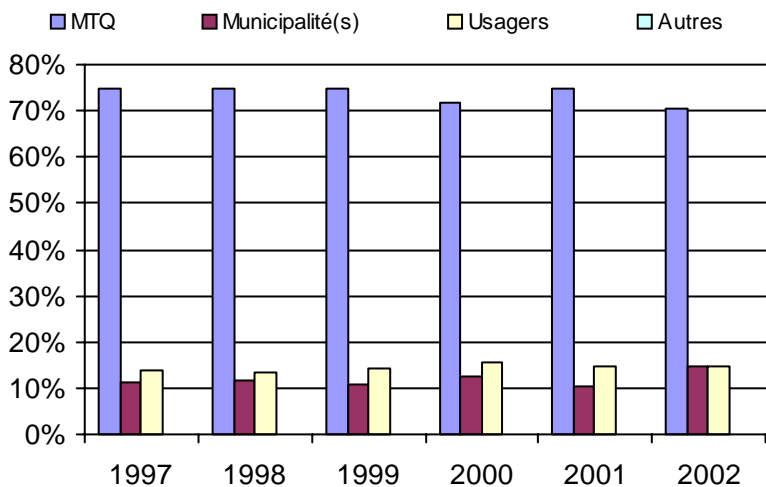
3. Évolution des déplacements
1997 à 2002



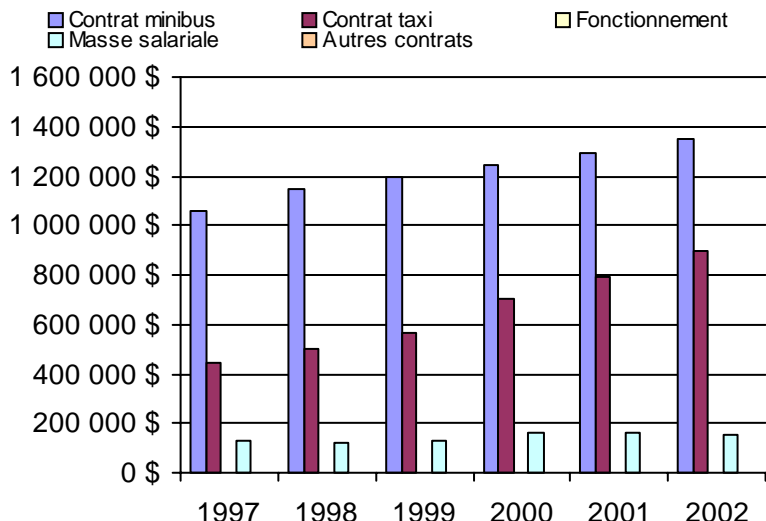
4. Évolution de la clientèle totale transportée
1997 à 2002



5. Évolution des revenus
1997 à 2002



6. Évolution de certaines dépenses 1997 à 2002



Municipalité(s) participante(s)

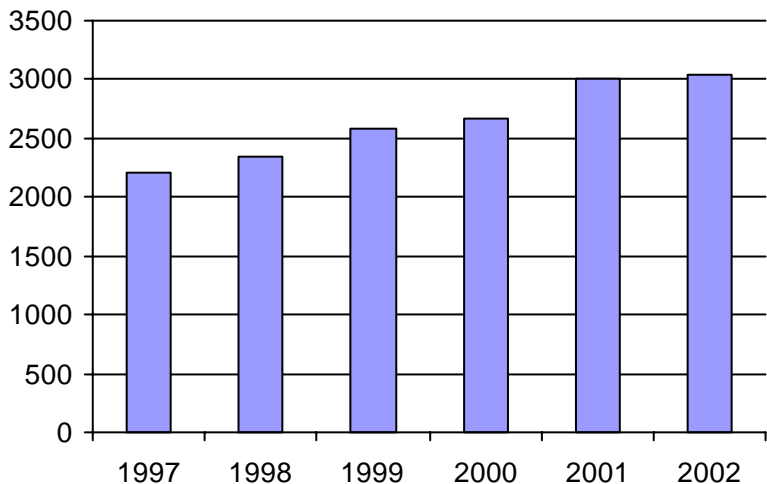
Nom (code géo.)

Longueuil (58227)

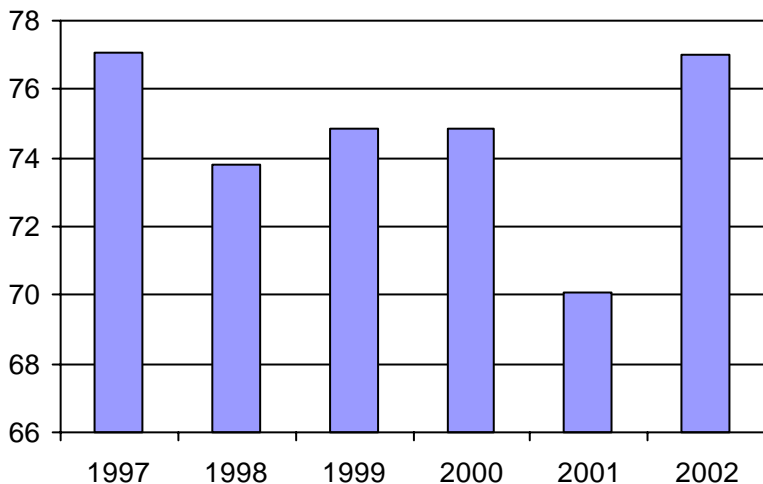
Population : 386 229 Territoire (km²) : 273,92

Direction de
l'Ouest-de-la-Montérégie

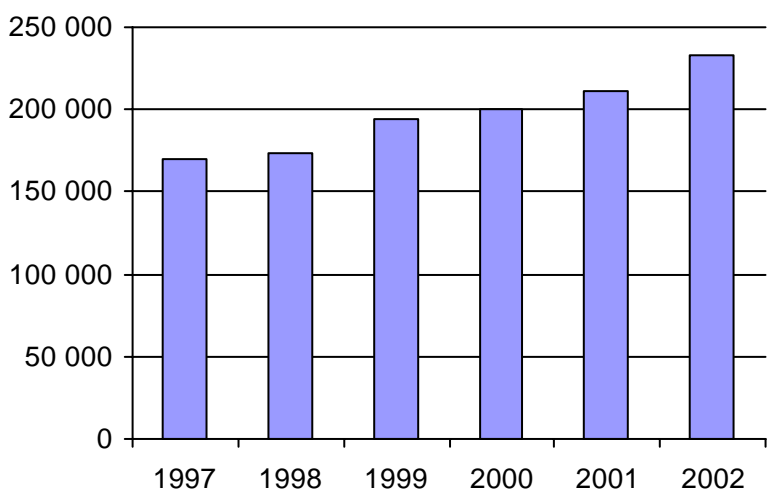
1. Évolution de la clientèle admise
1997 à 2002



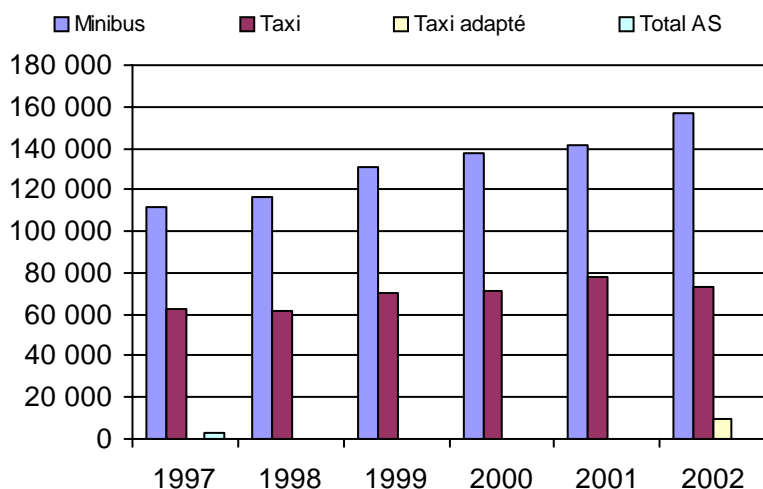
2. Évolution du ratio de "déplacements par personne admise" de 1997 à 2002



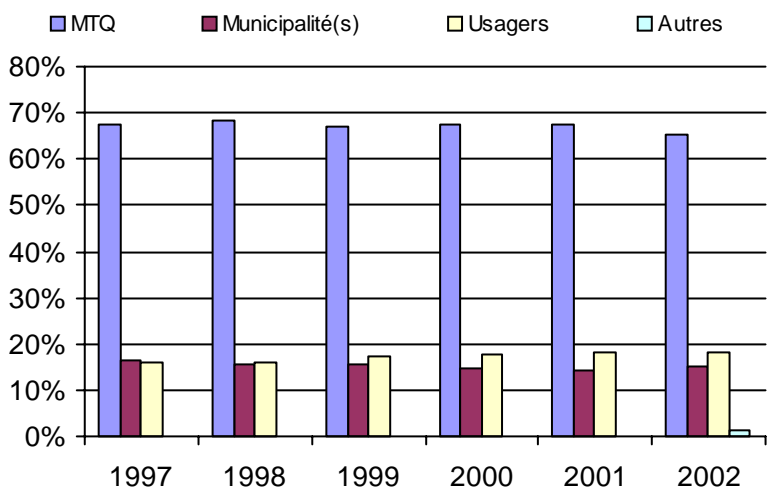
3. Évolution des déplacements
1997 à 2002



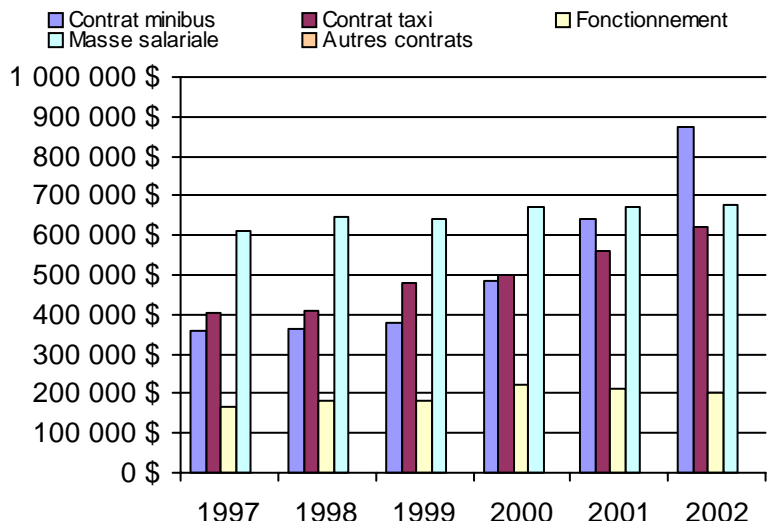
4. Évolution de la clientèle totale transportée
1997 à 2002



5. Évolution des revenus
1997 à 2002



6. Évolution de certaines dépenses 1997 à 2002



Organisme(s) participant(s)

Nom de l'organisme

- Candiac (16321)
- Châteauguay (16322)
- Sainte-Barbe (16201)
- Saint-Jean-sur-Richelieu (16101)
- Salaberry-de-Valleyfield (16251)
- Vaudreuil-Dorion (16281)

Population : 436 219 Territoire (km²) : 3 952,38

Nom OTA : Saint-Jean-sur-Richelieu

N° OTA 16101

Direction territoriale : Ouest-de-la-Montérégie

Région administrative : Montérégie

Organisme Ville de Saint-Jean-sur-Richelieu
 mandataire : 347, boulevard Saint-Luc
 Saint-Luc, Qc J2W 2A2
 (450) 359-2400

Organisme Regroup. des personnes handicapées région Haut-Richelieu
 délégué : 920, boulevard Iberville
 Iberville, Qc J2X 4A7
 (450) 347-6041
 regroupements.qc.aira.com

Date du début du service: 1981-06-08

Informations générales

Administration : Régie
 Répartition : Mixte
 Opération minibus : Contrat

Offre un service de taxi Offre d'autres services de transport Scolaire Collectif Nolisé AMT Réseau de la santé Autres

Précision :

Clientèle admise par groupes d'âge

	0 à 5	6 à 21	22 à 65	+ de 65	total
Fauteuil roulant :	0	11	111	109	231
Ambulatoire :	0	5	76	72	153
Intellectuelle :	0	44	242	9	295
Psychique :	0	0	1	0	1
Visuelle :	0	3	14	13	30
Autres :	0	3	8	9	20
Total :	0	66	452	212	730
<i>Admis en 2002 :</i>	0	0	0	0	0

Service

Semaines/an : 52
 Heures/sem. : 74
 Réservation : 24 h

Tarif au passage

minimum : 1,90 \$
 maximum : 3,25 \$

Abonnement mensuel

minimum : 30,00 \$
 maximum : 54,00 \$

Temps moyen d'un déplacement :

11 minutes

Déplacements

Service régulier	taxi			total
	minibus	taxi	adapté	
Ambulatoire :	50 456	3 189	908	54 553
Fauteuils roulants :	14 134	818	233	15 185
Accompagnateur :	1 179	81	23	1 283
Total :	65 769	4 088	1 164	71 021
Régulier :	56 363	3 230	920	60 513
Occasionnel :	9 406	858	244	10 508
Total :	65 769	4 088	1 164	71 021
Visiteurs :	0	0	0	0
Hors territoire :	0	11	54	65
Destination(s) : Montréal, Saint-Hubert				

Autres services :	taxi			total
	minibus	taxi	adapté	
	0	0	0	0

Statistiques sur les véhicules

Minibus en service	
en régie :	0
à contrat :	7
total :	7
Kilométrage (minibus)	
service régulier :	355 868
autres services :	0
total :	355 868
Véhicules-heure (minibus)	
service régulier :	12 797
autres services :	0
total :	12 797
Nombre de voyages	
par taxi :	4 088
par taxi adapté :	1 164
total :	5 252

Horaire

Dimanche :	16h00 à 20h00
Lundi :	6h30 à 20h00
Mardi :	6h30 à 18h00
Mercredi :	6h30 à 18h00
Jeudi :	6h30 à 21h00
Vendredi :	6h30 à 21h00
Samedi :	9h00 à 17h30
Horaire non annuel	
<input type="checkbox"/>	printemps <input type="checkbox"/> été
Dimanche :	16h00 à 20h00
Lundi :	6h30 à 18h00
Mardi :	6h30 à 18h00
Mercredi :	6h30 à 18h00
Jeudi :	6h30 à 21h00
Vendredi :	6h30 à 21h00
Samedi :	9h00 à 17h30

Revenus

MTQ :	372 104 \$
Usagers :	116 131 \$
Municipalité(s) :	92 980 \$
Autres services :	0 \$
Autres :	7 348 \$
Total :	588 563 \$

Dépenses

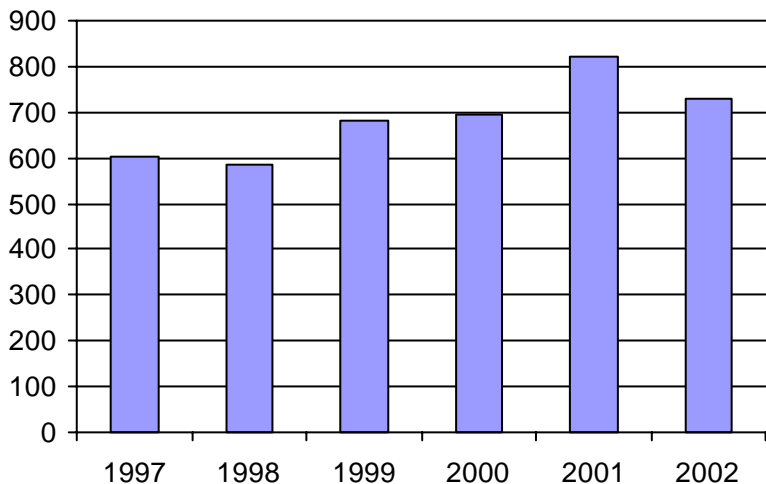
Administration :	53 818 \$
Exploitation :	558 190 \$
Fonctionnement :	0 \$
Masse salariale :	0 \$
Immobilisations :	0 \$
Contrat minibus :	475 635 \$
Contrat taxi :	72 535 \$
Contrat bimodal :	0 \$
Autres :	10 020 \$
Total :	612 008 \$
Dépenses imputées (autres serv. transp.)	0 \$

Indicateurs de performance

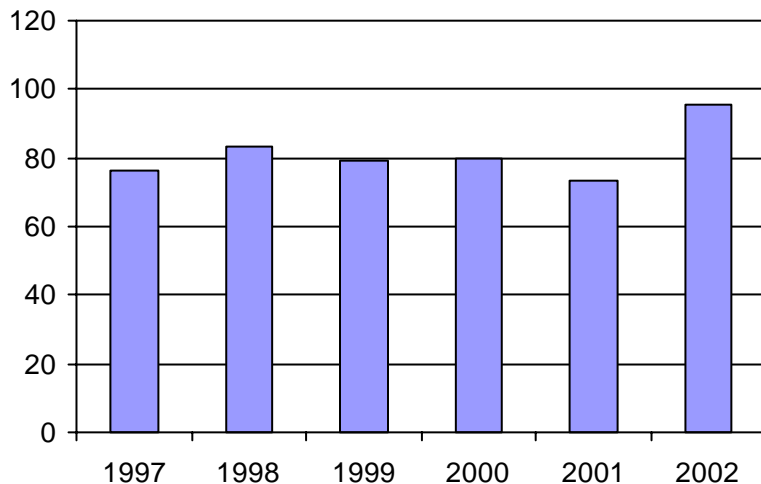
Coût par passager :	8,62 \$
Coût contrat minibus par km :	1,34 \$
Coût contrat minibus par passager :	7,23 \$
Coût contrat taxi par passager :	13,81 \$
Coût d'exploitation par passager :	7,86 \$
Coût par passager selon le mode	
- minibus :	n/d
- taxi :	n/d
- global :	8,62 \$
Passagers par véhicules-heure :	5,14
Passagers par voyage de taxi :	1,00
Km par passager minibus :	5,41
Km par véhicules-heure :	27,81
% de la population admise :	0,54%
Déplacements par pers. admise :	95,53

Notes

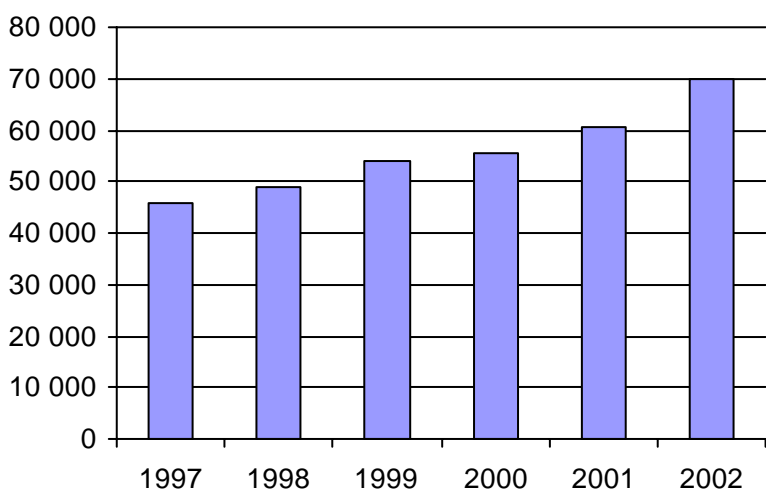
1. Évolution de la clientèle admise
1997 à 2002



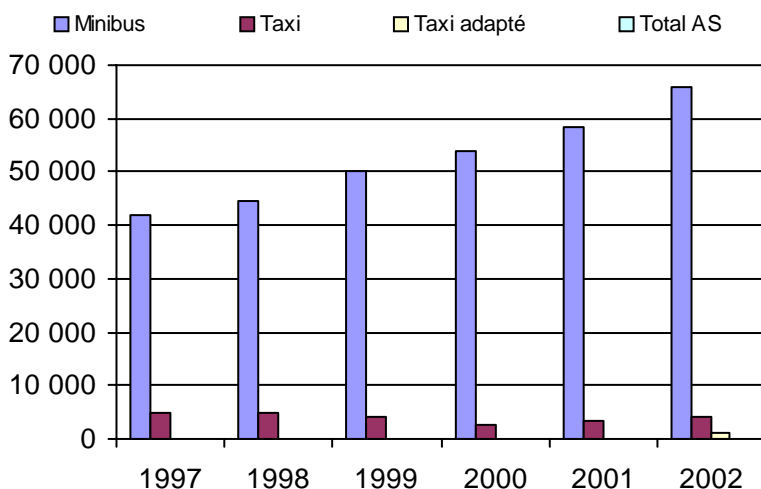
2. Évolution du ratio de "déplacements par personne admise" de 1997 à 2002



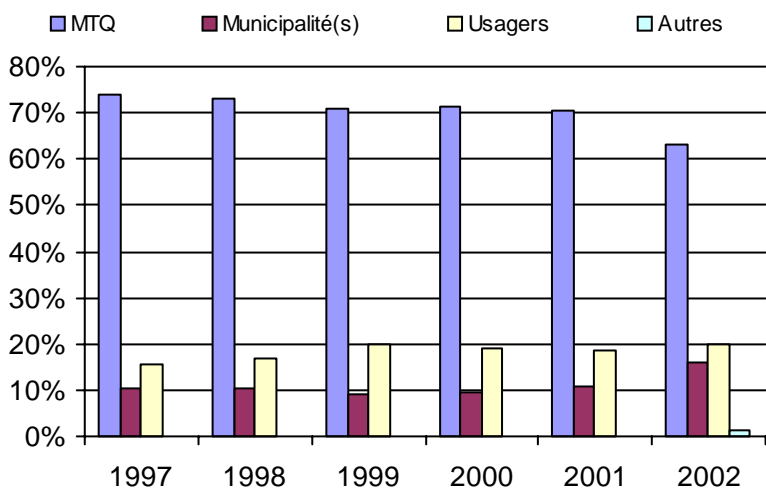
3. Évolution des déplacements
1997 à 2002



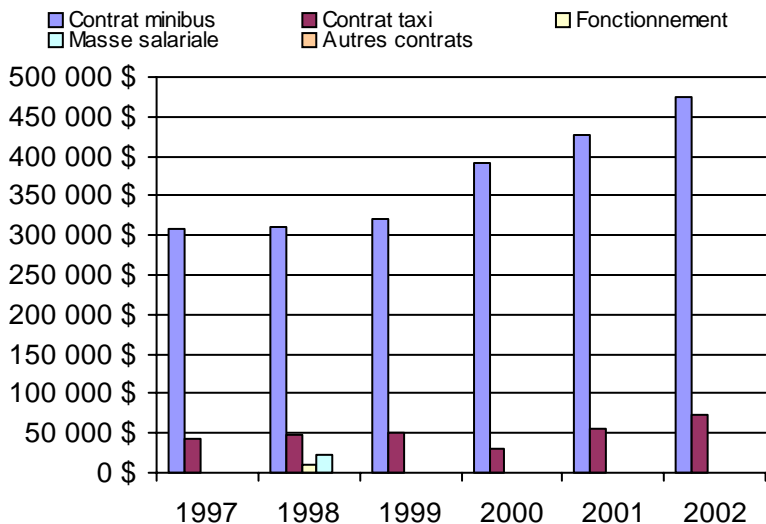
4. Évolution de la clientèle totale transportée
1997 à 2002



5. Évolution des revenus
1997 à 2002



6. Évolution de certaines dépenses 1997 à 2002



Municipalité(s) participante(s)

Nom (code géo.)

- Franklin (69010)
- Hemmingford (68010)
- Hemmingford (68015)
- Henryville (56042)
- Howick (69025)
- Lacolle (56023)
- Mont-Saint-Grégoire (56097)
- Napierville (68030)
- Noyan (56015)
- Saint-Alexandre (56055)
- Saint-Bernard-de-Lacolle (68005)
- Saint-Blaise-sur-Richelieu (56065)
- Saint-Chrysostome (69017)
- Saint-Cyprien-de-Napierville (68035)
- Sainte-Anne-de-Sabrevois (56060)
- Sainte-Clotilde-de-Châteauguay (68020)
- Sainte-Martine (70012)
- Saint-Georges-de-Clarenceville (56010)
- Saint-Jacques-le-Mineur (68040)
- Saint-Jean-sur-Richelieu (56083)
- Saint-Michel (68050)
- Saint-Patrice-de-Sherrington (68025)
- Saint-Paul-de-l'Île-aux-Noix (56035)
- Saint-Rémi (68055)
- Saint-Sébastien (56050)
- Saint-Urbain-Premier (70005)
- Saint-Valentin (56030)
- Très-Saint-Sacrement (69030)
- Venise-en-Québec (56005)

Population : 134 623 Territoire (km²) : 2 029,11

Nom OTA : Sainte-Barbe

N° OTA 16201

Direction territoriale : Ouest-de-la-Montérégie

Région administrative : Montérégie

Organisme Paroisse de Sainte-Barbe
mandataire : 470, chemin de l'Église
Sainte-Barbe, Qc J0S 1P0
(450) 371-2504

Organisme Sur les routes du Saint-Laurent inc.
délégué : 147, rue Bouchette
Huntingdon, Qc J0S 1H0
(450) 264-2267
slrst@rocler.qc.ca

Date du début du service: 1990-10-01

Informations générales

Administration : Régie
Répartition : Régie
Opération minibus : Contrat

Offre un service de taxi
Offre d'autres services de transport

Scolaire Collectif

Nolisé AMT

Réseau de la santé Autres

Précision :

Clientèle admise par groupes d'âge

	0 à 5	6 à 21	22 à 65	+ de 65	total
Fauteuil roulant :	0	2	25	39	66
Ambulatoire :	0	9	16	1	26
Intellectuelle :	0	1	1	10	12
Psychique :	0	0	1	2	3
Visuelle :	0	0	0	0	0
Autres :	0	0	0	0	0
Total :	0	12	43	52	107
<i>Admis en 2002 :</i>	0	0	0	0	0

Service

Semaines/an : 52
Heures/sem. : 60
Réservation : 24 h

Tarif au passage

minimum : 1,75 \$
maximum : 6,00 \$

Abonnement mensuel

minimum : 0,00 \$
maximum : 0,00 \$

Temps moyen d'un déplacement :

45 minutes

Déplacements

Service régulier	minibus	taxi	taxi	
			adapté	total
Ambulatoire :	3 090	383	0	3 473
Fauteuils roulants :	1 309	0	0	1 309
Accompagnateur :	142	0	0	142
Total :	4 541	383	0	4 924
Régulier :	3 853	356	0	4 209
Occasionnel :	688	27	0	715
Total :	4 541	383	0	4 924
Visiteurs :	6	0	0	6
Hors territoire :	0	0	0	0
Destination(s) : Salaberry-de-Valleyfield				

Autres services :	minibus	taxi	taxi	
			adapté	total
	0	0	0	0

Statistiques sur les véhicules

Minibus en service	
en régie :	0
à contrat :	1
total :	1
Kilométrage (minibus)	
service régulier :	68 438
autres services :	0
total :	68 438
Véhicules-heure (minibus)	
service régulier :	1 804
autres services :	0
total :	1 804
Nombre de voyages	
par taxi :	383
par taxi adapté :	0
total :	383

Horaire

Dimanche : Fermé
Lundi : 7h00 à 18h00
Mardi : 7h00 à 18h00
Mercredi : 7h00 à 18h00
Jeudi : 7h00 à 22h00
Vendredi : 7h00 à 19h00
Samedi : 8h00 à 15h00

Horaire annuel

Revenus

MTQ :	88 628 \$
Usagers :	20 147 \$
Municipalité(s) :	19 855 \$
Autres services :	0 \$
Autres :	600 \$
Total :	129 230 \$

Dépenses

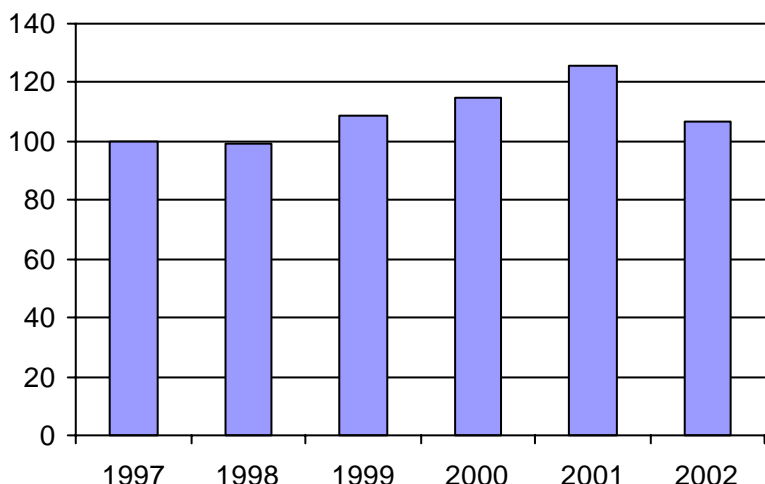
Administration :	22 009 \$
Exploitation :	90 120 \$
Fonctionnement :	0 \$
Masse salariale :	10 649 \$
Immobilisations :	0 \$
Contrat minibus :	71 681 \$
Contrat taxi :	7 790 \$
Contrat bimodal :	0 \$
Autres :	0 \$
Total :	112 129 \$
Dépenses imputées (autres serv. transp.)	0 \$

Indicateurs de performance

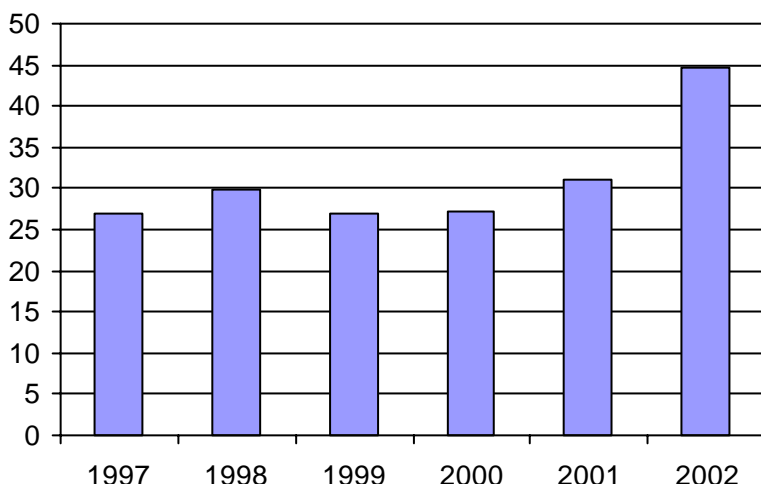
Coût par passager :	22,77 \$
Coût contrat minibus par km :	1,05 \$
Coût contrat minibus par passager :	15,79 \$
Coût contrat taxi par passager :	20,34 \$
Coût d'exploitation par passager :	18,30 \$
Coût par passager selon le mode	
- minibus :	n/d
- taxi :	n/d
- global :	22,77 \$
Passagers par véhicules-heure :	2,52
Passagers par voyage de taxi :	1,00
Km par passager minibus :	15,07
Km par véhicules-heure :	37,94
% de la population admise :	0,93%
Déplacements par pers. admise :	44,69

Notes

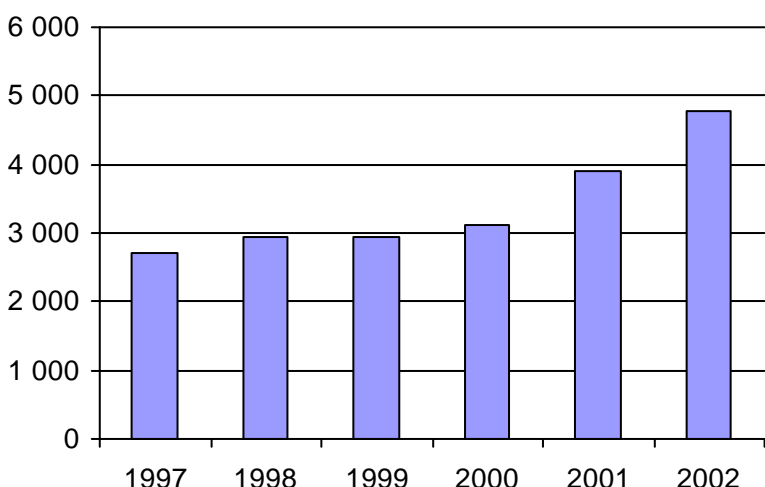
1. Évolution de la clientèle admise
1997 à 2002



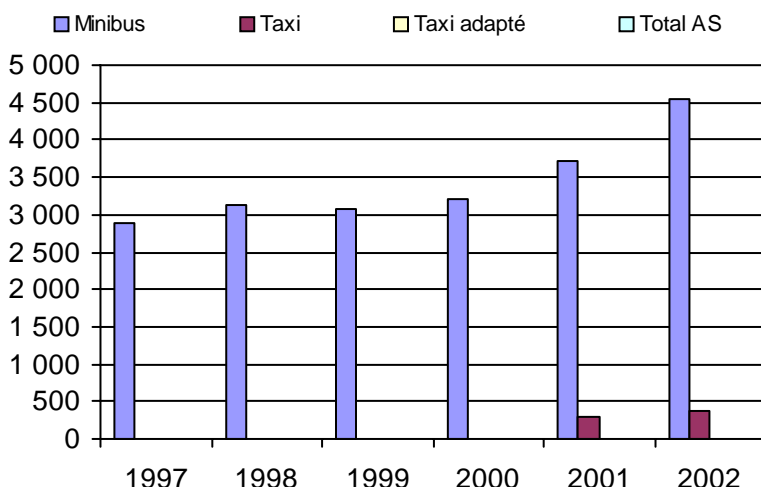
2. Évolution du ratio de "déplacements par personne admise" de 1997 à 2002



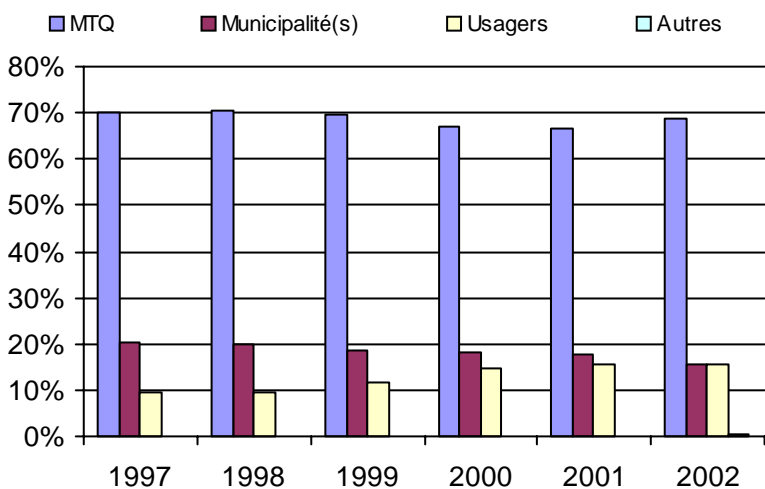
3. Évolution des déplacements
1997 à 2002



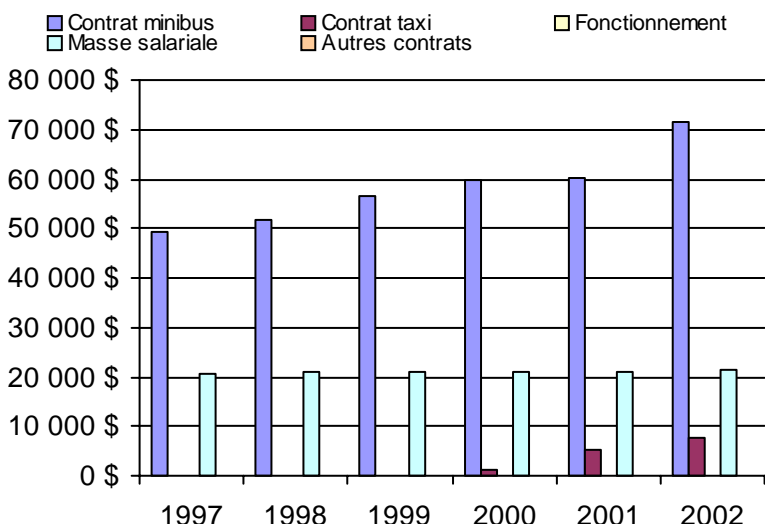
4. Évolution de la clientèle totale transportée
1997 à 2002



5. Évolution des revenus
1997 à 2002



6. Évolution de certaines dépenses 1997 à 2002



Municipalité(s) participante(s)

Nom (code géo.)

- Dundee (69075)
- Elgin (69050)
- Godmanchester (69060)
- Hinchinbrooke (69045)
- Huntingdon (69055)
- Saint-Anicet (69070)
- Sainte-Barbe (69065)

Population : 11 470 Territoire (km²) : 629,91

Nom OTA : Salaberry-de-Valleyfield

N° OTA 16251

Direction territoriale : Ouest-de-la-Montérégie

Région administrative : Montérégie

Organisme Ville de Salaberry-de-Valleyfield
 mandataire : 61, rue Sainte-Cécile
 Salaberry-de-Valleyfield, Qc J6T 1L8
 (450) 370-4800

Organisme Ville de Salaberry-de-Valleyfield
 délégué : 61, rue Sainte-Cécile
 Salaberry-de-Valleyfield, Qc J6T 1L8
 (450) 370-0155
 g.bonin@rocler.qc.ca

Date du début du service: 1983-04-05

Informations générales

Administration : Mixte
 Répartition : Mixte
 Opération minibus : Contrat

Offre un service de taxi
 Offre d'autres services de transport

Scolaire Collectif

Nolisé AMT

Réseau de la santé Autres

Précision :

Clientèle admise par groupes d'âge

	0 à 5	6 à 21	22 à 65	+ de 65	total
Fauteuil roulant :	0	9	88	153	250
Ambulatoire :	1	6	90	182	279
Intellectuelle :	1	14	163	10	188
Psychique :	0	0	7	6	13
Visuelle :	0	0	22	19	41
Autres :	0	0	0	0	0
Total :	2	29	370	370	771
<i>Admis en 2002 :</i>	0	0	0	0	0

Service

Semaines/an : 52
 Heures/sem. : 112
 Réservation : 24 h

Tarif au passage

minimum : 1,75 \$
 maximum : 8,65 \$

Abonnement mensuel

minimum : 0,00 \$
 maximum : 0,00 \$

Temps moyen d'un déplacement :
 10 minutes

Déplacements

Service régulier	taxi			total
	minibus	taxi	adapté	
Ambulatoire :	416	42 208	6 871	49 495
Fauteuils roulants :	2 080	5 844	952	8 876
Accompagnateur :	0	1 121	182	1 303
Total :	2 496	49 173	8 005	59 674
Régulier :	2 496	33 997	5 534	42 027
Occasionnel :	0	15 176	2 471	17 647
Total :	2 496	49 173	8 005	59 674
Visiteurs :	0	45	5	50
Hors territoire :	0	0	0	0
Destination(s) :				

Autres services :	taxi			total
	minibus	taxi	adapté	
	0	0	0	0

Statistiques sur les véhicules

Minibus en service	
en régie :	0
à contrat :	1
total :	1
Kilométrage (minibus)	
service régulier :	6 984
autres services :	0
total :	6 984
Véhicules-heure (minibus)	
service régulier :	416
autres services :	0
total :	416
Nombre de voyages	
par taxi :	27 387
par taxi adapté :	4 752
total :	32 139

Horaire

Dimanche : 7h00 à 23h00
 Lundi : 7h00 à 23h00
 Mardi : 7h00 à 23h00
 Mercredi : 7h00 à 23h00
 Jeudi : 7h00 à 23h00
 Vendredi : 7h00 à 23h00
 Samedi : 7h00 à 23h00

Horaire annuel

Revenus

MTQ :	314 386 \$
Usagers :	142 773 \$
Municipalité(s) :	67 600 \$
Autres services :	9 656 \$
Autres :	1 961 \$
Total :	536 376 \$

Dépenses

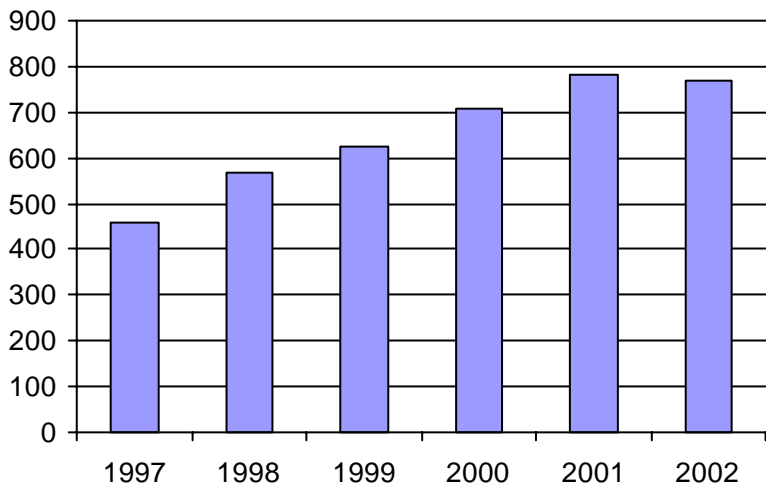
Administration :	50 461 \$
Exploitation :	472 902 \$
Fonctionnement :	0 \$
Masse salariale :	49 488 \$
Immobilisations :	0 \$
Contrat minibus :	27 022 \$
Contrat taxi :	396 392 \$
Contrat bimodal :	0 \$
Autres :	0 \$
Total :	523 363 \$
Dépenses imputées (autres serv. transp.)	0 \$

Indicateurs de performance

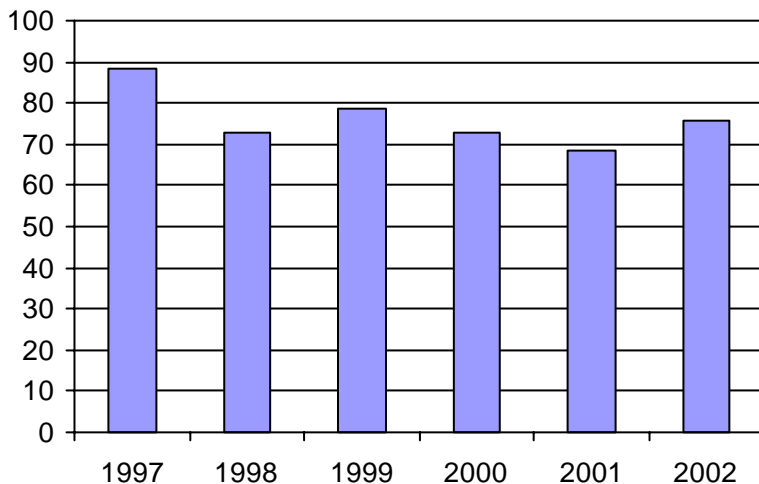
Coût par passager :	8,77 \$
Coût contrat minibus par km :	3,87 \$
Coût contrat minibus par passager :	10,83 \$
Coût contrat taxi par passager :	6,93 \$
Coût d'exploitation par passager :	7,92 \$
Coût par passager selon le mode	
- minibus :	n/d
- taxi :	n/d
- global :	8,77 \$
Passagers par véhicules-heure :	6,00
Passagers par voyage de taxi :	1,78
Km par passager minibus :	2,80
Km par véhicules-heure :	16,79
% de la population admise :	1,06%
Déplacements par pers. admise :	75,71

Notes

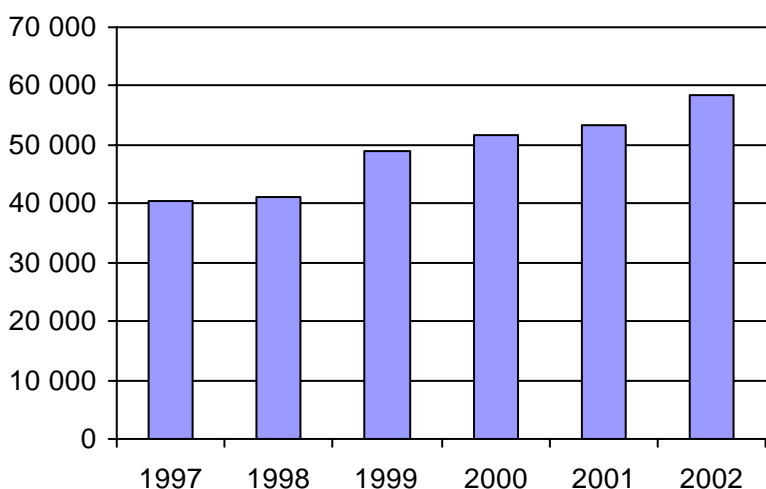
1. Évolution de la clientèle admise
1997 à 2002



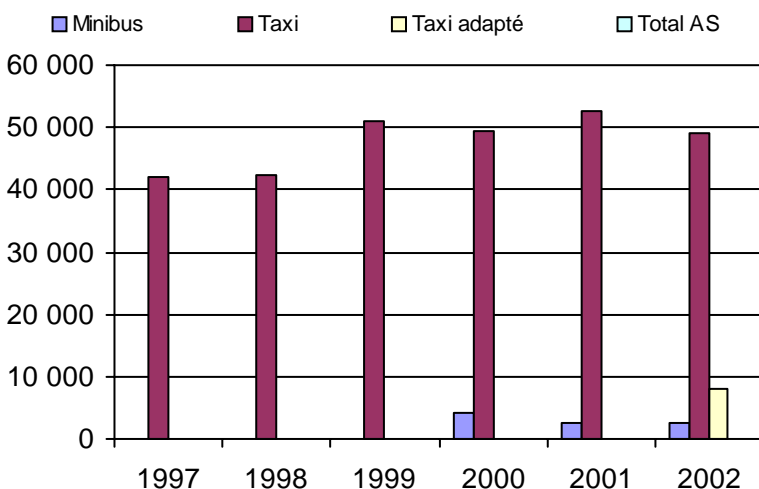
2. Évolution du ratio de "déplacements par personne admise" de 1997 à 2002



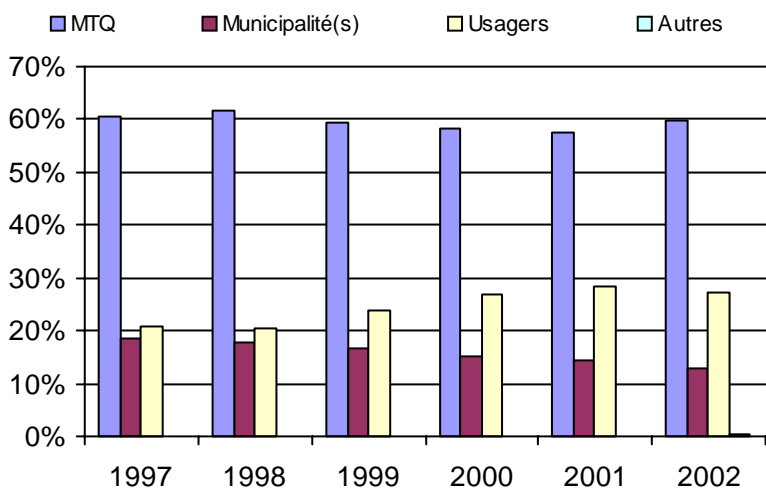
3. Évolution des déplacements
1997 à 2002



4. Évolution de la clientèle totale transportée
1997 à 2002



5. Évolution des revenus
1997 à 2002



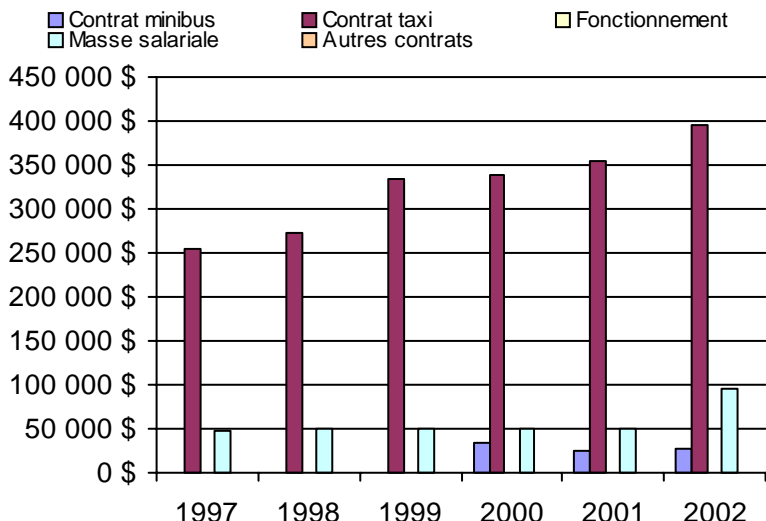
Municipalité(s) participante(s)

Nom (code géo.)

- Beauharnois (70022)
- Coteau-du-Lac (71040)
- Les Coteaux (71033)
- Ormstown (69037)
- Saint-Louis-de-Gonzague (70035)
- Saint-Polycarpe (71020)
- Saint-Stanislas-de-Kostka (70040)
- Saint-Zotique (71025)
- Salaberry-de-Valleyfield (70052)

Population : 72 622 Territoire (km²) : 610,80

6. Évolution de certaines dépenses 1997 à 2002



Nom OTA : Vaudreuil-Dorion

N° OTA 16281

Direction territoriale : Ouest-de-la-Montérégie

Région administrative : Montérégie

Organisme Ville de Vaudreuil-Dorion
 mandataire : 2555, rue Dutrisac
 Vaudreuil-Dorion, Qc J7V 7E6
 (450) 455-3371

Organisme Transport Soleil inc.
 délégué : 418, avenue Saint-Charles, bureau 330
 Vaudreuil-Dorion, Qc J7V 2N1
 (450) 424-0744
 transportsoleil@hotmail.com

Date du début du service: 1988-10-11

Informations générales

Administration : Régie
 Répartition : Mixte
 Opération minibus : Contrat

Offre un service de taxi Offre d'autres services de transport Scolaire Collectif Nolisé AMT Réseau de la santé Autres

Précision :

Clientèle admise par groupes d'âge

	0 à 5	6 à 21	22 à 65	+ de 65	total
Fauteuil roulant :	1	7	37	64	109
Ambulatoire :	0	4	35	48	87
Intellectuelle :	1	15	62	34	112
Psychique :	0	1	14	6	21
Visuelle :	0	1	10	10	21
Autres :	0	0	0	0	0
Total :	2	28	158	162	350
<i>Admis en 2002 :</i>	<i>1</i>	<i>5</i>	<i>17</i>	<i>38</i>	<i>61</i>

Service

Semaines/an : 52
 Heures/sem. : 68
 Réservation : 24 h

Tarif au passage

minimum : 2,08 \$
 maximum : 2,25 \$

Abonnement mensuel

minimum : 0,00 \$
 maximum : 0,00 \$

Temps moyen d'un déplacement :
 20 minutes

Déplacements

Service régulier	minibus	taxi	taxi	
			adapté	total
Ambulatoire :	17 437	0	0	17 437
Fauteuils roulants :	2 860	0	0	2 860
Accompagnateur :	474	0	0	474
Total :	20 771	0	0	20 771
Régulier :	16 330	0	0	16 330
Occasionnel :	4 441	0	0	4 441
Total :	20 771	0	0	20 771
Visiteurs :	0	0	0	0
Hors territoire :	1 621	0	0	1 621

Destination(s) : Montréal, Salaberry-de-Valleyfield

Autres services :	minibus	taxi	taxi	
			adapté	total
	0	0	0	0

Statistiques sur les véhicules

Minibus en service	
en régie :	0
à contrat :	3
total :	3
Kilométrage (minibus)	
service régulier :	149 872
autres services :	0
total :	149 872
Véhicules-heure (minibus)	
service régulier :	6 619
autres services :	0
total :	6 619
Nombre de voyages	
par taxi :	0
par taxi adapté :	0
total :	0

Horaire

Dimanche : Pas de service
 Lundi : 7h00 à 17h00
 Mardi : 7h00 à 17h00
 Mercredi : 7h00 à 17h00
 Jeudi : 7h00 à 22h00
 Vendredi : 7h00 à 17h00
 Samedi : 7h00 à 20h00

Horaire annuel

Revenus

MTQ :	250 954 \$
Usagers :	47 267 \$
Municipalité(s) :	64 540 \$
Autres services :	0 \$
Autres :	0 \$
Total :	362 761 \$

Dépenses

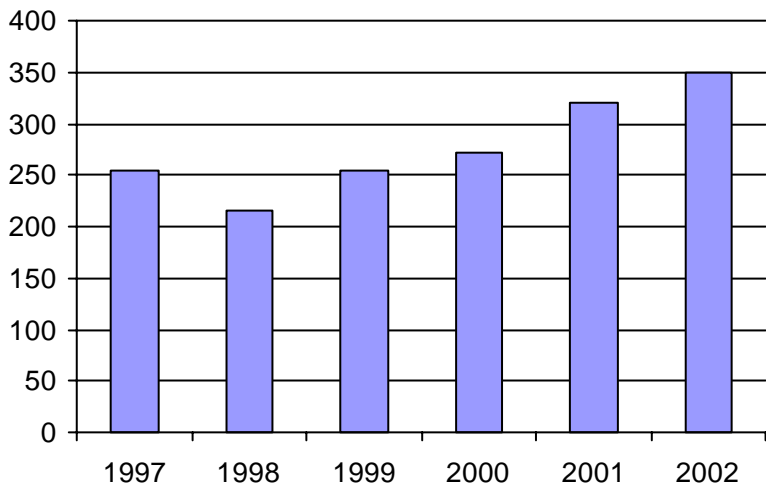
Administration :	54 445 \$
Exploitation :	301 631 \$
Fonctionnement :	0 \$
Masse salariale :	0 \$
Immobilisations :	0 \$
Contrat minibus :	301 631 \$
Contrat taxi :	0 \$
Contrat bimodal :	0 \$
Autres :	0 \$
Total :	356 076 \$
Dépenses imputées (autres serv. transp.)	0 \$

Indicateurs de performance

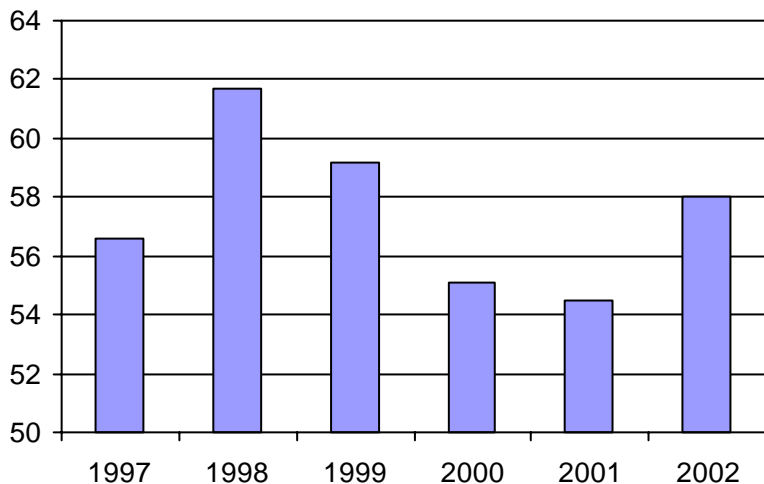
Coût par passager :	17,14 \$
Coût contrat minibus par km :	2,01 \$
Coût contrat minibus par passager :	14,52 \$
Coût contrat taxi par passager :	0,00 \$
Coût d'exploitation par passager :	14,52 \$
Coût par passager selon le mode	
- minibus :	n/d
- taxi :	n/d
- global :	17,14 \$
Passagers par véhicules-heure :	3,14
Passagers par voyage de taxi :	0,00
Km par passager minibus :	7,22
Km par véhicules-heure :	22,64
% de la population admise :	0,45%
Déplacements par pers. admise :	57,99

Notes

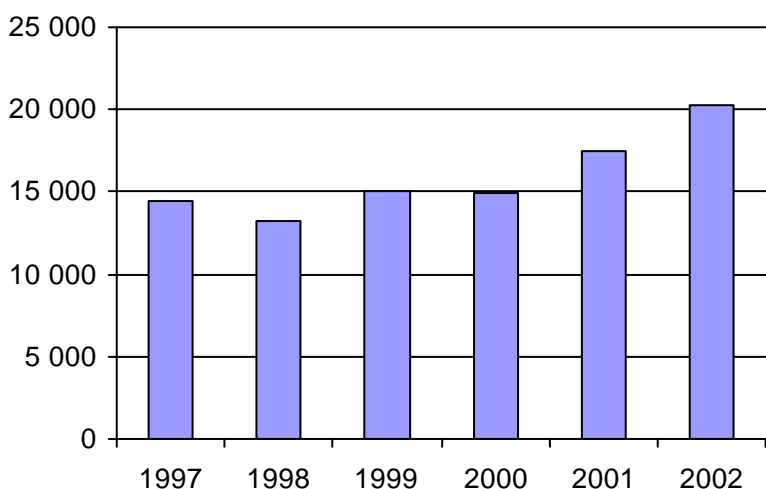
1. Évolution de la clientèle admise
1997 à 2002



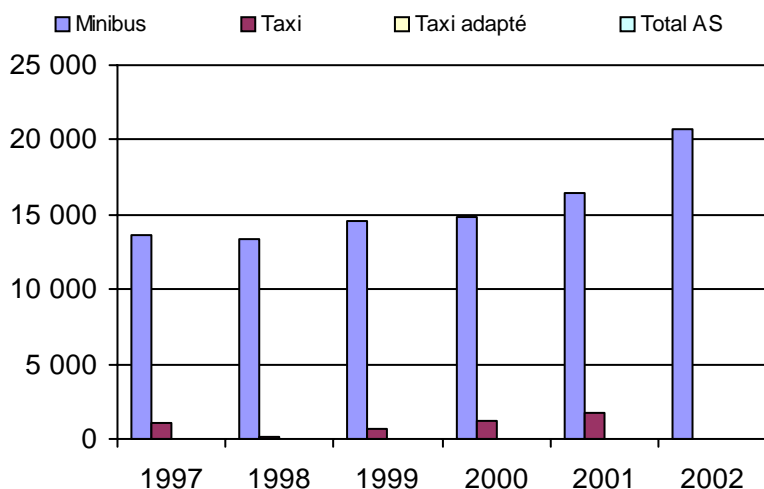
2. Évolution du ratio de "déplacements par personne admise" de 1997 à 2002



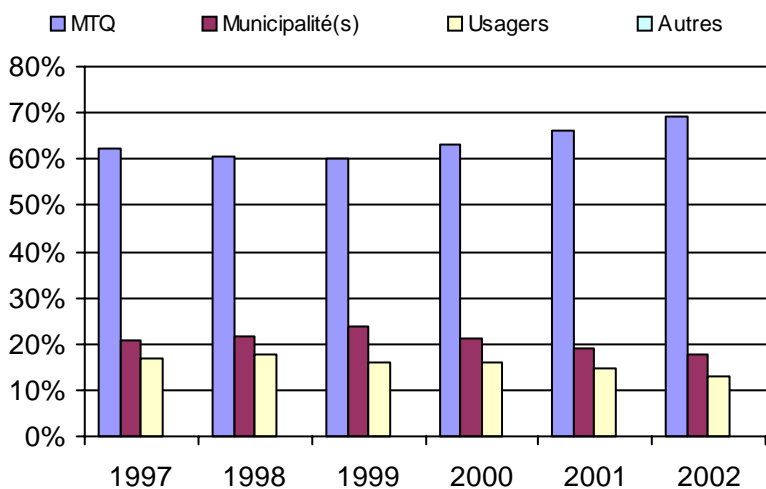
3. Évolution des déplacements
1997 à 2002



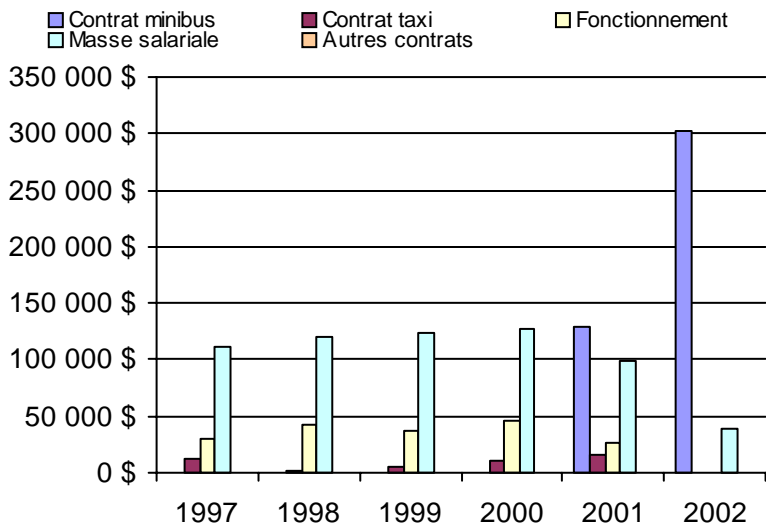
4. Évolution de la clientèle totale transportée
1997 à 2002



5. Évolution des revenus
1997 à 2002



6. Évolution de certaines dépenses 1997 à 2002



Municipalité(s) participante(s)

Nom (code géo.)

- Les Cèdres (71050)
- L'Île-Perrot (71060)
- Notre-Dame-de-l'Île-Perrot (71065)
- Pincourt (71070)
- Pointe-des-Cascades (71055)
- Rigaud (71133)
- Saint-Lazare (71105)
- Terrasse-Vaudreuil (71075)
- Vaudreuil-Dorion (71083)
- Vaudreuil-sur-le-Lac (71090)

Population : 78 478 Territoire (km²) : 363,06

Nom OTA : Candiac

N° OTA 16321

Direction territoriale : Ouest-de-la-Montérégie

Région administrative : Montérégie

Organisme Ville de Candiac
mandataire : 100, boulevard Montcalm Nord
Candiac, Qc J5R 3L8
(450) 444-6000

Organisme Tarso inc.
délégué : 675, chemin Saint-Jean, bureau 107
La Prairie, Qc J5R 2L2
(450) 444-2555
tarso675@hotmail.com

Date du début du service: 1984-11-12

Informations générales

Administration : Mixte
Répartition : Mixte
Opération minibus : Régie

Offre un service de taxi Offre d'autres services de transport Scolaire Collectif Nolisé AMT Réseau de la santé Autres

Précision :

Clientèle admise par groupes d'âge

	0 à 5	6 à 21	22 à 65	+ de 65	total
Fauteuil roulant :	0	13	80	105	198
Ambulatoire :	0	0	0	0	0
Intellectuelle :	1	34	64	8	107
Psychique :	0	0	4	0	4
Visuelle :	0	0	11	9	20
Autres :	0	0	0	0	0
Total :	1	47	159	122	329
<i>Admis en 2002 :</i>	0	0	0	0	0

Service

Semaines/an : 52
Heures/sem. : 58
Réservation : 24 h

Tarif au passage

minimum : 1,50 \$
maximum : 2,00 \$

Abonnement mensuel

minimum : 41,00 \$
maximum : 67,00 \$

Temps moyen d'un déplacement :
n/d

Déplacements

Service régulier	taxi			total
	minibus	taxi	adapté	
Ambulatoire :	18 425	4 154	0	22 579
Fauteuils roulants :	4 251	271	0	4 522
Accompagnateur :	96	6	0	102
Total :	22 772	4 431	0	27 203
Régulier :	21 330	3 942	0	25 272
Occasionnel :	1 442	489	0	1 931
Total :	22 772	4 431	0	27 203
Visiteurs :	0	0	0	0
Hors territoire :	1 538	442	0	1 980

Destination(s) : Montréal, Châteauguay, Brossard, Greenfield Park, Longueuil

Autres services :	taxi			total
	minibus	taxi	adapté	
	1 800	0	0	1 800

Statistiques sur les véhicules

Minibus en service	
en régie :	4
à contrat :	0
total :	4
Kilométrage (minibus)	
service régulier :	172 833
autres services :	33 459
total :	206 292
Véhicules-heure (minibus)	
service régulier :	6 270
autres services :	810
total :	7 080
Nombre de voyages	
par taxi :	4 431
par taxi adapté :	0
total :	4 431

Horaire

Dimanche : n/d à n/d
Lundi : 6h30 à 18h00
Mardi : 6h30 à 18h00
Mercredi : 6h30 à 18h00
Jeudi : 6h30 à 18h00
Vendredi : 6h30 à 18h00
Samedi : n/d à n/d

Horaire annuel

Revenus

MTQ :	278 663 \$
Usagers :	49 539 \$
Municipalité(s) :	76 477 \$
Autres services :	44 088 \$
Autres :	5 644 \$
Total :	454 411 \$

Dépenses

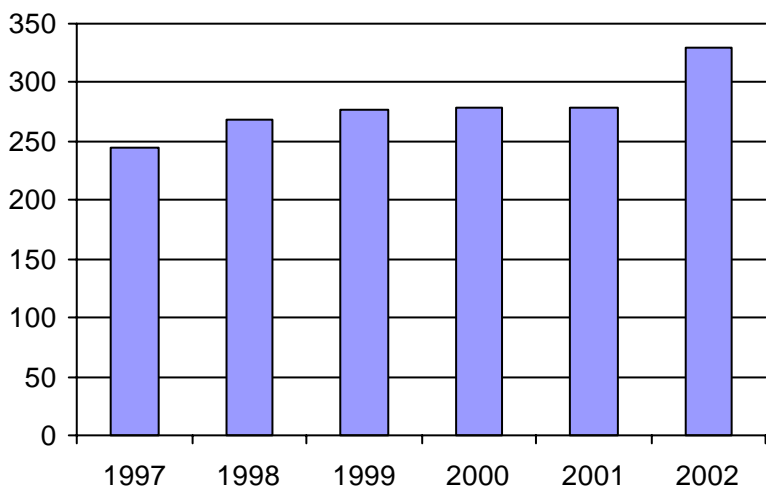
Administration :	146 135 \$
Exploitation :	342 782 \$
Fonctionnement :	78 026 \$
Masse salariale :	156 690 \$
Immobilisations :	57 217 \$
Contrat minibus :	0 \$
Contrat taxi :	46 007 \$
Contrat bimodal :	0 \$
Autres :	4 842 \$
Total :	488 917 \$
Dépenses imputées (autres serv. transp.)	22 336 \$

Indicateurs de performance

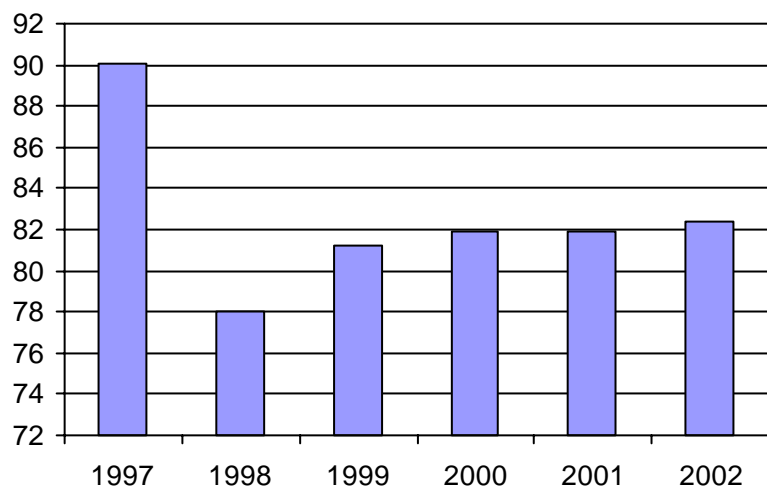
Coût par passager :	17,15 \$
Coût contrat minibus par km :	0,00 \$
Coût contrat minibus par passager :	0,00 \$
Coût contrat taxi par passager :	10,38 \$
Coût d'exploitation par passager :	11,82 \$
Coût par passager selon le mode	
- minibus :	n/d
- taxi :	n/d
- global :	16,86 \$
Passagers par véhicules-heure :	3,63
Passagers par voyage de taxi :	1,00
Km par passager minibus :	7,59
Km par véhicules-heure :	27,57
% de la population admise :	0,39%
Déplacements par pers. admise :	82,37

Notes

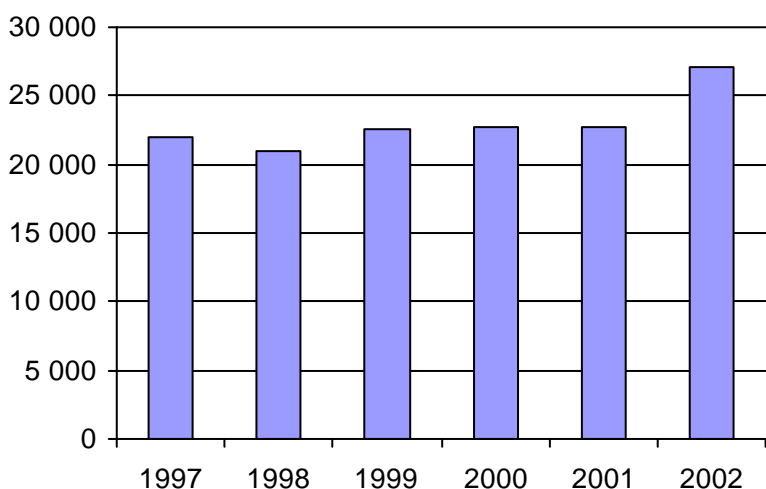
1. Évolution de la clientèle admise
1997 à 2002



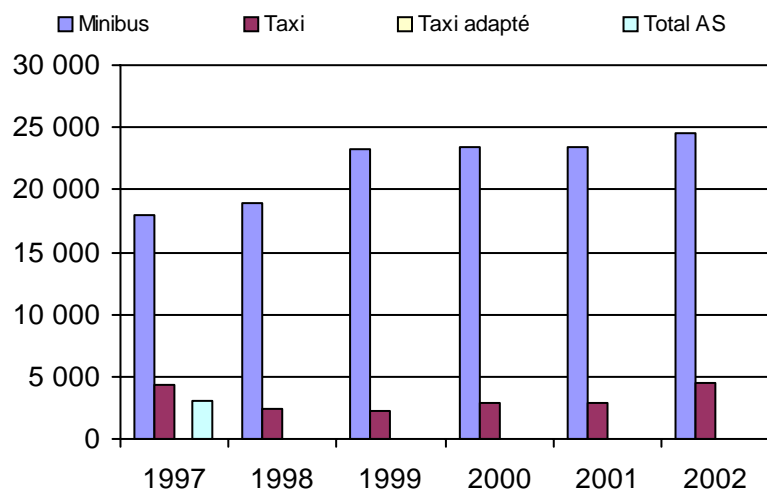
2. Évolution du ratio de "déplacements par personne admise" de 1997 à 2002



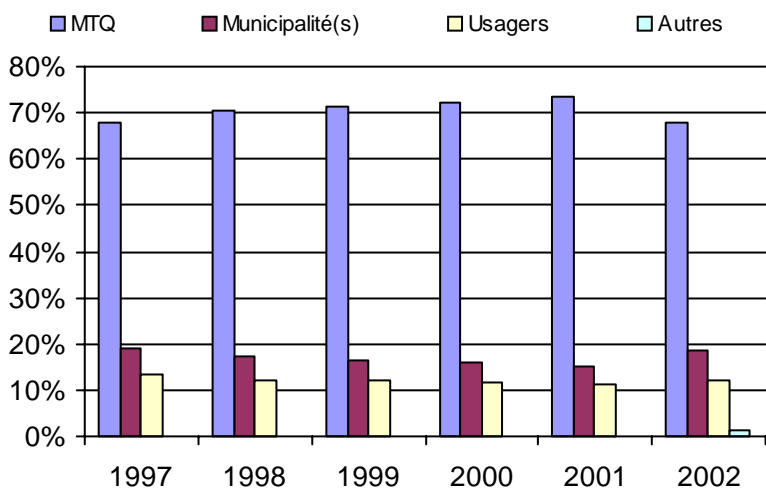
3. Évolution des déplacements
1997 à 2002



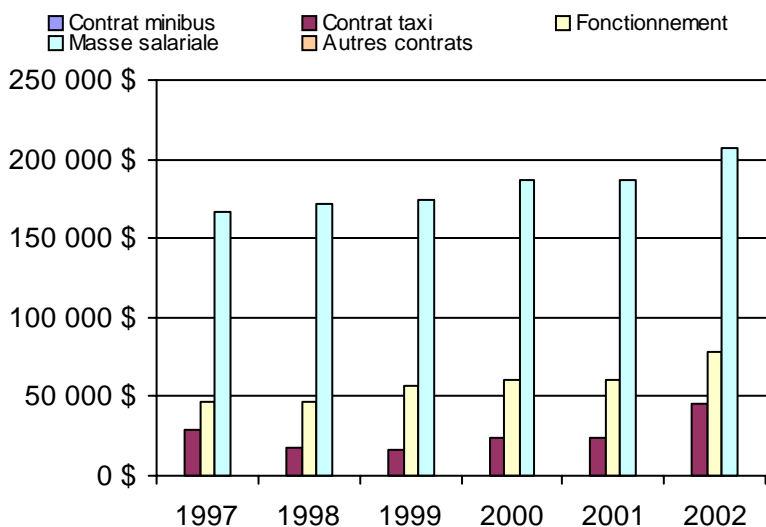
4. Évolution de la clientèle totale transportée
1997 à 2002



5. Évolution des revenus
1997 à 2002



6. Évolution de certaines dépenses 1997 à 2002



Municipalité(s) participante(s)

Nom (code géo.)

- Candiac (67020)
- Delson (67025)
- La Prairie (67015)
- Saint-Constant (67035)
- Sainte-Catherine (67030)
- Saint-Mathieu (67005)
- Saint-Philippe (67010)

Population : 84 793 Territoire (km²) : 227,26

Nom OTA : Châteauguay

N° OTA 16322

Direction territoriale : Ouest-de-la-Montérégie

Région administrative : Montérégie

Organisme Ville de Châteauguay
 mandataire : 5, boulevard D'Youville
 Châteauguay, Qc J6J 2P8
 (450) 698-3000

Organisme Transports Accès inc.
 délégué : 10B, rue Alexandre-Bourcier
 Châteauguay, Qc J6K 3P4
 (450) 699-1077
 traces@contact.net

Date du début du service: 1981-07-03

Informations générales

Administration : Régie
 Répartition : Régie
 Opération minibus : Régie

Offre un service de taxi Offre d'autres services de transport Scolaire Collectif Nolisé AMT Réseau de la santé Autres

Précision :

Clientèle admise par groupes d'âge

	0 à 5	6 à 21	22 à 65	+ de 65	total
Fauteuil roulant :	1	12	123	252	388
Ambulatoire :	0	0	0	0	0
Intellectuelle :	0	25	124	7	156
Psychique :	0	27	24	133	184
Visuelle :	0	0	11	6	17
Autres :	0	1	0	0	1
Total :	1	65	282	398	746
<i>Admis en 2002 :</i>	0	0	0	0	0

Service

Semaines/an : 52
 Heures/sem. : 168
 Réservation : 48 h

Tarif au passage

minimum : 2,50 \$
 maximum : 3,25 \$

Abonnement mensuel

minimum : 58,00 \$
 maximum : 58,00 \$

Temps moyen d'un déplacement :

37 minutes

Déplacements

Service régulier	minibus	taxi	taxi	
			adapté	total
Ambulatoire :	29 452	14 619	0	44 071
Fauteuils roulants :	8 845	294	0	9 139
Accompagnateur :	927	550	0	1 477
Total :	39 224	15 463	0	54 687
Régulier :	33 378	12 296	0	45 674
Occasionnel :	5 846	3 167	0	9 013
Total :	39 224	15 463	0	54 687
Visiteurs :	0	0	0	0
Hors territoire :	0	0	0	0
Destination(s) :				

Autres services :	minibus	taxi	taxi	
			adapté	total
	0	0	0	0

Statistiques sur les véhicules

Minibus en service	
en régie :	3
à contrat :	0
total :	3
Kilométrage (minibus)	
service régulier :	158 938
autres services :	0
total :	158 938
Véhicules-heure (minibus)	
service régulier :	9 079
autres services :	0
total :	9 079
Nombre de voyages	
par taxi :	11 091
par taxi adapté :	0
total :	11 091

Horaire

Dimanche : 10h00 à 23h00
 Lundi : 7h00 à 23h00
 Mardi : 7h00 à 23h00
 Mercredi : 7h00 à 23h00
 Jeudi : 7h00 à 23h00
 Vendredi : 7h00 à 23h00
 Samedi : 10h00 à 24h00

Horaire annuel

Revenus

MTQ :	432 644 \$
Usagers :	102 909 \$
Municipalité(s) :	85 801 \$
Autres services :	0 \$
Autres :	15 155 \$
Total :	636 509 \$

Dépenses

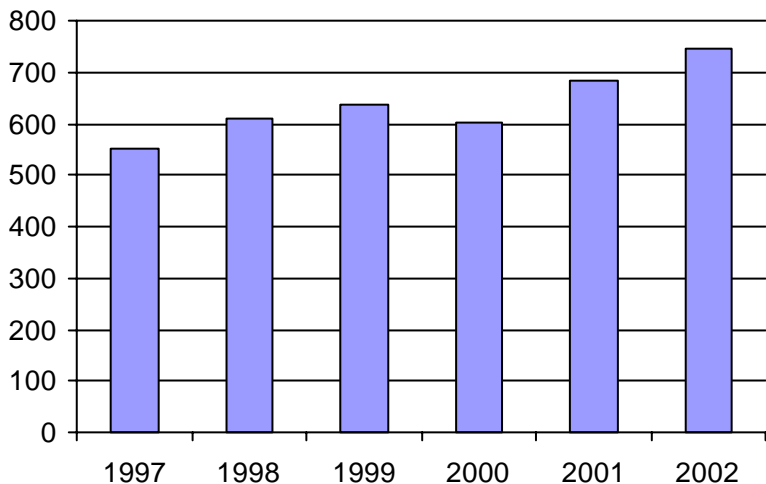
Administration :	96 941 \$
Exploitation :	519 748 \$
Fonctionnement :	121 971 \$
Masse salariale :	263 536 \$
Immobilisations :	27 980 \$
Contrat minibus :	0 \$
Contrat taxi :	97 896 \$
Contrat bimodal :	0 \$
Autres :	8 365 \$
Total :	616 689 \$
Dépenses imputées (autres serv. transp.)	0 \$

Indicateurs de performance

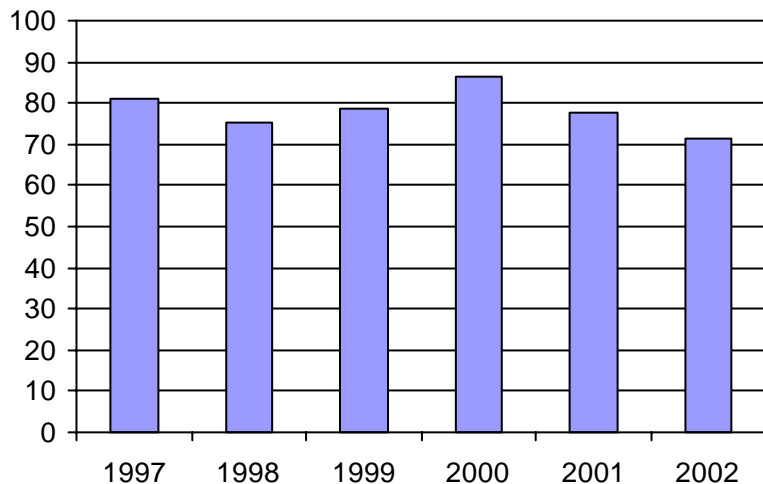
Coût par passager :	11,28 \$
Coût contrat minibus par km :	0,00 \$
Coût contrat minibus par passager :	0,00 \$
Coût contrat taxi par passager :	6,33 \$
Coût d'exploitation par passager :	9,50 \$
Coût par passager selon le mode	
- minibus :	n/d
- taxi :	n/d
- global :	11,28 \$
Passagers par véhicules-heure :	4,32
Passagers par voyage de taxi :	1,39
Km par passager minibus :	4,05
Km par véhicules-heure :	17,51
% de la population admise :	1,38%
Déplacements par pers. admise :	71,33

Notes

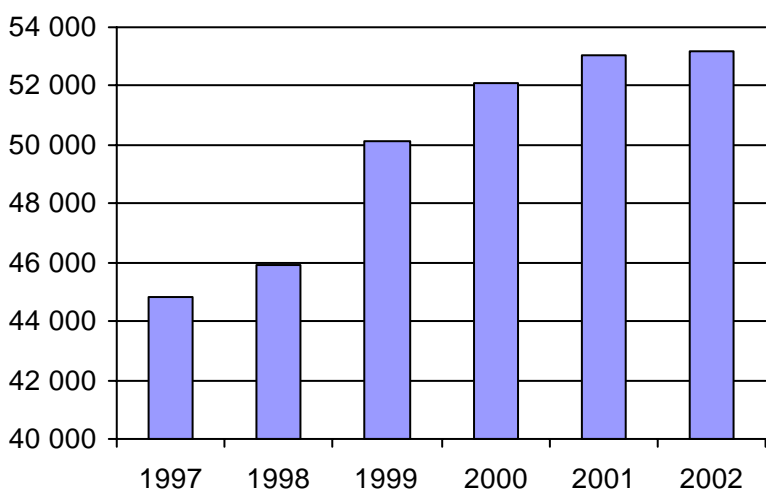
1. Évolution de la clientèle admise
1997 à 2002



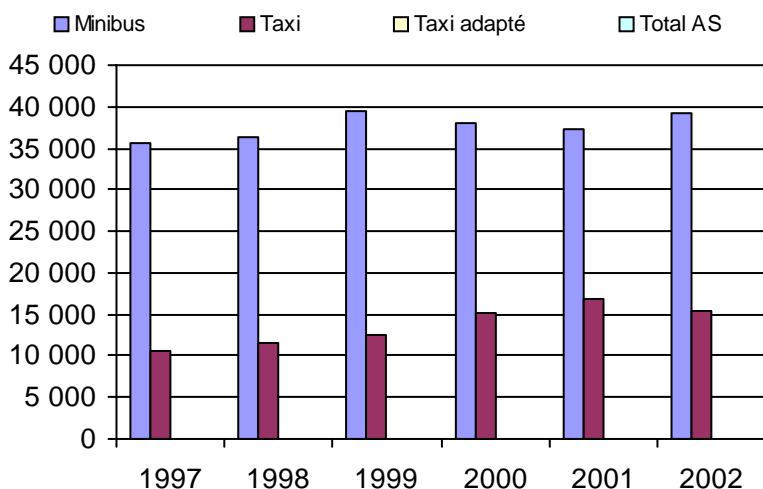
2. Évolution du ratio de "déplacements par personne admise" de 1997 à 2002



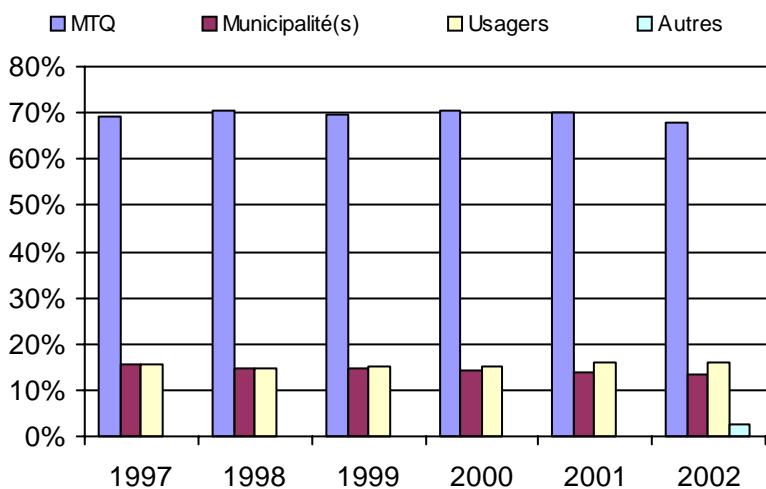
3. Évolution des déplacements
1997 à 2002



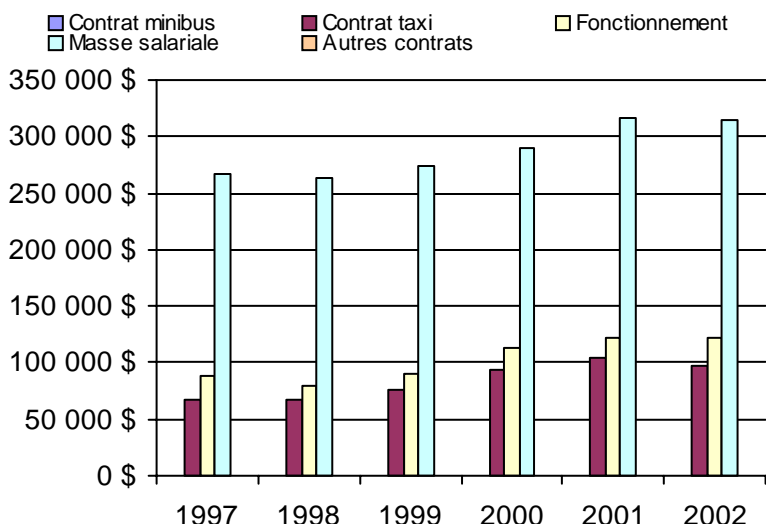
4. Évolution de la clientèle totale transportée
1997 à 2002



5. Évolution des revenus
1997 à 2002



6. Évolution de certaines dépenses 1997 à 2002



Municipalité(s) participante(s)

Nom (code géo.)

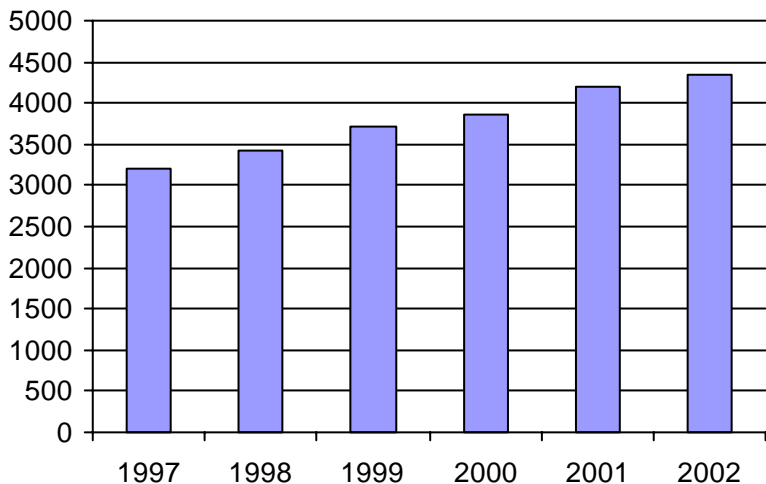
Châteauguay (67050)
Léry (67055)
Mercier (67045)

Population : 54 233 Territoire (km²) : 92,24

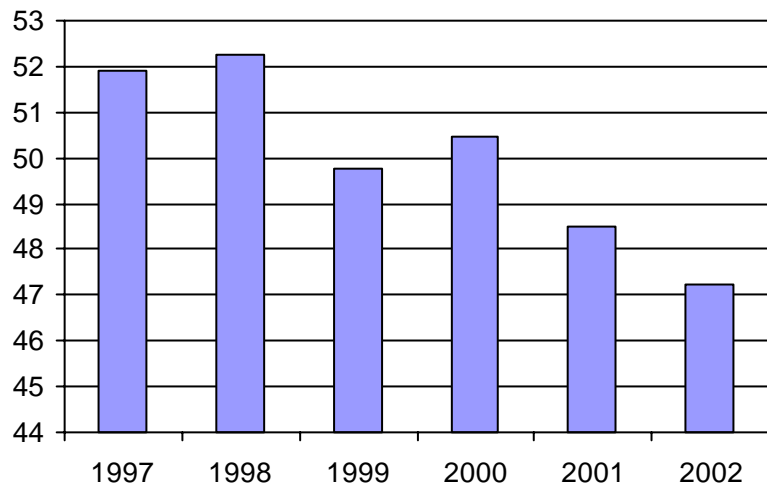
Direction des
Laurentides-Lanaudière

<u>Informations générales</u>					<u>Clientèle admise par groupes d'âge</u>					<u>Service</u>	
Administration : non applicable					0 à 5					Semaines/an : 52	
Répartition : non applicable					6 à 21					Heures/sem. : 81	
Opération minibus : non applicable					22 à 65					Réservation : 21 h	
Offre un service de taxi <input type="checkbox"/>					+ de 65					Tarif au passage	
Offre d'autres services de transport <input type="checkbox"/>					total					minimum : 1,25 \$	
<input type="checkbox"/> Scolaire					Fauteuil roulant : 15 71 877 1590 2553					maximum : 10,50 \$	
<input type="checkbox"/> Collectif					Ambulatoire : 5 42 282 207 536					Abonnement mensuel	
<input type="checkbox"/> Nolisé					Intellectuelle : 2 132 599 130 863					minimum : 25,00 \$	
<input type="checkbox"/> AMT					Psychique : 0 3 105 71 179					maximum : 25,00 \$	
<input type="checkbox"/> Réseau de la santé					Visuelle : 0 12 114 87 213					Temps moyen d'un déplacement :	
<input type="checkbox"/> Autres					Autres : 0 0 0 0 0					7 minutes	
Précision : non applicable					Total : 22 260 1977 2085 4344						
					Admis en 2002 : 0 0 0 0 0						
<u>Déplacements</u>					<u>Statistiques sur les véhicules</u>					<u>Horaire</u>	
Service régulier					Minibus en service					Dimanche : non applicable	
minibus taxi taxi adapté total					en régie : 2					Lundi : non applicable	
Ambulatoire : 77 533 95 440 688 173 661					à contrat : 22					Mardi : non applicable	
Fauteuils roulants : 21 696 7 911 1 849 31 456					total : 24					Mercredi : non applicable	
Accompagnateur : 4 543 2 966 783 8 292					Kilométrage (minibus)					Jeudi : non applicable	
Total : 103 772 106 317 3 320 213 409					service régulier : 843 908					Vendredi : non applicable	
Régulier : 76 504 78 340 2 222 157 066					autres services : 137 249					Samedi : non applicable	
Occasionnel : 27 268 27 977 1 098 56 343					total : 981 157						
Total : 103 772 106 317 3 320 213 409					Véhicules-heure (minibus)						
Visiteurs : 645 43 0 688					service régulier : 29 121						
Hors territoire : 8 114 11 531 44 19 689					autres services : 4 278						
Destination(s) : non applicable					total : 33 399						
					Nombre de voyages						
					par taxi : 49 388						
					par taxi adapté : 7 148						
					total : 56 536						
Autres services :											
minibus taxi taxi adapté total											
15 797 11 388 140 27 325											
<u>Revenus</u>					<u>Indicateurs de performance</u>					<u>Notes</u>	
MTQ : 1 957 779 \$					Coût par passager : 13,30 \$						
Usagers : 415 238 \$					Coût contrat minibus par km : n/d						
Municipalité(s) : 478 091 \$					Coût contrat minibus par passager : n/d						
Autres services : 440 430 \$					Coût contrat taxi par passager : n/d						
Autres : 77 357 \$					Coût d'exploitation par passager : 11,25 \$						
Total : 3 368 895 \$					Coût par passager selon le mode						
					- minibus : n/d						
					- taxi : n/d						
					- global : 13,38 \$						
Dépenses					Passagers par véhicules-heure : 3,56						
Administration : 513 101 \$					Passagers par voyage de taxi : 1,94						
Exploitation : 2 707 701 \$					Km par passager minibus : 8,13						
Fonctionnement : 1 456 \$					Km par véhicules-heure : 28,98						
Masse salariale : 472 805 \$					% de la population admise : 1,25%						
Immobilisations : 17 993 \$					Déplacements par pers. admise : 47,22						
Contrat minibus : 996 329 \$											
Contrat taxi : 889 424 \$											
Contrat bimodal : 0 \$											
Autres : 329 694 \$											
Total : 3 220 802 \$											
Dépenses imputées (autres serv. transp.) 329 907 \$											

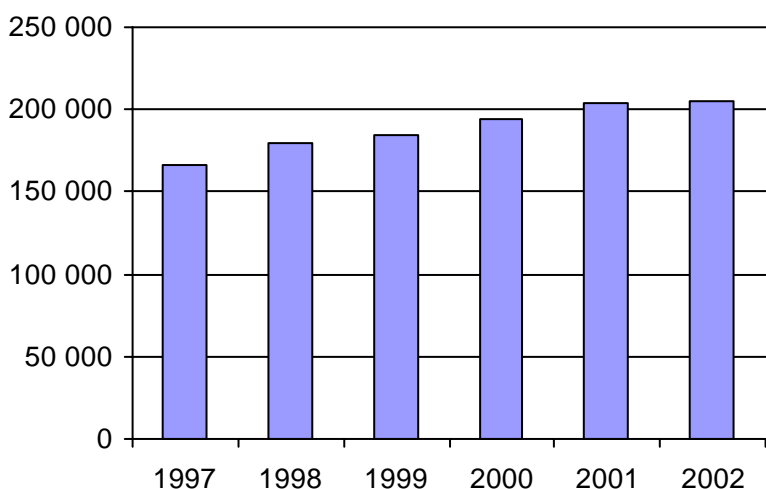
1. Évolution de la clientèle admise
1997 à 2002



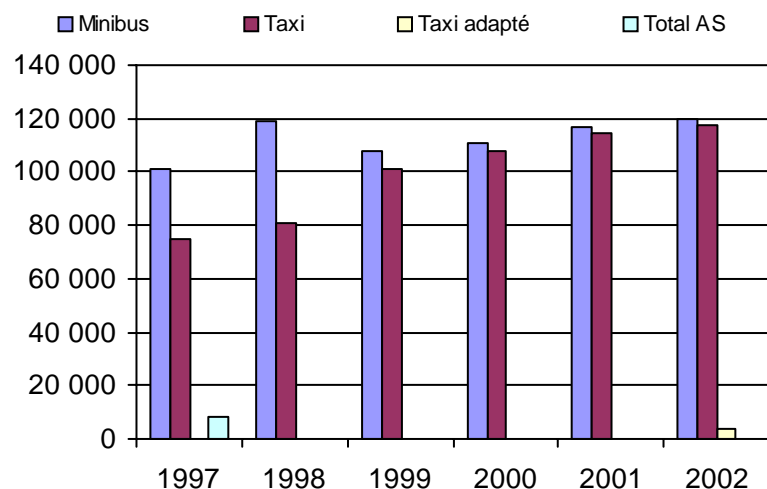
2. Évolution du ratio de "déplacements par personne admise" de 1997 à 2002



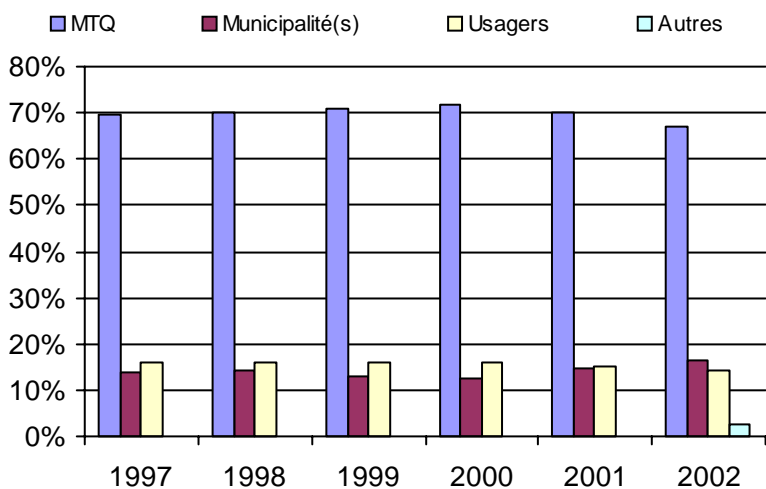
3. Évolution des déplacements
1997 à 2002



4. Évolution de la clientèle totale transportée
1997 à 2002



5. Évolution des revenus
1997 à 2002



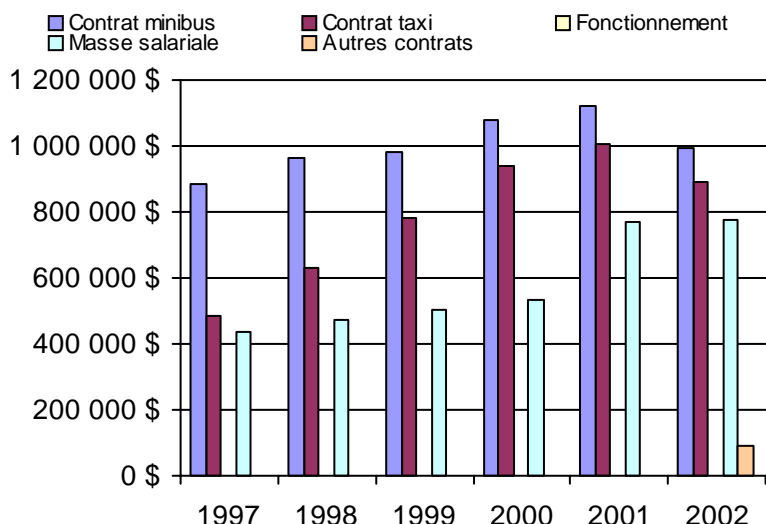
Organisme(s) participant(s)

Nom de l'organisme

- Argenteuil (MRC) (16861)
- Berthierville (16781)
- De la Matawinie (MRC) (16901)
- Joliette (MRC) (16801)
- Mont Tremblant (16891)
- Montcalm (MRC) (16821)
- Mont-Laurier (17501)
- Saint-Gabriel (16782)
- Saint-Jérôme (16841)

Population : 346 439 Territoire (km²) : 12 311,69

6. Évolution de certaines dépenses 1997 à 2002



Nom OTA : Berthierville

N° OTA 16781

Direction territoriale : Laurentides-Lanaudière

Région administrative : Lanaudière

Organisme Ville de Berthierville
 mandataire : 588, rue De Montcalm, CP 269
 Berthierville, Qc J0K 1A0
 (450) 836-7035

Organisme Transport adapté secteur Berthier
 délégué : 588, rue De Montcalm, CP 269
 Berthierville, Qc J0K 1A0
 (450) 835-9711
 dbellerose@qc.aira.com

Date du début du service: 1985-01-04

Informations générales

Administration : Régie
 Répartition : Régie
 Opération minibus : Contrat

Offre un service de taxi Offre d'autres services de transport Scolaire Collectif Nolisé AMT Réseau de la santé Autres

Précision : CSST, SAAQ, CTQ,

Clientèle admise par groupes d'âge

	0 à 5	6 à 21	22 à 65	+ de 65	total
Fauteuil roulant :	1	7	86	221	315
Ambulatoire :	0	0	0	0	0
Intellectuelle :	0	9	48	32	89
Psychique :	0	0	0	0	0
Visuelle :	0	0	5	10	15
Autres :	0	0	0	0	0
Total :	1	16	139	263	419
<i>Admis en 2002 :</i>	0	0	0	0	0

Service

Semaines/an : 52
 Heures/sem. : 116
 Réservation : 0 h

Tarif au passage

minimum : 1,50 \$
 maximum : 3,50 \$

Abonnement mensuel

minimum : 0,00 \$
 maximum : 0,00 \$

Temps moyen d'un
 déplacement :
 n/d

Déplacements

Service régulier	minibus	taxi	taxi	
			adapté	total
Ambulatoire :	2 749	6 566	0	9 315
Fauteuils roulants :	2 618	556	0	3 174
Accompagnateur :	349	250	0	599
Total :	5 716	7 372	0	13 088
Régulier :	1 732	3 512	0	5 244
Occasionnel :	3 984	3 860	0	7 844
Total :	5 716	7 372	0	13 088
Visiteurs :	101	0	0	101
Hors territoire :	1 947	2 588	0	4 535
Destination(s) : Joliette, Lavaltrie, Montréal, Trois-Rivières, Louiseville				

Autres services :	minibus	taxi	taxi	
			adapté	total
	2 409	2 151	0	4 560

Statistiques sur les véhicules

Minibus en service	
en régie :	0
à contrat :	3
total :	3
Kilométrage (minibus)	
service régulier :	85 495
autres services :	28 277
total :	113 772
Véhicules-heure (minibus)	
service régulier :	2 400
autres services :	810
total :	3 210
Nombre de voyages	
par taxi :	4 056
par taxi adapté :	0
total :	4 056

Horaire

Dimanche : 8h00 à 21h00
 Lundi : 6h30 à 23h00
 Mardi : 6h30 à 23h00
 Mercredi : 6h30 à 23h00
 Jeudi : 6h30 à 23h00
 Vendredi : 6h30 à 1h00
 Samedi : 6h30 à 1h00
 Horaire annuel

Revenus

MTQ :	166 423 \$
Usagers :	29 698 \$
Municipalité(s) :	23 554 \$
Autres services :	68 632 \$
Autres :	24 098 \$
Total :	312 405 \$

Dépenses

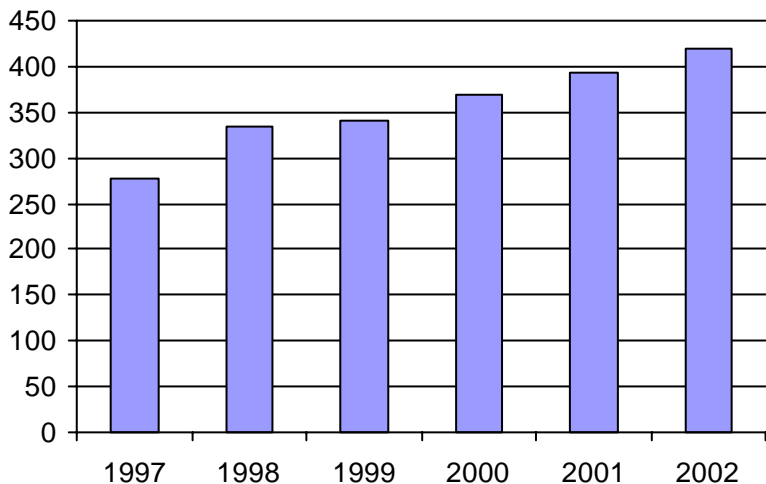
Administration :	56 205 \$
Exploitation :	251 130 \$
Fonctionnement :	0 \$
Masse salariale :	37 000 \$
Immobilisations :	0 \$
Contrat minibus :	75 669 \$
Contrat taxi :	90 798 \$
Contrat bimodal :	0 \$
Autres :	47 663 \$
Total :	307 335 \$
Dépenses imputées (autres serv. transp.)	47 663 \$

Indicateurs de performance

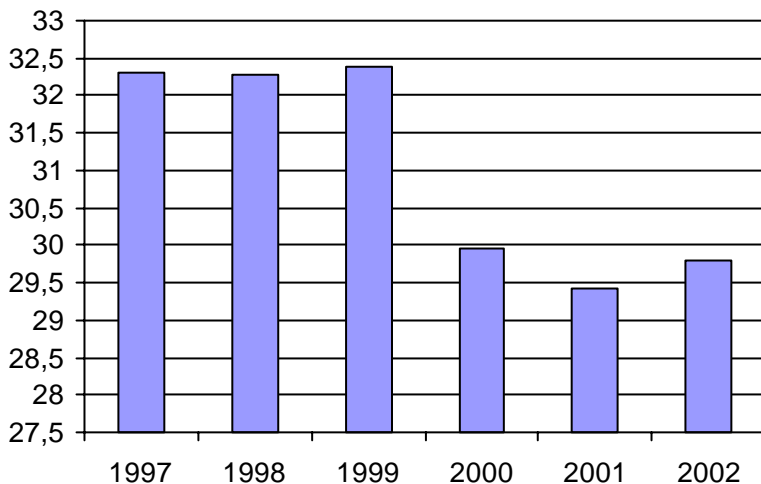
Coût par passager :	18,00 \$
Coût contrat minibus par km :	0,67 \$
Coût contrat minibus par passager :	9,31 \$
Coût contrat taxi par passager :	9,53 \$
Coût d'exploitation par passager :	14,23 \$
Coût par passager selon le mode	
- minibus :	n/d
- taxi :	n/d
- global :	17,41 \$
Passagers par véhicules-heure :	2,38
Passagers par voyage de taxi :	1,82
Km par passager minibus :	14,96
Km par véhicules-heure :	35,62
% de la population admise :	2,27%
Déplacements par pers. admise :	29,81

Notes

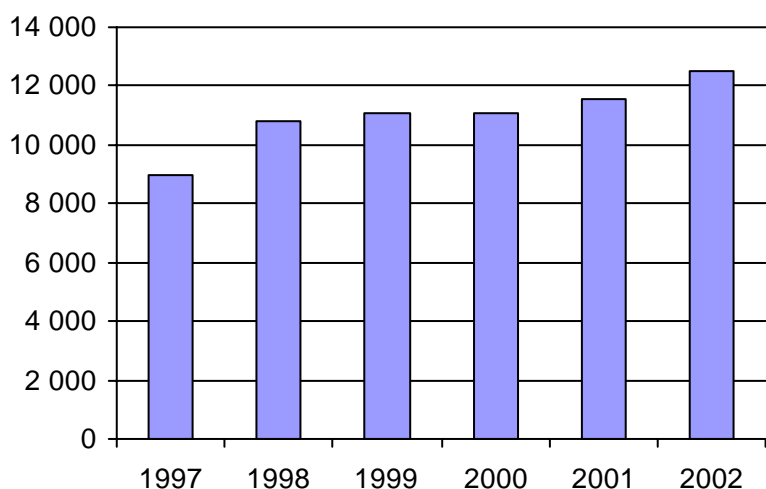
1. Évolution de la clientèle admise
1997 à 2002



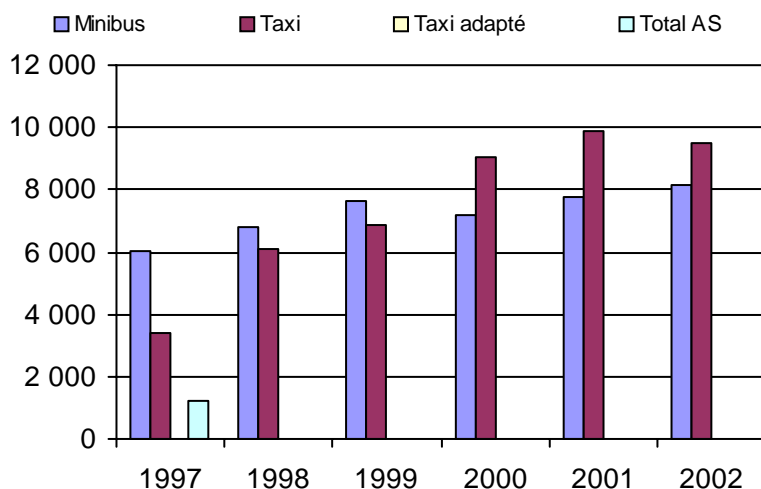
2. Évolution du ratio de "déplacements par personne admise" de 1997 à 2002



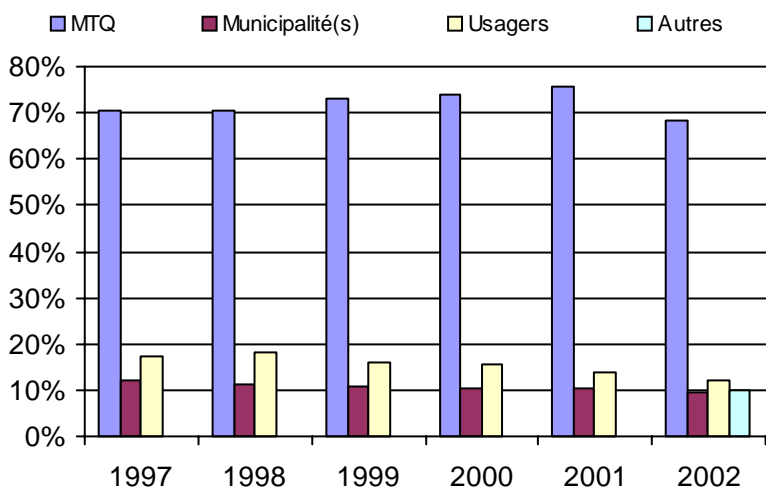
3. Évolution des déplacements
1997 à 2002



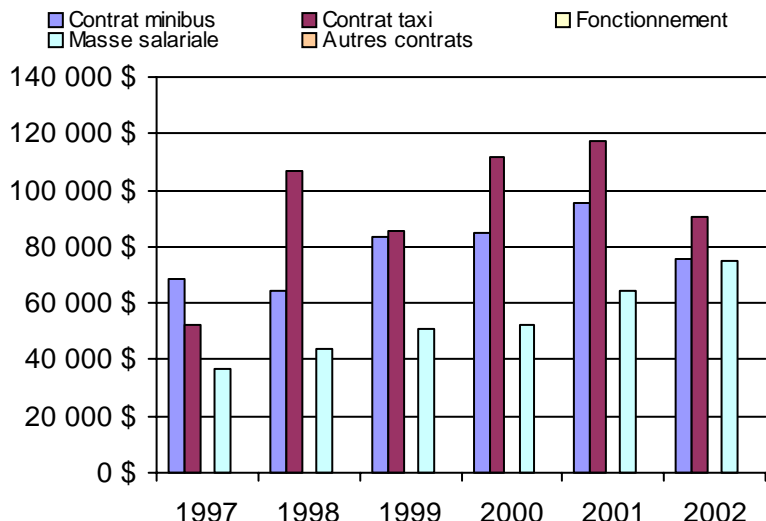
4. Évolution de la clientèle totale transportée
1997 à 2002



5. Évolution des revenus
1997 à 2002



6. Évolution de certaines dépenses 1997 à 2002



Municipalité(s) participante(s)

Nom (code géo.)

- Berthierville (52035)
- La Visitation-de-l'Île-Dupas (52050)
- Lanoraie (52017)
- Saint-Barthélemy (52055)
- Saint-Cuthbert (52062)
- Sainte-Élisabeth (52030)
- Sainte-Geneviève-de-Berthier (52040)
- Saint-Ignace-de-Loyola (52045)

Population : 18 440 Territoire (km²) : 553,70

Nom OTA : Saint-Gabriel

N° OTA 16782

Direction territoriale : Laurentides-Lanaudière

Région administrative : Lanaudière

Organisme Ville de Saint-Gabriel
 mandataire : 45, rue Beausoleil, CP 750
 Saint-Gabriel de Brandon, Qc J0K 2N0
 (450) 835-2212

Organisme Transport adapté Brandon
 délégué : 153, rue Michaud, CP 194
 Saint-Gabriel, Qc J0K 2N0
 (450) 835-9711
 dbellerose@qc.aira.com

Date du début du service: 1986-06-01

Informations générales

Administration : Régie
 Répartition : Régie
 Opération minibus : Contrat

Offre un service de taxi
 Offre d'autres services de transport

Scolaire Collectif

Nolisé AMT

Réseau de la santé Autres

Précision : Aide Sociale, SAAQ, Centre de jour, CHSLD

Clientèle admise par groupes d'âge

	0 à 5	6 à 21	22 à 65	+ de 65	total
Fauteuil roulant :	0	1	13	45	59
Ambulatoire :	0	0	31	142	173
Intellectuelle :	2	12	43	10	67
Psychique :	0	0	12	11	23
Visuelle :	0	0	4	5	9
Autres :	0	0	0	0	0
Total :	2	13	103	213	331
<i>Admis en 2002 :</i>	0	0	0	0	0

Service

Semaines/an : 52
 Heures/sem. : 168
 Réservation : 24 h

Tarif au passage

minimum : 1,50 \$
 maximum : 6,50 \$

Abonnement mensuel

minimum : 0,00 \$
 maximum : 0,00 \$

Temps moyen d'un déplacement :
 n/d

Déplacements

Service régulier	minibus	taxi	taxi	
			adapté	total
Ambulatoire :	8	12 399	0	12 407
Fauteuils roulants :	78	312	15	405
Accompagnateur :	0	215	8	223
Total :	86	12 926	23	13 035
Régulier :	0	9 088	0	9 088
Occasionnel :	86	3 838	23	3 947
Total :	86	12 926	23	13 035
Visiteurs :	0	0	0	0
Hors territoire :	45	2 329	1	2 375
Destination(s) : Joliette, Saint-Félix, Sainte-Élisabeth, N-D-de-Lourdes, Montréal, Lanoraie, Saint-Paul, Lavaltrie, Rawdon, Saint-Jean-de-Matha				

Autres services :	minibus	taxi	taxi	
			adapté	total
	59	2 186	41	2 286

Statistiques sur les véhicules

Minibus en service	
en régie :	0
à contrat :	1
total :	1
Kilométrage (minibus)	
service régulier :	7 854
autres services :	2 953
total :	10 807
Véhicules-heure (minibus)	
service régulier :	172
autres services :	65
total :	237
Nombre de voyages	
par taxi :	9 022
par taxi adapté :	42
total :	9 064

Horaire

Dimanche : 0h00 à 24h00
 Lundi : 0h00 à 24h00
 Mardi : 0h00 à 24h00
 Mercredi : 0h00 à 24h00
 Jeudi : 0h00 à 24h00
 Vendredi : 0h00 à 24h00
 Samedi : 0h00 à 24h00
 Horaire annuel

Revenus

MTQ :	157 055 \$
Usagers :	36 000 \$
Municipalité(s) :	14 750 \$
Autres services :	66 822 \$
Autres :	6 626 \$
Total :	281 253 \$

Dépenses

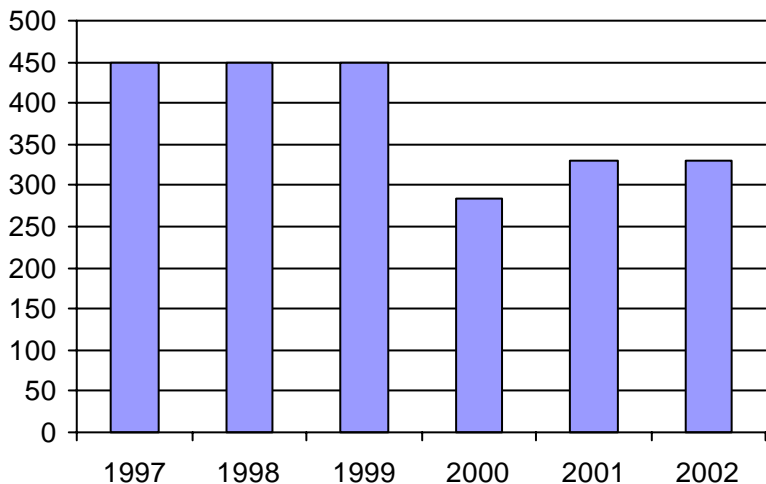
Administration :	45 931 \$
Exploitation :	224 556 \$
Fonctionnement :	0 \$
Masse salariale :	38 411 \$
Immobilisations :	0 \$
Contrat minibus :	11 641 \$
Contrat taxi :	138 129 \$
Contrat bimodal :	0 \$
Autres :	36 375 \$
Total :	270 487 \$
Dépenses imputées (autres serv. transp.)	36 375 \$

Indicateurs de performance

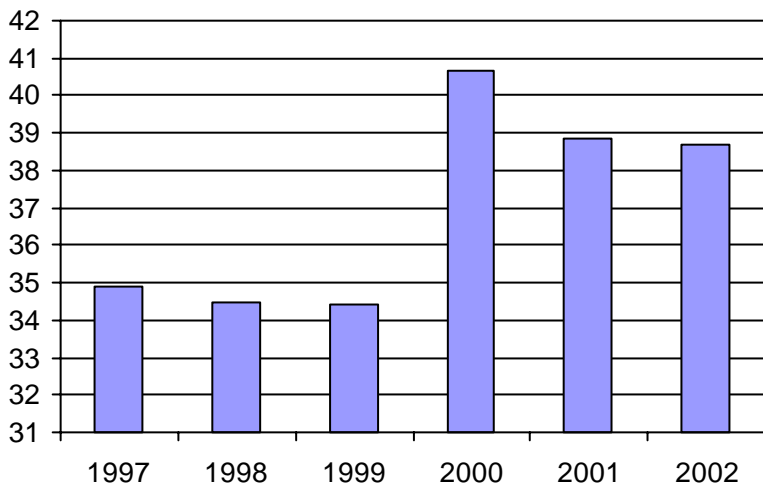
Coût par passager :	17,35 \$
Coût contrat minibus par km :	1,08 \$
Coût contrat minibus par passager :	80,28 \$
Coût contrat taxi par passager :	9,10 \$
Coût d'exploitation par passager :	14,66 \$
Coût par passager selon le mode	
- minibus :	n/d
- taxi :	n/d
- global :	17,65 \$
Passagers par véhicules-heure :	0,50
Passagers par voyage de taxi :	1,43
Km par passager minibus :	91,33
Km par véhicules-heure :	45,66
% de la population admise :	2,89%
Déplacements par pers. admise :	38,71

Notes

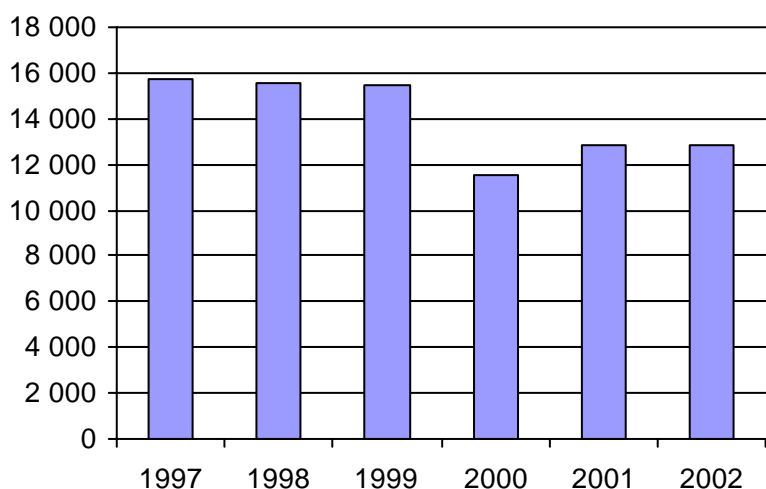
1. Évolution de la clientèle admise
1997 à 2002



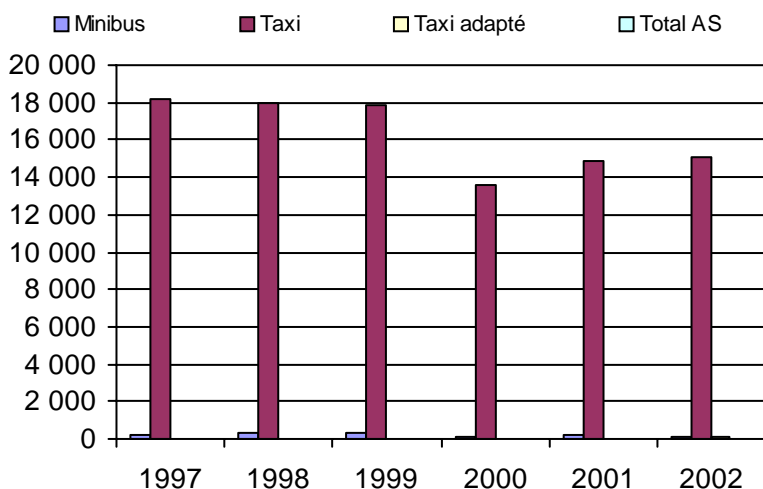
2. Évolution du ratio de "déplacements par personne admise" de 1997 à 2002



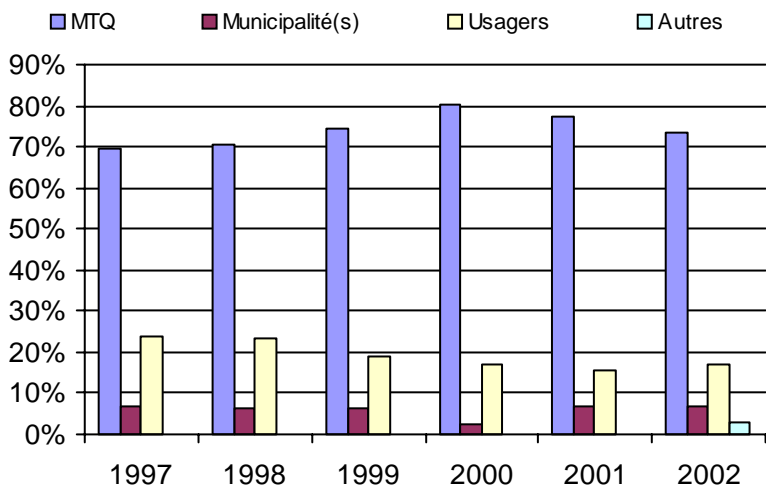
3. Évolution des déplacements
1997 à 2002



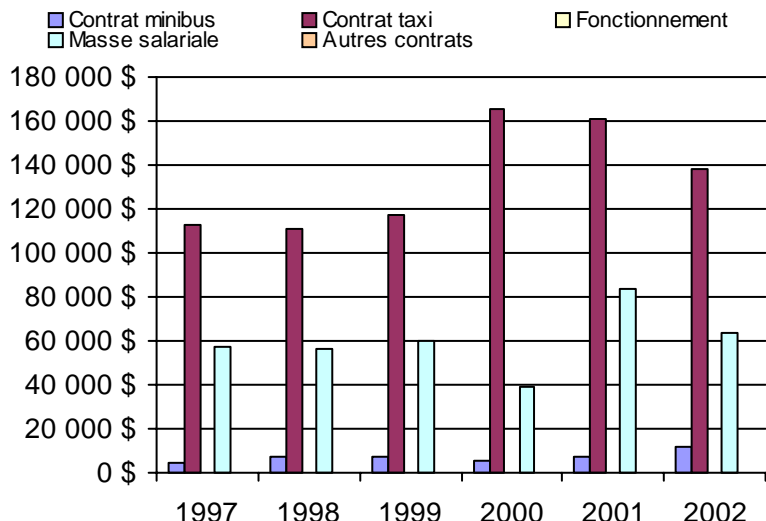
4. Évolution de la clientèle totale transportée
1997 à 2002



5. Évolution des revenus
1997 à 2002



6. Évolution de certaines dépenses 1997 à 2002



Municipalité(s) participante(s)

Nom (code géo.)

- Mandeville (52095)
- Saint-Cléophas-de-Brandon (52075)
- Saint-Damien (62075)
- Saint-Didace (52090)
- Saint-Gabriel (52080)
- Saint-Gabriel-de-Brandon (52085)
- Saint-Norbert (52070)

Population : 11 436 Territoire (km²) : 881,73

Nom OTA : Joliette (MRC)

N° OTA 16801

Direction territoriale : Laurentides-Lanaudière

Région administrative : Lanaudière

Organisme : Transport adapté du Joliette-Métropolitain
 mandataire : 614, boulevard Manseau
 Joliette, Qc J6E 3E4
 (450) 753-8000

Organisme : Transport adapté du Joliette Métropolitain
 délégué : 930, rue Saint-Louis
 Joliette, Qc J6E 3A4
 (450) 759-8243
 tajm@qc.aira.com

Date du début du service: 1982-03-02

Informations générales

Administration : Régie
 Répartition : Régie
 Opération minibus : Contrat

Offre un service de taxi
 Offre d'autres services de transport

Scolaire Collectif

Nolisé AMT

Réseau de la santé Autres

Précision : CLE, SAAQ, Centre de détention

Clientèle admise par groupes d'âge

	0 à 5	6 à 21	22 à 65	+ de 65	total
Fauteuil roulant :	1	14	271	325	611
Ambulatoire :	0	0	0	0	0
Intellectuelle :	0	30	136	14	180
Psychique :	0	0	10	4	14
Visuelle :	0	0	18	22	40
Autres :	0	0	0	0	0
Total :	1	44	435	365	845
<i>Admis en 2002 :</i>	0	0	0	0	0

Service

Semaines/an : 52
 Heures/sem. : 122,5
 Réservation : 24 h

Tarif au passage

minimum : 1,50 \$
 maximum : 6,50 \$

Abonnement mensuel

minimum : 0,00 \$
 maximum : 0,00 \$

Temps moyen d'un déplacement :
 n/d

Déplacements

Service régulier	taxi			total
	minibus	taxi	adapté	
Ambulatoire :	11 520	25 934	0	37 454
Fauteuils roulants :	6 300	4 159	0	10 459
Accompagnateur :	823	896	0	1 719
Total :	18 643	30 989	0	49 632
Régulier :	11 112	19 938	0	31 050
Occasionnel :	7 531	11 051	0	18 582
Total :	18 643	30 989	0	49 632
Visiteurs :	18	4	0	22
Hors territoire :	1 133	542	0	1 675

Destination(s) : Berthierville, Rawdon, Repentigny, Sainte-Julienne, Saint-Gabriel, Ville-des-Laurentides

Autres services :	taxi			total
	minibus	taxi	adapté	
	1 315	1 971	0	3 286

Statistiques sur les véhicules

Minibus en service	
en régie :	0
à contrat :	3
total :	3
Kilométrage (minibus)	
service régulier :	169 623
autres services :	1 220
total :	170 843
Véhicules-heure (minibus)	
service régulier :	7 696
autres services :	543
total :	8 239
Nombre de voyages	
par taxi :	11 872
par taxi adapté :	4 962
total :	16 834

Horaire

Dimanche : 6h30 à 24h00
 Lundi : 6h30 à 24h00
 Mardi : 6h30 à 24h00
 Mercredi : 6h30 à 24h00
 Jeudi : 6h30 à 24h00
 Vendredi : 6h30 à 24h00
 Samedi : 6h30 à 24h00
 Horaire annuel

Revenus

MTQ :	366 060 \$
Usagers :	104 344 \$
Municipalité(s) :	69 681 \$
Autres services :	34 603 \$
Autres :	387 \$
Total :	575 075 \$

Dépenses

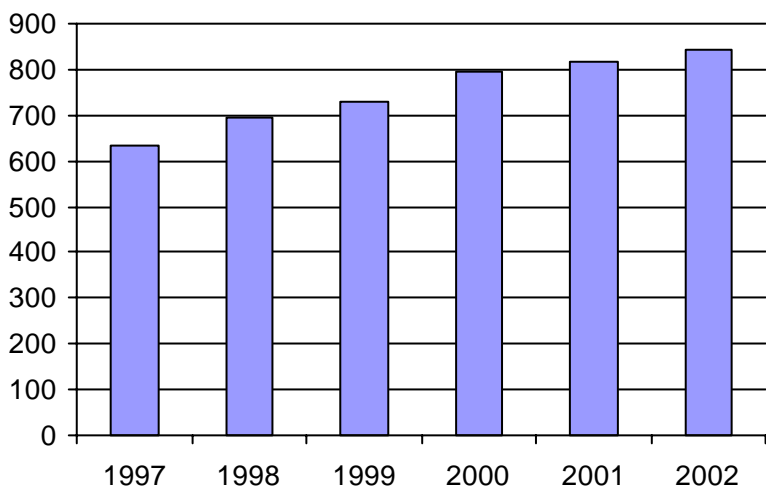
Administration :	63 833 \$
Exploitation :	504 514 \$
Fonctionnement :	0 \$
Masse salariale :	61 829 \$
Immobilisations :	0 \$
Contrat minibus :	224 242 \$
Contrat taxi :	205 500 \$
Contrat bimodal :	0 \$
Autres :	12 943 \$
Total :	568 347 \$
Dépenses imputées (autres serv. transp.)	11 321 \$

Indicateurs de performance

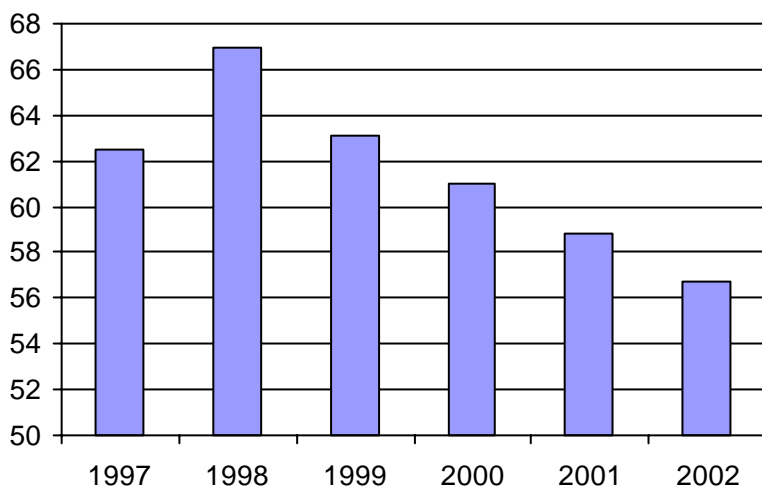
Coût par passager :	11,22 \$
Coût contrat minibus par km :	1,31 \$
Coût contrat minibus par passager :	11,24 \$
Coût contrat taxi par passager :	6,23 \$
Coût d'exploitation par passager :	9,53 \$
Coût par passager selon le mode	
- minibus :	n/d
- taxi :	n/d
- global :	10,74 \$
Passagers par véhicules-heure :	2,42
Passagers par voyage de taxi :	1,84
Km par passager minibus :	9,10
Km par véhicules-heure :	22,04
% de la population admise :	1,13%
Déplacements par pers. admise :	56,70

Notes

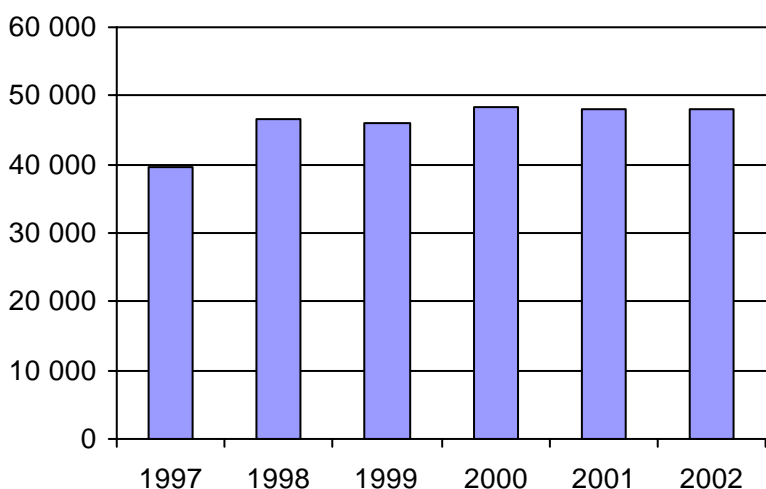
1. Évolution de la clientèle admise
1997 à 2002



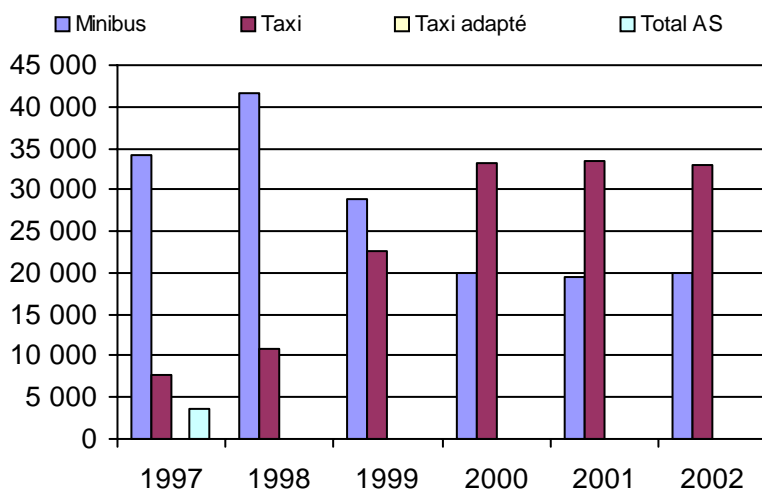
2. Évolution du ratio de "déplacements par personne admise" de 1997 à 2002



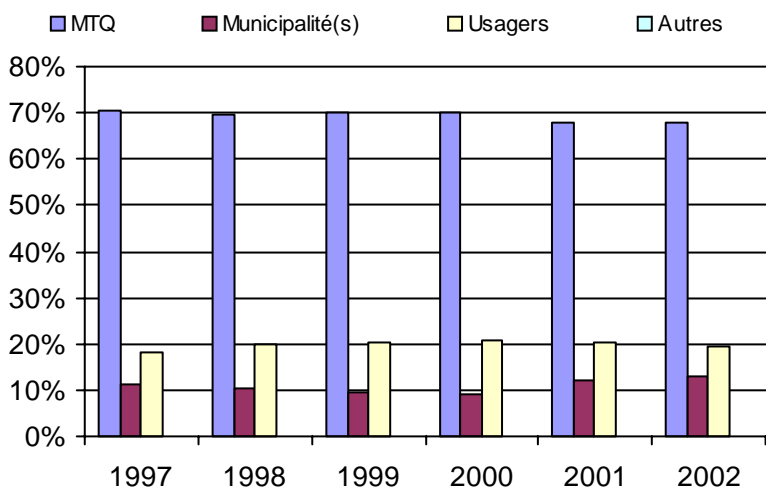
3. Évolution des déplacements
1997 à 2002



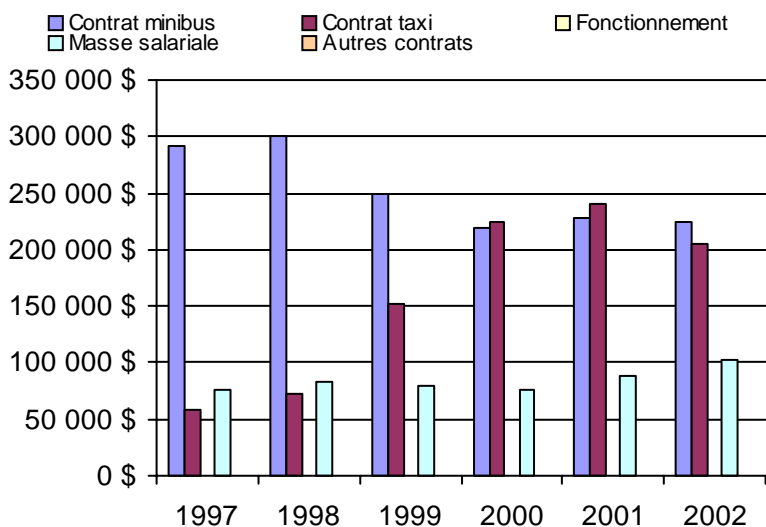
4. Évolution de la clientèle totale transportée
1997 à 2002



5. Évolution des revenus
1997 à 2002



6. Évolution de certaines dépenses 1997 à 2002



Municipalité(s) participante(s)

Nom (code géo.)

- Crabtree (61013)
- Joliette (61025)
- Notre-Dame-de-Lourdes (61045)
- Notre-Dame-des-Prairies (61030)
- Saint-Alexis (63020)
- Saint-Alexis (63025)
- Saint-Ambroise-de-Kildare (61040)
- Saint-Charles-Borromée (61035)
- Sainte-Marie-Salomé (63005)
- Sainte-Mélanie (61050)
- Saint-Esprit (63030)
- Saint-Félix-de-Valois (62007)
- Saint-Jacques (63013)
- Saint-Jean-de-Matha (62015)
- Saint-Liguori (63065)
- Saint-Paul (61005)
- Saint-Pierre (61020)
- Saint-Thomas (61027)

Population : 74 815 Territoire (km²) : 869,25

Nom OTA : Montcalm (MRC)

N° OTA 16821

Direction territoriale : Laurentides-Lanaudière

Région administrative : Lanaudière

Organisme Ville de Saint-Lin-Laurentides
 mandataire : 250, 12e Avenue, CP 206
 Saint-Lin-Laurentides, Qc J0R 1C0
 (450) 439-2539

Organisme Transport adapté de la MRC de Montcalm
 délégué : 1540, rue Albert
 Sainte-Julienne, Qc J0K 2T0
 (888) 242-2412
 transportencommun@mrcmontcalm.com

Date du début du service: 1990-01-08

Informations générales

Administration : Régie
 Répartition : Régie
 Opération minibus : Contrat

Offre un service de taxi Offre d'autres services de transport Scolaire Collectif Nolisé AMT Réseau de la santé Autres

Précision : CLE

Clientèle admise par groupes d'âge

	0 à 5	6 à 21	22 à 65	+ de 65	total
Fauteuil roulant :	0	7	40	60	107
Ambulatoire :	0	0	0	0	0
Intellectuelle :	0	11	44	21	76
Psychique :	0	0	0	17	17
Visuelle :	0	1	10	2	13
Autres :	0	0	0	0	0
Total :	0	19	94	100	213
<i>Admis en 2002 :</i>	0	0	0	0	0

Service

Semaines/an : 52
 Heures/sem. : 40
 Réservation : 24 h
 Tarif au passage
 minimum : 1,75 \$
 maximum : 1,75 \$
 Abonnement mensuel
 minimum : 0,00 \$
 maximum : 0,00 \$
 Temps moyen d'un déplacement : n/d

Déplacements

Service régulier	minibus	taxi	taxi	
			adapté	total
Ambulatoire :	6 373	136	2	6 511
Fauteuils roulants :	576	9	0	585
Accompagnateur :	83	29	0	112
Total :	7 032	174	2	7 208
Régulier :	4 839	112	0	4 951
Occasionnel :	2 193	62	2	2 257
Total :	7 032	174	2	7 208
Visiteurs :	419	0	0	419
Hors territoire :	2 630	147	2	2 779

Destination(s) : Saint-Esprit, Sainte-Julienne, Saint-Jacques, Rawdon, Saint-Jérôme, Repentigny, Terrebonne

Autres services :	minibus	taxi	taxi	
			adapté	total
	569	0	0	569

Statistiques sur les véhicules

Minibus en service	
en régie :	0
à contrat :	2
total :	2
Kilométrage (minibus)	
service régulier :	64 427
autres services :	300
total :	64 727
Véhicules-heure (minibus)	
service régulier :	2 080
autres services :	10
total :	2 090
Nombre de voyages	
par taxi :	97
par taxi adapté :	2
total :	99

Horaire

Dimanche : Fermé
 Lundi : 8h00 à 16h00
 Mardi : 8h00 à 16h00
 Mercredi : 8h00 à 16h00
 Jeudi : 8h00 à 16h00
 Vendredi : 8h00 à 16h00
 Samedi : Fermé
 Horaire annuel

Revenus

MTQ :	107 705 \$
Usagers :	18 221 \$
Municipalité(s) :	25 231 \$
Autres services :	2 080 \$
Autres :	857 \$
Total :	154 094 \$

Dépenses

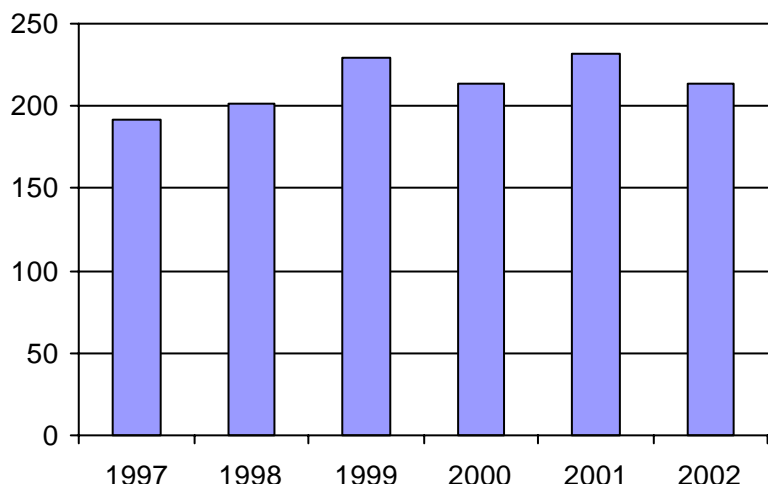
Administration :	24 336 \$
Exploitation :	108 461 \$
Fonctionnement :	0 \$
Masse salariale :	37 172 \$
Immobilisations :	0 \$
Contrat minibus :	68 050 \$
Contrat taxi :	3 239 \$
Contrat bimodal :	0 \$
Autres :	0 \$
Total :	132 797 \$
Dépenses imputées (autres serv. transp.)	1 835 \$

Indicateurs de performance

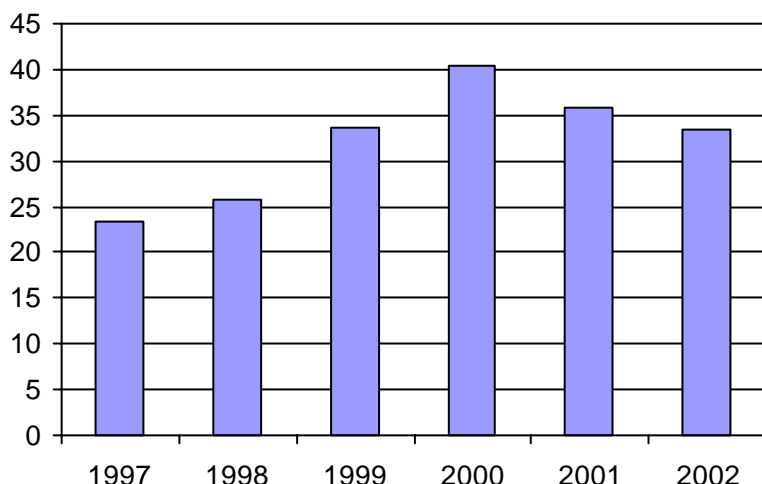
Coût par passager :	18,17 \$
Coût contrat minibus par km :	1,05 \$
Coût contrat minibus par passager :	8,95 \$
Coût contrat taxi par passager :	18,40 \$
Coût d'exploitation par passager :	13,95 \$
Coût par passager selon le mode	
- minibus :	n/d
- taxi :	n/d
- global :	17,08 \$
Passagers par véhicules-heure :	3,38
Passagers par voyage de taxi :	1,78
Km par passager minibus :	9,16
Km par véhicules-heure :	30,97
% de la population admise :	1,22%
Déplacements par pers. admise :	33,31

Notes

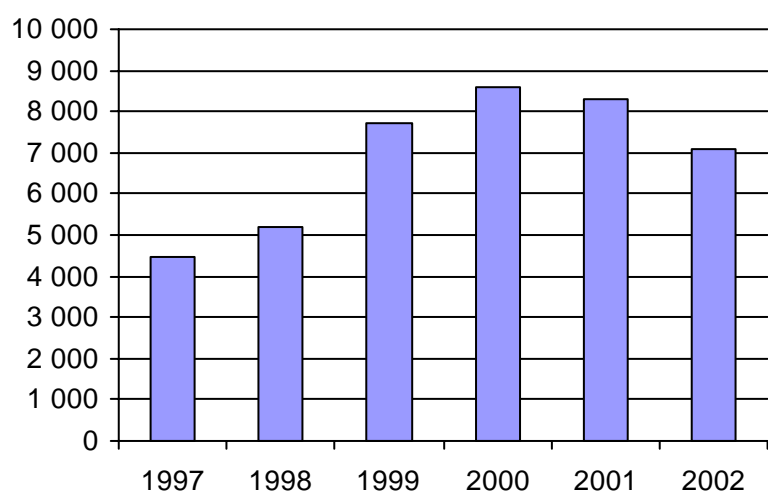
1. Évolution de la clientèle admise
1997 à 2002



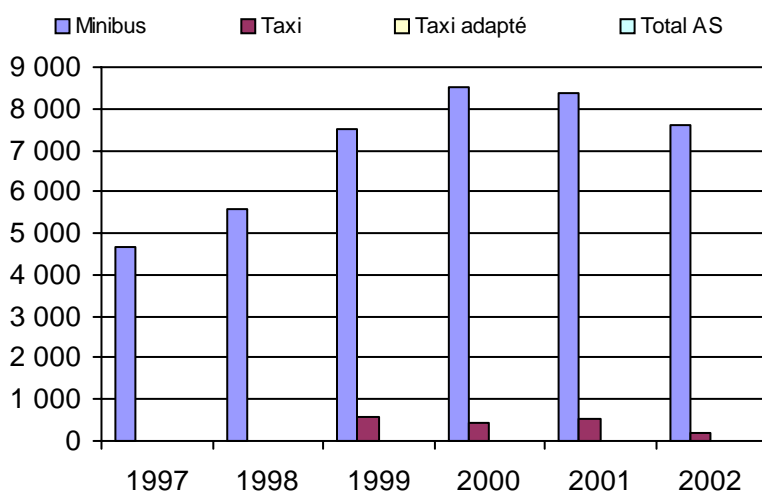
2. Évolution du ratio de "déplacements par personne admise" de 1997 à 2002



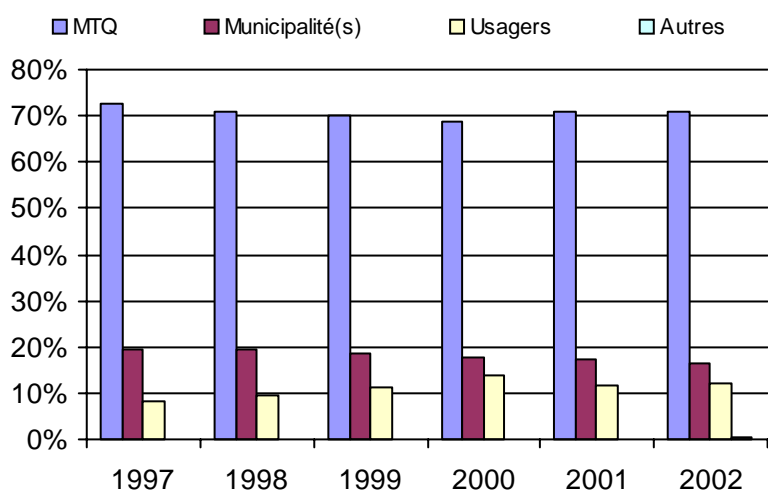
3. Évolution des déplacements
1997 à 2002



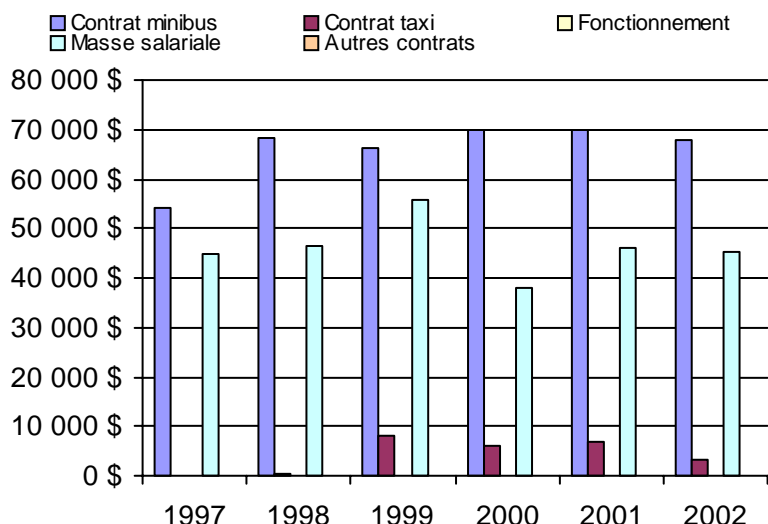
4. Évolution de la clientèle totale transportée
1997 à 2002



5. Évolution des revenus
1997 à 2002



6. Évolution de certaines dépenses 1997 à 2002



Municipalité(s) participante(s)

Nom (code géo.)

Saint-Lin--Laurentides (63048)

Saint-Roch-de-l'Achigan (63035)

Population : 17 523 Territoire (km²) : 196,35

Nom OTA : Saint-Jérôme

N° OTA 16841

Direction territoriale : Laurentides-Lanaudière

Région administrative : Laurentides

Organisme Ville de Saint-Jérôme
mandataire : 280, rue Parent
Saint-Jérôme, Qc J7Z 1Z9
(450) 436-1711

Organisme Ville de Saint-Jérôme
délégué : 280, rue Parent
Saint-Jérôme, Qc J7Z 1Z9
(450) 436-1998
nricher@ville.saint-jerome.qc.ca

Date du début du service: 1983-09-01

Informations générales

Administration : Régie
Répartition : Régie
Opération minibus : Contrat

Offre un service de taxi
Offre d'autres services de transport

Scolaire Collectif
 Nolisé AMT
 Réseau de la santé Autres

Précision :

Clientèle admise par groupes d'âge

	0 à 5	6 à 21	22 à 65	+ de 65	total
Fauteuil roulant :	0	7	123	169	299
Ambulatoire :	0	0	0	0	0
Intellectuelle :	0	28	93	6	127
Psychique :	0	1	0	1	2
Visuelle :	0	1	15	9	25
Autres :	0	0	0	0	0
Total :	0	37	231	185	453
<i>Admis en 2002 :</i>	0	0	0	0	0

Service

Semaines/an : 52
Heures/sem. : 40
Réservation : 24 h

Tarif au passage
minimum : 1,60 \$
maximum : 1,70 \$

Abonnement mensuel
minimum : 0,00 \$
maximum : 0,00 \$

Temps moyen d'un déplacement :
17,5 minutes

Déplacements

Service régulier	minibus	taxi	taxi	
			adapté	total
Ambulatoire :	5 737	25 992	211	31 940
Fauteuils roulants :	2 496	1 403	1 482	5 381
Accompagnateur :	1 060	891	717	2 668
Total :	9 293	28 286	2 410	39 989
Régulier :	5 811	27 395	1 693	34 899
Occasionnel :	3 482	891	717	5 090
Total :	9 293	28 286	2 410	39 989
Visiteurs :	0	0	0	0
Hors territoire :	0	0	0	0
Destination(s) :				

Autres services :	minibus	taxi	taxi	
			adapté	total
	0	0	0	0

Statistiques sur les véhicules

Minibus en service

en régie : 0
à contrat : 1
total : 1

Kilométrage (minibus)

service régulier : 38 804
autres services : 0
total : 38 804

Véhicules-heure (minibus)

service régulier : 2 100
autres services : 0
total : 2 100

Nombre de voyages

par taxi : 15 310
par taxi adapté : 1 466
total : 16 776

Horaire

Dimanche : n/d à n/d
Lundi : 9h00 à 17h00
Mardi : 9h00 à 17h00
Mercredi : 9h00 à 17h00
Jeudi : 9h00 à 17h00
Vendredi : 9h00 à 17h00
Samedi : 8h30 à 17h00

Horaire non annuel
 printemps été

Dimanche : n/d à n/d
Lundi : 9h00 à 16h00
Mardi : 9h00 à 16h00
Mercredi : 9h00 à 16h00
Jeudi : 9h00 à 16h00
Vendredi : 9h00 à 16h00
Samedi : 8h30 à 17h00

Revenus

MTQ :	209 250 \$
Usagers :	61 027 \$
Municipalité(s) :	96 245 \$
Autres services :	0 \$
Autres :	0 \$
Total :	366 522 \$

Dépenses

Administration :	64 094 \$
Exploitation :	295 711 \$
Fonctionnement :	0 \$
Masse salariale :	43 154 \$
Immobilisations :	0 \$
Contrat minibus :	105 629 \$
Contrat taxi :	146 928 \$
Contrat bimodal :	0 \$
Autres :	0 \$
Total :	359 805 \$
Dépenses imputées (autres serv. transp.)	0 \$

Indicateurs de performance

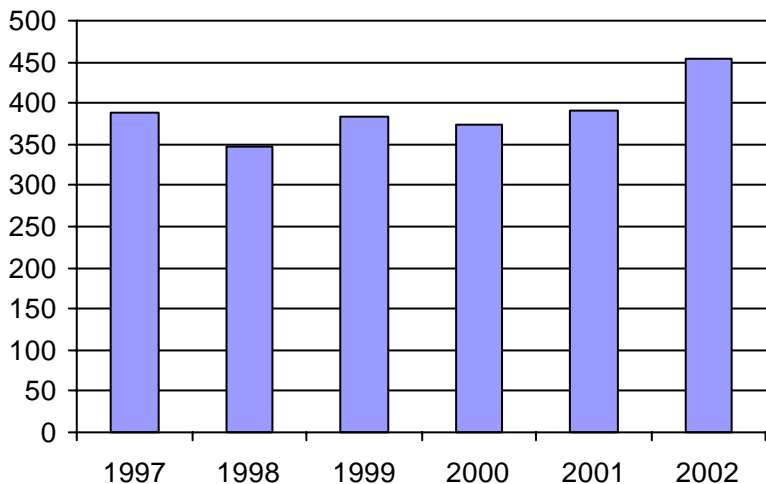
Coût par passager : 9,00 \$
Coût contrat minibus par km : 2,72 \$
Coût contrat minibus par passager : 11,37 \$
Coût contrat taxi par passager : 4,79 \$
Coût d'exploitation par passager : 7,39 \$
Coût par passager selon le mode

- minibus : n/d
- taxi : n/d
- global : 9,00 \$

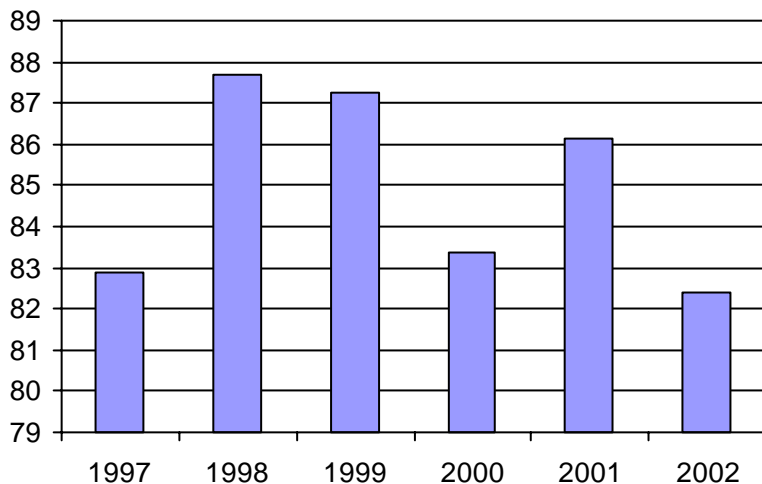
Passagers par véhicules-heure : 4,43
Passagers par voyage de taxi : 1,83
Km par passager minibus : 4,18
Km par véhicules-heure : 18,48
% de la population admise : 0,75%
Déplacements par pers. admise : 82,39

Notes

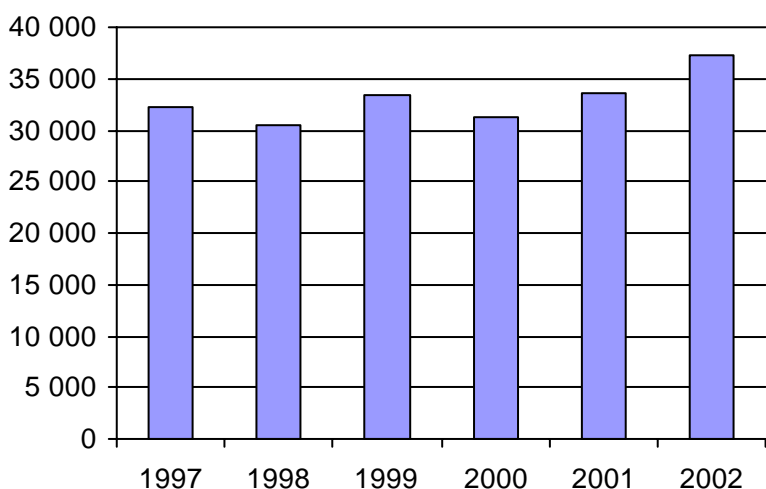
1. Évolution de la clientèle admise
1997 à 2002



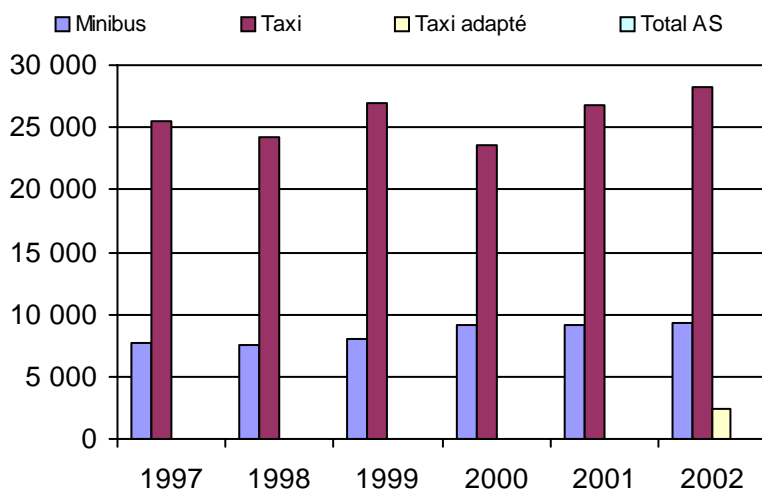
2. Évolution du ratio de "déplacements par personne admise" de 1997 à 2002



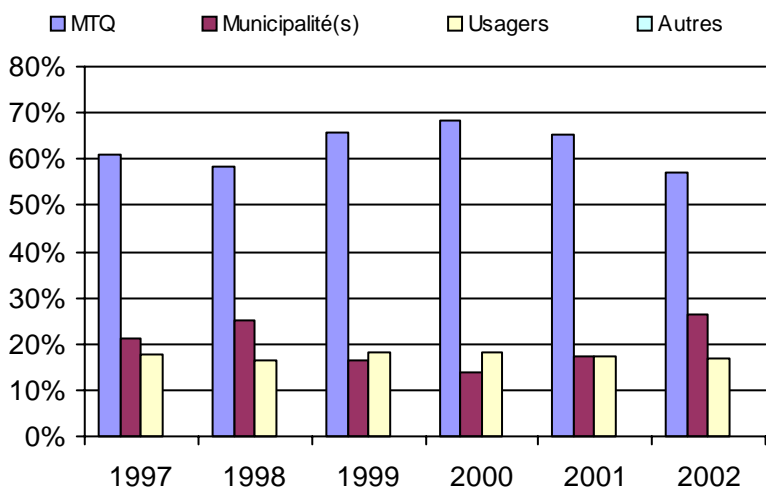
3. Évolution des déplacements
1997 à 2002



4. Évolution de la clientèle totale transportée
1997 à 2002



5. Évolution des revenus
1997 à 2002



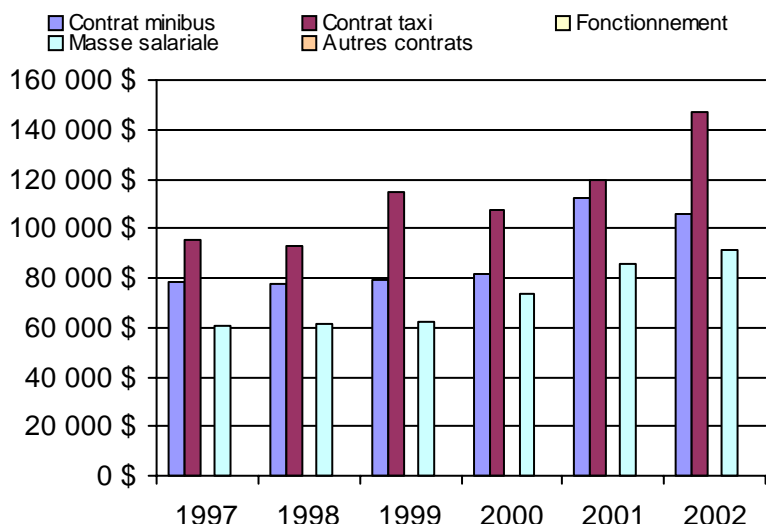
Municipalité(s) participante(s)

Nom (code géo.)

Saint-Jérôme (75017)

Population : 60 735 Territoire (km²) : 89,37

6. Évolution de certaines dépenses 1997 à 2002



Nom OTA : Argenteuil (MRC)

N° OTA 16861

Direction territoriale : Laurentides-Lanaudière

Région administrative : Laurentides

Organisme MRC d'Argenteuil
mandataire : 430, rue Grace
Lachute, Qc J8H 1M6
(450) 562-2474

Organisme Corporation de transport adapté M.R.C. Argenteuil
délégué : 250, avenue Argenteuil
Lachute, Qc J8H 1W9
(450) 562-5797
tamrca@qc.aira.com

Date du début du service: 1993-05-13

Informations générales

Administration : Régie
Répartition : Régie
Opération minibus : Contrat

Offre un service de taxi Offre d'autres services de transport Scolaire Collectif Nolisé AMT Réseau de la santé Autres

Précision :

Clientèle admise par groupes d'âge

	0 à 5	6 à 21	22 à 65	+ de 65	total
Fauteuil roulant :	12	6	53	168	239
Ambulatoire :	0	0	0	0	0
Intellectuelle :	0	8	66	9	83
Psychique :	0	0	3	5	8
Visuelle :	0	3	9	13	25
Autres :	0	0	0	0	0
Total :	12	17	131	195	355
<i>Admis en 2002 :</i>	0	0	0	0	0

Service

Semaines/an : 52
Heures/sem. : 75
Réservation : 24 h

Tarif au passage

minimum : 1,25 \$
maximum : 1,25 \$

Abonnement mensuel

minimum : 25,00 \$
maximum : 25,00 \$

Temps moyen d'un déplacement :
30 minutes

Déplacements

Service régulier	minibus	taxi	taxi	
			adapté	total
Ambulatoire :	12 436	2 660	4	15 100
Fauteuils roulants :	932	111	162	1 205
Accompagnateur :	724	50	34	808
Total :	14 092	2 821	200	17 113
Régulier :	12 081	2 434	65	14 580
Occasionnel :	2 011	387	135	2 533
Total :	14 092	2 821	200	17 113
Visiteurs :	0	0	0	0
Hors territoire :	0	0	0	0
Destination(s) :				

Autres services :	minibus	taxi	taxi	
			adapté	total
	0	0	0	0

Statistiques sur les véhicules

Minibus en service	
en régie :	0
à contrat :	1
total :	1
Kilométrage (minibus)	
service régulier :	47 917
autres services :	0
total :	47 917
Véhicules-heure (minibus)	
service régulier :	1 928
autres services :	0
total :	1 928
Nombre de voyages	
par taxi :	1 383
par taxi adapté :	98
total :	1 481

Horaire

Dimanche : 10h00 à 17h00
Lundi : 7h00 à 18h00
Mardi : 7h00 à 18h00
Mercredi : 7h00 à 18h00
Jeudi : 7h00 à 21h00
Vendredi : 7h00 à 21h00
Samedi : 10h00 à 17h00

Horaire annuel

Revenus

MTQ :	102 750 \$
Usagers :	19 852 \$
Municipalité(s) :	25 605 \$
Autres services :	0 \$
Autres :	1 184 \$
Total :	149 391 \$

Dépenses

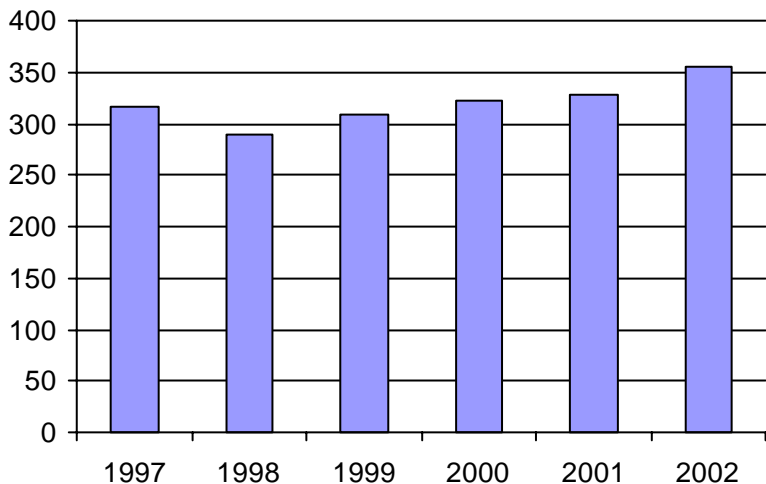
Administration :	26 237 \$
Exploitation :	133 385 \$
Fonctionnement :	0 \$
Masse salariale :	37 824 \$
Immobilisations :	0 \$
Contrat minibus :	68 076 \$
Contrat taxi :	27 485 \$
Contrat bimodal :	0 \$
Autres :	0 \$
Total :	159 622 \$
Dépenses imputées (autres serv. transp.)	0 \$

Indicateurs de performance

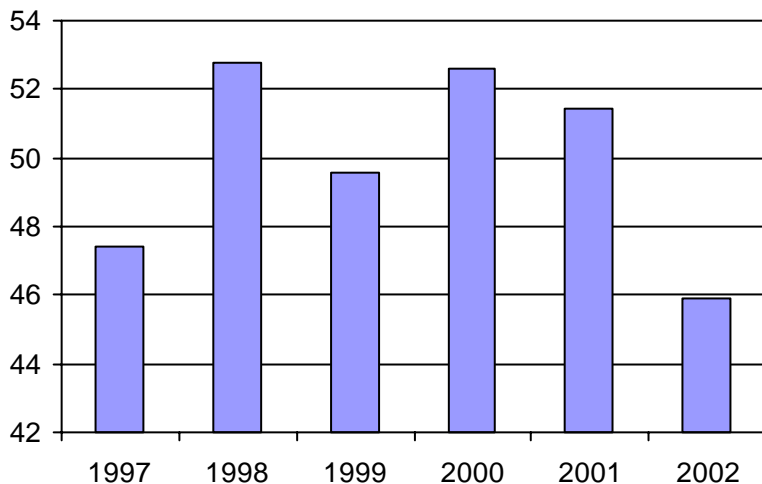
Coût par passager :	9,33 \$
Coût contrat minibus par km :	1,42 \$
Coût contrat minibus par passager :	4,83 \$
Coût contrat taxi par passager :	9,10 \$
Coût d'exploitation par passager :	7,79 \$
Coût par passager selon le mode	
- minibus :	n/d
- taxi :	n/d
- global :	9,33 \$
Passagers par véhicules-heure :	7,31
Passagers par voyage de taxi :	2,04
Km par passager minibus :	3,40
Km par véhicules-heure :	24,85
% de la population admise :	1,22%
Déplacements par pers. admise :	45,93

Notes

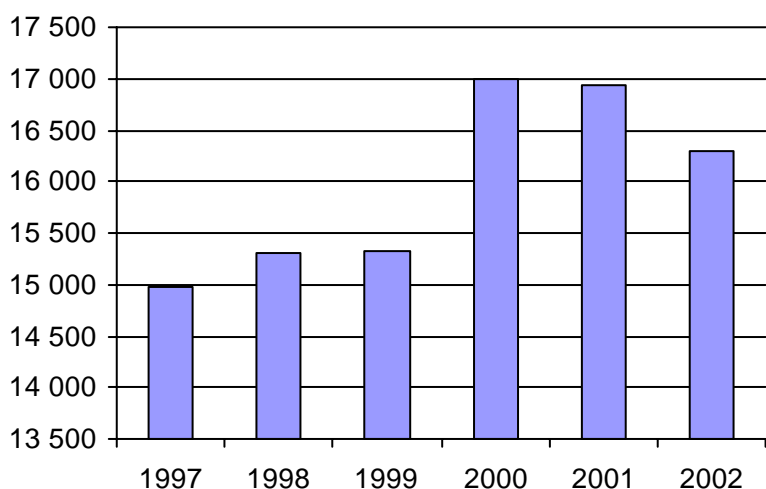
1. Évolution de la clientèle admise
1997 à 2002



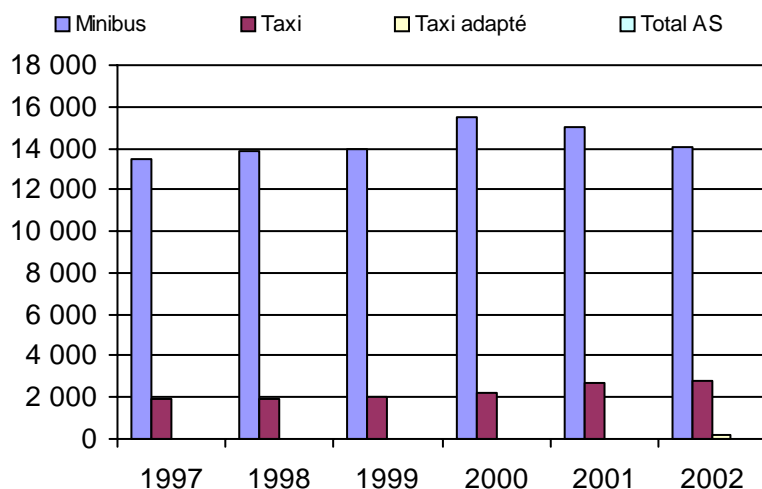
2. Évolution du ratio de "déplacements par personne admise" de 1997 à 2002



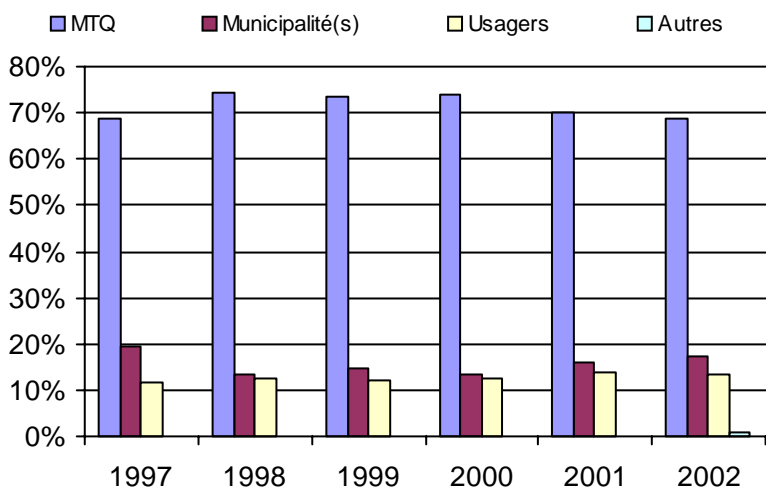
3. Évolution des déplacements
1997 à 2002



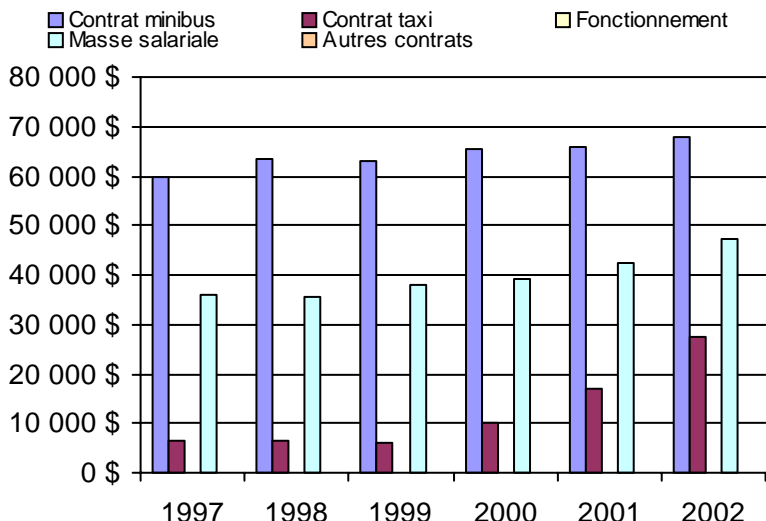
4. Évolution de la clientèle totale transportée
1997 à 2002



5. Évolution des revenus
1997 à 2002



6. Évolution de certaines dépenses 1997 à 2002



Municipalité(s) participante(s)

Nom (code géo.)

- Brownsburg-Chatham (76043)
- Gore (76025)
- Grenville (76055)
- Grenville-sur-la-Rouge (76052)
- Harrington (76065)
- Lachute (76020)
- Mille-Isles (76030)
- Saint-André-d'Argenteuil (76008)
- Wentworth (76035)

Population : 29 200 Territoire (km²) : 1 270,51

Nom OTA : Mont Tremblant

N° OTA 16891

Direction territoriale : Laurentides-Lanaudière

Région administrative : Laurentides

Organisme Ville de Mont-Tremblant
 mandataire : 1145, rue Ouimet, CP 159
 Mont-Tremblant, Qc J0T 2H0
 (819) 425-8614

Organisme Transport adapté des Laurentides
 délégué : 580, rue de St-Jovite, CP 4765
 Mont-Tremblay, Qc J8E 1A1
 (819) 425-9979
 tal@qc.aira.com

Date du début du service: 1999-09-01

Informations générales

Administration : Régie
 Répartition : Régie
 Opération minibus : Contrat

Offre un service de taxi
 Offre d'autres services de transport

Scolaire Collectif
 Nolisé AMT

Réseau de la santé Autres

Précision : SAAQ, CSST, CTQ, etc

Clientèle admise par groupes d'âge

	0 à 5	6 à 21	22 à 65	+ de 65	total
Fauteuil roulant :	1	15	157	370	543
Ambulatoire :	5	41	229	59	334
Intellectuelle :	0	0	10	1	11
Psychique :	0	1	10	6	17
Visuelle :	0	6	38	8	52
Autres :	0	0	0	0	0
Total :	6	63	444	444	957
<i>Admis en 2002 :</i>	0	0	0	0	0

Service

Semaines/an : 52
 Heures/sem. : 40
 Réservation : 24 h

Tarif au passage

minimum : 1,75 \$
 maximum : 10,50 \$

Abonnement mensuel

minimum : 0,00 \$
 maximum : 0,00 \$

Temps moyen d'un déplacement :
 n/d

Déplacements

Service régulier	minibus	taxi	taxi	
			adapté	total
Ambulatoire :	21 478	1 365	471	23 314
Fauteuils roulants :	2 453	38	189	2 680
Accompagnateur :	769	90	24	883
Total :	24 700	1 493	684	26 877
Régulier :	19 950	803	464	21 217
Occasionnel :	4 750	690	220	5 660
Total :	24 700	1 493	684	26 877
Visiteurs :	0	0	0	0
Hors territoire :	124	84	41	249
Destination(s) : Saint-Jérôme, Montréal				

Autres services :	minibus	taxi	taxi	
			adapté	total
	4 171	1 749	99	6 019

Statistiques sur les véhicules

Minibus en service	
en régie :	0
à contrat :	6
total :	6
Kilométrage (minibus)	
service régulier :	247 801
autres services :	40 778
total :	288 579
Véhicules-heure (minibus)	
service régulier :	7 796
autres services :	1 322
total :	9 118
Nombre de voyages	
par taxi :	1 104
par taxi adapté :	577
total :	1 681

Horaire

Dimanche : 8h00 à 17h00
 Lundi : 8h00 à 17h00
 Mardi : 8h00 à 17h00
 Mercredi : 8h00 à 17h00
 Jeudi : 8h00 à 17h00
 Vendredi : 8h00 à 17h00
 Samedi : n/d à n/d

Horaire annuel

Revenus

MTQ :	359 197 \$
Usagers :	42 206 \$
Municipalité(s) :	124 717 \$
Autres services :	129 093 \$
Autres :	842 \$
Total :	656 055 \$

Dépenses

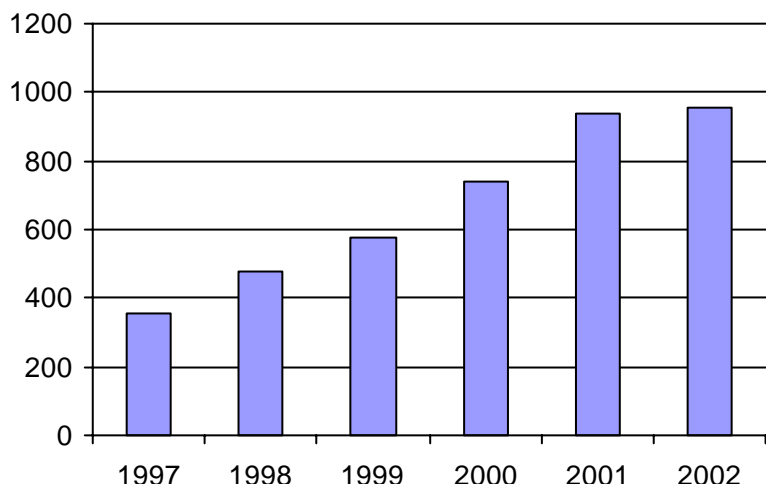
Administration :	136 112 \$
Exploitation :	505 989 \$
Fonctionnement :	0 \$
Masse salariale :	72 492 \$
Immobilisations :	0 \$
Contrat minibus :	288 107 \$
Contrat taxi :	28 457 \$
Contrat bimodal :	0 \$
Autres :	116 933 \$
Total :	642 101 \$
Dépenses imputées (autres serv. transp.)	116 933 \$

Indicateurs de performance

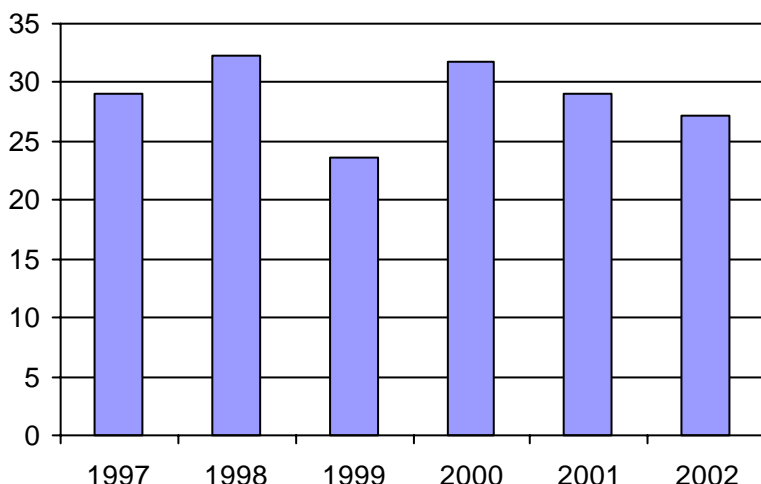
Coût par passager :	19,49 \$
Coût contrat minibus par km :	1,00 \$
Coût contrat minibus par passager :	9,98 \$
Coût contrat taxi par passager :	7,07 \$
Coût d'exploitation par passager :	15,38 \$
Coût par passager selon le mode	
- minibus :	n/d
- taxi :	n/d
- global :	19,52 \$
Passagers par véhicules-heure :	3,17
Passagers par voyage de taxi :	1,30
Km par passager minibus :	10,03
Km par véhicules-heure :	31,79
% de la population admise :	1,26%
Déplacements par pers. admise :	27,16

Notes

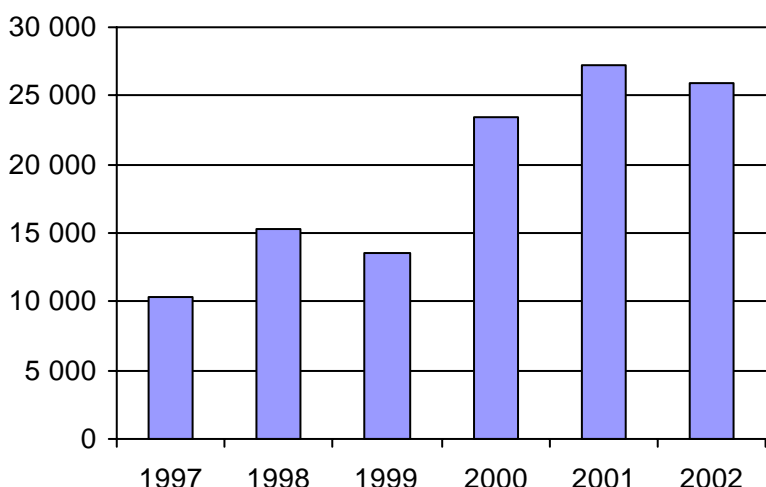
1. Évolution de la clientèle admise
1997 à 2002



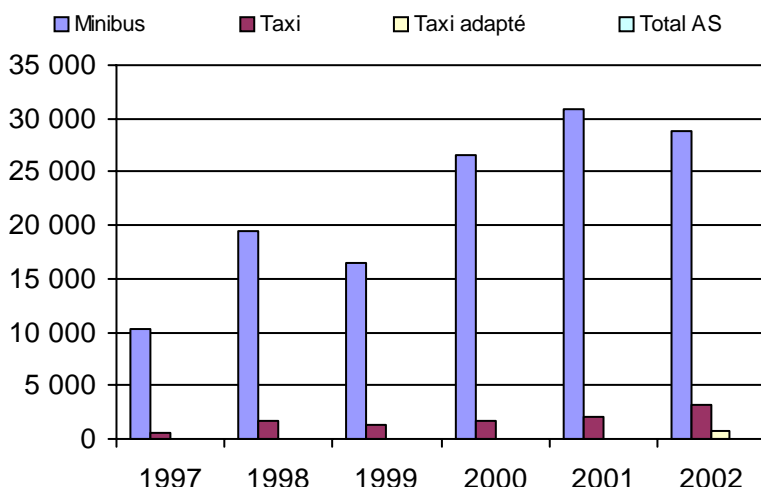
2. Évolution du ratio de "déplacements par personne admise" de 1997 à 2002



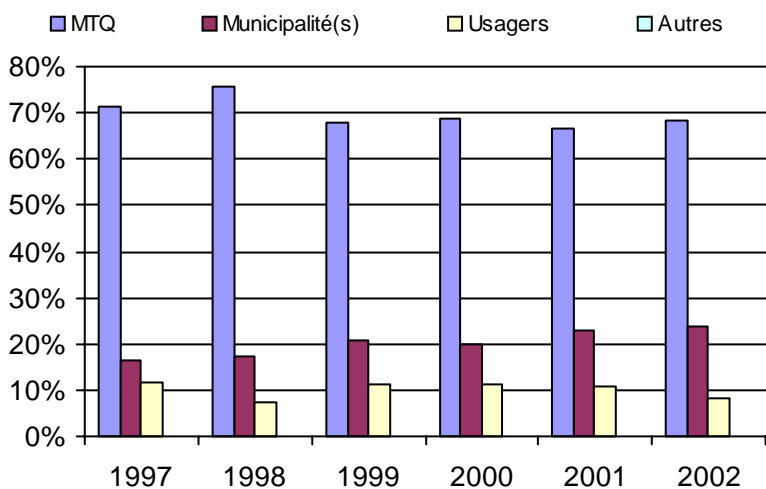
3. Évolution des déplacements
1997 à 2002



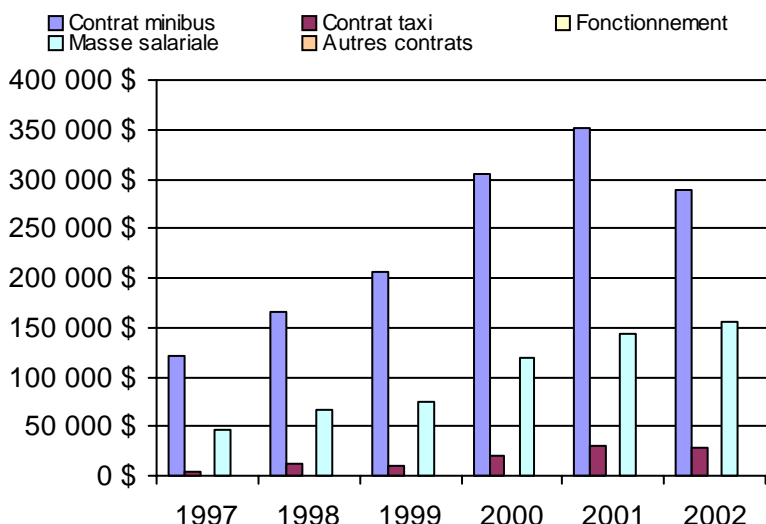
4. Évolution de la clientèle totale transportée
1997 à 2002



5. Évolution des revenus
1997 à 2002



6. Évolution de certaines dépenses 1997 à 2002



Municipalité(s) participante(s)

Nom (code géo.)

- Amherst (78070)
- Arundel (78060)
- Barkmere (78050)
- Brébeuf (78075)
- Huberdeau (78065)
- La Conception (78115)
- La Minerve (78130)
- Labelle (78120)
- Lac-des-Seize-Îles (77055)
- Lac-Supérieur (78095)
- Lantier (78015)
- L'Ascension (79050)
- Montcalm (78055)
- Mont-Tremblant (78102)
- Morin-Heights (77050)
- Nomingue (79030)
- Piedmont (77030)
- Saint-Adolphe-d'Howard (77065)
- Sainte-Adèle (77022)
- Sainte-Agathe-des-Monts (78032)
- Sainte-Anne-des-Lacs (77035)
- Sainte-Lucie-des-Laurentides (78020)
- Sainte-Marguerite--Estérel (77012)
- Saint-Faustin-Lac-Carré (78047)
- Saint-Sauveur (77043)
- Val-David (78010)
- Val-des-Lacs (78100)
- Val-Morin (78005)
- Wentworth-Nord (77060)

Population : 76 130 Territoire (km²) : 3 831,93

Nom OTA : De la Matawinie (MRC)

N° OTA 16901

Direction territoriale : Laurentides-Lanaudière

Région administrative : Lanaudière

Organisme : Municipalité de Rawdon
 mandataire : 3647, rue Queen, CP 730
 Rawdon, Qc J0K 1S0
 (450) 834-2596

Organisme : Transport adapté de la MRC de la Matawinie
 délégué : 3154, 1e Avenue
 Rawdon, Qc J0K 1S0
 (450) 834-5441
 transadapt@mrcmatawinie.qc.ca

Date du début du service: 1985-02-12

Informations générales

Administration : Régie
 Répartition : Régie
 Opération minibus : Contrat

Offre un service de taxi
 Offre d'autres services de transport

Scolaire Collectif

Nolisé AMT

Réseau de la santé Autres

Précision : CLE, CSST, SAAQ, Vétérans,
 Filandières

Clientèle admise par groupes d'âge

	0 à 5	6 à 21	22 à 65	+ de 65	total
Fauteuil roulant :	0	7	115	228	350
Ambulatoire :	0	0	0	0	0
Intellectuelle :	0	21	121	35	177
Psychique :	0	1	46	26	73
Visuelle :	0	1	12	16	29
Autres :	0	0	0	0	0
Total :	0	30	294	305	629
<i>Admis en 2002 :</i>	0	0	0	0	0

Service

Semaines/an : 52
 Heures/sem. : 91
 Réservation : 24 h

Tarif au passage

minimum : 1,75 \$
 maximum : 8,00 \$

Abonnement mensuel

minimum : 0,00 \$
 maximum : 0,00 \$

Temps moyen d'un
 déplacement :
 n/d

Déplacements

Service régulier	taxi			total
	minibus	taxi	adapté	
Ambulatoire :	2 457	20 382	0	22 839
Fauteuils roulants :	2 112	1 323	0	3 435
Accompagnateur :	199	545	0	744
Total :	4 768	22 250	0	27 018
Régulier :	2 512	15 052	0	17 564
Occasionnel :	2 256	7 198	0	9 454
Total :	4 768	22 250	0	27 018
Visiteurs :	94	39	0	133
Hors territoire :	2 235	5 841	0	8 076
Destination(s) : Saint-Esprit, Sainte-Agathe, Saint-Jean-de-Matha, Saint-Donat, Saint-Jérôme, Saint-Félix-de-Valois, Ville-des-Laurentides, Repentigny, Joliette				

Autres services :	taxi			total
	minibus	taxi	adapté	
	6 697	3 331	0	10 028

Statistiques sur les véhicules

Minibus en service	
en régie :	0
à contrat :	5
total :	5
Kilométrage (minibus)	
service régulier :	57 170
autres services :	62 900
total :	120 070
Véhicules-heure (minibus)	
service régulier :	1 560
autres services :	1 454
total :	3 014
Nombre de voyages	
par taxi :	6 538
par taxi adapté :	0
total :	6 538

Horaire

Dimanche : 10h00 à 17h00
 Lundi : 7h00 à 18h00
 Mardi : 7h00 à 18h00
 Mercredi : 7h00 à 22h00
 Jeudi : 7h00 à 22h00
 Vendredi : 7h00 à 24h00
 Samedi : 9h00 à 24h00

Horaire annuel

Revenus

MTQ :	315 217 \$
Usagers :	69 651 \$
Municipalité(s) :	62 219 \$
Autres services :	137 472 \$
Autres :	11 619 \$
Total :	596 178 \$

Dépenses

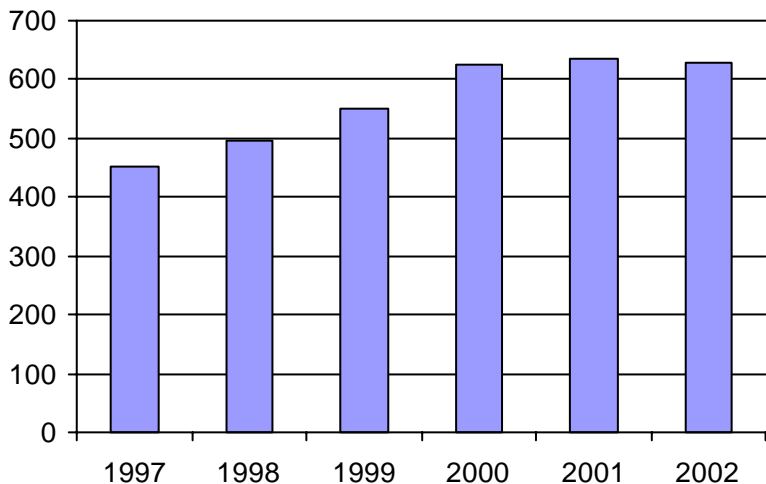
Administration :	67 202 \$
Exploitation :	476 468 \$
Fonctionnement :	0 \$
Masse salariale :	49 552 \$
Immobilisations :	0 \$
Contrat minibus :	63 297 \$
Contrat taxi :	248 660 \$
Contrat bimodal :	0 \$
Autres :	114 959 \$
Total :	543 670 \$
Dépenses imputées (autres serv. transp.)	114 959 \$

Indicateurs de performance

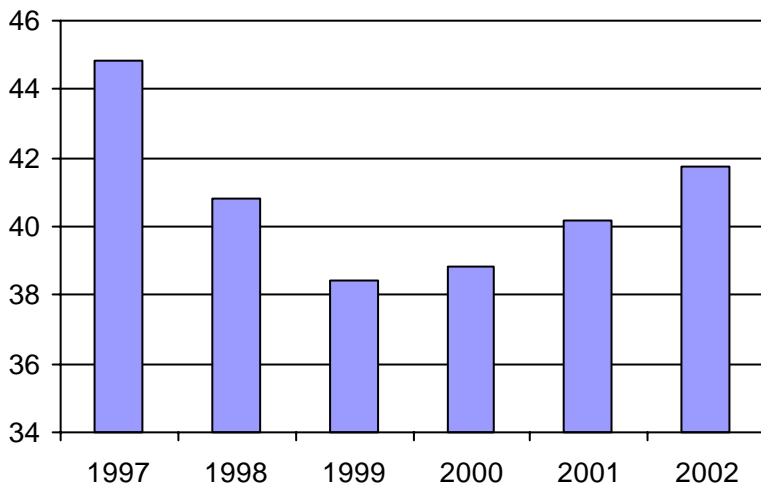
Coût par passager :	15,44 \$
Coût contrat minibus par km :	0,53 \$
Coût contrat minibus par passager :	5,52 \$
Coût contrat taxi par passager :	9,72 \$
Coût d'exploitation par passager :	12,86 \$
Coût par passager selon le mode	
- minibus :	n/d
- taxi :	n/d
- global :	14,68 \$
Passagers par véhicules-heure :	3,06
Passagers par voyage de taxi :	3,40
Km par passager minibus :	11,99
Km par véhicules-heure :	36,65
% de la population admise :	1,56%
Déplacements par pers. admise :	41,77

Notes

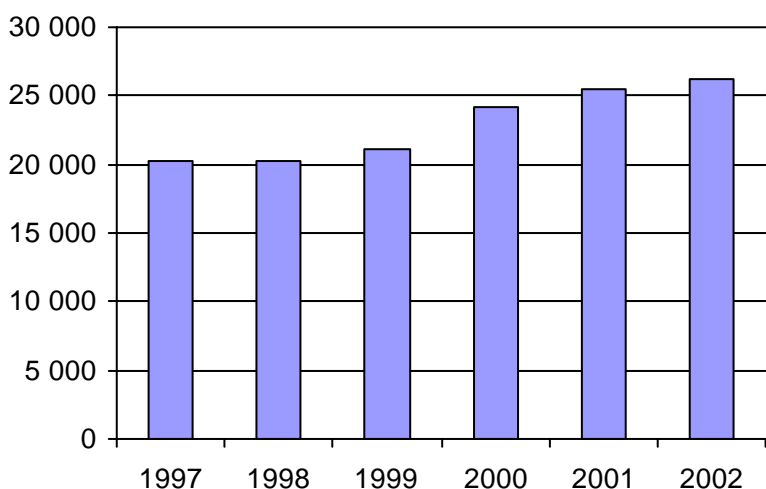
1. Évolution de la clientèle admise
1997 à 2002



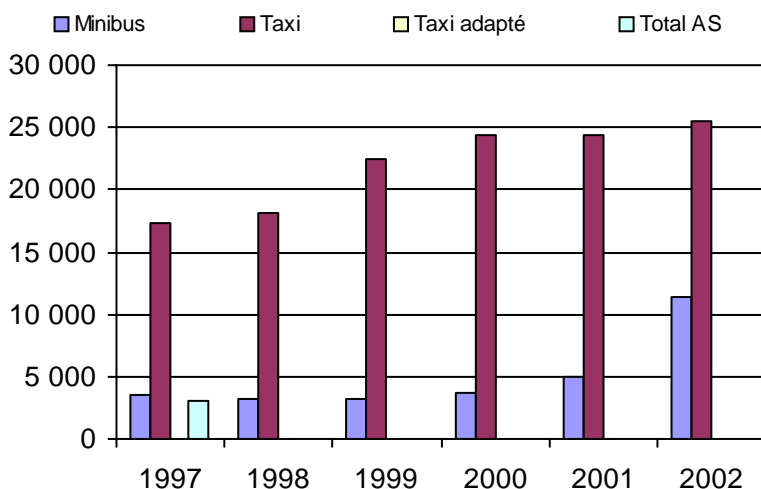
2. Évolution du ratio de "déplacements par personne admise" de 1997 à 2002



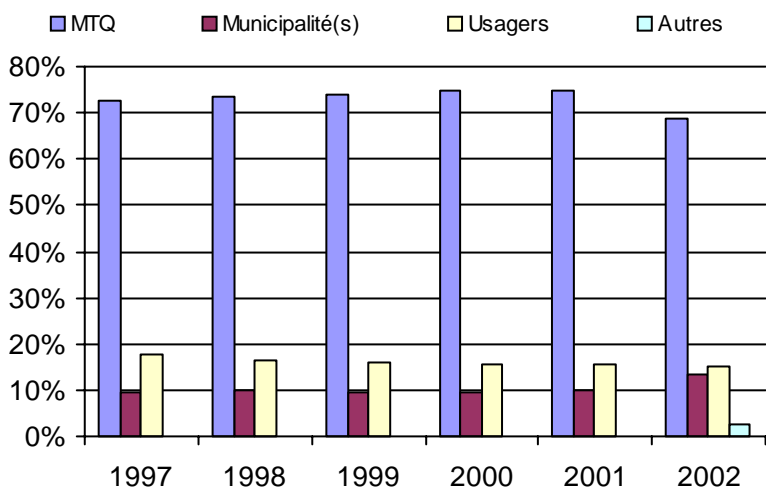
3. Évolution des déplacements
1997 à 2002



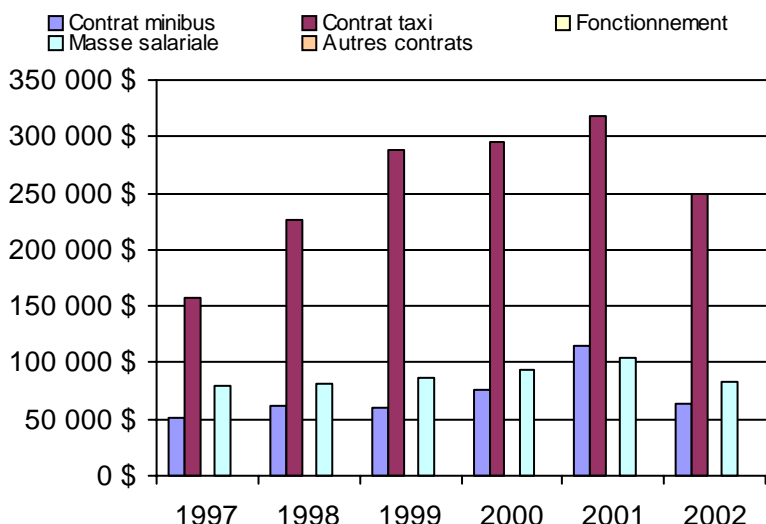
4. Évolution de la clientèle totale transportée
1997 à 2002



5. Évolution des revenus
1997 à 2002



6. Évolution de certaines dépenses 1997 à 2002



Municipalité(s) participante(s)

Nom (code géo.)

- Chertsey (62047)
- Entrelacs (62053)
- Notre-Dame-de-la-Merci (62055)
- Rawdon (62037)
- Saint-Alphonse-Rodriguez (62025)
- Saint-Calixte (63055)
- Saint-Côme (62065)
- Sainte-Béatrix (62020)
- Sainte-Émélie-de-l'Énergie (62070)
- Sainte-Julienne (63060)
- Sainte-Marcelline-de-Kildare (62030)
- Saint-Michel-des-Saints (62085)
- Saint-Zénon (62080)

Population : 40 447 Territoire (km²) : 2 654,63

Nom OTA : Mont-Laurier

N° OTA 17501

Direction territoriale : Laurentides-Lanaudière

Région administrative : Laurentides

Organisme Ville de Mont-Laurier
 mandataire : 485, rue Mercier
 Mont-Laurier, Qc J9L 3N8
 (819) 623-1221

Organisme Corporation de transport région Mont-Laurier
 délégué : 294, rue du Pont
 Mont-Laurier, Qc J9L 2R2
 (819) 623-5565
 tr.region.ml@sympatico.ca

Date du début du service: 1983-01-01

Informations générales

Administration : Régie
 Répartition : Régie
 Opération minibus : Frais partagés

Offre un service de taxi Offre d'autres services de transport Scolaire Collectif Nolisé AMT Réseau de la santé Autres

Précision :

Clientèle admise par groupes d'âge

	0 à 5	6 à 21	22 à 65	+ de 65	total
Fauteuil roulant :	0	7	19	4	30
Ambulatoire :	0	1	22	6	29
Intellectuelle :	0	13	38	2	53
Psychique :	0	0	24	1	25
Visuelle :	0	0	3	2	5
Autres :	0	0	0	0	0
Total :	0	21	106	15	142
<i>Admis en 2002 :</i>	0	0	0	0	0

Service

Semaines/an : 52
 Heures/sem. : 45
 Réservation : 24 h

Tarif au passage

minimum : 1,80 \$
 maximum : 2,00 \$

Abonnement mensuel

minimum : 0,00 \$
 maximum : 0,00 \$

Temps moyen d'un déplacement :

20 minutes

Déplacements

Service régulier	minibus	taxi	taxi	
			adapté	total
Ambulatoire :	14 775	6	0	14 781
Fauteuils roulants :	4 131	0	1	4 132
Accompagnateur :	536	0	0	536
Total :	19 442	6	1	19 449
Régulier :	18 467	6	0	18 473
Occasionnel :	975	0	1	976
Total :	19 442	6	1	19 449
Visiteurs :	13	0	0	13
Hors territoire :	0	0	0	0
Destination(s) :				

Autres services :	minibus	taxi	taxi	
			adapté	total
	577	0	0	577

Statistiques sur les véhicules

Minibus en service	
en régie :	2
à contrat :	0
total :	2
Kilométrage (minibus)	
service régulier :	124 817
autres services :	821
total :	125 638
Véhicules-heure (minibus)	
service régulier :	3 389
autres services :	74
total :	3 463
Nombre de voyages	
par taxi :	6
par taxi adapté :	1
total :	7

Horaire

Dimanche : n/d à n/d
 Lundi : 7h00 à 17h00
 Mardi : 7h00 à 17h00
 Mercredi : 7h00 à 17h00
 Jeudi : 7h00 à 17h00
 Vendredi : 7h00 à 17h00
 Samedi : n/d à n/d

Horaire annuel

Revenus

MTQ :	174 122 \$
Usagers :	34 239 \$
Municipalité(s) :	36 089 \$
Autres services :	1 728 \$
Autres :	31 744 \$
Total :	277 922 \$

Dépenses

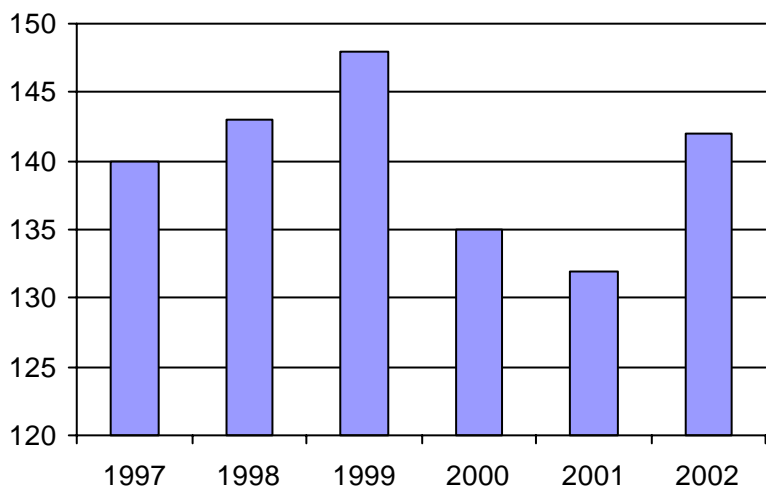
Administration :	29 151 \$
Exploitation :	207 487 \$
Fonctionnement :	1 456 \$
Masse salariale :	95 371 \$
Immobilisations :	17 993 \$
Contrat minibus :	91 618 \$
Contrat taxi :	228 \$
Contrat bimodal :	0 \$
Autres :	821 \$
Total :	236 638 \$
Dépenses imputées (autres serv. transp.)	821 \$

Indicateurs de performance

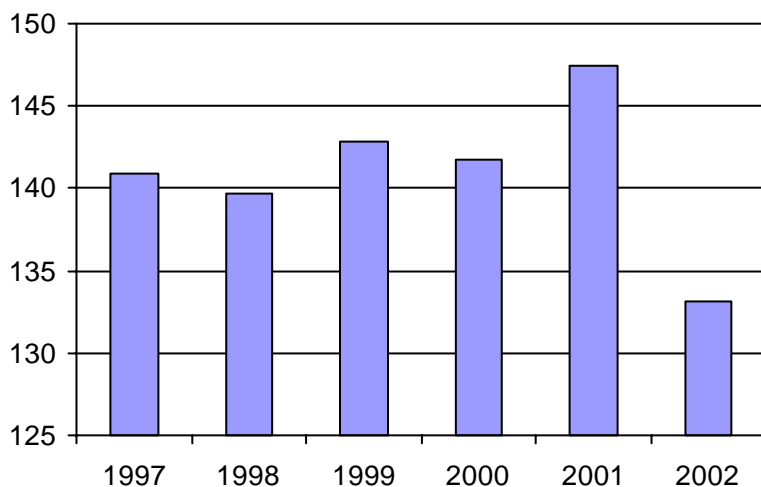
Coût par passager :	11,70 \$
Coût contrat minibus par km :	0,00 \$
Coût contrat minibus par passager :	0,00 \$
Coût contrat taxi par passager :	32,57 \$
Coût d'exploitation par passager :	10,36 \$
Coût par passager selon le mode	
- minibus :	n/d
- taxi :	n/d
- global :	11,82 \$
Passagers par véhicules-heure :	5,74
Passagers par voyage de taxi :	1,00
Km par passager minibus :	6,42
Km par véhicules-heure :	36,83
% de la population admise :	0,80%
Déplacements par pers. admise :	133,19

Notes

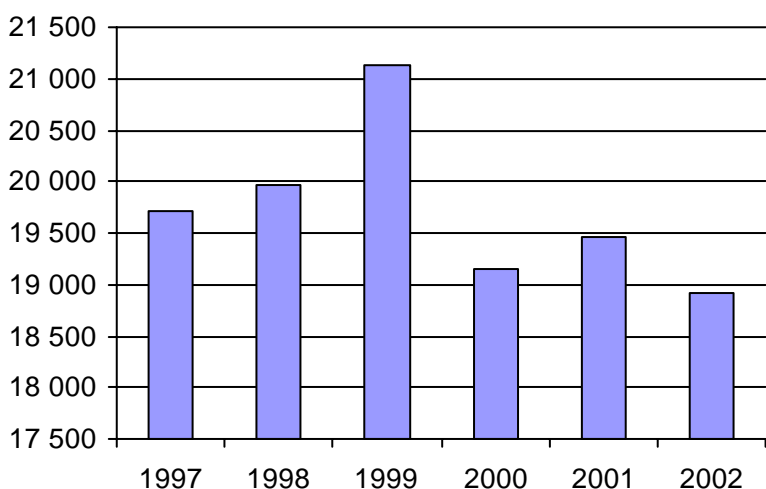
1. Évolution de la clientèle admise
1997 à 2002



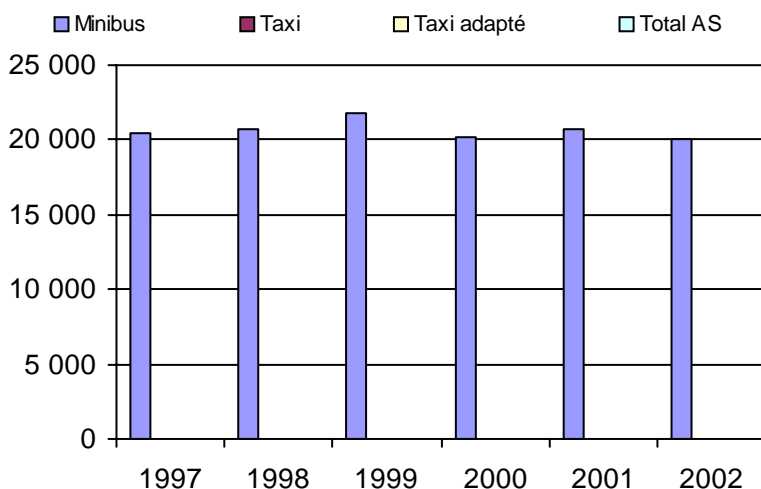
2. Évolution du ratio de "déplacements par personne admise" de 1997 à 2002



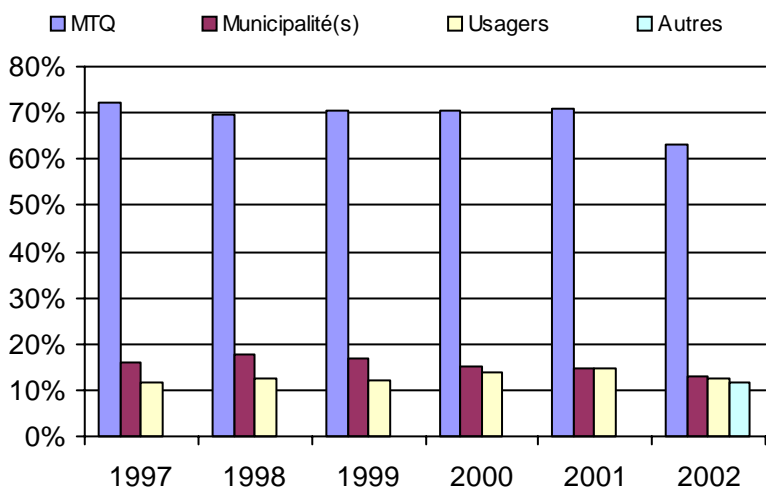
3. Évolution des déplacements
1997 à 2002



4. Évolution de la clientèle totale transportée
1997 à 2002



5. Évolution des revenus
1997 à 2002



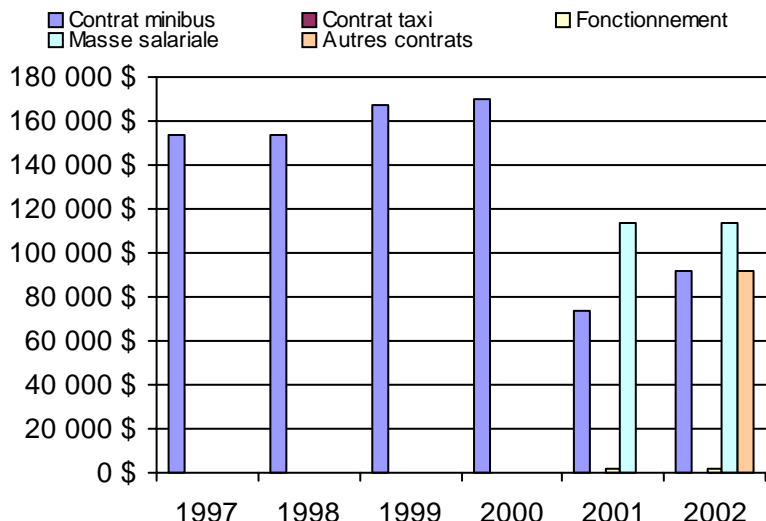
Municipalité(s) participante(s)

Nom (code géo.)

- Des Ruisseaux (79090)
- Ferme-Neuve (79097)
- Lac-Saguay (79060)
- Mont-Laurier (79085)
- Saint-Aimé-du-Lac-des-Îles (79020)

Population : 17 713 Territoire (km²) : 1 964,22

6. Évolution de certaines dépenses 1997 à 2002



Direction de
l'Outaouais

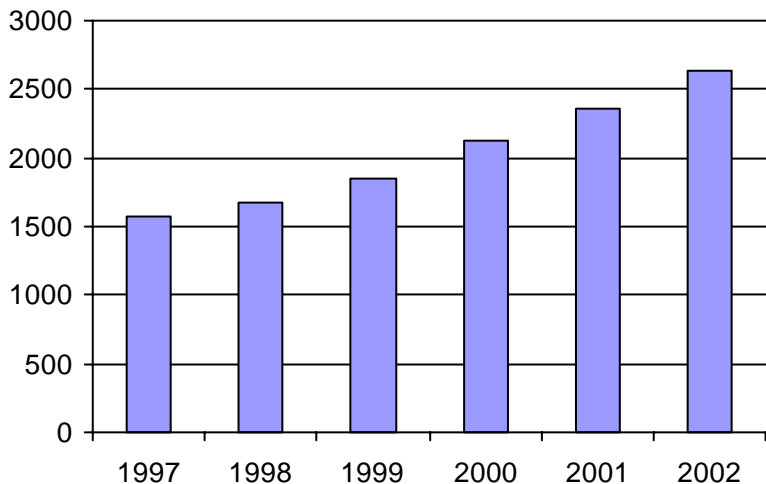
Nom DT : Outaouais

N° DT :

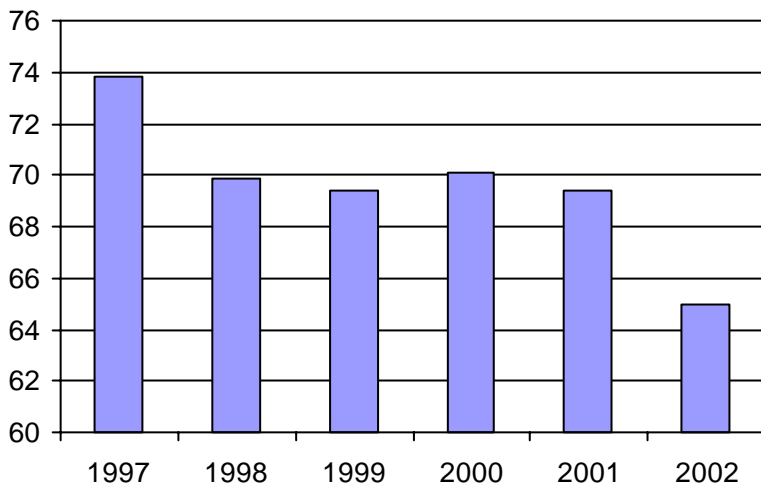
5600

<u>Informations générales</u>					<u>Clientèle admise par groupes d'âge</u>					<u>Service</u>		
Administration :	non applicable				0 à 5	6 à 21	22 à 65	+ de 65	total	Semaines/an :	52	
Répartition :	non applicable				Fauteuil roulant :	49	88	482	630	1249	Heures/sem. :	81
Opération minibus :	non applicable				Ambulatoire :	30	31	293	406	760	Réservation :	34 h
Offre un service de taxi <input type="checkbox"/>					Intellectuelle :	2	47	334	36	419	Tarif au passage	
Offre d'autres services de transport <input type="checkbox"/>					Psychique :	2	15	51	29	97	minimum :	1,50 \$
<input type="checkbox"/> Scolaire					Visuelle :	2	2	43	35	82	maximum :	8,00 \$
<input type="checkbox"/> Collectif					Autres :	0	3	14	11	28	Abonnement mensuel	
<input type="checkbox"/> Nolisé					Total :	85	186	1217	1147	2635	minimum :	27,50 \$
<input type="checkbox"/> Réseaux de la santé					Admis en 2002 :	0	0	0	0	0	maximum :	80,00 \$
<input type="checkbox"/> Autres											Temps moyen d'un déplacement :	44 minutes
Précision :	non applicable											
<u>Déplacements</u>					<u>Statistiques sur les véhicules</u>					<u>Horaire</u>		
Service régulier	minibus	taxi	taxi adapté	total	Minibus en service					Dimanche :		non applicable
Ambulatoire :	75 190	35 893	16 279	127 362	en régie :					Lundi :		non applicable
Fauteuils roulants :	34 143	1 065	8 557	43 765	à contrat :					Mardi :		non applicable
Accompagnateur :	4 565	562	609	5 736	total :					Mercredi :		non applicable
Total :	113 898	37 520	25 445	176 863	Kilométrage (minibus)					Jeudi :		non applicable
Régulier :	75 847	27 031	14 151	117 029	service régulier :					Vendredi :		non applicable
Occasionnel :	38 051	10 489	11 294	59 834	autres services :					Samedi :		non applicable
Total :	113 898	37 520	25 445	176 863	total :							
Visiteurs :	86	8	5	99	Véhicules-heure (minibus)							
Hors territoire :	7 549	2 144	1 015	10 708	service régulier :							
Destination(s) :	non applicable				autres services :							
					total :							
					Nombre de voyages							
Autres services :	minibus	taxi	taxi adapté	total	par taxi :							
	600	0	0	600	par taxi adapté :							
					total :							
					61 954							
<u>Revenus</u>					<u>Indicateurs de performance</u>					<u>Notes</u>		
MTQ :	1 850 612 \$				Coût par passager :					14,91 \$		
Usagers :	267 145 \$				Coût contrat minibus par km :					n/d		
Municipalité(s) :	542 902 \$				Coût contrat minibus par passager :					n/d		
Autres services :	12 110 \$				Coût contrat taxi par passager :					n/d		
Autres :	145 740 \$				Coût d'exploitation par passager :					14,86 \$		
Total :	2 818 509 \$				Coût par passager selon le mode							
Dépenses					- minibus :					n/d		
Administration :	153 773 \$				- taxi :					n/d		
Exploitation :	2 637 869 \$				- global :					15,73 \$		
Fonctionnement :	0 \$				Passagers par véhicules-heure :					2,76		
Masse salariale :	273 883 \$				Passagers par voyage de taxi :					1,02		
Immobilisations :	0 \$				Km par passager minibus :					9,55		
Contrat minibus :	1 310 058 \$				Km par véhicules-heure :					26,39		
Contrat taxi :	782 027 \$				% de la population admise :					0,97%		
Contrat bimodal :	123 050 \$				Déplacements par pers. admise :					64,94		
Autres :	148 851 \$											
Total :	2 791 642 \$											
Dépenses imputées (autres serv. transp.)	10 072 \$											

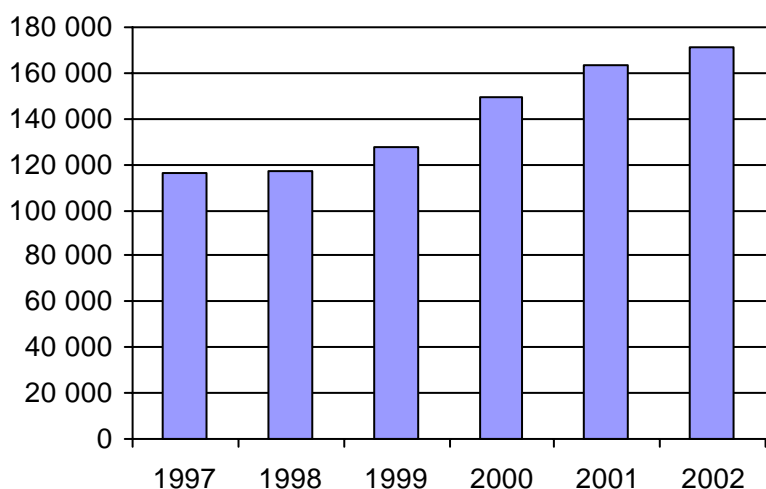
1. Évolution de la clientèle admise
1997 à 2002



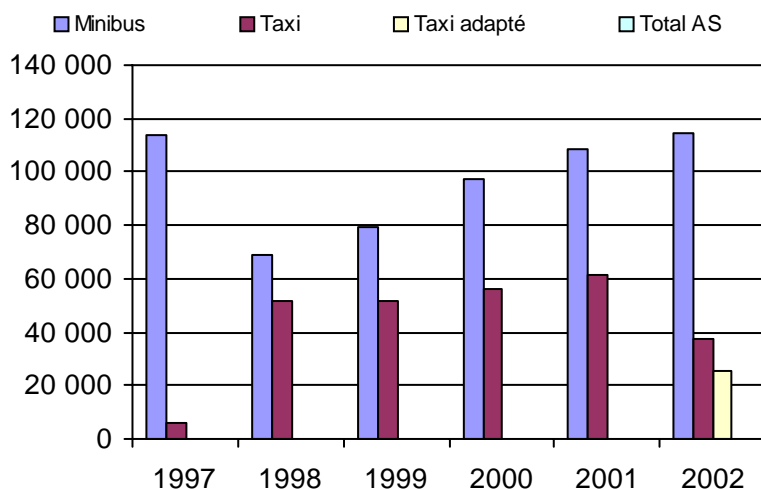
2. Évolution du ratio de "déplacements par personne admise" de 1997 à 2002



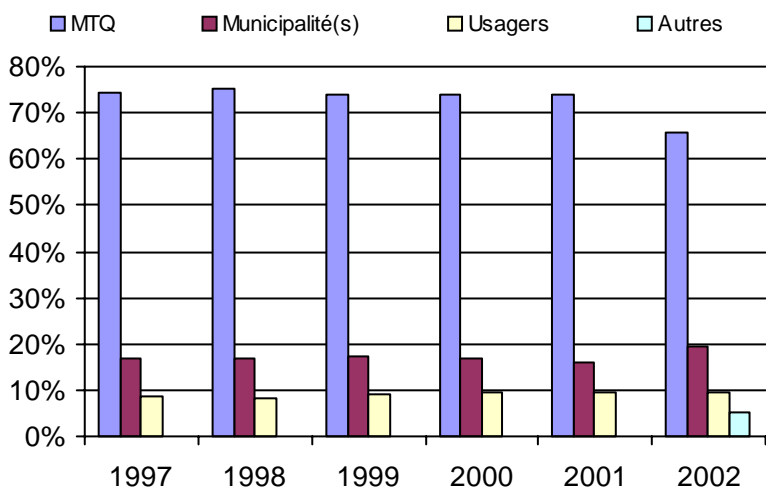
3. Évolution des déplacements
1997 à 2002



4. Évolution de la clientèle totale transportée
1997 à 2002



5. Évolution des revenus
1997 à 2002



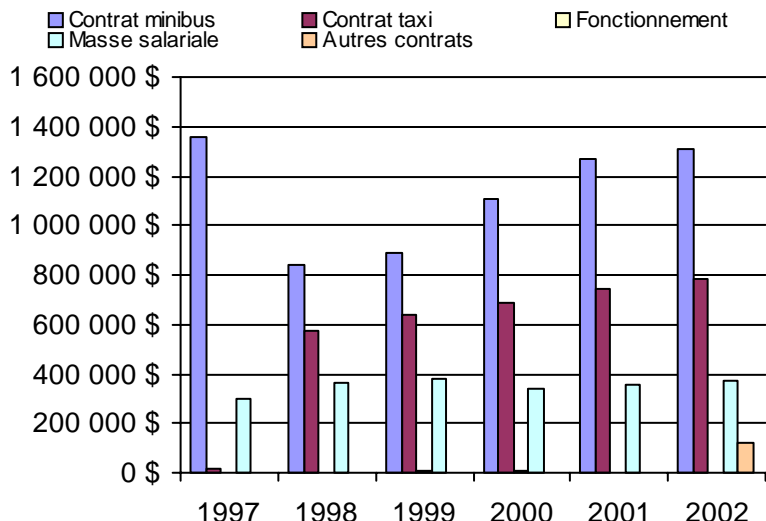
Organisme(s) participant(s)

Nom de l'organisme

- La Pêche (17201)
- La Vallée-de-la-Gatineau (MRC) (17301)
- Saint-André-Avellin (17101)
- STO (27991)

Population : 271 559 Territoire (km²) : 5 740,17

6. Évolution de certaines dépenses 1997 à 2002



Nom OTA : Saint-André-Avellin

N° OTA 17101

Direction territoriale : Outaouais

Région administrative : Outaouais

Organisme mandataire : Municipalité de Saint-André-Avellin
119, rue Principale,
Saint-André-Avellin, Qc J0V 1W0
(819) 983-2318

Organisme délégué : Corporation du transport adapté de la Petite Nation
10, rue Saint-André, local D-225, CP 605
St-André-Avellin, Qc J0V 1W0
(819) 983-6855
ctcpapineau@hotmail.com

Date du début du service: 1988-10-31

Informations générales

Administration : Régie
Répartition : Régie
Opération minibus : Contrat

Offre un service de taxi Offre d'autres services de transport Scolaire Collectif Nolisé AMT Réseau de la santé Autres

Précision : SAAQ, CSST

Clientèle admise par groupes d'âge

	0 à 5	6 à 21	22 à 65	+ de 65	total
Fauteuil roulant :	1	8	55	96	160
Ambulatoire :	0	10	76	4	90
Intellectuelle :	1	3	20	12	36
Psychique :	0	0	9	12	21
Visuelle :	0	0	0	0	0
Autres :	0	0	0	0	0
Total :	2	21	160	124	307
<i>Admis en 2002 :</i>	0	0	0	0	0

Service

Semaines/an : 52
Heures/sem. : 48
Réservation : 48 h
Tarif au passage
minimum : 2,00 \$
maximum : 7,00 \$
Abonnement mensuel
minimum : 0,00 \$
maximum : 80,00 \$
Temps moyen d'un déplacement :
60 minutes

Déplacements

Service régulier	taxi			total
	minibus	taxi	adapté	
Ambulatoire :	15 504	5 070	0	20 574
Fauteuils roulants :	3 618	740	0	4 358
Accompagnateur :	166	258	0	424
Total :	19 288	6 068	0	25 356
Régulier :	18 199	4 451	0	22 650
Occasionnel :	1 089	1 617	0	2 706
Total :	19 288	6 068	0	25 356
Visiteurs :	0	0	0	0
Hors territoire :	155	1 346	0	1 501
Destination(s) : Buckingham-Gatineau-Ottawa				

Autres services :	taxi			total
	minibus	taxi	adapté	
	600	0	0	600

Statistiques sur les véhicules

Minibus en service	
en régie :	0
à contrat :	4
total :	4
Kilométrage (minibus)	
service régulier :	226 265
autres services :	30 199
total :	256 464
Véhicules-heure (minibus)	
service régulier :	6 045
autres services :	440
total :	6 485
Nombre de voyages	
par taxi :	3 097
par taxi adapté :	0
total :	3 097

Horaire

Dimanche : 6h00 à 19h00
Lundi : 6h00 à 23h00
Mardi : 6h00 à 23h00
Mercredi : 6h00 à 23h00
Jeudi : 6h00 à 23h00
Vendredi : 6h00 à 23h00
Samedi : 6h00 à 23h00
Horaire annuel

Revenus

MTQ :	202 215 \$
Usagers :	57 203 \$
Municipalité(s) :	31 203 \$
Autres services :	12 110 \$
Autres :	145 431 \$
Total :	448 162 \$

Dépenses

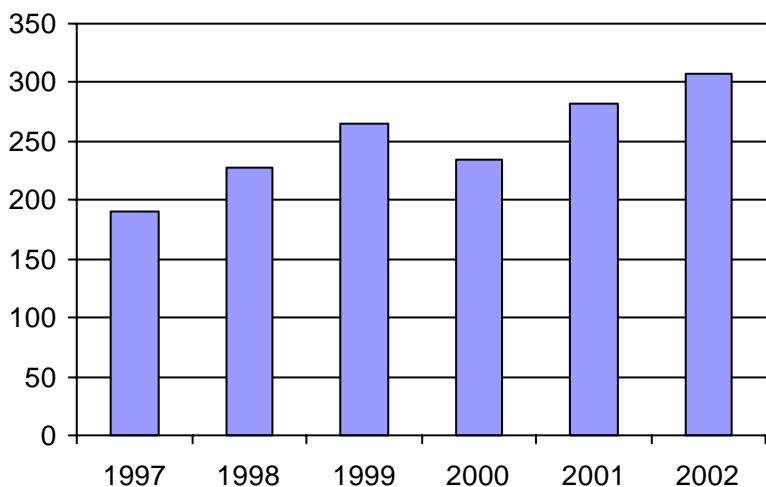
Administration :	46 483 \$
Exploitation :	401 322 \$
Fonctionnement :	0 \$
Masse salariale :	42 381 \$
Immobilisations :	0 \$
Contrat minibus :	147 150 \$
Contrat taxi :	73 026 \$
Contrat bimodal :	0 \$
Autres :	138 765 \$
Total :	447 805 \$
Dépenses imputées (autres serv. transp.)	10 072 \$

Indicateurs de performance

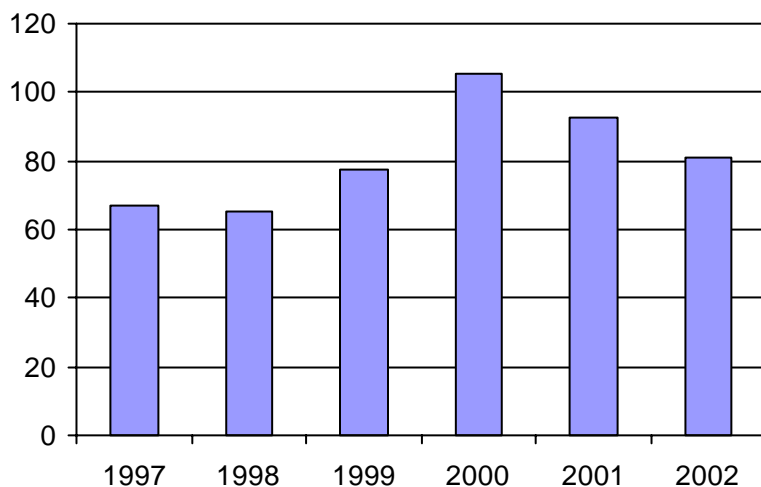
Coût par passager :	11,59 \$
Coût contrat minibus par km :	0,57 \$
Coût contrat minibus par passager :	7,40 \$
Coût contrat taxi par passager :	12,03 \$
Coût d'exploitation par passager :	15,46 \$
Coût par passager selon le mode	
- minibus :	n/d
- taxi :	n/d
- global :	17,25 \$
Passagers par véhicules-heure :	3,19
Passagers par voyage de taxi :	1,96
Km par passager minibus :	11,73
Km par véhicules-heure :	37,43
% de la population admise :	1,69%
Déplacements par pers. admise :	81,21

Notes

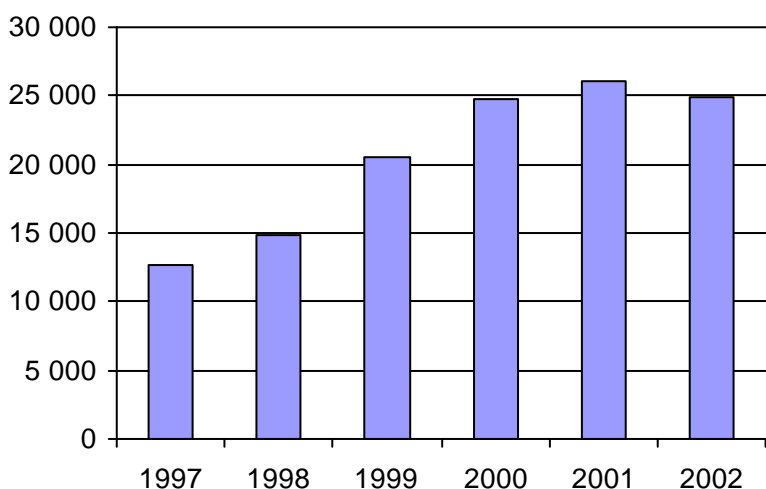
1. Évolution de la clientèle admise
1997 à 2002



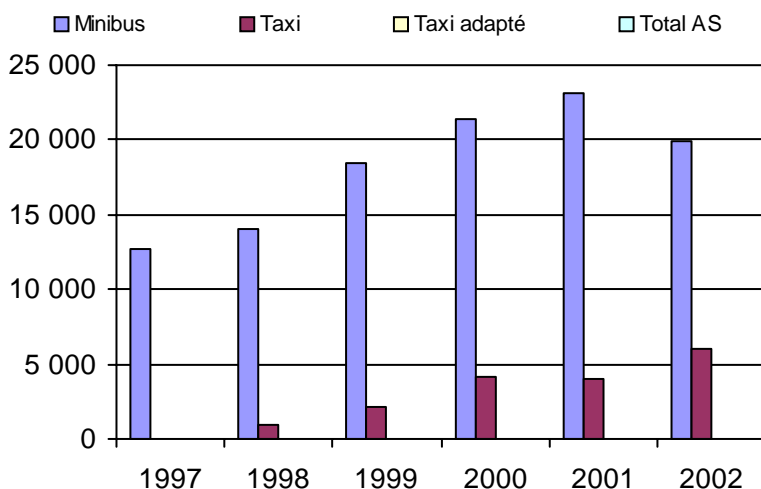
2. Évolution du ratio de "déplacements par personne admise" de 1997 à 2002



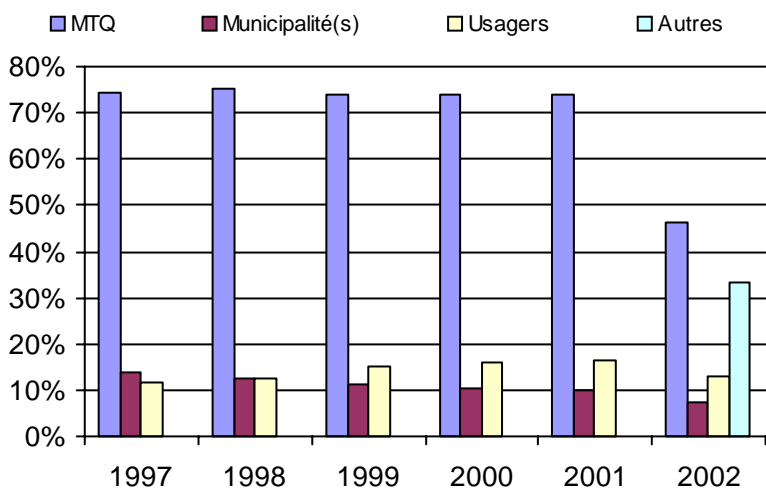
3. Évolution des déplacements
1997 à 2002



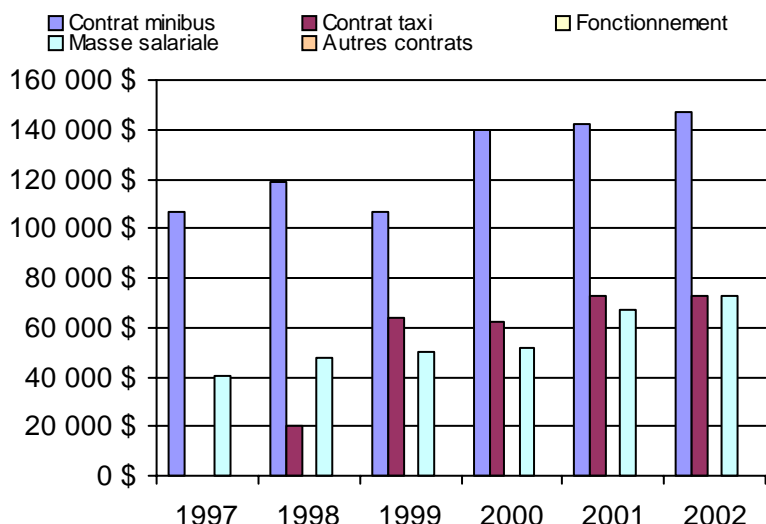
4. Évolution de la clientèle totale transportée
1997 à 2002



5. Évolution des revenus
1997 à 2002



6. Évolution de certaines dépenses 1997 à 2002



Municipalité(s) participante(s)

Nom (code géo.)

- Boileau (80115)
- Chénéville (80103)
- Duhamel (80135)
- Fassett (80005)
- Lac-Simon (80095)
- Lochaber (80055)
- Montebello (80010)
- Montpellier (80090)
- Namur (80110)
- Notre-Dame-de-Bon-Secours-Partie-Nord (80015)
- Notre-Dame-de-la-Paix (80020)
- Papineauville (80037)
- Plaisance (80045)
- Ripon (80078)
- Saint-André-Avellin (80027)
- Saint-Émile-de-Suffolk (80125)
- Saint-Sixte (80070)
- Thurso (80050)

Population : 18 212 Territoire (km²) : 2 016,73

Nom OTA : La Pêche

N° OTA 17201

Direction territoriale : Outaouais

Région administrative : Outaouais

Organisme Municipalité de La Pêche
mandataire : 1, rue Principale Ouest
La Pêche, Qc J0X 2W0
(819) 456-2161

Organisme Municipalité de La Pêche
délégué : 1, rue Principale-Ouest, CP 70
La Pêche, Qc J0X 2W0
(819) 456-2161

Date du début du service: 2000-02-21

Informations générales

Administration : Régie
Répartition : Mixte
Opération minibus : Contrat
(note : le contrat est bimodal)
Offre un service de taxi
Offre d'autres services de transport
 Scolaire Collectif
 Nolisé AMT
 Réseau de la santé Autres
Précision :

Clientèle admise par groupes d'âge

	0 à 5	6 à 21	22 à 65	+ de 65	total
Fauteuil roulant :	0	0	17	37	54
Ambulatoire :	0	0	0	0	0
Intellectuelle :	0	3	28	9	40
Psychique :	0	0	7	7	14
Visuelle :	0	0	2	4	6
Autres :	0	0	1	0	1
Total :	0	3	55	57	115
<i>Admis en 2002 :</i>	0	0	0	0	0

Service

Semaines/an : 52
Heures/sem. : 80
Réservation : 24 h
Tarif au passage
minimum : 2,00 \$
maximum : 8,00 \$
Abonnement mensuel
minimum : 0,00 \$
maximum : 0,00 \$
Temps moyen d'un déplacement :
28 minutes

Déplacements

Service régulier	minibus	taxi	taxi		total
			adapté		
Ambulatoire :	5 474	0	0	0	5 474
Fauteuils roulants :	349	0	0	0	349
Accompagnateur :	1 701	0	0	0	1 701
Total :	7 524	0	0	0	7 524
Régulier :	5 952	0	0	0	5 952
Occasionnel :	1 572	0	0	0	1 572
Total :	7 524	0	0	0	7 524
Visiteurs :	0	0	0	0	0
Hors territoire :	1 365	0	0	0	1 365

Destination(s) : Ottawa, Hull, Gatineau, Aylmer

Autres services :	minibus	taxi	taxi		total
			adapté		
	0	0	0	0	0

Statistiques sur les véhicules

Minibus en service
en régie : 0
à contrat : 3
total : 3
Kilométrage (minibus)
service régulier : 79 641
autres services : 0
total : 79 641
Véhicules-heure (minibus)
service régulier : 6 000
autres services : 0
total : 6 000
Nombre de voyages
par taxi : 1 960
par taxi adapté : 0
total : 1 960

Horaire

Dimanche : 6h00 à 24h00
Lundi : 6h00 à 24h00
Mardi : 6h00 à 24h00
Mercredi : 6h00 à 24h00
Jeudi : 6h00 à 24h00
Vendredi : 6h00 à 24h00
Samedi : 6h00 à 24h00
Horaire annuel

Revenus

MTQ :	109 877 \$
Usagers :	9 406 \$
Municipalité(s) :	37 187 \$
Autres services :	0 \$
Autres :	0 \$
Total :	156 470 \$

Dépenses

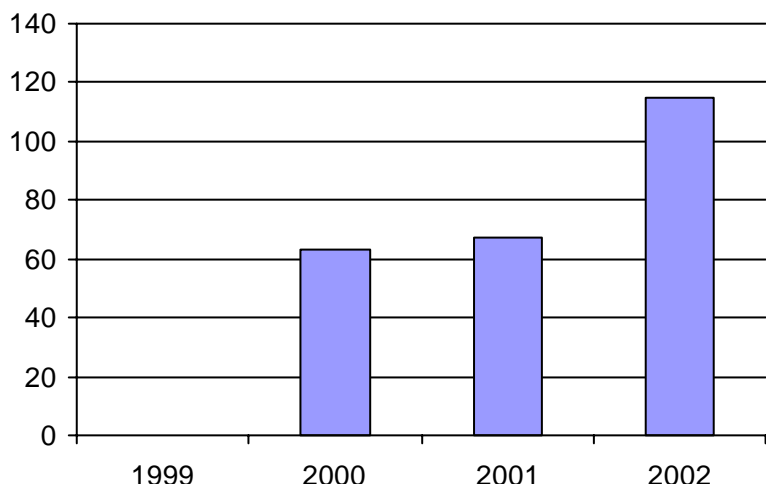
Administration :	3 453 \$
Exploitation :	143 050 \$
Fonctionnement :	0 \$
Masse salariale :	20 000 \$
Immobilisations :	0 \$
Contrat minibus :	0 \$
Contrat taxi :	0 \$
Contrat bimodal :	123 050 \$
Autres :	0 \$
Total :	146 503 \$
Dépenses imputées (autres serv. transp.)	0 \$

Indicateurs de performance

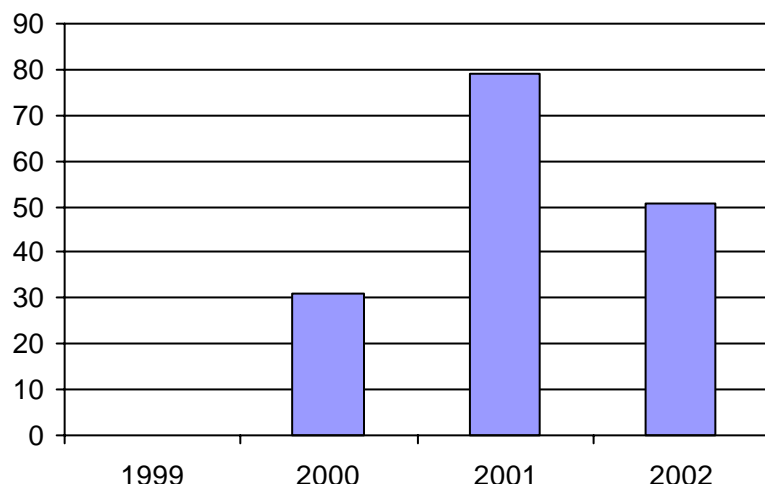
Coût par passager :	19,47 \$
Coût contrat minibus par km :	0,00 \$
Coût contrat minibus par passager :	0,00 \$
Coût contrat taxi par passager :	0,00 \$
Coût d'exploitation par passager :	19,01 \$
Coût par passager selon le mode	
- minibus :	n/d
- taxi :	n/d
- global :	19,47 \$
Passagers par véhicules-heure :	1,25
Passagers par voyage de taxi :	0,00
Km par passager minibus :	10,58
Km par véhicules-heure :	13,27
% de la population admise :	1,72%
Déplacements par pers. admise :	50,63

Notes

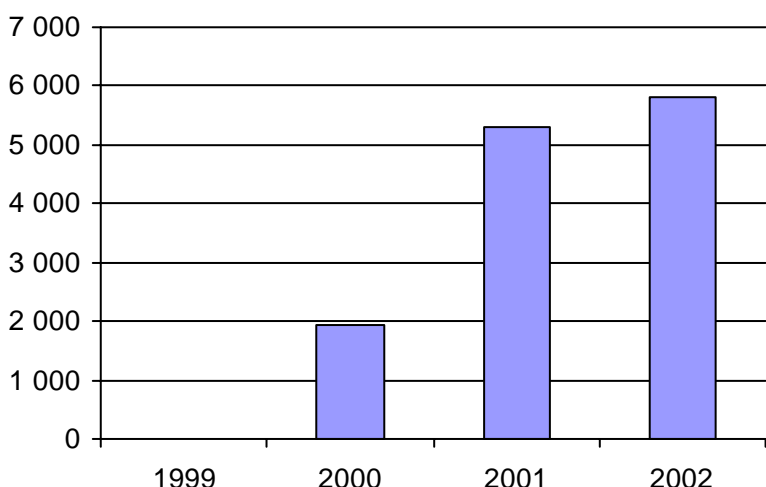
1. Évolution de la clientèle admise
1997 à 2002



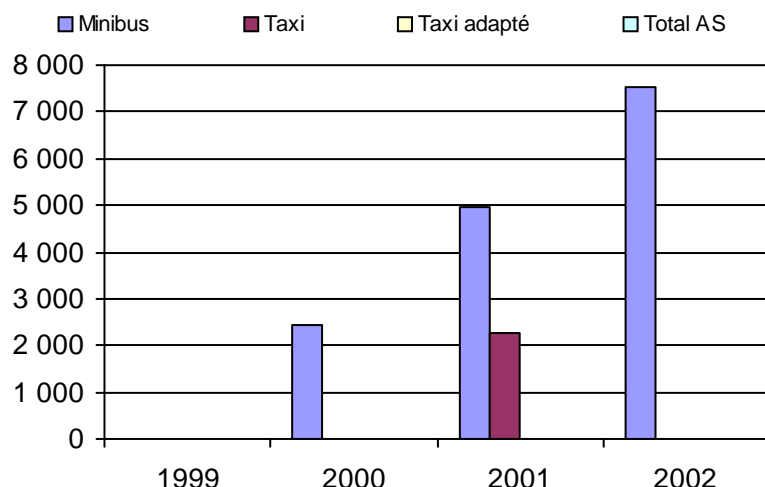
2. Évolution du ratio de "déplacements par personne admise" de 1997 à 2002



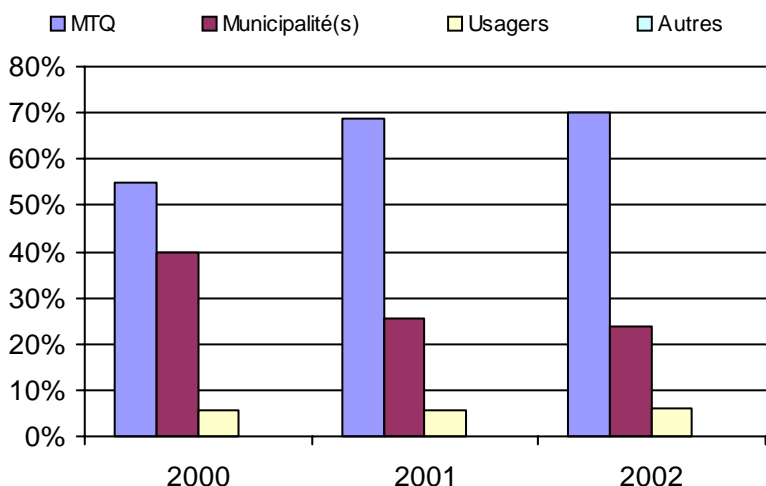
3. Évolution des déplacements
1997 à 2002



4. Évolution de la clientèle totale transportée
1997 à 2002



5. Évolution des revenus
1997 à 2002



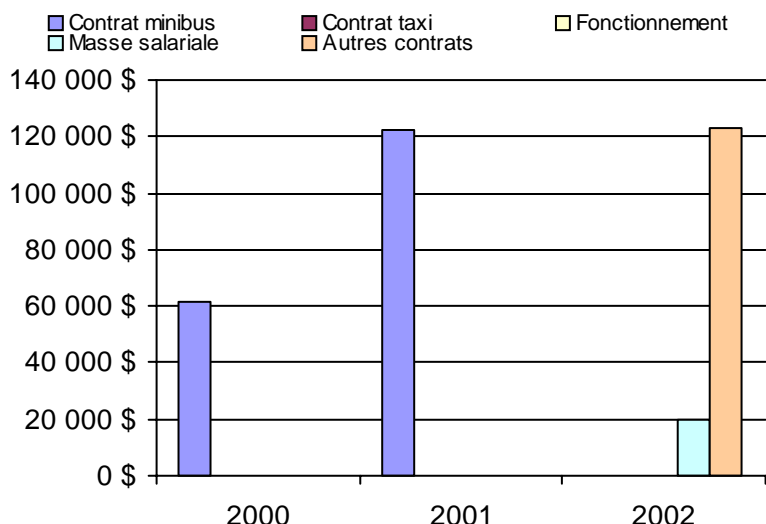
Municipalité(s) participante(s)

Nom (code géo.)

La Pêche (82035)

Population : 6 688 Territoire (km²) : 597,14

6. Évolution de certaines dépenses 1997 à 2002



Nom OTA : La Vallée-de-la-Gatineau (MRC)

N° OTA 17301

Direction territoriale : Outaouais

Région administrative : Outaouais

Organisme MRC de La Vallée-de-la-Gatineau
mandataire : 7, rue de la Polyvalente, CP 307
Gracefield, Qc J0X 1W0
(819) 463-3241

Organisme Corporation du transport adapté de la Vallée-de-la-Gatineau
délégué : 317, rue Wilfrid Leblanc
Maniwaki, Qc J9E 1X7
(819) 449-7666
carvg911belnet.ca

Date du début du service: 1991-05-08

Informations générales

Administration : Mixte
Répartition : Mixte
Opération minibus : Contrat

Offre un service de taxi Offre d'autres services de transport Scolaire Collectif Nolisé AMT Réseau de la santé Autres

Précision :

Clientèle admise par groupes d'âge

	0 à 5	6 à 21	22 à 65	+ de 65	total
Fauteuil roulant :	0	9	18	16	43
Ambulatoire :	0	1	5	25	31
Intellectuelle :	0	10	49	4	63
Psychique :	0	0	17	3	20
Visuelle :	0	1	1	0	2
Autres :	0	0	0	0	0
Total :	0	21	90	48	159
<i>Admis en 2002 :</i>	0	0	0	0	0

Service

Semaines/an : 52
Heures/sem. : 73
Réservation : 48 h

Tarif au passage

minimum : 1,50 \$
maximum : 1,75 \$

Abonnement mensuel

minimum : 40,00 \$
maximum : 50,00 \$

Temps moyen d'un déplacement :

60 minutes

Déplacements

Service régulier	minibus	taxi	taxi	
			adapté	total
Ambulatoire :	15 402	2 586	0	17 988
Fauteuils roulants :	1 546	210	0	1 756
Accompagnateur :	26	184	0	210
Total :	16 974	2 980	0	19 954
Régulier :	14 735	1 924	0	16 659
Occasionnel :	2 239	1 056	0	3 295
Total :	16 974	2 980	0	19 954
Visiteurs :	0	0	0	0
Hors territoire :	22	180	0	202

Destination(s) : Wakefield-Gatineau-Ottawa

Autres services :	minibus	taxi	taxi	
			adapté	total
	0	0	0	0

Statistiques sur les véhicules

Minibus en service	
en régie :	0
à contrat :	3
total :	3
Kilométrage (minibus)	
service régulier :	92 228
autres services :	0
total :	92 228
Véhicules-heure (minibus)	
service régulier :	3 828
autres services :	0
total :	3 828
Nombre de voyages	
par taxi :	2 980
par taxi adapté :	0
total :	2 980

Horaire

Dimanche : 6h00 à 19h00
Lundi : 6h00 à 19h00
Mardi : 6h00 à 19h00
Mercredi : 6h00 à 19h00
Jeudi : 6h00 à 19h00
Vendredi : 6h00 à 19h00
Samedi : 10h00 à 17h00

Horaire annuel

Revenus

MTQ :	191 523 \$
Usagers :	28 325 \$
Municipalité(s) :	50 186 \$
Autres services :	0 \$
Autres :	1 \$
Total :	270 035 \$

Dépenses

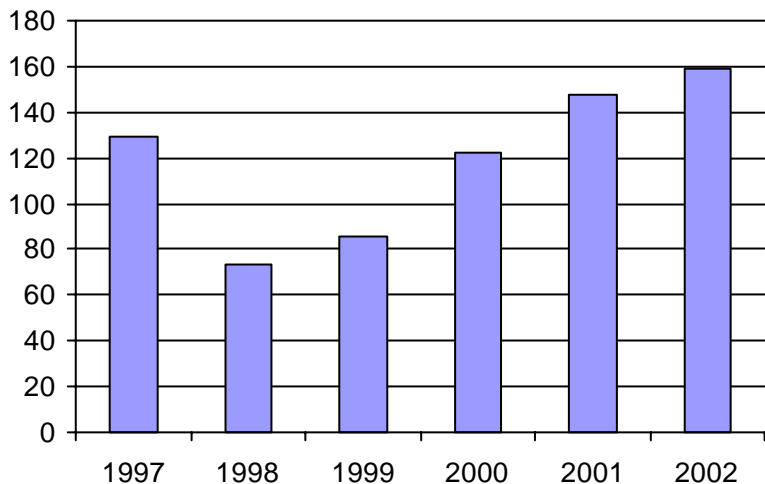
Administration :	5 969 \$
Exploitation :	246 162 \$
Fonctionnement :	0 \$
Masse salariale :	11 502 \$
Immobilisations :	0 \$
Contrat minibus :	195 130 \$
Contrat taxi :	29 752 \$
Contrat bimodal :	0 \$
Autres :	9 778 \$
Total :	252 131 \$
Dépenses imputées (autres serv. transp.)	0 \$

Indicateurs de performance

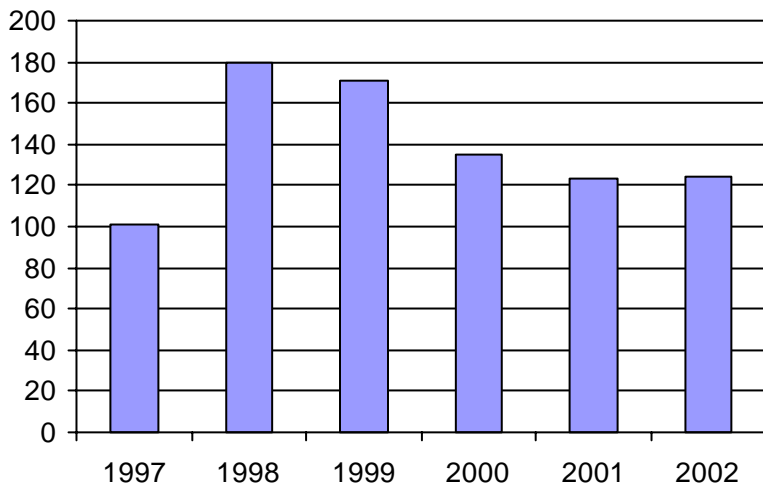
Coût par passager :	12,64 \$
Coût contrat minibus par km :	2,12 \$
Coût contrat minibus par passager :	11,50 \$
Coût contrat taxi par passager :	9,98 \$
Coût d'exploitation par passager :	12,34 \$
Coût par passager selon le mode	
- minibus :	n/d
- taxi :	n/d
- global :	12,64 \$
Passagers par véhicules-heure :	4,43
Passagers par voyage de taxi :	1,00
Km par passager minibus :	5,43
Km par véhicules-heure :	24,09
% de la population admise :	0,91%
Déplacements par pers. admise :	124,18

Notes

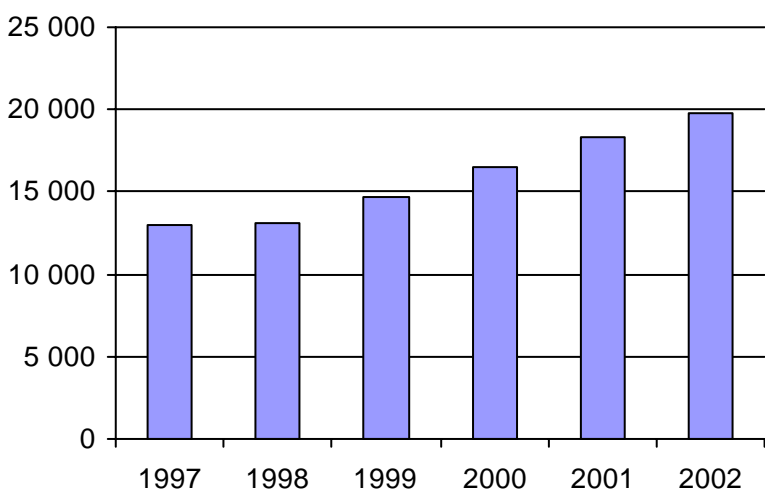
1. Évolution de la clientèle admise
1997 à 2002



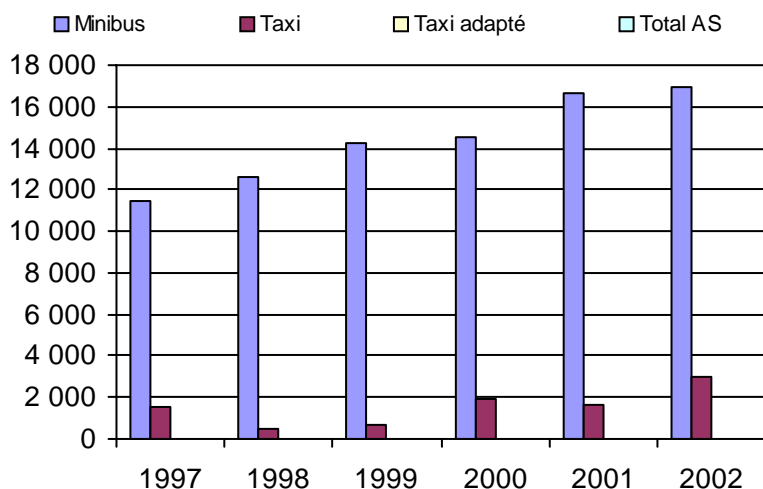
2. Évolution du ratio de "déplacements par personne admise" de 1997 à 2002



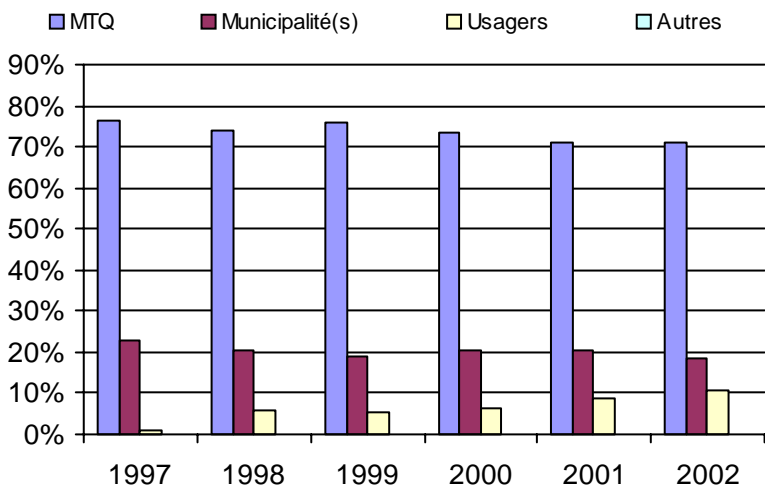
3. Évolution des déplacements
1997 à 2002



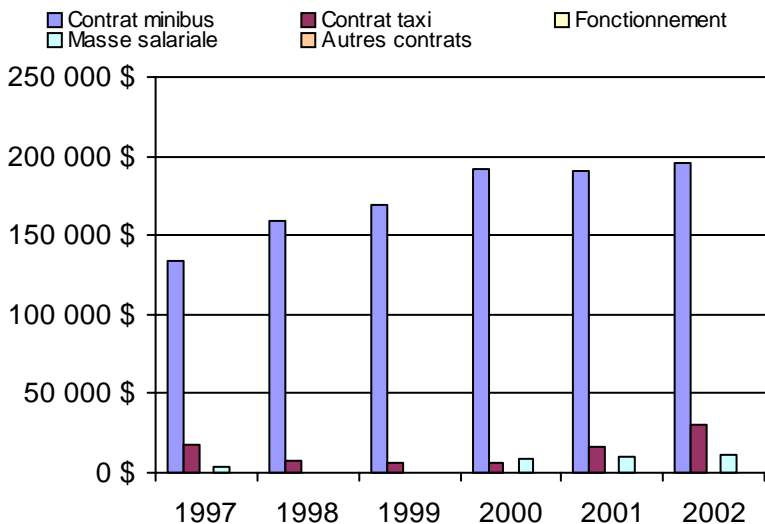
4. Évolution de la clientèle totale transportée
1997 à 2002



5. Évolution des revenus
1997 à 2002



6. Évolution de certaines dépenses 1997 à 2002



Municipalité(s) participante(s)

Nom (code géo.)

- Aumond (83090)
- Blue Sea (83045)
- Bois-Franc (83085)
- Bouchette (83050)
- Cayamant (83040)
- Déléage (83070)
- Egan-Sud (83075)
- Grand-Remous (83095)
- Low (83010)
- Maniwaki (83065)
- Messines (83060)
- Montcerf-Lytton (83088)
- Sainte-Thérèse-de-la-Gatineau (83055)
- Wright-Gracefield-Northfield (83032)

Population : 17 565 Territoire (km²) : 2 782,14

Nom OTA : STO

N° OTA 27991

Direction territoriale : Outaouais

Région administrative : Outaouais

Organisme Société de transport de l'Outaouais
 mandataire : 111, Jean-Proulx
 Hull, Qc J8Z 1T4
 (819) 776-6950

Organisme Société de transport de l'Outaouais
 délégué : 111, rue Jean-Proulx
 Hull, Qc J8Z 1T4
 (819) 776-6950
 jpoirier@sto.ca

Date du début du service: 1981-04-14

Informations générales

Administration : Régie
 Répartition : Régie
 Opération minibus : Contrat

Offre un service de taxi Offre d'autres services de transport Scolaire Collectif Nolisé AMT Réseau de la santé Autres

Précision :

Clientèle admise par groupes d'âge

	0 à 5	6 à 21	22 à 65	+ de 65	total
Fauteuil roulant :	48	71	392	481	992
Ambulatoire :	30	20	212	377	639
Intellectuelle :	1	31	237	11	280
Psychique :	2	15	18	7	42
Visuelle :	2	1	40	31	74
Autres :	0	3	13	11	27
Total :	83	141	912	918	2054
<i>Admis en 2002 :</i>	0	0	0	0	0

Service

Semaines/an : 52
 Heures/sem. : 126
 Réservation : 18 h

Tarif au passage

minimum : 2,20 \$
 maximum : 3,25 \$

Abonnement mensuel

minimum : 27,50 \$
 maximum : 75,00 \$

Temps moyen d'un déplacement :

30 minutes

Déplacements

	minibus	taxi	taxi adapté	total
Service régulier				
Ambulatoire :	38 810	28 237	16 279	83 326
Fauteuils roulants :	28 630	115	8 557	37 302
Accompagnateur :	2 672	120	609	3 401
Total :	70 112	28 472	25 445	124 029
Régulier :	36 961	20 656	14 151	71 768
Occasionnel :	33 151	7 816	11 294	52 261
Total :	70 112	28 472	25 445	124 029
Visiteurs :	86	8	5	99
Hors territoire :	6 007	618	1 015	7 640
Destination(s) : Ottawa				

	minibus	taxi	taxi adapté	total
Autres services :	0	0	0	0

Statistiques sur les véhicules

Minibus en service	
en régie :	0
à contrat :	10
total :	10
Kilométrage (minibus)	
service régulier :	690 000
autres services :	0
total :	690 000
Véhicules-heure (minibus)	
service régulier :	25 355
autres services :	0
total :	25 355
Nombre de voyages	
par taxi :	28 472
par taxi adapté :	25 445
total :	53 917

Horaire

Dimanche :	6h30 à 0h30
Lundi :	6h30 à 0h30
Mardi :	6h30 à 0h30
Mercredi :	6h30 à 0h30
Jeudi :	6h30 à 0h30
Vendredi :	6h30 à 0h30
Samedi :	6h30 à 0h30
Horaire annuel	

Revenus

MTQ :	1 346 997 \$
Usagers :	172 211 \$
Municipalité(s) :	424 326 \$
Autres services :	0 \$
Autres :	308 \$
Total :	1 943 842 \$

Dépenses

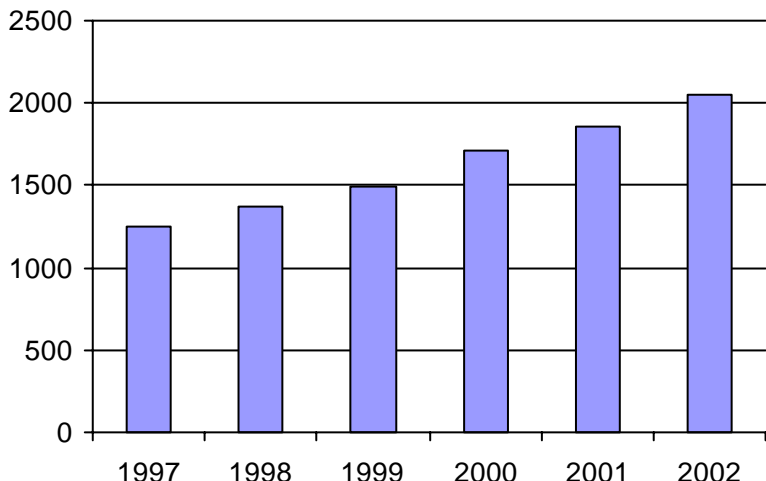
Administration :	97 868 \$
Exploitation :	1 847 335 \$
Fonctionnement :	0 \$
Masse salariale :	200 000 \$
Immobilisations :	0 \$
Contrat minibus :	967 778 \$
Contrat taxi :	679 249 \$
Contrat bimodal :	0 \$
Autres :	308 \$
Total :	1 945 203 \$
Dépenses imputées (autres serv. transp.)	0 \$

Indicateurs de performance

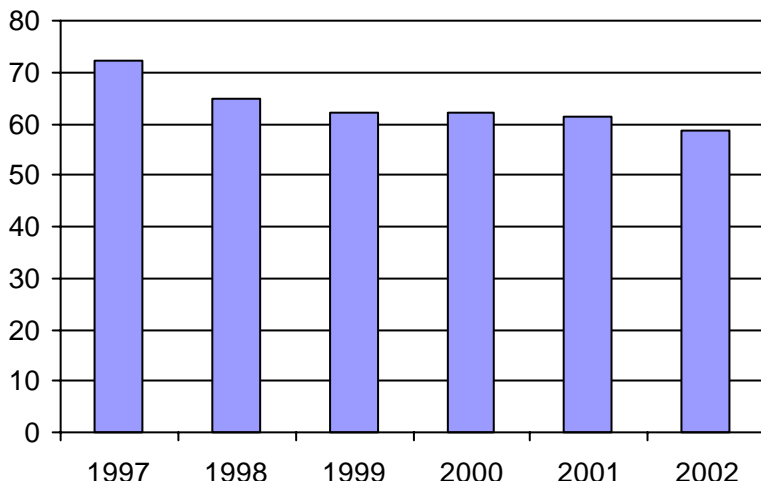
Coût par passager :	15,68 \$
Coût contrat minibus par km :	1,40 \$
Coût contrat minibus par passager :	13,80 \$
Coût contrat taxi par passager :	12,60 \$
Coût d'exploitation par passager :	14,89 \$
Coût par passager selon le mode	
- minibus :	n/d
- taxi :	n/d
- global :	15,68 \$
Passagers par véhicules-heure :	2,77
Passagers par voyage de taxi :	1,00
Km par passager minibus :	9,84
Km par véhicules-heure :	27,21
% de la population admise :	0,90%
Déplacements par pers. admise :	58,73

Notes

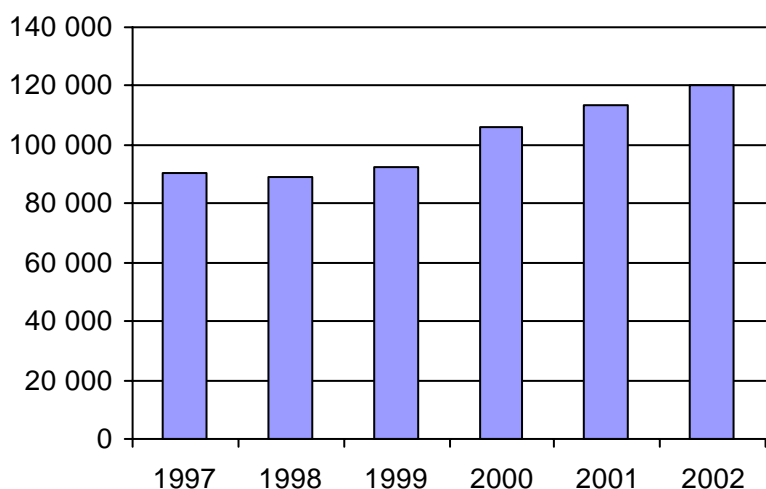
1. Évolution de la clientèle admise
1997 à 2002



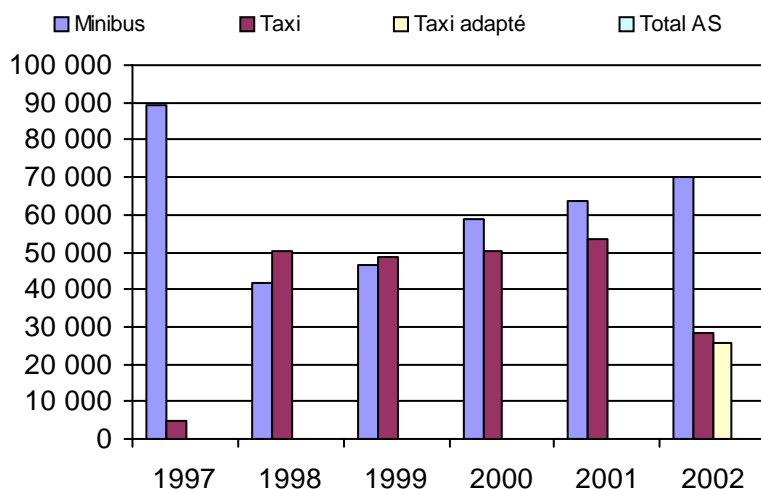
2. Évolution du ratio de "déplacements par personne admise" de 1997 à 2002



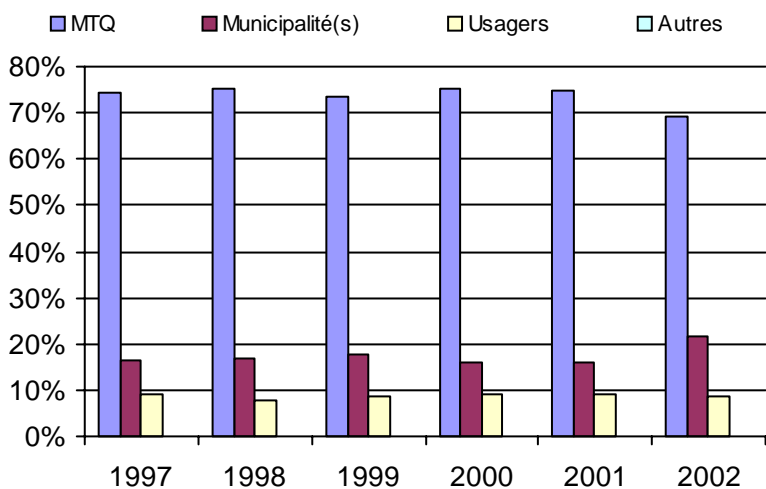
3. Évolution des déplacements
1997 à 2002



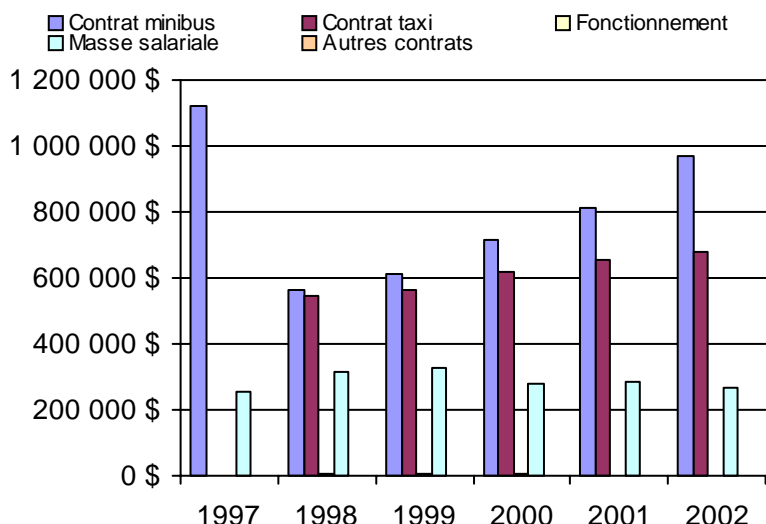
4. Évolution de la clientèle totale transportée
1997 à 2002



5. Évolution des revenus
1997 à 2002



6. Évolution de certaines dépenses 1997 à 2002



Municipalité(s) participante(s)

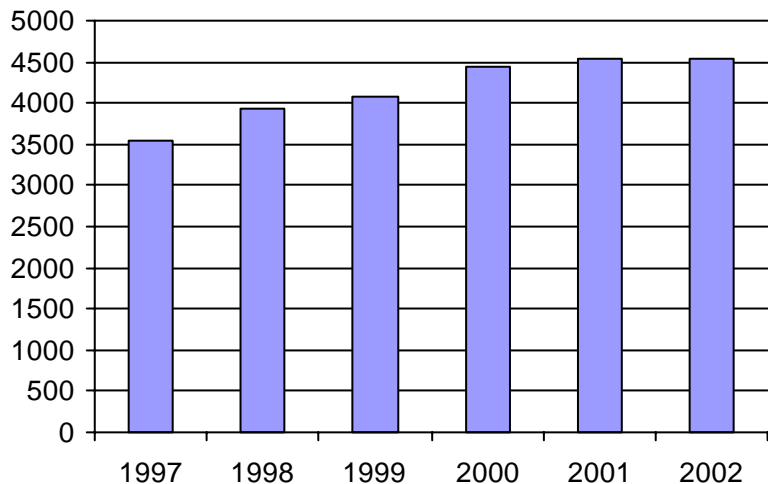
Nom (code géo.)

Gatineau (81017)

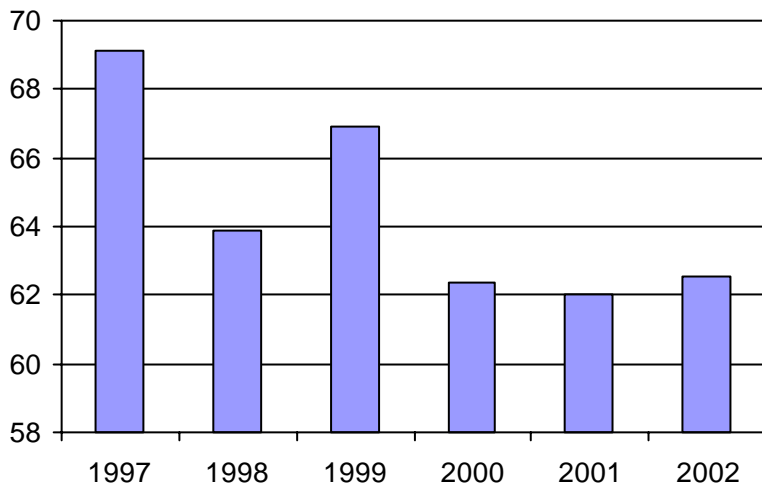
Population : 229 094 Territoire (km²) : 344,16

Direction de
l'Estrie

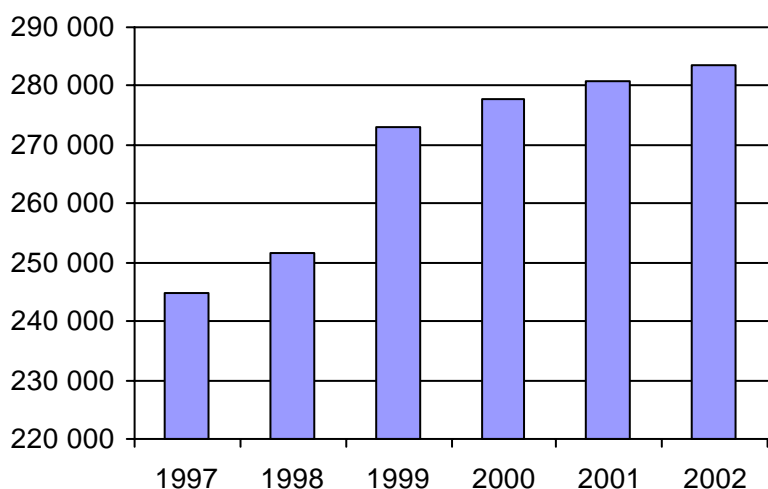
1. Évolution de la clientèle admise
1997 à 2002



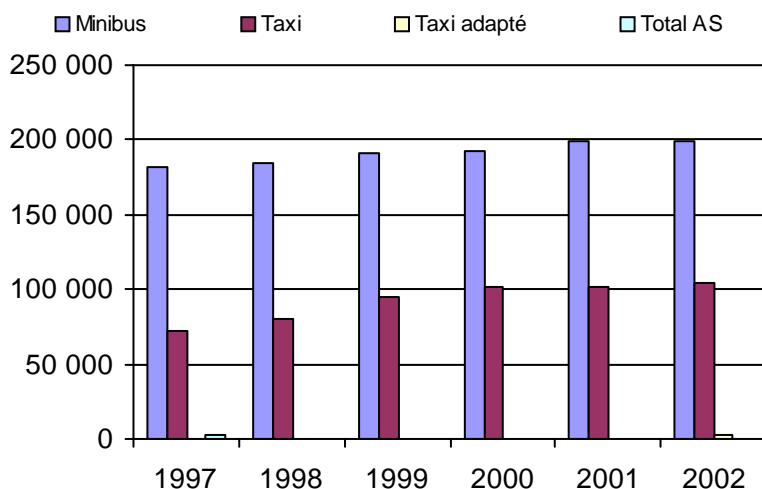
2. Évolution du ratio de "déplacements par personne admise" de 1997 à 2002



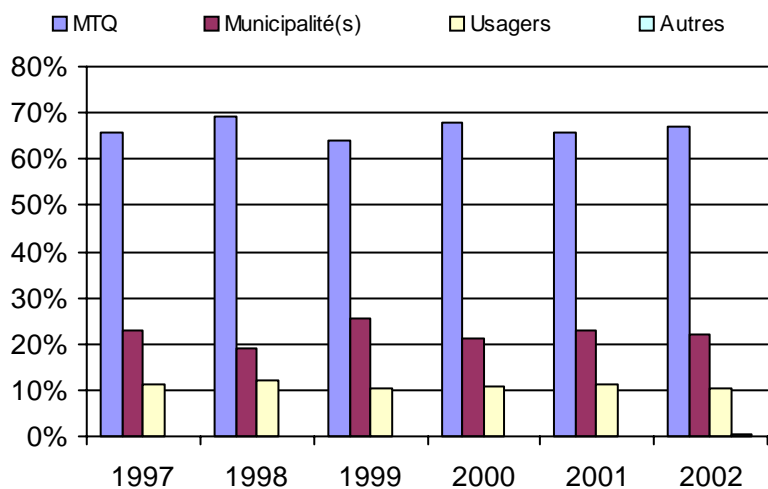
3. Évolution des déplacements
1997 à 2002



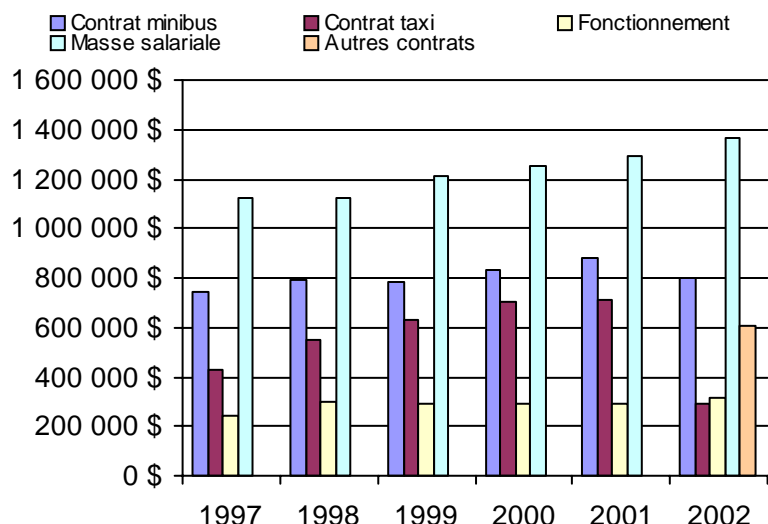
4. Évolution de la clientèle totale transportée
1997 à 2002



5. Évolution des revenus
1997 à 2002



6. Évolution de certaines dépenses 1997 à 2002



Organisme(s) participant(s)

Nom de l'organisme

- Asbestos (15801)
- Coaticook (15301)
- East Angus (15201)
- Lac-Mégantic (15101)
- Magog (15401)
- STSherb (25601)
- Windsor (15701)

Population : 274 960 Territoire (km²) : 7 885,08

Nom OTA : Lac-Mégantic

N° OTA 15101

Direction territoriale : Estrie

Région administrative : Estrie

Organisme Ville de Lac-Mégantic
mandataire : 5527, rue Frontenac, bureau 200
Lac-Mégantic, Qc G6B 1H6
(819) 583-2441

Organisme Trans-Autonomie inc.
délégué : 2981, rue Agnès
Lac-Mégantic, Qc G6B 1K8
(819) 583-4262
translm@aide-internet.org

Date du début du service: 1978-03-23

Informations générales

Administration : Régie
Répartition : Régie
Opération minibus : Contrat

Offre un service de taxi
Offre d'autres services de transport

Scolaire Collectif

Nolisé AMT

Réseau de la santé Autres

Précision : Transport adapté plus, S.A.A.Q.

Clientèle admise par groupes d'âge

	0 à 5	6 à 21	22 à 65	+ de 65	total
Fauteuil roulant :	0	4	38	149	191
Ambulatoire :	0	0	0	0	0
Intellectuelle :	0	8	42	29	79
Psychique :	0	0	0	0	0
Visuelle :	0	0	5	0	5
Autres :	0	0	0	0	0
Total :	0	12	85	178	275
<i>Admis en 2002 :</i>	0	0	0	0	0

Service

Semaines/an : 52
Heures/sem. : 105
Réservation : 24 h

Tarif au passage

minimum : 1,75 \$
maximum : 2,00 \$

Abonnement mensuel

minimum : 0,00 \$
maximum : 0,00 \$

Temps moyen d'un déplacement :

16 minutes

Déplacements

Service régulier	minibus	taxi	taxi	
			adapté	total
Ambulatoire :	10 504	1 015	0	11 519
Fauteuils roulants :	1 535	2	0	1 537
Accompagnateur :	27	0	0	27
Total :	12 066	1 017	0	13 083
Régulier :	7 269	931	0	8 200
Occasionnel :	4 797	86	0	4 883
Total :	12 066	1 017	0	13 083
Visiteurs :	708	0	0	708
Hors territoire :	0	0	0	0
Destination(s) :				

Autres services :	minibus	taxi	taxi	
			adapté	total
	16	0	0	16

Statistiques sur les véhicules

Minibus en service	
en régie :	0
à contrat :	2
total :	2
Kilométrage (minibus)	
service régulier :	60 560
autres services :	80
total :	60 640
Véhicules-heure (minibus)	
service régulier :	3 524
autres services :	8
total :	3 532
Nombre de voyages	
par taxi :	1 017
par taxi adapté :	0
total :	1 017

Horaire

Dimanche : 8h00 à 23h00
Lundi : 8h00 à 23h00
Mardi : 8h00 à 23h00
Mercredi : 8h00 à 23h00
Jeudi : 8h00 à 23h00
Vendredi : 8h00 à 23h00
Samedi : 8h00 à 23h00

Horaire annuel

Revenus

MTQ :	133 490 \$
Usagers :	15 121 \$
Municipalité(s) :	33 115 \$
Autres services :	590 \$
Autres :	1 143 \$
Total :	183 459 \$

Dépenses

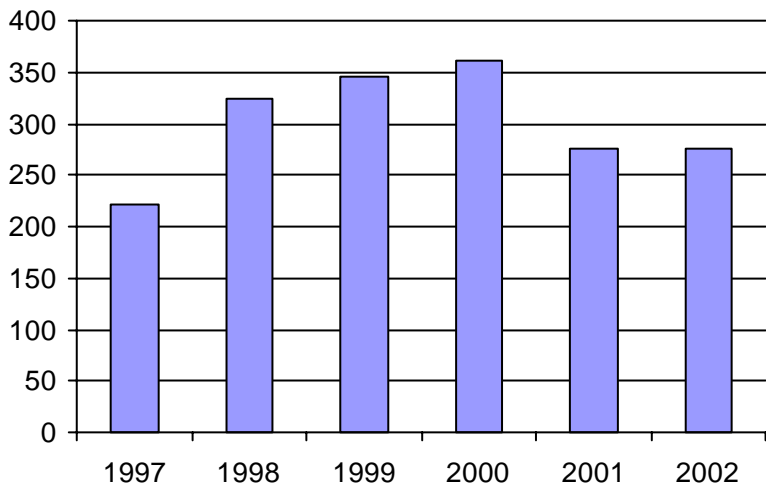
Administration :	27 698 \$
Exploitation :	154 382 \$
Fonctionnement :	0 \$
Masse salariale :	29 086 \$
Immobilisations :	0 \$
Contrat minibus :	102 055 \$
Contrat taxi :	22 162 \$
Contrat bimodal :	0 \$
Autres :	1 079 \$
Total :	182 080 \$
Dépenses imputées (autres serv. transp.)	304 \$

Indicateurs de performance

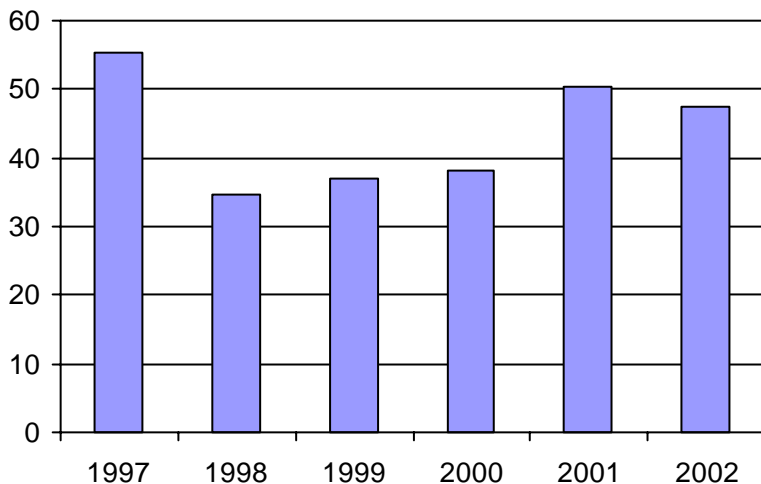
Coût par passager :	13,89 \$
Coût contrat minibus par km :	1,68 \$
Coût contrat minibus par passager :	8,45 \$
Coût contrat taxi par passager :	21,79 \$
Coût d'exploitation par passager :	11,79 \$
Coût par passager selon le mode	
- minibus :	n/d
- taxi :	n/d
- global :	13,90 \$
Passagers par véhicules-heure :	3,42
Passagers par voyage de taxi :	1,00
Km par passager minibus :	5,02
Km par véhicules-heure :	17,19
% de la population admise :	1,45%
Déplacements par pers. admise :	47,48

Notes

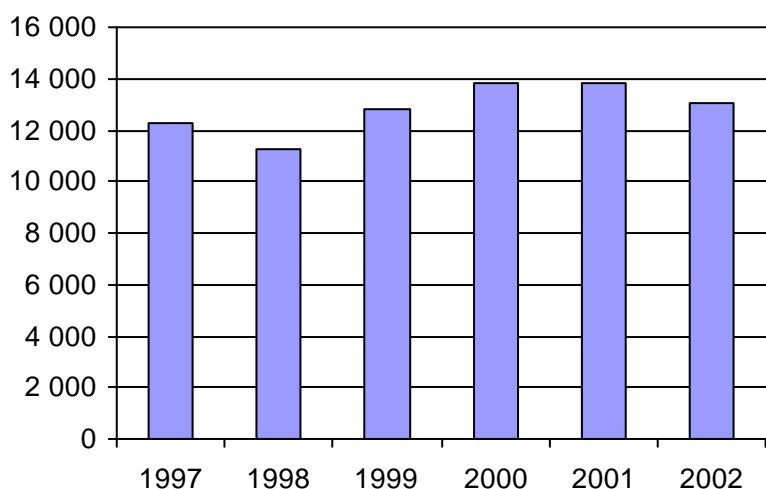
1. Évolution de la clientèle admise
1997 à 2002



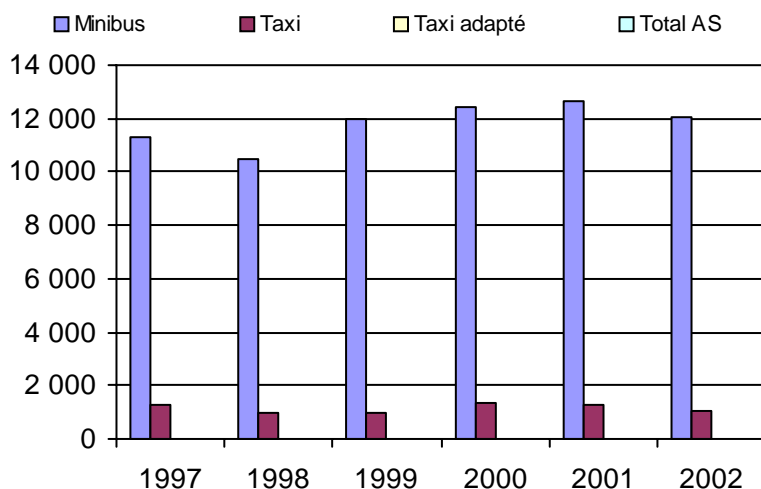
2. Évolution du ratio de "déplacements par personne admise" de 1997 à 2002



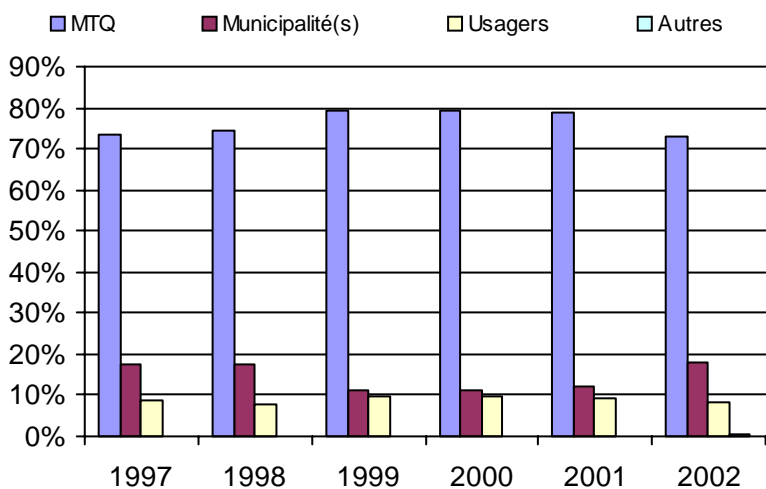
3. Évolution des déplacements
1997 à 2002



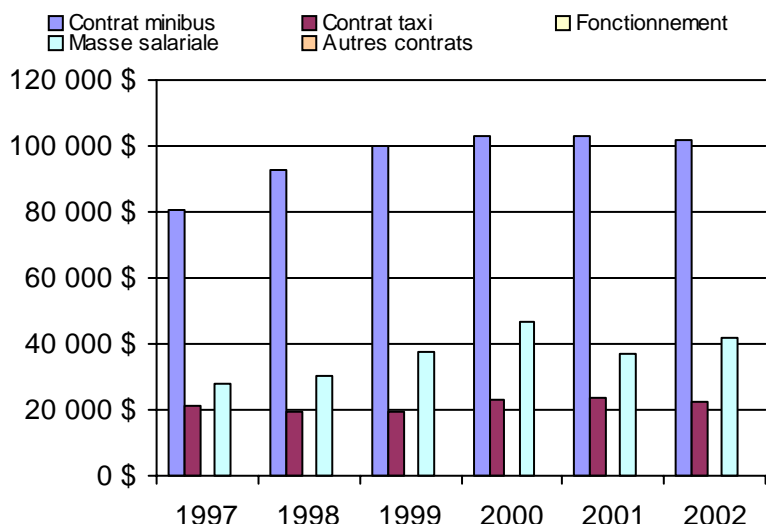
4. Évolution de la clientèle totale transportée
1997 à 2002



5. Évolution des revenus
1997 à 2002



6. Évolution de certaines dépenses 1997 à 2002



Municipalité(s) participante(s)

Nom (code géo.)

- Frontenac (30025)
- Lac-Drolet (30080)
- Lac-Mégantic (30030)
- Lambton (30095)
- Marston (30035)
- Milan (30040)
- Nantes (30045)
- Notre-Dame-des-Bois (30010)
- Piopolis (30020)
- Saint-Augustin-de-Woburn (30005)
- Sainte-Cécile-de-Whitton (30050)
- Saint-Robert-Bellarmin (30070)
- Saint-Romain (30100)
- Saint-Sébastien (30085)
- Stornoway (30105)
- Stratford (30110)

Population : 18 902 Territoire (km²) : 2 265,43

Nom OTA : East Angus

N° OTA 15201

Direction territoriale : Estrie

Région administrative : Estrie

Organisme Ville d'East-Angus
mandataire : 146, rue Angus Nord, CP 400
East-Angus, Qc J0B 1R0
(819) 832-2868

Organisme Transport du Bonheur inc.
délégué : 120, rue Angus Nord, CP 400
East-Angus, Qc J0B 1R0
(819) 832-2711
transportdubonheur@globetrotter.net

Date du début du service: 1981-10-15

Informations générales

Administration : Régie
Répartition : Régie
Opération minibus : Frais partagés

Offre un service de taxi
Offre d'autres services de transport

Scolaire Collectif

Nolisé AMT

Réseau de la santé Autres

Précision : C.S.H.C. - Pousses Vertes, C.L.S.C.

Clientèle admise par groupes d'âge

	0 à 5	6 à 21	22 à 65	+ de 65	total
Fauteuil roulant :	0	2	5	18	25
Ambulatoire :	0	1	23	70	94
Intellectuelle :	1	21	59	6	87
Psychique :	0	5	10	2	17
Visuelle :	0	0	1	1	2
Autres :	0	0	0	0	0
Total :	1	29	98	97	225
<i>Admis en 2002 :</i>	0	0	0	0	0

Service

Semaines/an : 52
Heures/sem. : 168
Réservation : 24 h

Tarif au passage

minimum : 1,50 \$
maximum : 20,00 \$

Abonnement mensuel

minimum : 0,00 \$
maximum : 0,00 \$

Temps moyen d'un déplacement :
n/d

Déplacements

Service régulier	minibus	taxi	taxi	
			adapté	total
Ambulatoire :	3 134	10 407	0	13 541
Fauteuils roulants :	382	0	0	382
Accompagnateur :	47	229	0	276
Total :	3 563	10 636	0	14 199
Régulier :	2 950	9 300	0	12 250
Occasionnel :	613	1 336	0	1 949
Total :	3 563	10 636	0	14 199
Visiteurs :	0	0	0	0
Hors territoire :	231	2 478	0	2 709

Destination(s) : Eaton - Sherbrooke, MRC - Sherbrooke

Autres services :	minibus	taxi	taxi	
			adapté	total
	750	319	0	1 069

Statistiques sur les véhicules

Minibus en service	
en régie :	1
à contrat :	0
total :	1
Kilométrage (minibus)	
service régulier :	17 406
autres services :	5 294
total :	22 700
Véhicules-heure (minibus)	
service régulier :	436
autres services :	133
total :	569
Nombre de voyages	
par taxi :	6 988
par taxi adapté :	0
total :	6 988

Horaire

Dimanche : 0h00 à 24h00
Lundi : 0h00 à 24h00
Mardi : 0h00 à 24h00
Mercredi : 0h00 à 24h00
Jeudi : 0h00 à 24h00
Vendredi : 0h00 à 24h00
Samedi : 0h00 à 24h00
Horaire annuel

Revenus

MTQ :	181 928 \$
Usagers :	34 118 \$
Municipalité(s) :	33 106 \$
Autres services :	10 640 \$
Autres :	563 \$
Total :	260 355 \$

Dépenses

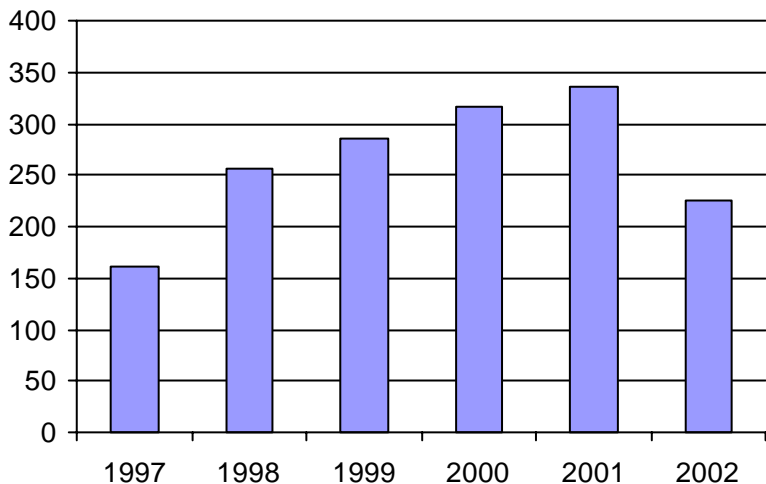
Administration :	31 363 \$
Exploitation :	226 806 \$
Fonctionnement :	8 408 \$
Masse salariale :	22 044 \$
Immobilisations :	23 551 \$
Contrat minibus :	14 927 \$
Contrat taxi :	157 876 \$
Contrat bimodal :	0 \$
Autres :	0 \$
Total :	258 169 \$
Dépenses imputées (autres serv. transp.)	3 665 \$

Indicateurs de performance

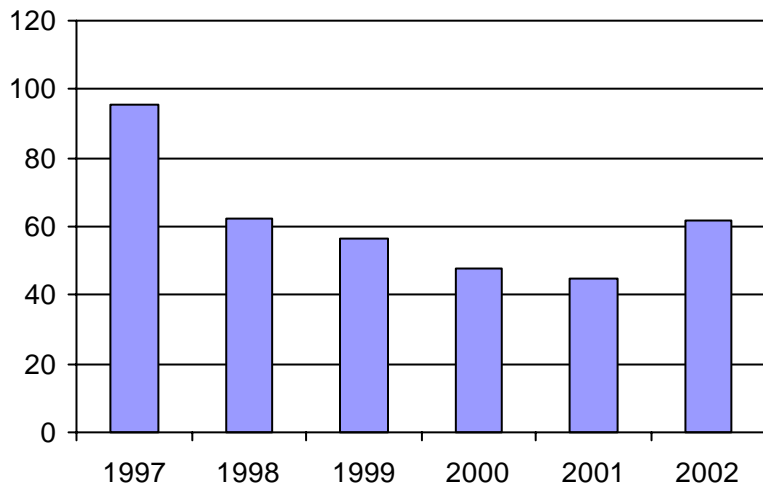
Coût par passager :	17,92 \$
Coût contrat minibus par km :	0,00 \$
Coût contrat minibus par passager :	0,00 \$
Coût contrat taxi par passager :	14,41 \$
Coût d'exploitation par passager :	14,85 \$
Coût par passager selon le mode	
- minibus :	n/d
- taxi :	n/d
- global :	16,91 \$
Passagers par véhicules-heure :	8,17
Passagers par voyage de taxi :	1,52
Km par passager minibus :	4,89
Km par véhicules-heure :	39,92
% de la population admise :	1,10%
Déplacements par pers. admise :	61,88

Notes

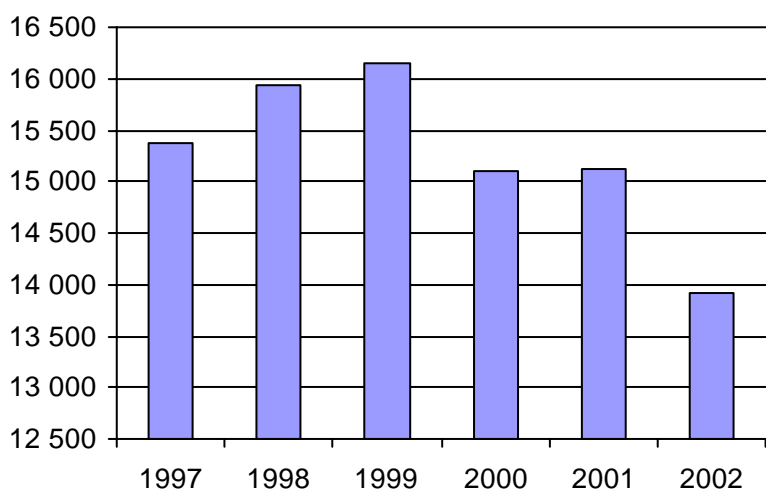
1. Évolution de la clientèle admise
1997 à 2002



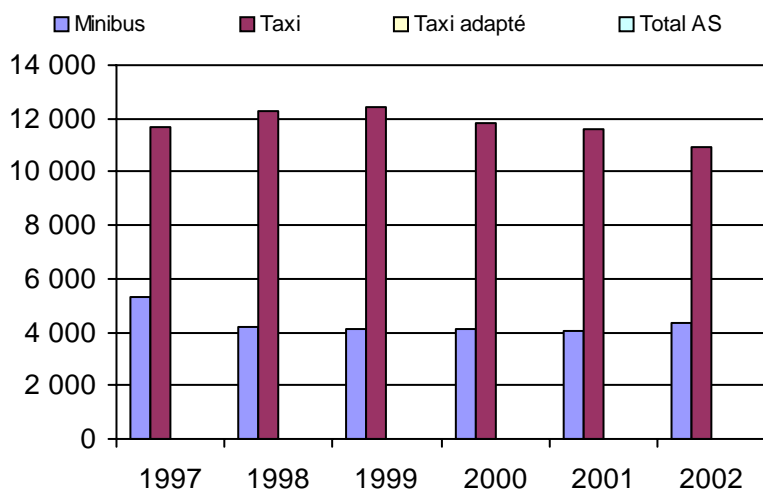
2. Évolution du ratio de "déplacements par personne admise" de 1997 à 2002



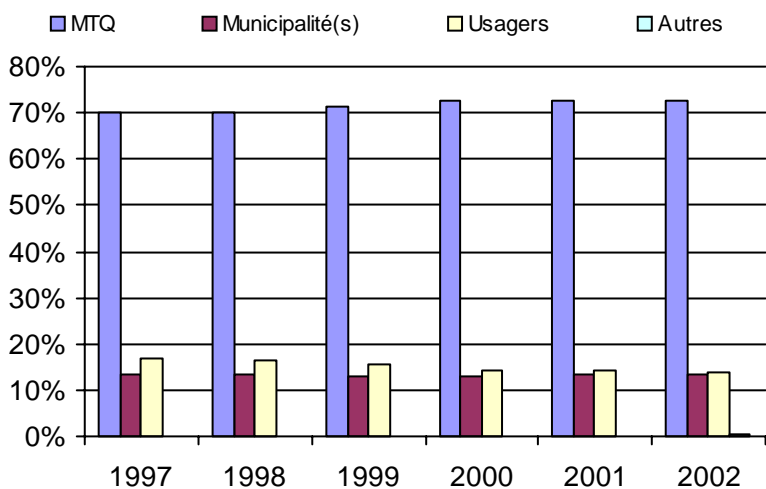
3. Évolution des déplacements
1997 à 2002



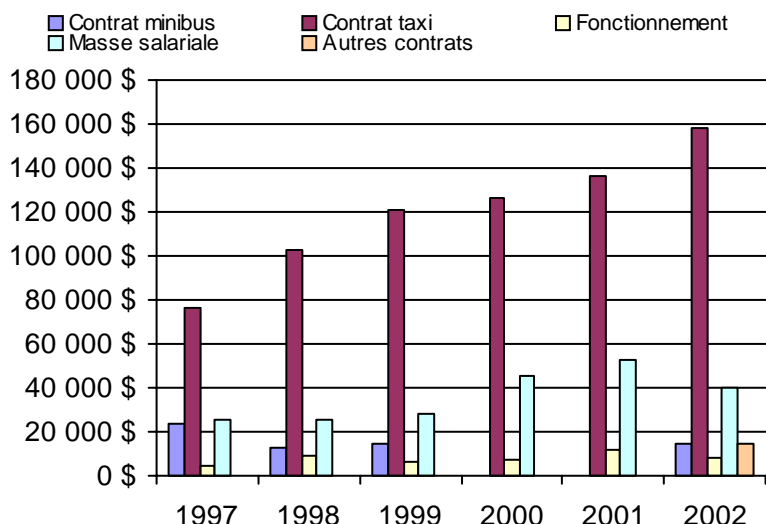
4. Évolution de la clientèle totale transportée
1997 à 2002



5. Évolution des revenus
1997 à 2002



6. Évolution de certaines dépenses 1997 à 2002



Municipalité(s) participante(s)

Nom (code géo.)

- Ascot Corner (41055)
- Bury (41070)
- Cookshire--Eaton (41038)
- Dudswell (41117)
- East Angus (41060)
- La Patrie (41027)
- Lingwick (41085)
- Scotstown (41080)
- Weedon (41098)
- Westbury (41065)

Population : 20 465 Territoire (km²) : 1 849,29

Nom OTA : Coaticook

N° OTA 15301

Direction territoriale : Estrie

Région administrative : Estrie

Organisme Ville de Coaticook
 mandataire : 150, rue Child
 Coaticook, Qc J1A 2B3
 (819) 849-2721

Organisme Acti-bus Coaticook inc.
 délégué : 119, rue Child
 Coaticook, Qc J1A 2B2
 (819) 849-3024
 actibus@abacom.com

Date du début du service: 1981-07-01

Informations générales

Administration : Régie
 Répartition : Régie
 Opération minibus : Régie

Offre un service de taxi Offre d'autres services de transport Scolaire Collectif Nolisé AMT Réseau de la santé Autres

Précision :

Clientèle admise par groupes d'âge

	0 à 5	6 à 21	22 à 65	+ de 65	total
Fauteuil roulant :	0	8	41	284	333
Ambulatoire :	0	0	0	0	0
Intellectuelle :	0	8	69	31	108
Psychique :	0	0	14	3	17
Visuelle :	0	0	7	7	14
Autres :	0	0	0	0	0
Total :	0	16	131	325	472
<i>Admis en 2002 :</i>	0	0	0	0	0

Service

Semaines/an : 52
 Heures/sem. : 55
 Réservation : 24 h
 Tarif au passage
 minimum : 1,50 \$
 maximum : 25,00 \$
 Abonnement mensuel
 minimum : 0,00 \$
 maximum : 0,00 \$
 Temps moyen d'un déplacement :
 11 minutes

Déplacements

	minibus	taxi	taxi adapté	total
Service régulier				
Ambulatoire :	11 540	788	0	12 328
Fauteuils roulants :	1 745	33	4	1 782
Accompagnateur :	176	2	2	180
Total :	13 461	823	6	14 290
Régulier :	11 895	758	0	12 653
Occasionnel :	1 566	65	6	1 637
Total :	13 461	823	6	14 290
Visiteurs :	0	0	0	0
Hors territoire :	356	0	0	356
Destination(s) : Sherbrooke				

	minibus	taxi	taxi adapté	total
Autres services :	4 244	426	0	4 670

Statistiques sur les véhicules

Minibus en service	
en régie :	2
à contrat :	0
total :	2
Kilométrage (minibus)	
service régulier :	41 960
autres services :	11 835
total :	53 795
Véhicules-heure (minibus)	
service régulier :	1 581
autres services :	615
total :	2 196
Nombre de voyages	
par taxi :	399
par taxi adapté :	4
total :	403

Horaire

Dimanche : Sur demande
 Lundi : 7h00 à 17h00
 Mardi : 7h00 à 17h00
 Mercredi : 7h00 à 17h00
 Jeudi : 7h00 à 17h00
 Vendredi : 7h00 à 17h00
 Samedi : Sur demande
 Horaire annuel

Revenus

MTQ :	83 271 \$
Usagers :	17 256 \$
Municipalité(s) :	15 050 \$
Autres services :	41 220 \$
Autres :	11 763 \$
Total :	168 560 \$

Dépenses

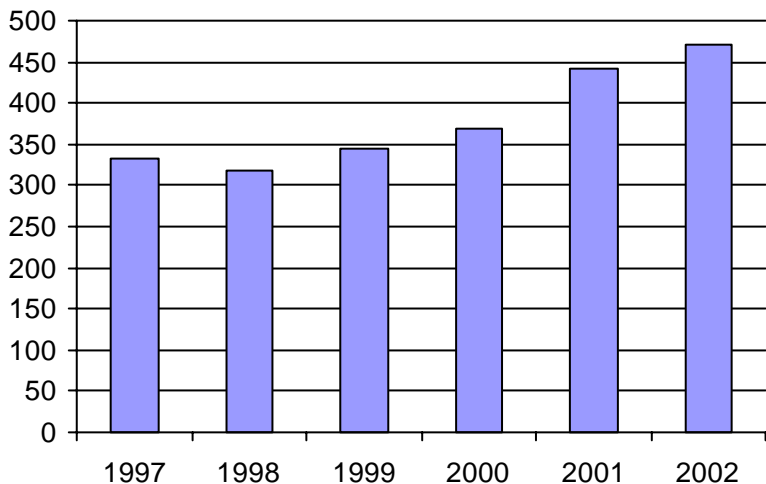
Administration :	56 845 \$
Exploitation :	86 719 \$
Fonctionnement :	16 700 \$
Masse salariale :	45 793 \$
Immobilisations :	2 002 \$
Contrat minibus :	0 \$
Contrat taxi :	4 490 \$
Contrat bimodal :	0 \$
Autres :	17 734 \$
Total :	143 564 \$
Dépenses imputées (autres serv. transp.)	17 734 \$

Indicateurs de performance

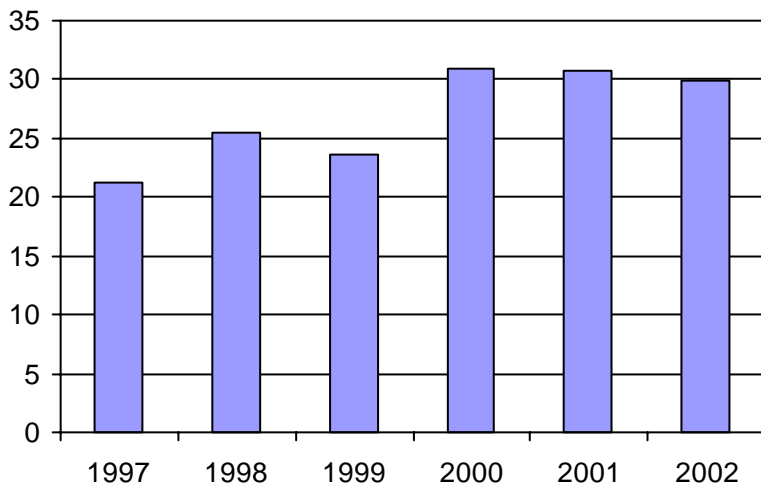
Coût par passager :	8,81 \$
Coût contrat minibus par km :	0,00 \$
Coût contrat minibus par passager :	0,00 \$
Coût contrat taxi par passager :	3,58 \$
Coût d'exploitation par passager :	4,57 \$
Coût par passager selon le mode	
- minibus :	n/d
- taxi :	n/d
- global :	7,57 \$
Passagers par véhicules-heure :	8,51
Passagers par voyage de taxi :	2,06
Km par passager minibus :	3,12
Km par véhicules-heure :	26,54
% de la population admise :	3,13%
Déplacements par pers. admise :	29,89

Notes

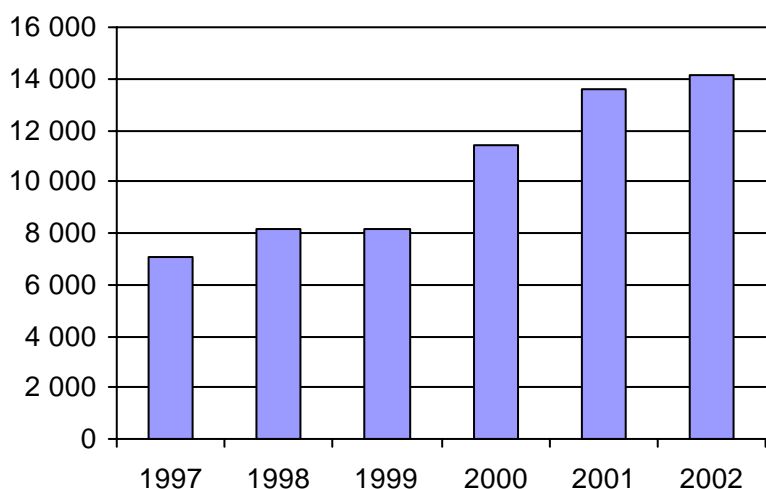
1. Évolution de la clientèle admise
1997 à 2002



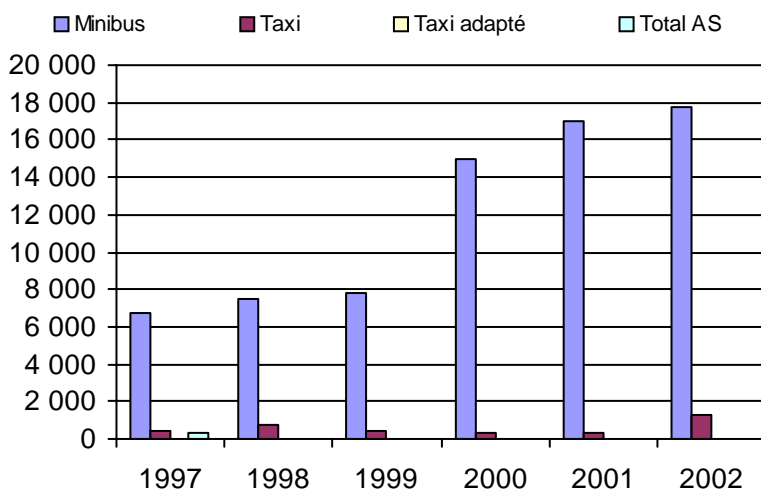
2. Évolution du ratio de "déplacements par personne admise" de 1997 à 2002



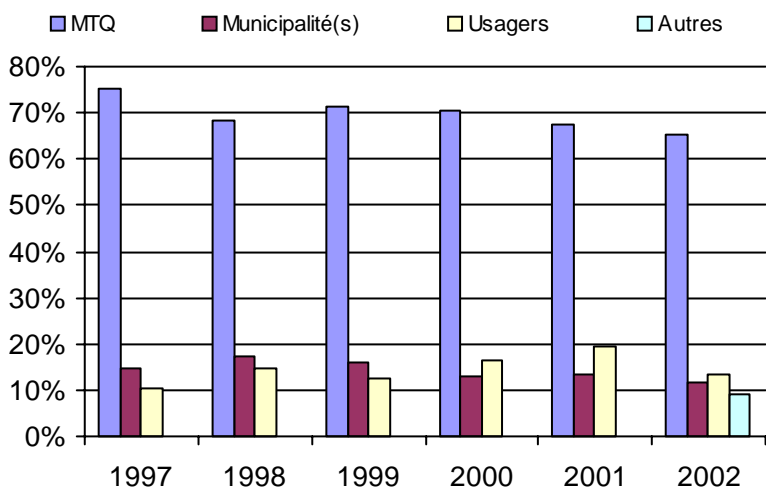
3. Évolution des déplacements
1997 à 2002



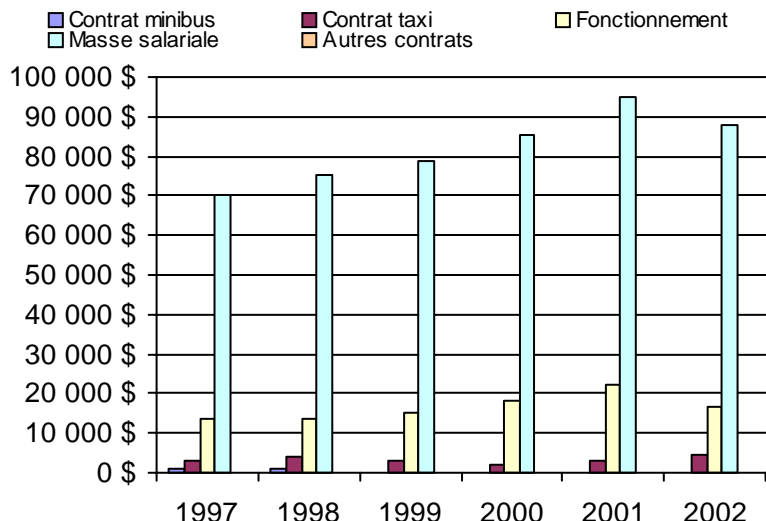
4. Évolution de la clientèle totale transportée
1997 à 2002



5. Évolution des revenus
1997 à 2002



6. Évolution de certaines dépenses 1997 à 2002



Municipalité(s) participante(s)

Nom (code géo.)

- Barnston-Ouest (44045)
- Coaticook (44037)
- Compton (44071)
- Dixville (44023)
- Martinville (44060)
- Sainte-Edwidge-de-Clifton (44055)
- Saint-Herménégilde (44015)

Population : 15 083 Territoire (km²) : 922,67

Nom OTA : Magog

N° OTA 15401

Direction territoriale : Estrie

Région administrative : Estrie

Organisme Ville de Magog
 mandataire : 7, rue Principale Est
 Magog, Qc J1X 1Y4
 (819) 843-6501

Organisme Transport des Alentours inc.
 délégué : 95, rue Merry Nord, local 313
 Magog, Qc J1X 2E7
 (819) 843-3350
 alentour aide-internet.org

Date du début du service: 1981-01-12

Informations générales

Administration : Régie
 Répartition : Régie
 Opération minibus : Contrat

Offre un service de taxi
 Offre d'autres services de transport

Scolaire Collectif

Nolisé AMT

Réseau de la santé Autres

Précision : Autres : 60 ans et plus

Clientèle admise par groupes d'âge

	0 à 5	6 à 21	22 à 65	+ de 65	total
Fauteuil roulant :	0	10	41	65	116
Ambulatoire :	0	1	31	133	165
Intellectuelle :	0	6	117	13	136
Psychique :	0	0	27	16	43
Visuelle :	0	1	11	11	23
Autres :	0	0	0	0	0
Total :	0	18	227	238	483
<i>Admis en 2002 :</i>	0	0	0	0	0

Service

Semaines/an : 52
 Heures/sem. : 74
 Réservation : 24 h

Tarif au passage

minimum : 1,75 \$
 maximum : 2,10 \$

Abonnement mensuel

minimum : 0,00 \$
 maximum : 0,00 \$

Temps moyen d'un déplacement :

13 minutes

Déplacements

Service régulier	minibus	taxi	taxi	
			adapté	total
Ambulatoire :	24 111	5 232	948	30 291
Fauteuils roulants :	3 732	538	1 030	5 300
Accompagnateur :	530	184	66	780
Total :	28 373	5 954	2 044	36 371
Régulier :	23 489	3 837	1 434	28 760
Occasionnel :	4 884	2 117	610	7 611
Total :	28 373	5 954	2 044	36 371
Visiteurs :	24	0	0	24
Hors territoire :	9 555	1 772	0	11 327
Destination(s) : Sherbrooke, Waterloo				

Autres services :	minibus	taxi	taxi	
			adapté	total
	1 353	4 573	206	6 132

Statistiques sur les véhicules

Minibus en service	
en régie :	0
à contrat :	5
total :	5
Kilométrage (minibus)	
service régulier :	162 527
autres services :	3 205
total :	165 732
Véhicules-heure (minibus)	
service régulier :	5 752
autres services :	153
total :	5 905
Nombre de voyages	
par taxi :	4 611
par taxi adapté :	1 061
total :	5 672

Horaire

Dimanche : n/d à n/d
 Lundi : 6h50 à 17h00
 Mardi : 6h50 à 17h00
 Mercredi : 6h50 à 17h00
 Jeudi : 6h50 à 22h00
 Vendredi : 6h50 à 22h00
 Samedi : 6h50 à 23h00

Horaire annuel

Revenus

MTQ :	312 161 \$
Usagers :	69 601 \$
Municipalité(s) :	38 723 \$
Autres services :	57 190 \$
Autres :	2 453 \$
Total :	480 128 \$

Dépenses

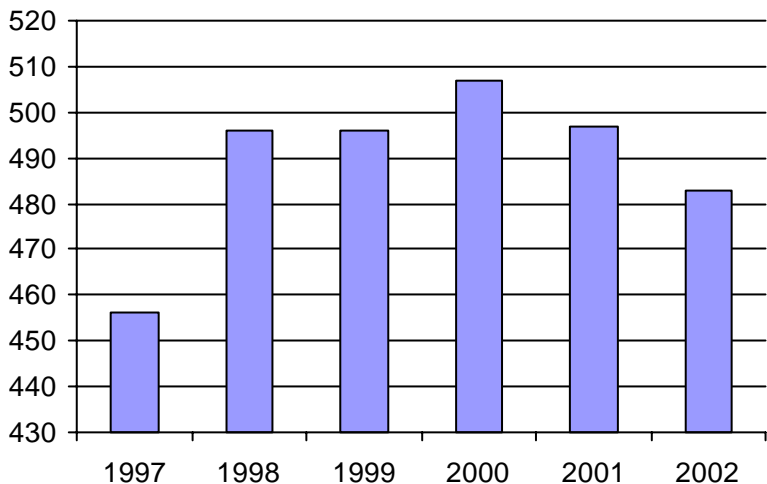
Administration :	55 267 \$
Exploitation :	424 510 \$
Fonctionnement :	0 \$
Masse salariale :	26 687 \$
Immobilisations :	0 \$
Contrat minibus :	289 843 \$
Contrat taxi :	105 939 \$
Contrat bimodal :	0 \$
Autres :	2 041 \$
Total :	479 777 \$
Dépenses imputées (autres serv. transp.)	52 332 \$

Indicateurs de performance

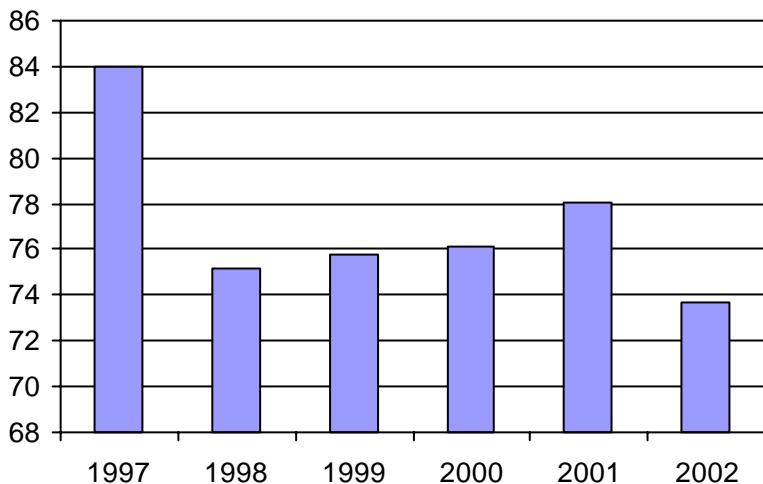
Coût par passager :	11,75 \$
Coût contrat minibus par km :	1,75 \$
Coût contrat minibus par passager :	9,75 \$
Coût contrat taxi par passager :	8,29 \$
Coût d'exploitation par passager :	9,99 \$
Coût par passager selon le mode	
- minibus :	n/d
- taxi :	n/d
- global :	11,29 \$
Passagers par véhicules-heure :	4,93
Passagers par voyage de taxi :	1,41
Km par passager minibus :	5,73
Km par véhicules-heure :	28,26
% de la population admise :	1,34%
Déplacements par pers. admise :	73,69

Notes

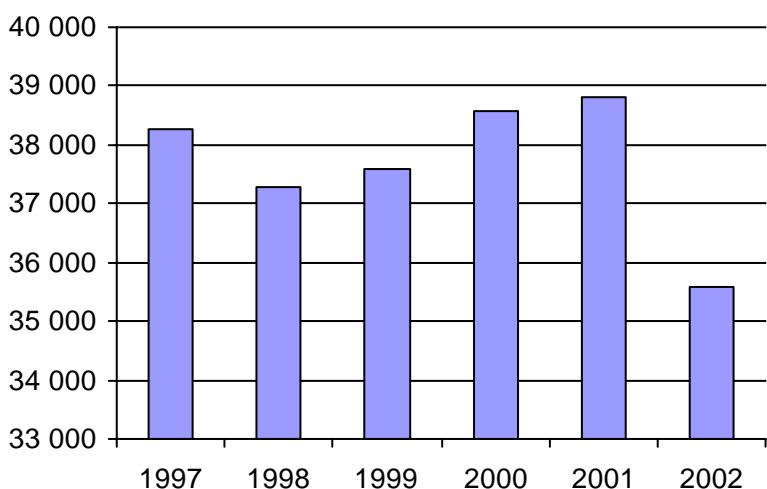
1. Évolution de la clientèle admise
1997 à 2002



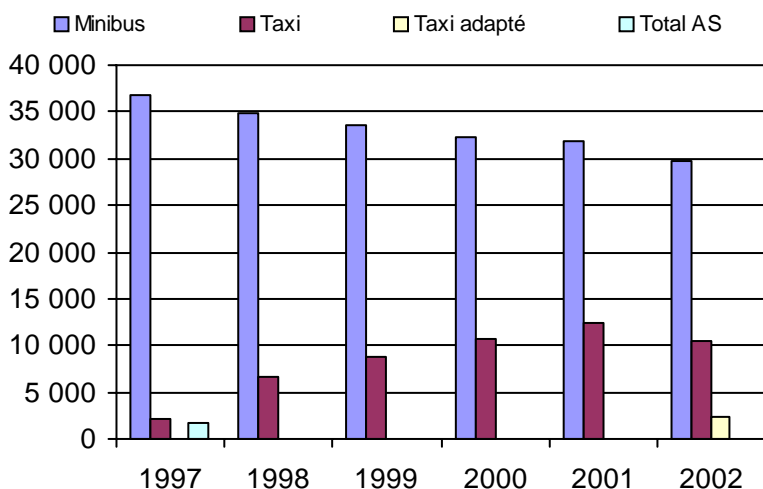
2. Évolution du ratio de "déplacements par personne admise" de 1997 à 2002



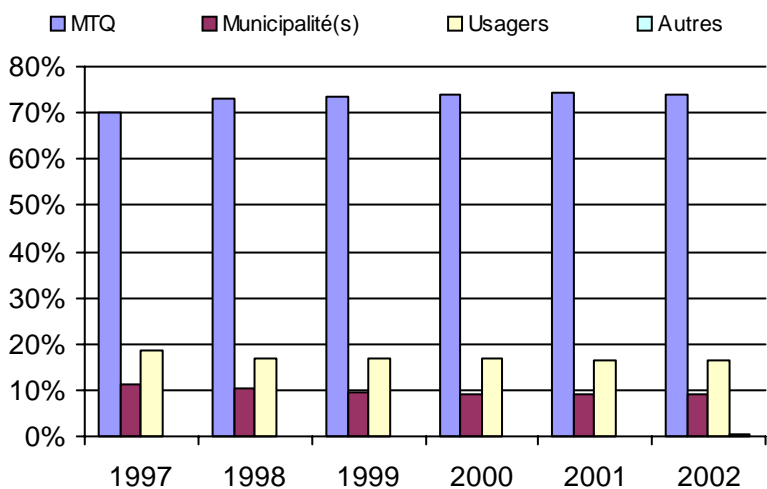
3. Évolution des déplacements
1997 à 2002



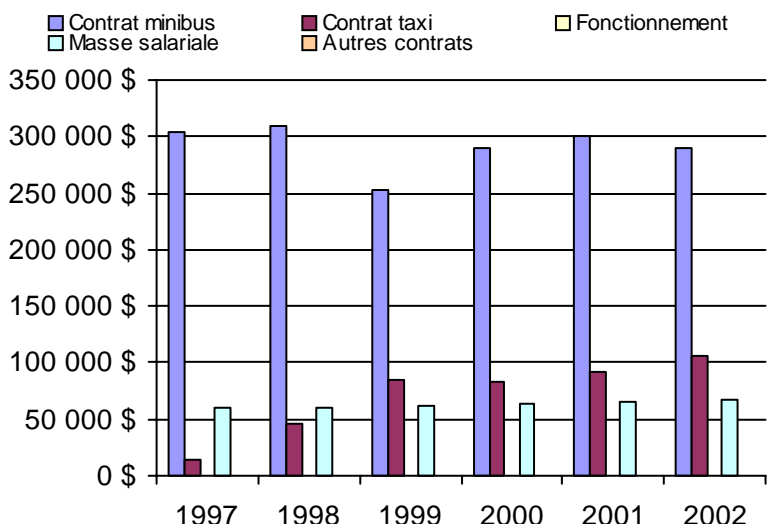
4. Évolution de la clientèle totale transportée
1997 à 2002



5. Évolution des revenus
1997 à 2002



6. Évolution de certaines dépenses 1997 à 2002



Municipalité(s) participante(s)

Nom (code géo.)

- Austin (45085)
- Ayer's Cliff (45035)
- Bolton-Est (45095)
- Hatley (45055)
- Magog (45072)
- North Hatley (45050)
- Orford (45115)
- Sainte-Catherine-de-Hatley (45060)
- Stanstead (45008)

Population : 36 009 Territoire (km²) : 627,81

Nom OTA : Windsor

N° OTA 15701

Direction territoriale : Estrie

Région administrative : Estrie

Organisme Ville de Windsor
mandataire : 22, rue Saint-Georges
Windsor, Qc J1S 1J3
(819) 845-7888

Organisme Trans-Appel inc.
délégué : 54, rue Saint-Georges, local 204
Windsor, Qc J1S 1J5
(819) 845-2777
appel@aide-internet.org

Date du début du service: 1981-09-01

Informations générales

Administration : Régie
Répartition : Régie
Opération minibus : Contrat

Offre un service de taxi Offre d'autres services de transport Scolaire Collectif Nolisé AMT Réseau de la santé Autres

Précision : S.A.A.Q.

Clientèle admise par groupes d'âge

	0 à 5	6 à 21	22 à 65	+ de 65	total
Fauteuil roulant :	0	2	31	98	131
Ambulatoire :	0	3	48	191	242
Intellectuelle :	0	12	64	3	79
Psychique :	0	3	28	26	57
Visuelle :	0	0	4	16	20
Autres :	0	0	0	0	0
Total :	0	20	175	334	529
<i>Admis en 2002 :</i>	0	0	0	0	0

Service

Semaines/an : 52
Heures/sem. : 60
Réservation : 24 h
Tarif au passage
minimum : 1,75 \$
maximum : 1,75 \$
Abonnement mensuel
minimum : 0,00 \$
maximum : 0,00 \$
Temps moyen d'un déplacement :
21,2 minutes

Déplacements

Service régulier	minibus	taxi	taxi adapté		total
			taxi	adapté	
Ambulatoire :	20 183	0	0	0	20 183
Fauteuils roulants :	1 248	0	0	0	1 248
Accompagnateur :	605	0	0	0	605
Total :	22 036	0	0	0	22 036
Régulier :	18 323	0	0	0	18 323
Occasionnel :	3 713	0	0	0	3 713
Total :	22 036	0	0	0	22 036
Visiteurs :	10	0	0	0	10
Hors territoire :	3 424	0	0	0	3 424
Destination(s) : Sherbrooke					

Autres services :	minibus	taxi	taxi adapté		total
			taxi	adapté	
	2 197	0	0	0	2 197

Statistiques sur les véhicules

Minibus en service	
en régie :	0
à contrat :	6
total :	6
Kilométrage (minibus)	
service régulier :	285 971
autres services :	24 025
total :	309 996
Véhicules-heure (minibus)	
service régulier :	7 576
autres services :	797
total :	8 373
Nombre de voyages	
par taxi :	0
par taxi adapté :	0
total :	0

Horaire

Dimanche : n/d à n/d
Lundi : 6h30 à 18h30
Mardi : 6h30 à 18h30
Mercredi : 6h30 à 18h30
Jeudi : 6h30 à 18h30
Vendredi : 6h30 à 18h30
Samedi : n/d à n/d
Horaire annuel

Revenus

MTQ :	257 267 \$
Usagers :	46 123 \$
Municipalité(s) :	40 435 \$
Autres services :	32 941 \$
Autres :	365 \$
Total :	377 131 \$

Dépenses

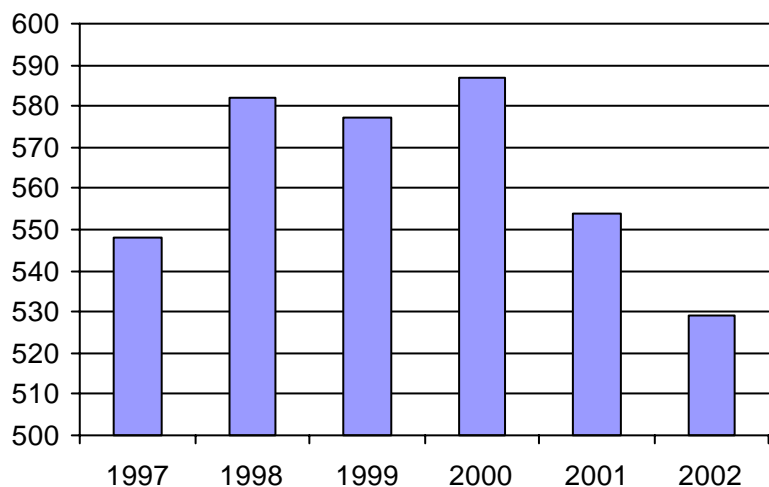
Administration :	58 608 \$
Exploitation :	314 413 \$
Fonctionnement :	0 \$
Masse salariale :	31 290 \$
Immobilisations :	0 \$
Contrat minibus :	278 459 \$
Contrat taxi :	0 \$
Contrat bimodal :	0 \$
Autres :	4 664 \$
Total :	373 021 \$
Dépenses imputées (autres serv. transp.)	26 514 \$

Indicateurs de performance

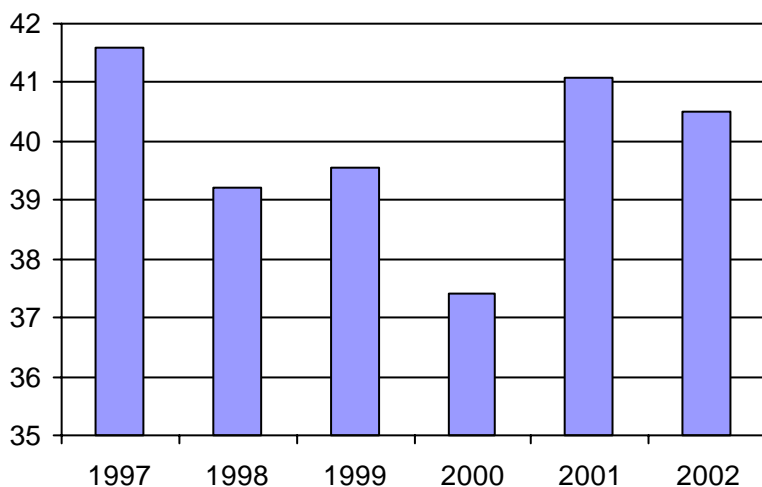
Coût par passager :	15,72 \$
Coût contrat minibus par km :	0,90 \$
Coût contrat minibus par passager :	11,49 \$
Coût contrat taxi par passager :	0,00 \$
Coût d'exploitation par passager :	12,97 \$
Coût par passager selon le mode	
- minibus :	n/d
- taxi :	n/d
- global :	15,39 \$
Passagers par véhicules-heure :	2,91
Passagers par voyage de taxi :	0,00
Km par passager minibus :	12,98
Km par véhicules-heure :	37,75
% de la population admise :	1,86%
Déplacements par pers. admise :	40,51

Notes

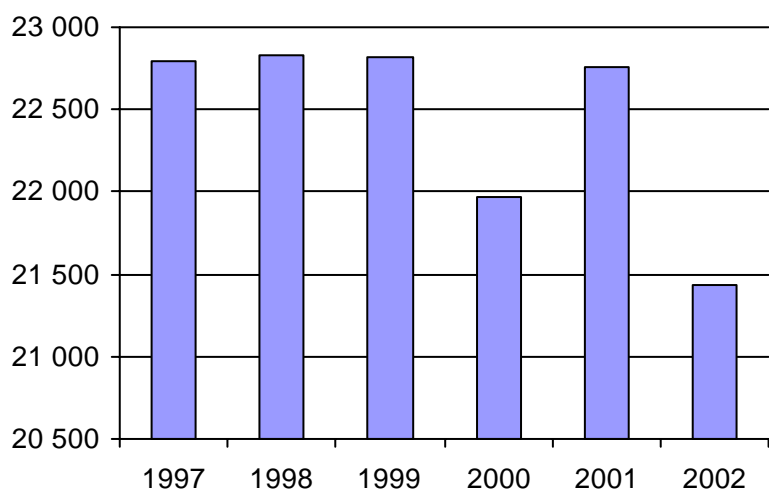
1. Évolution de la clientèle admise
1997 à 2002



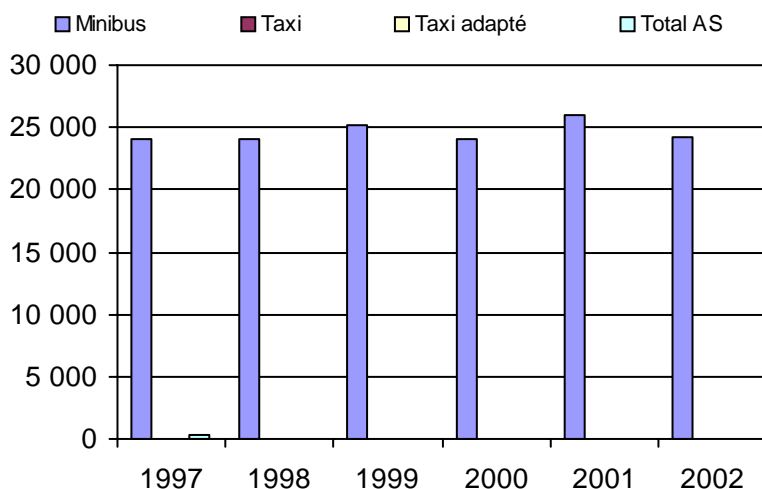
2. Évolution du ratio de "déplacements par personne admise" de 1997 à 2002



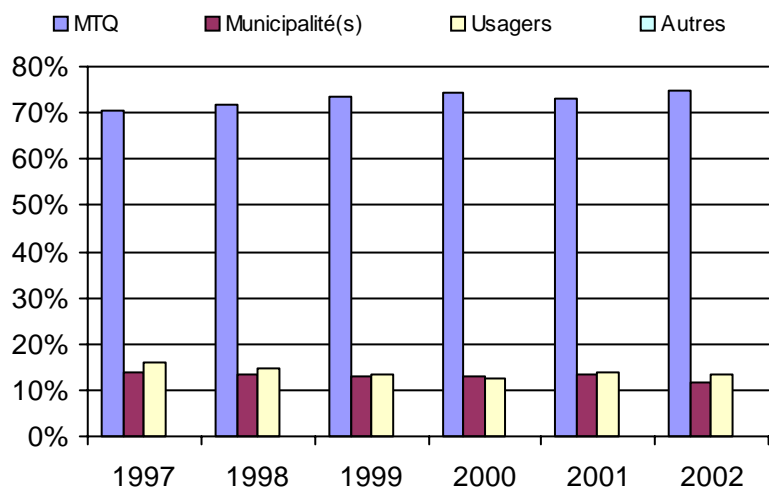
3. Évolution des déplacements
1997 à 2002



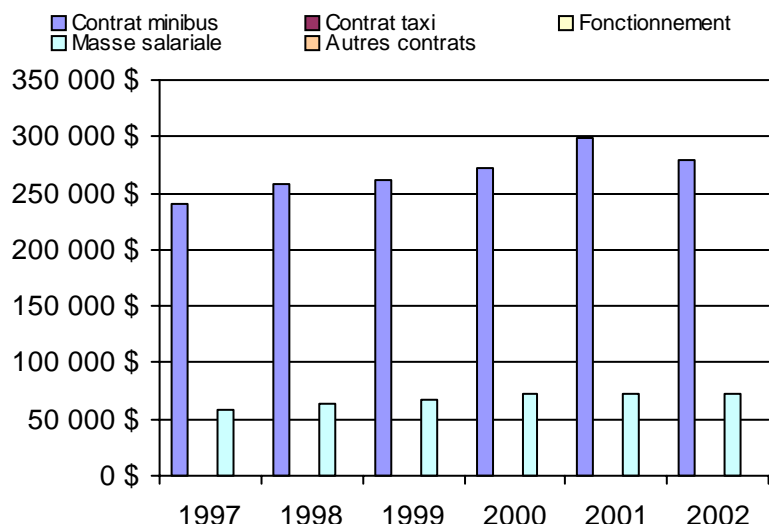
4. Évolution de la clientèle totale transportée
1997 à 2002



5. Évolution des revenus
1997 à 2002



6. Évolution de certaines dépenses 1997 à 2002



Municipalité(s) participante(s)

Nom (code géo.)

- Bonsecours (42040)
- Cleveland (42110)
- Kingsbury (42070)
- Lawrenceville (42045)
- Maricourt (42065)
- Melbourne (42075)
- Racine (42032)
- Richmond (42098)
- Saint-Claude (42100)
- Saint-Denis-de-Brompton (42025)
- Sainte-Anne-de-la-Rochelle (42050)
- Saint-François-Xavier-de-Brompton (42020)
- Stoke (42005)
- Valcourt (42055)
- Valcourt (42060)
- Val-Joli (42095)
- Windsor (42088)

Population : 28 494 Territoire (km²) : 1 324,57

Nom OTA : Asbestos

N° OTA 15801

Direction territoriale : Estrie

Région administrative : Estrie

Organisme Ville d'Asbestos
 mandataire : 185, rue du Roi
 Asbestos, Qc J1T 1S4
 (819) 879-7171

Organisme Transbestos inc.
 délégué : 413, rue Tardif
 Asbestos, Qc J1T 3G4
 (819) 879-7107
 transbestos@globetrotter.net

Date du début du service: 1980-11-03

Informations générales

Administration : Régie
 Répartition : Régie
 Opération minibus : Contrat

Offre un service de taxi Offre d'autres services de transport Scolaire Collectif Nolisé AMT Réseau de la santé Autres

Précision : TA Plus: Le TA Plus est une autorisation de faire monter les personnes âgées à bord des véhicules si l'horaire et le trajet leur convient. Donc pas de dépenses supplémentaires.

Clientèle admise par groupes d'âge

	0 à 5	6 à 21	22 à 65	+ de 65	total
Fauteuil roulant :	0	1	21	85	107
Ambulatoire :	0	0	25	2	27
Intellectuelle :	0	0	6	5	11
Psychique :	0	2	0	4	6
Visuelle :	0	0	0	1	1
Autres :	0	0	0	0	0
Total :	0	3	52	97	152
<i>Admis en 2002 :</i>	0	0	0	0	0

Service

Semaines/an : 52
 Heures/sem. : 69
 Réservation : 1 h

Tarif au passage

minimum : 1,50 \$
 maximum : 1,50 \$

Abonnement mensuel

minimum : 0,00 \$
 maximum : 0,00 \$

Temps moyen d'un déplacement :

7 minutes

Déplacements

Service régulier	minibus	taxi	taxi adapté		total
			taxi	adapté	
Ambulatoire :	14 414	0	0	0	14 414
Fauteuils roulants :	1 637	0	0	0	1 637
Accompagnateur :	88	0	0	0	88
Total :	16 139	0	0	0	16 139
Régulier :	10 893	0	0	0	10 893
Occasionnel :	5 246	0	0	0	5 246
Total :	16 139	0	0	0	16 139
Visiteurs :	0	0	0	0	0
Hors territoire :	0	0	0	0	0
Destination(s) :					

Autres services :	minibus	taxi	taxi adapté		total
			taxi	adapté	
	889	0	0	0	889

Statistiques sur les véhicules

Minibus en service	
en régie :	0
à contrat :	2
total :	2
Kilométrage (minibus)	
service régulier :	99 467
autres services :	0
total :	99 467
Véhicules-heure (minibus)	
service régulier :	3 588
autres services :	0
total :	3 588
Nombre de voyages	
par taxi :	0
par taxi adapté :	0
total :	0

Horaire

Dimanche :	n/d à n/d
Lundi :	12h30 à n/d
Mardi :	12h30 à n/d
Mercredi :	12h30 à n/d
Jeudi :	12h30 à n/d
Vendredi :	19h00 à n/d
Samedi :	n/d à n/d

Horaire annuel

Revenus

MTQ :	124 249 \$
Usagers :	23 160 \$
Municipalité(s) :	25 921 \$
Autres services :	1 333 \$
Autres :	17 \$
Total :	174 680 \$

Dépenses

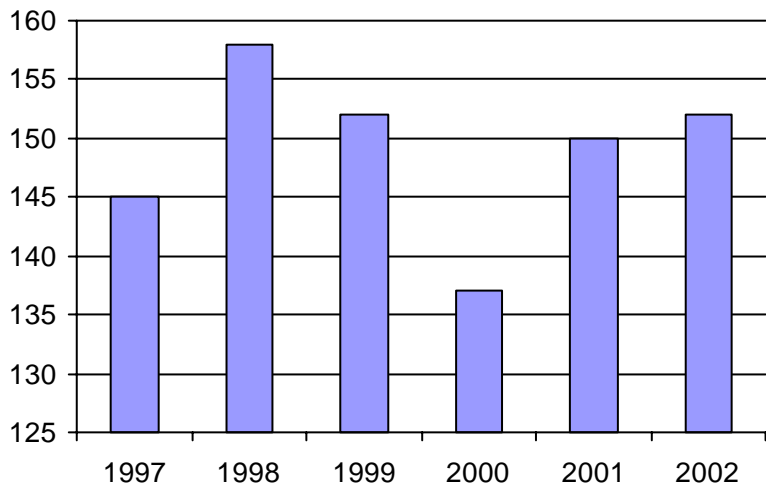
Administration :	28 994 \$
Exploitation :	136 998 \$
Fonctionnement :	0 \$
Masse salariale :	19 772 \$
Immobilisations :	0 \$
Contrat minibus :	117 226 \$
Contrat taxi :	0 \$
Contrat bimodal :	0 \$
Autres :	0 \$
Total :	165 992 \$
Dépenses imputées (autres serv. transp.)	0 \$

Indicateurs de performance

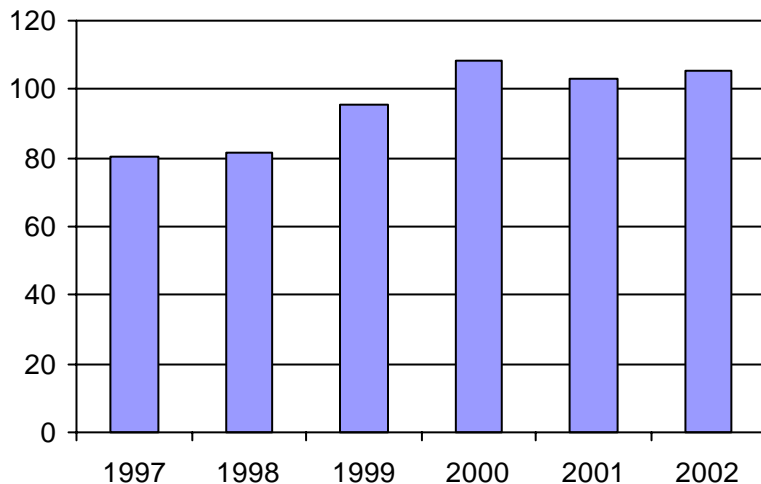
Coût par passager :	10,29 \$
Coût contrat minibus par km :	1,18 \$
Coût contrat minibus par passager :	6,88 \$
Coût contrat taxi par passager :	0,00 \$
Coût d'exploitation par passager :	8,05 \$
Coût par passager selon le mode	
- minibus :	n/d
- taxi :	n/d
- global :	9,75 \$
Passagers par véhicules-heure :	4,50
Passagers par voyage de taxi :	0,00
Km par passager minibus :	6,16
Km par véhicules-heure :	27,72
% de la population admise :	1,08%
Déplacements par pers. admise :	105,60

Notes

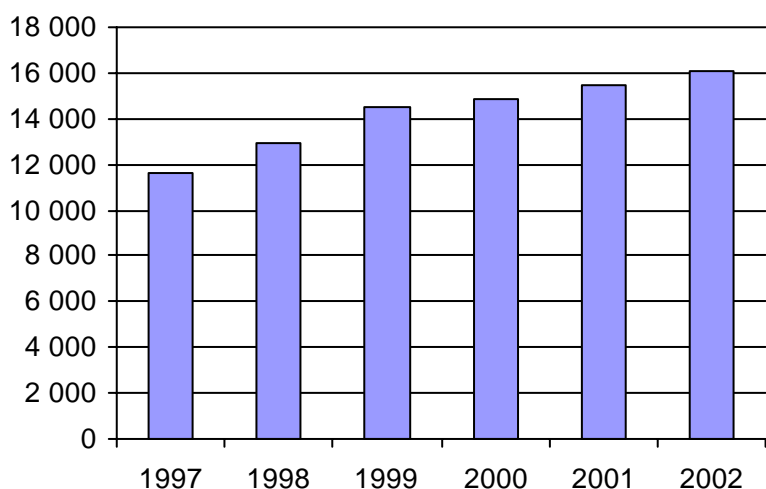
1. Évolution de la clientèle admise
1997 à 2002



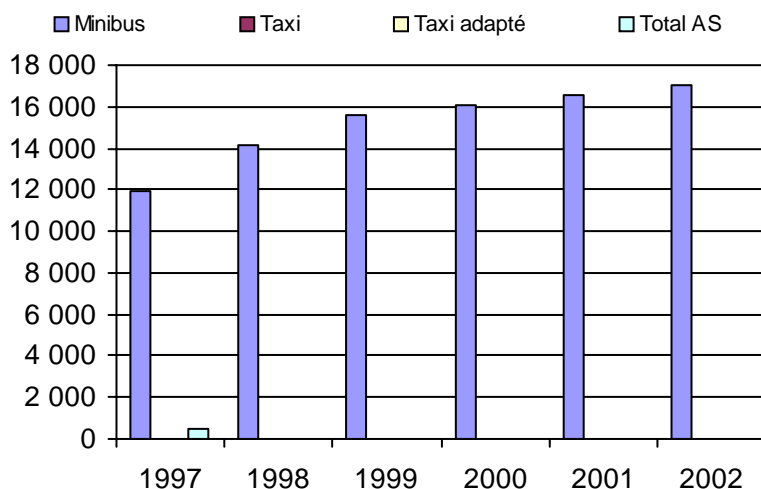
2. Évolution du ratio de "déplacements par personne admise" de 1997 à 2002



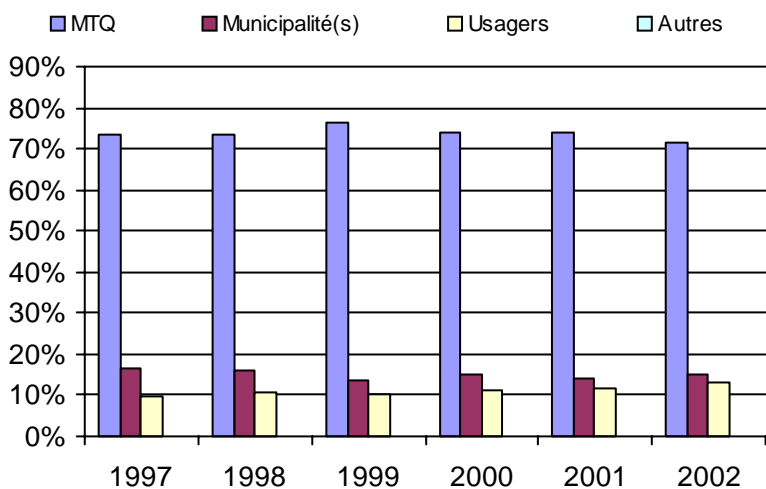
3. Évolution des déplacements
1997 à 2002



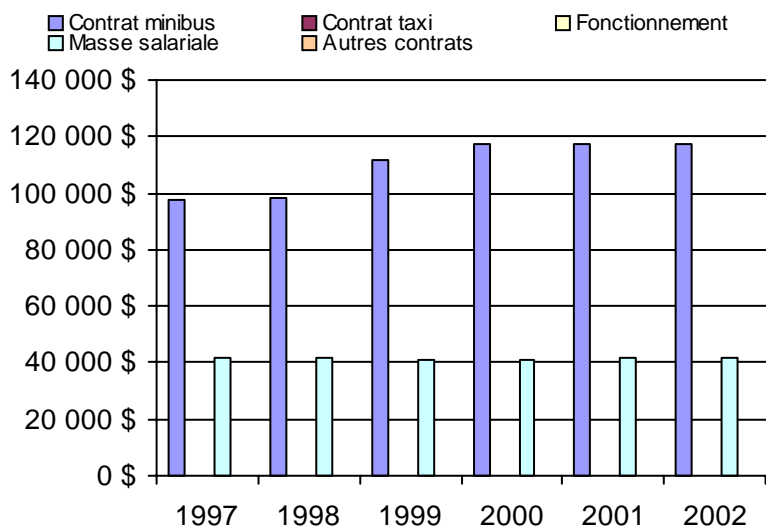
4. Évolution de la clientèle totale transportée
1997 à 2002



5. Évolution des revenus
1997 à 2002



6. Évolution de certaines dépenses 1997 à 2002



Municipalité(s) participante(s)

Nom (code géo.)

- Asbestos (40043)
- Danville (40047)
- Saint-Camille (40025)
- Saint-Georges-de-Windsor (40032)
- Wotton (40017)

Population : 14 087 Territoire (km²) : 529,31

Nom OTA : STSherb

N° OTA 25601

Direction territoriale : Estrie

Région administrative : Estrie

Organisme Société de transport de Sherbrooke
 mandataire : 895, rue Cabana
 Sherbrooke, Qc J1K 2M3
 (819) 564-2687

Organisme Société de transport de Sherbrooke
 délégué : 895, rue Cabana
 Sherbrooke, Qc J1K 2M3
 (819) 564-2687
 jacques.brochu@sts.qc.ca

Date du début du service: 1980-06-01

Informations générales

Administration : Régie
 Répartition : Régie
 Opération minibus : Mixte
 (note : le contrat est bimodal)
 Offre un service de taxi
 Offre d'autres services de transport
 Scolaire Collectif
 Nolisé AMT
 Réseau de la santé Autres
 Précision :

Clientèle admise par groupes d'âge

	0 à 5	6 à 21	22 à 65	+ de 65	total
Fauteuil roulant :	0	41	312	538	891
Ambulatoire :	1	14	226	686	927
Intellectuelle :	0	57	255	73	385
Psychique :	0	1	14	49	64
Visuelle :	0	2	58	70	130
Autres :	0	0	0	0	0
Total :	1	115	865	1416	2397
<i>Admis en 2002 :</i>	0	0	0	0	0

Service

Semaines/an : 52
 Heures/sem. : 52,25
 Réservation : 24 h
 Tarif au passage
 minimum : 2,00 \$
 maximum : 2,50 \$
 Abonnement mensuel
 minimum : 37,00 \$
 maximum : 48,00 \$
 Temps moyen d'un déplacement : n/d

Déplacements

Service régulier	taxi			total
	minibus	taxi	adapté	
Ambulatoire :	46 702	78 165	0	124 867
Fauteuils roulants :	43 376	1 206	0	44 582
Accompagnateur :	4 223	1 311	0	5 534
Total :	94 301	80 682	0	174 983
Régulier :	66 011	56 477	0	122 488
Occasionnel :	28 290	24 205	0	52 495
Total :	94 301	80 682	0	174 983
Visiteurs :	0	0	0	0
Hors territoire :	0	0	0	0
Destination(s) :				

Autres services :	taxi			total
	minibus	taxi	adapté	
	0	0	0	0

Statistiques sur les véhicules

Minibus en service
 en régie : 10
 à contrat : 1
 total : 11
 Kilométrage (minibus)
 service régulier : 445 000
 autres services : 0
 total : 445 000
 Véhicules-heure (minibus)
 service régulier : 25 986
 autres services : 0
 total : 25 986
 Nombre de voyages
 par taxi : 37 767
 par taxi adapté : 0
 total : 37 767

Horaire

Dimanche : 8h00 à 24h00
 Lundi : 7h00 à 24h00
 Mardi : 7h00 à 24h00
 Mercredi : 7h00 à 24h00
 Jeudi : 7h00 à 24h00
 Vendredi : 7h00 à 24h00
 Samedi : 8h00 à 24h00
 Horaire annuel

Revenus

MTQ :	1 445 627 \$
Usagers :	182 546 \$
Municipalité(s) :	649 800 \$
Autres services :	0 \$
Autres :	0 \$
Total :	2 277 973 \$

Dépenses

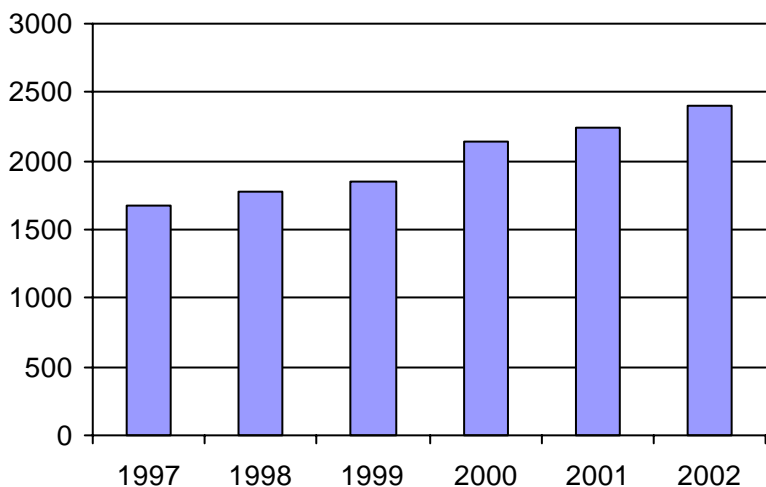
Administration :	205 691 \$
Exploitation :	2 140 165 \$
Fonctionnement :	289 111 \$
Masse salariale :	1 010 988 \$
Immobilisations :	245 771 \$
Contrat minibus :	0 \$
Contrat taxi :	0 \$
Contrat bimodal :	594 295 \$
Autres :	0 \$
Total :	2 345 856 \$
Dépenses imputées (autres serv. transp.)	0 \$

Indicateurs de performance

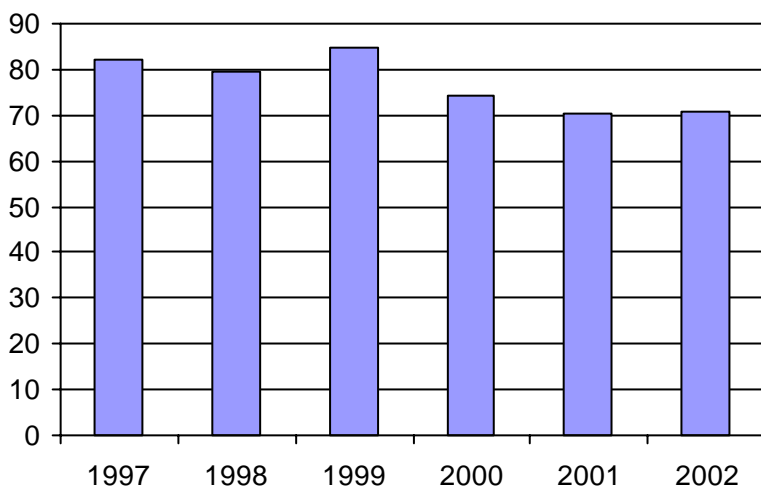
Coût par passager :	13,41 \$
Coût contrat minibus par km :	0,00 \$
Coût contrat minibus par passager :	0,00 \$
Coût contrat taxi par passager :	0,00 \$
Coût d'exploitation par passager :	12,23 \$
Coût par passager selon le mode	
- minibus :	n/d
- taxi :	n/d
- global :	13,41 \$
Passagers par véhicules-heure :	3,63
Passagers par voyage de taxi :	2,14
Km par passager minibus :	4,72
Km par véhicules-heure :	17,12
% de la population admise :	1,69%
Déplacements par pers. admise :	70,69

Notes

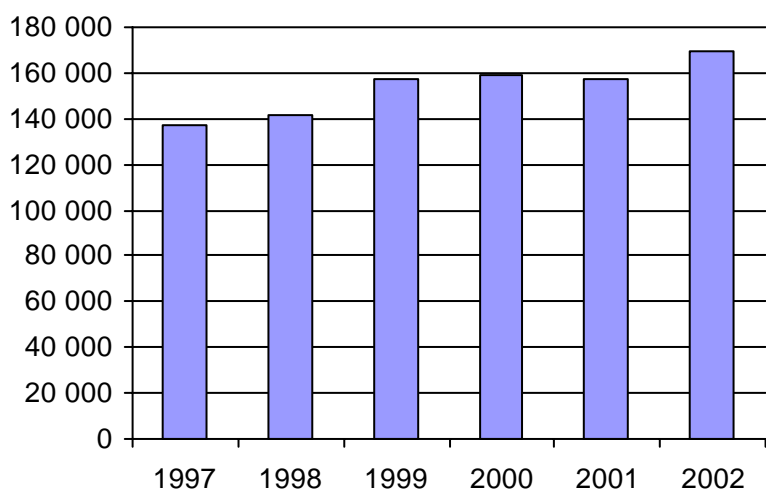
1. Évolution de la clientèle admise
1997 à 2002



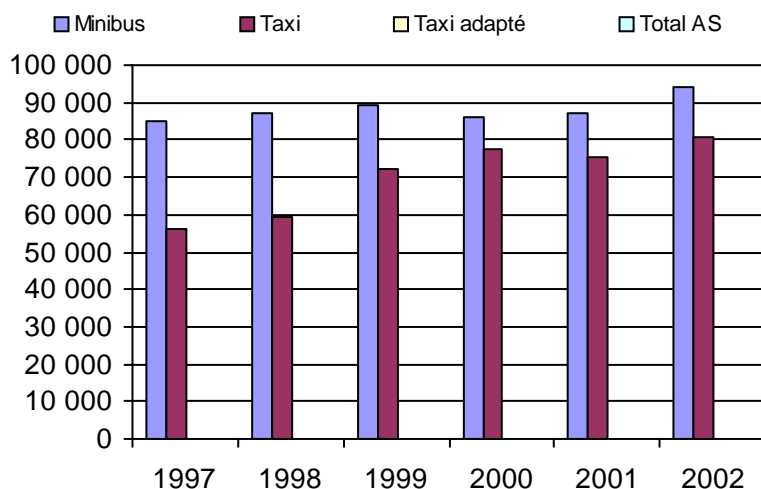
2. Évolution du ratio de "déplacements par personne admise" de 1997 à 2002



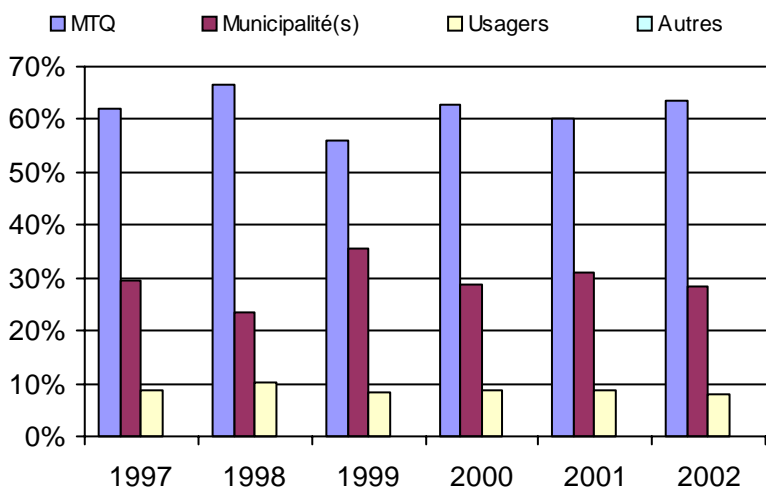
3. Évolution des déplacements
1997 à 2002



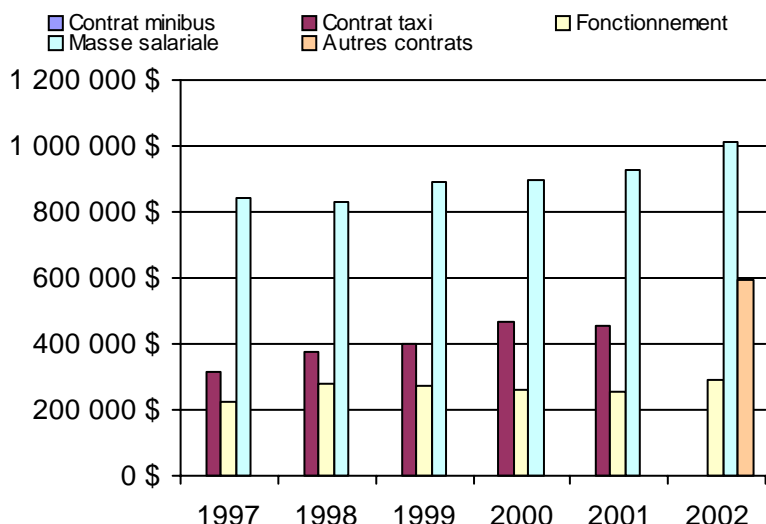
4. Évolution de la clientèle totale transportée
1997 à 2002



5. Évolution des revenus
1997 à 2002



6. Évolution de certaines dépenses 1997 à 2002



Municipalité(s) participante(s)

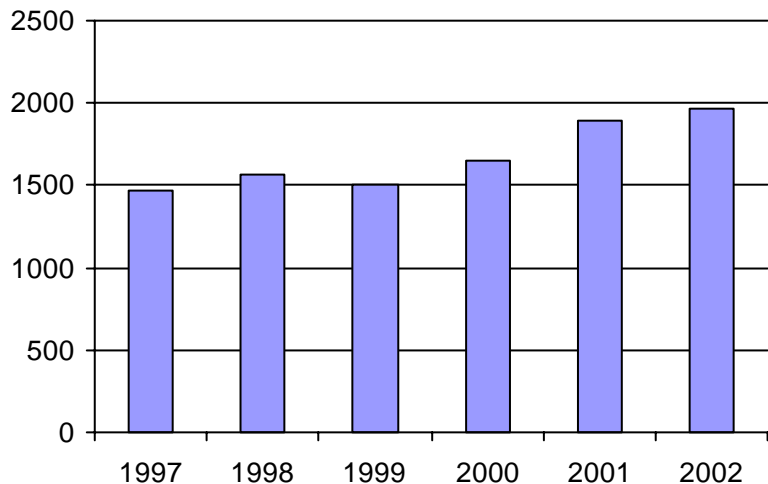
Nom (code géo.)

Sherbrooke (43027)

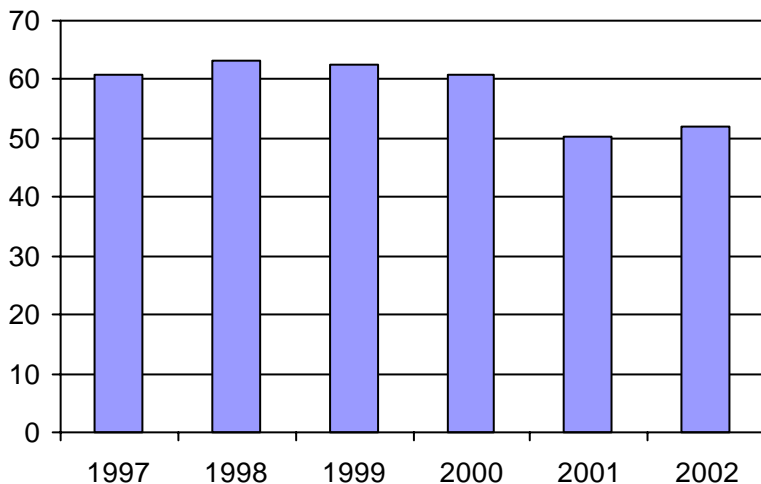
Population : 141 920 Territoire (km²) : 366,00

Direction de
l'Abitibi-Témiscamingue-Nord-du-Québec

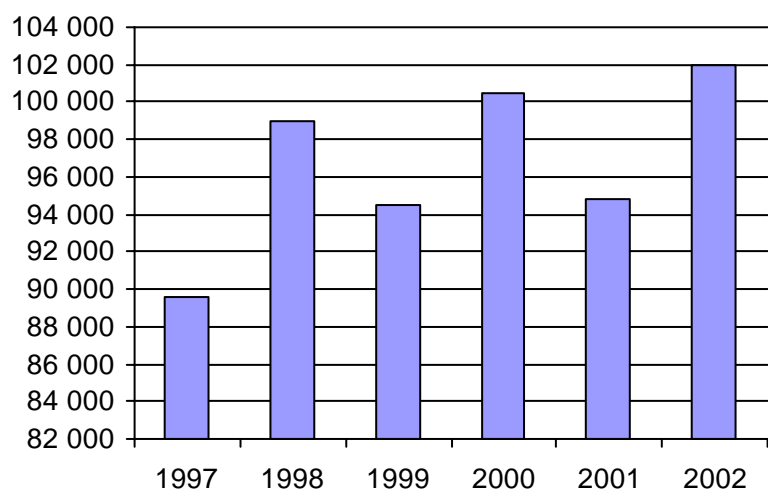
1. Évolution de la clientèle admise
1997 à 2002



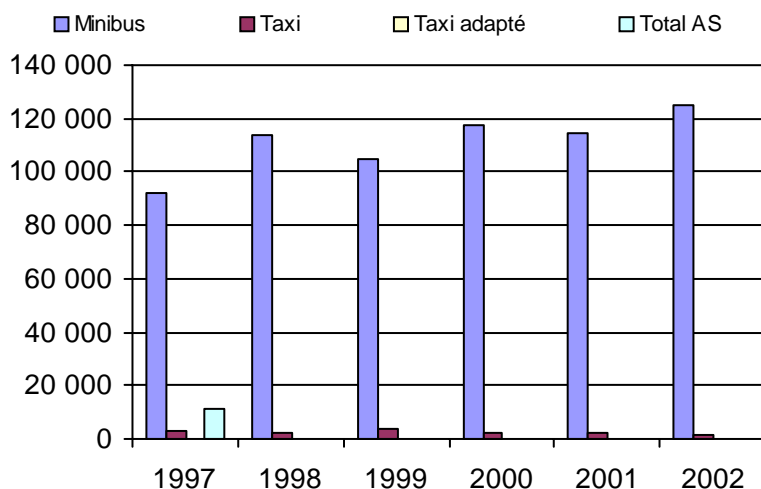
2. Évolution du ratio de "déplacements par personne admise" de 1997 à 2002



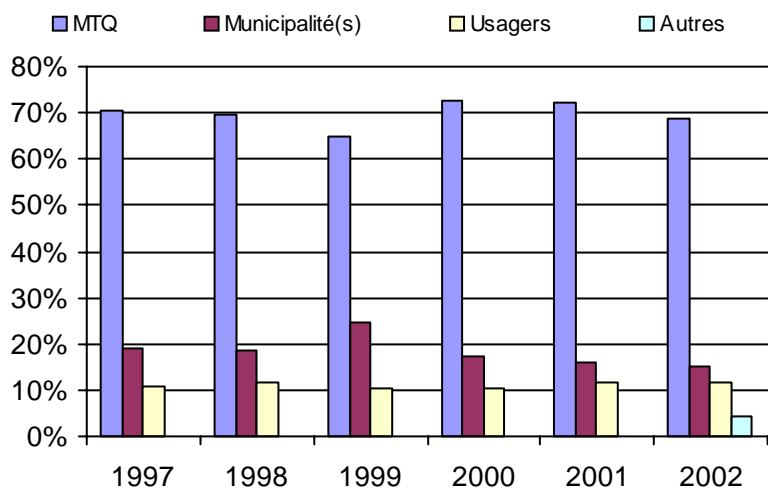
3. Évolution des déplacements
1997 à 2002



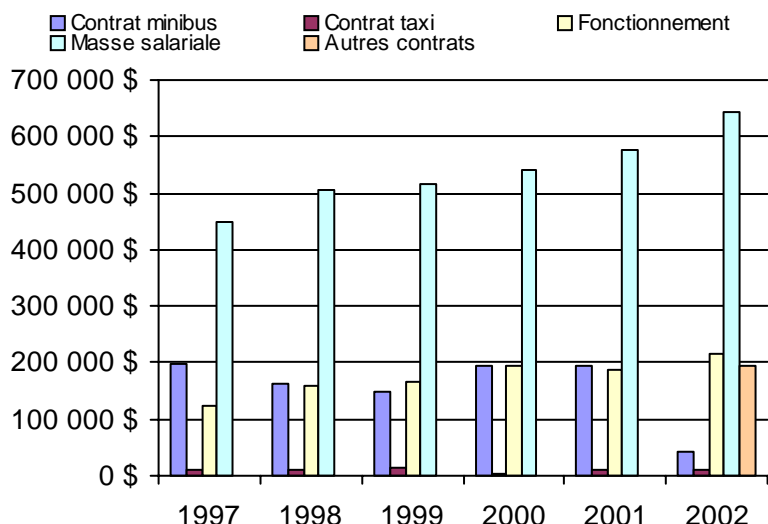
4. Évolution de la clientèle totale transportée
1997 à 2002



5. Évolution des revenus
1997 à 2002



6. Évolution de certaines dépenses 1997 à 2002



Organisme(s) participant(s)

Nom de l'organisme

- Amos (18501)
- La Sarre (18901)
- Malartic (18601)
- Rouyn-Noranda (18201)
- Senneterre (18401)
- Témiscaming (18101)
- Témiscamingue (MRC) (18102)
- Val-d'Or (18301)

Population : 127 899 Territoire (km²) : 35 344,48

Nom OTA : Témiscaming

N° OTA 18101

Direction territoriale : Abitibi-Témiscamingue-Nord-du-Québec

Région administrative : Abitibi-Témiscamingue

Organisme Ville de Témiscaming
 mandataire : 451, chemin Kipawa, CP 730
 Témiscaming, Qc J0Z 3R0
 (819) 627-3273

Organisme Transport adapté du Long-Sault inc.
 délégué : 620, chemin de la Belle-Vue
 Tee Lake, Qc J0Z 3P0
 (819) 627-3500
 imonette@vianet.on.ca

Date du début du service: 1989-02-07

Informations générales

Administration : Régie
 Répartition : Régie
 Opération minibus : Frais partagés

Offre un service de taxi
 Offre d'autres services de transport

Scolaire Collectif

Nolisé AMT

Réseau de la santé Autres

Précision :

Clientèle admise par groupes d'âge

	0 à 5	6 à 21	22 à 65	+ de 65	total
Fauteuil roulant :	0	0	9	7	16
Ambulatoire :	0	0	3	44	47
Intellectuelle :	0	0	12	0	12
Psychique :	0	0	0	3	3
Visuelle :	0	0	0	0	0
Autres :	0	0	0	0	0
Total :	0	0	24	54	78
<i>Admis en 2002 :</i>	0	0	0	0	0

Service

Semaines/an : 52
 Heures/sem. : 40
 Réservation : 24 h

Tarif au passage

minimum : 1,50 \$
 maximum : 1,50 \$

Abonnement mensuel

minimum : 0,00 \$
 maximum : 0,00 \$

Temps moyen d'un déplacement :

45 minutes

Déplacements

Service régulier	minibus	taxi	taxi adapté		total
			taxi	adapté	
Ambulatoire :	2 583	0	0	0	2 583
Fauteuils roulants :	506	0	0	0	506
Accompagnateur :	66	0	0	0	66
Total :	3 155	0	0	0	3 155
Régulier :	1 806	0	0	0	1 806
Occasionnel :	1 349	0	0	0	1 349
Total :	3 155	0	0	0	3 155
Visiteurs :	0	0	0	0	0
Hors territoire :	0	0	0	0	0
Destination(s) :					

Autres services :	minibus	taxi	taxi adapté		total
			taxi	adapté	
	0	0	0	0	0

Statistiques sur les véhicules

Minibus en service	
en régie :	1
à contrat :	0
total :	1
Kilométrage (minibus)	
service régulier :	14 742
autres services :	0
total :	14 742
Véhicules-heure (minibus)	
service régulier :	1 407
autres services :	0
total :	1 407
Nombre de voyages	
par taxi :	0
par taxi adapté :	0
total :	0

Horaire

Dimanche : n/d à n/d
 Lundi : 8h00 à 17h00
 Mardi : 8h00 à 17h00
 Mercredi : 8h00 à 17h00
 Jeudi : 8h00 à 17h00
 Vendredi : 8h00 à 17h00
 Samedi : n/d à n/d

Horaire annuel

Revenus

MTQ :	51 337 \$
Usagers :	5 264 \$
Municipalité(s) :	10 979 \$
Autres services :	0 \$
Autres :	65 \$
Total :	67 645 \$

Dépenses

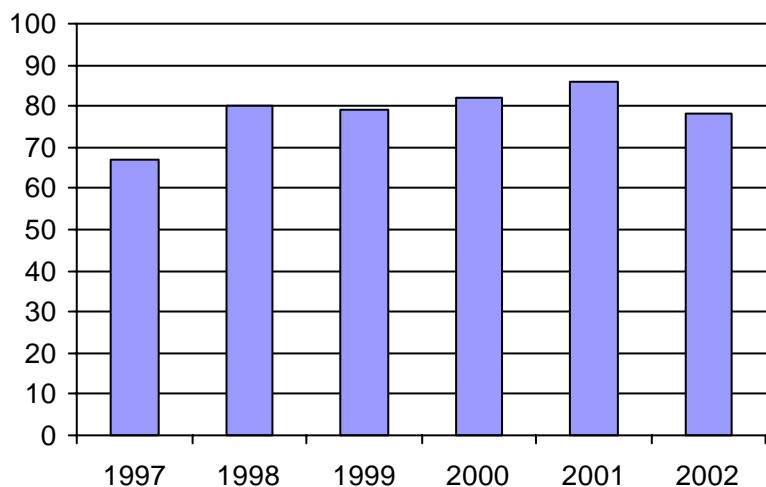
Administration :	6 529 \$
Exploitation :	63 319 \$
Fonctionnement :	4 121 \$
Masse salariale :	0 \$
Immobilisations :	15 446 \$
Contrat minibus :	43 752 \$
Contrat taxi :	0 \$
Contrat bimodal :	0 \$
Autres :	0 \$
Total :	69 848 \$
Dépenses imputées (autres serv. transp.) :	0 \$

Indicateurs de performance

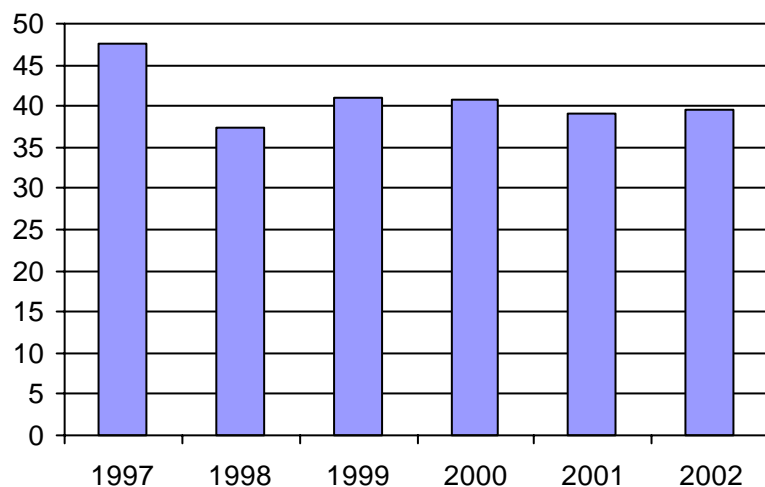
Coût par passager :	22,14 \$
Coût contrat minibus par km :	0,00 \$
Coût contrat minibus par passager :	0,00 \$
Coût contrat taxi par passager :	0,00 \$
Coût d'exploitation par passager :	20,07 \$
Coût par passager selon le mode	
- minibus :	n/d
- taxi :	n/d
- global :	22,14 \$
Passagers par véhicules-heure :	2,24
Passagers par voyage de taxi :	0,00
Km par passager minibus :	4,67
Km par véhicules-heure :	10,48
% de la population admise :	2,14%
Déplacements par pers. admise :	39,60

Notes

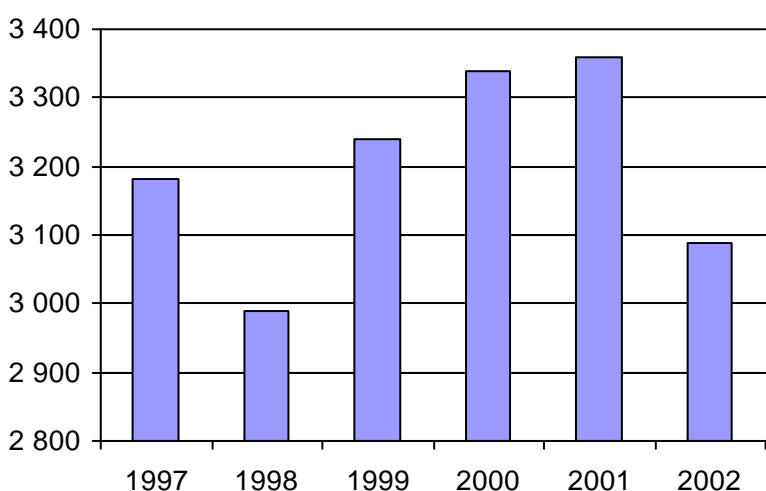
1. Évolution de la clientèle admise
1997 à 2002



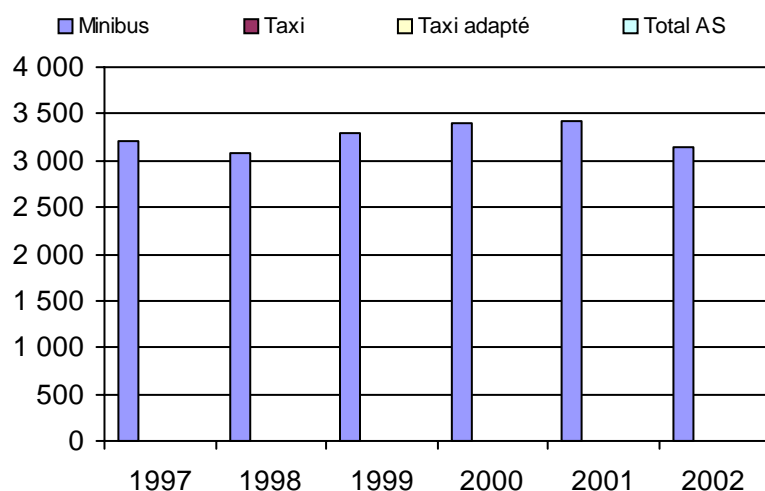
2. Évolution du ratio de "déplacements par personne admise" de 1997 à 2002



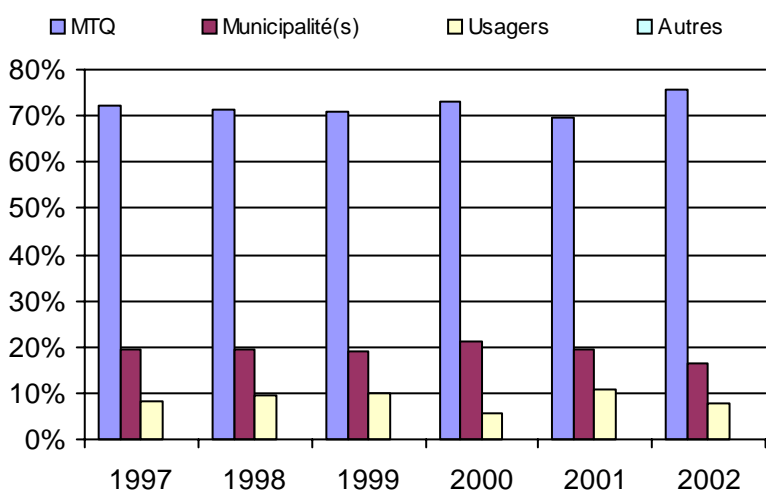
3. Évolution des déplacements
1997 à 2002



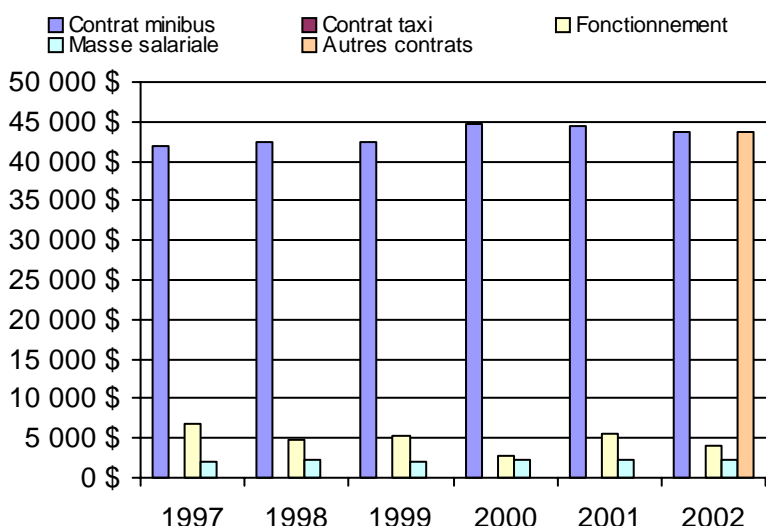
4. Évolution de la clientèle totale transportée
1997 à 2002



5. Évolution des revenus
1997 à 2002



6. Évolution de certaines dépenses 1997 à 2002



Municipalité(s) participante(s)

Nom (code géo.)

Kipawa (85010)
Témiscaming (85005)

Population : 3 647 Territoire (km²) : 908,97

Nom OTA : Témiscamingue (MRC)

N° OTA 18102

Direction territoriale : Abitibi-Témiscamingue-Nord-du-Québec

Région administrative : Abitibi-Témiscamingue

Organisme MRC du Témiscamingue
mandataire : CP 548
Ville-Marie, Qc J0Z 3W0
(819) 629-2829

Organisme Corporation du transport adapté du Témiscamingue inc.
délégué : 3, boulevard Industriel, CP 397
Ville-Marie, Qc J0Z 3W0
(819) 629-3332

Date du début du service: 1988-01-01

Informations générales

Administration : Régie
Répartition : Régie
Opération minibus : Mixte
(note : le contrat est bimodal)
Offre un service de taxi
Offre d'autres services de transport
 Scolaire Collectif
 Nolisé AMT
 Réseau de la santé Autres
Précision : Le Baladeur

Clientèle admise par groupes d'âge

	0 à 5	6 à 21	22 à 65	+ de 65	total
Fauteuil roulant :	0	4	37	38	79
Ambulatoire :	0	9	35	2	46
Intellectuelle :	0	0	4	1	5
Psychique :	0	0	4	1	5
Visuelle :	0	0	0	0	0
Autres :	0	0	0	0	0
Total :	0	13	80	42	135
<i>Admis en 2002 :</i>	0	0	0	0	0

Service

Semaines/an : 52
Heures/sem. : 67
Réservation : 24 h
Tarif au passage
minimum : 2,00 \$
maximum : 2,00 \$
Abonnement mensuel
minimum : 0,00 \$
maximum : 0,00 \$
Temps moyen d'un déplacement : 40 minutes

Déplacements

Service régulier	minibus	taxi	taxi adapté	
			total	total
Ambulatoire :	7 262	11	0	7 273
Fauteuils roulants :	2 204	0	0	2 204
Accompagnateur :	1 798	0	0	1 798
Total :	11 264	11	0	11 275
Régulier :	7 323	11	0	7 334
Occasionnel :	3 941	0	0	3 941
Total :	11 264	11	0	11 275
Visiteurs :	0	0	0	0
Hors territoire :	961	0	0	961

Destination(s) : Rouyn-Noranda, New Liskeard, Earleton

Autres services :	minibus	taxi	taxi adapté	
			total	total
	499	0	0	499

Statistiques sur les véhicules

Minibus en service
en régie : 1
à contrat : 1
total : 2
Kilométrage (minibus)
service régulier : 116 427
autres services : 0
total : 116 427
Véhicules-heure (minibus)
service régulier : 4 352
autres services : 0
total : 4 352
Nombre de voyages
par taxi : 11
par taxi adapté : 0
total : 11

Horaire

Dimanche : 9h00 à 18h00
Lundi : 7h00 à 18h00
Mardi : 7h00 à 18h00
Mercredi : 7h00 à 18h00
Jeudi : 7h00 à 18h00
Vendredi : 7h00 à 23h00
Samedi : 9h00 à 18h00
Horaire annuel

Revenus

MTQ :	169 505 \$
Usagers :	13 556 \$
Municipalité(s) :	45 200 \$
Autres services :	420 \$
Autres :	2 746 \$
Total :	231 427 \$

Dépenses

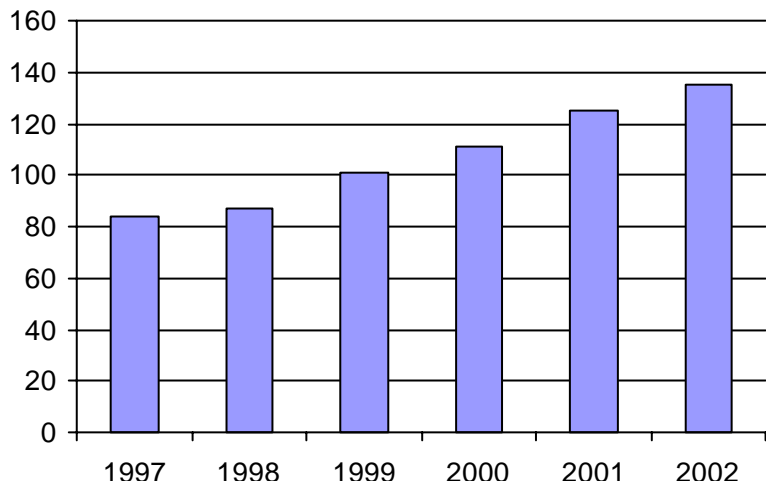
Administration :	26 035 \$
Exploitation :	191 667 \$
Fonctionnement :	0 \$
Masse salariale :	20 954 \$
Immobilisations :	18 240 \$
Contrat minibus :	0 \$
Contrat taxi :	0 \$
Contrat bimodal :	150 223 \$
Autres :	2 250 \$
Total :	217 702 \$
Dépenses imputées (autres serv. transp.)	0 \$

Indicateurs de performance

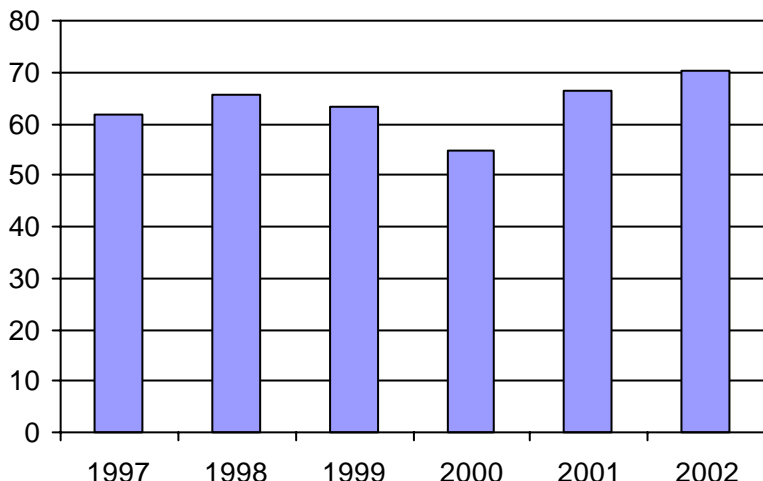
Coût par passager :	19,31 \$
Coût contrat minibus par km :	0,00 \$
Coût contrat minibus par passager :	0,00 \$
Coût contrat taxi par passager :	0,00 \$
Coût d'exploitation par passager :	16,28 \$
Coût par passager selon le mode	
- minibus :	n/d
- taxi :	n/d
- global :	18,49 \$
Passagers par véhicules-heure :	2,59
Passagers par voyage de taxi :	1,00
Km par passager minibus :	10,34
Km par véhicules-heure :	26,75
% de la population admise :	0,99%
Déplacements par pers. admise :	70,20

Notes

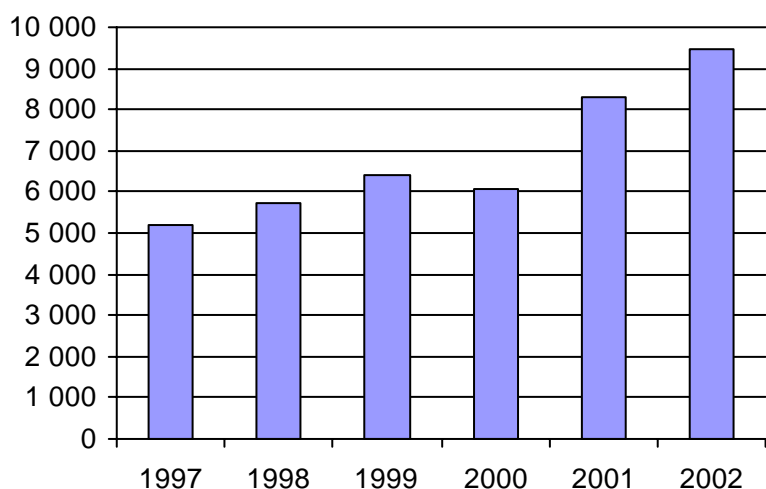
1. Évolution de la clientèle admise
1997 à 2002



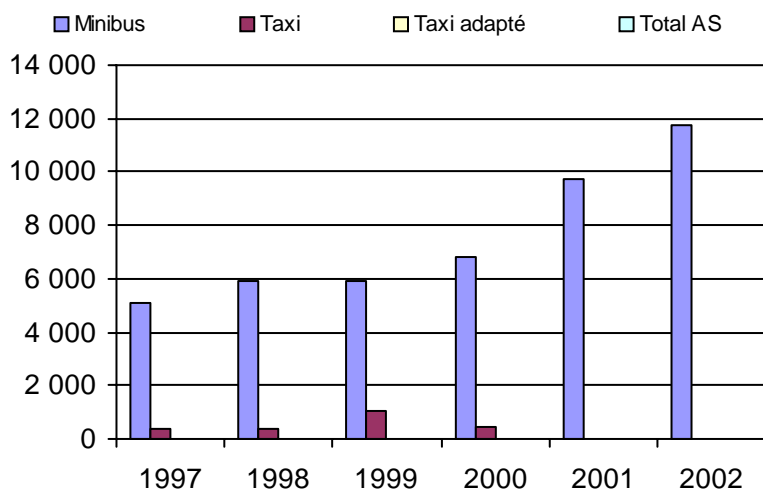
2. Évolution du ratio de "déplacements par personne admise" de 1997 à 2002



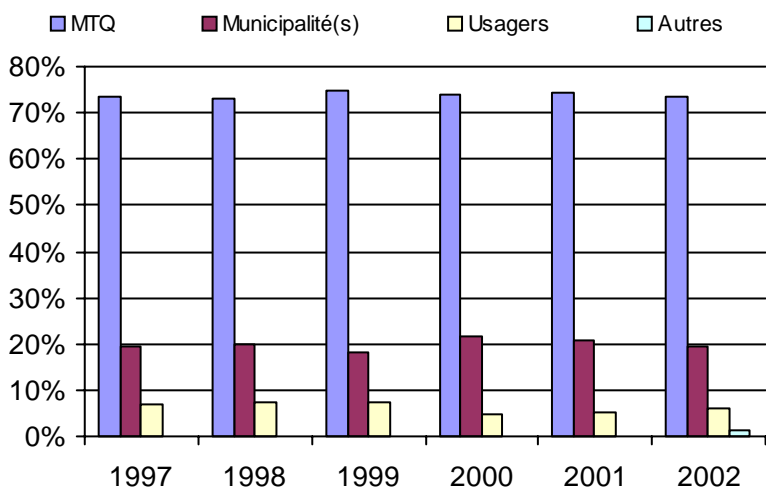
3. Évolution des déplacements
1997 à 2002



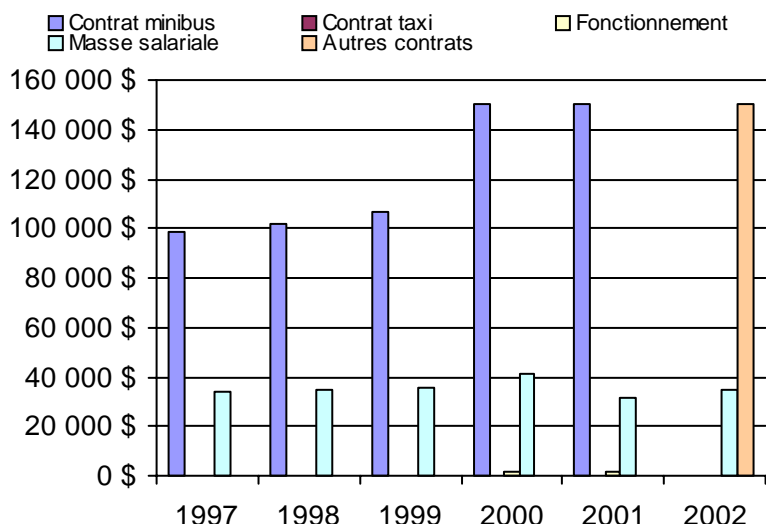
4. Évolution de la clientèle totale transportée
1997 à 2002



5. Évolution des revenus
1997 à 2002



6. Évolution de certaines dépenses 1997 à 2002



Municipalité(s) participante(s)

Nom (code géo.)

- Angliers (85080)
- Béarn (85020)
- Belleterre (85065)
- Duhamel-Ouest (85030)
- Fugèreville (85055)
- Guérin (85095)
- Laforce (85070)
- Latulipe-et-Gaboury (85060)
- Laverlochère (85050)
- Lorrainville (85037)
- Moffet (85075)
- Nédélec (85100)
- Notre-Dame-du-Nord (85090)
- Rémigny (85105)
- Saint-Bruno-de-Guigues (85045)
- Saint-Édouard-de-Fabre (85015)
- Saint-Eugène-de-Guigues (85085)
- Ville-Marie (85025)

Population : 13 576 Territoire (km²) : 5 568,79

Nom OTA : Rouyn-Noranda

N° OTA 18201

Direction territoriale : Abitibi-Témiscamingue-Nord-du-Québec

Région administrative : Abitibi-Témiscamingue

Organisme Ville de Rouyn-Noranda
mandataire : 100, rue Taschereau Est, CP 220
Rouyn-Noranda, Qc J9X 5C3
(819) 797-7111

Organisme Transport adapté Les Intrépides inc.
délégué : 102, 13e rue
Rouyn-Noranda, Qc J9X 5H7
(819) 762-7368

Date du début du service: 1984-01-01

Informations générales

Administration : Régie
Répartition : Régie
Opération minibus : Régie

Offre un service de taxi Offre d'autres services de transport Scolaire Collectif Nolisé AMT Réseau de la santé Autres

Précision :

Clientèle admise par groupes d'âge

	0 à 5	6 à 21	22 à 65	+ de 65	total
Fauteuil roulant :	0	6	72	55	133
Ambulatoire :	0	0	23	32	55
Intellectuelle :	0	9	71	16	96
Psychique :	0	0	0	0	0
Visuelle :	0	1	17	16	34
Autres :	0	1	14	19	34
Total :	0	17	197	138	352
<i>Admis en 2002 :</i>	0	0	0	0	0

Service

Semaines/an : 52
Heures/sem. : 130
Réservation : 24 h

Tarif au passage

minimum : 1,25 \$
maximum : 1,50 \$

Abonnement mensuel

minimum : 0,00 \$
maximum : 0,00 \$

Temps moyen d'un déplacement :

10 minutes

Déplacements

Service régulier	minibus	taxi	taxi	
			adapté	total
Ambulatoire :	20 681	106	0	20 787
Fauteuils roulants :	11 015	0	159	11 174
Accompagnateur :	1 991	0	0	1 991
Total :	33 687	106	159	33 952
Régulier :	21 959	106	159	22 224
Occasionnel :	11 728	0	0	11 728
Total :	33 687	106	159	33 952
Visiteurs :	0	0	0	0
Hors territoire :	0	0	0	0
Destination(s) : Montbeillard, Mont-Brun, LaSarre, Amos, Évain, Cadillac, Malartic, McWatters, Earlton, Témiscaming				

Autres services :	minibus	taxi	taxi	
			adapté	total
	2 786	0	0	2 786

Statistiques sur les véhicules

Minibus en service	
en régie :	3
à contrat :	0
total :	3
Kilométrage (minibus)	
service régulier :	115 115
autres services :	9 132
total :	124 247
Véhicules-heure (minibus)	
service régulier :	6 626
autres services :	526
total :	7 152
Nombre de voyages	
par taxi :	106
par taxi adapté :	0
total :	106

Horaire

Dimanche :	n/d à n/d
Lundi :	6h30 à 22h30
Mardi :	6h30 à 22h30
Mercredi :	6h30 à 22h30
Jeudi :	6h30 à 22h30
Vendredi :	6h30 à 22h30
Samedi :	8h30 à 19h30

Horaire annuel

Revenus

MTQ :	158 834 \$
Usagers :	40 763 \$
Municipalité(s) :	42 356 \$
Autres services :	21 749 \$
Autres :	1 837 \$
Total :	265 539 \$

Dépenses

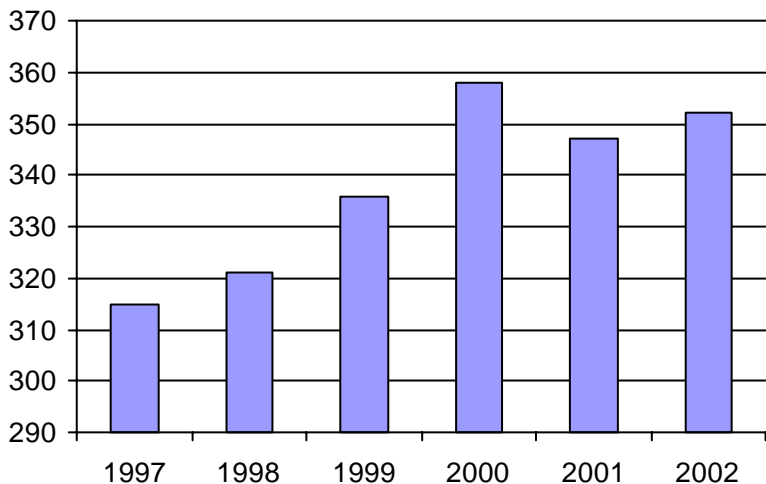
Administration :	65 153 \$
Exploitation :	194 051 \$
Fonctionnement :	50 664 \$
Masse salariale :	97 780 \$
Immobilisations :	32 120 \$
Contrat minibus :	0 \$
Contrat taxi :	1 585 \$
Contrat bimodal :	0 \$
Autres :	11 902 \$
Total :	259 204 \$
Dépenses imputées (autres serv. transp.)	11 902 \$

Indicateurs de performance

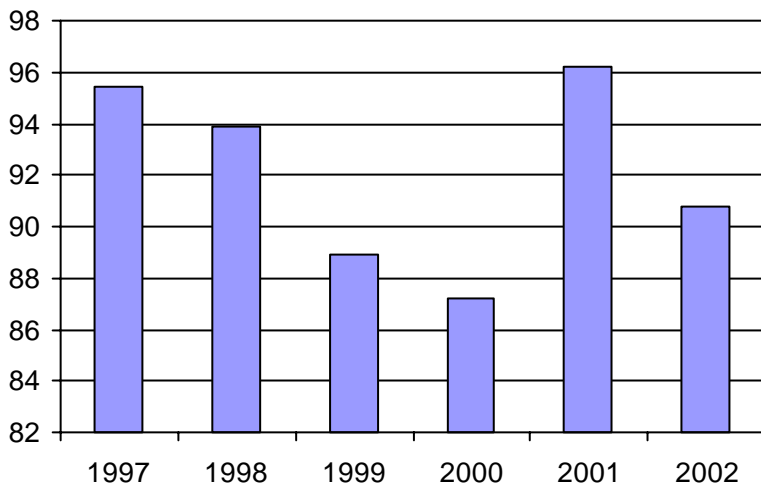
Coût par passager :	7,28 \$
Coût contrat minibus par km :	0,00 \$
Coût contrat minibus par passager :	0,00 \$
Coût contrat taxi par passager :	5,98 \$
Coût d'exploitation par passager :	5,28 \$
Coût par passager selon le mode	
- minibus :	n/d
- taxi :	n/d
- global :	7,06 \$
Passagers par véhicules-heure :	5,08
Passagers par voyage de taxi :	2,50
Km par passager minibus :	3,42
Km par véhicules-heure :	17,37
% de la population admise :	0,85%
Déplacements par pers. admise :	90,80

Notes

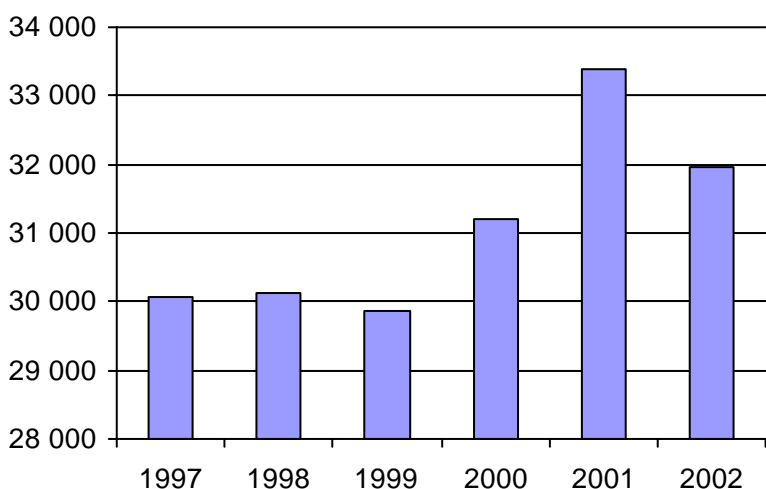
1. Évolution de la clientèle admise
1997 à 2002



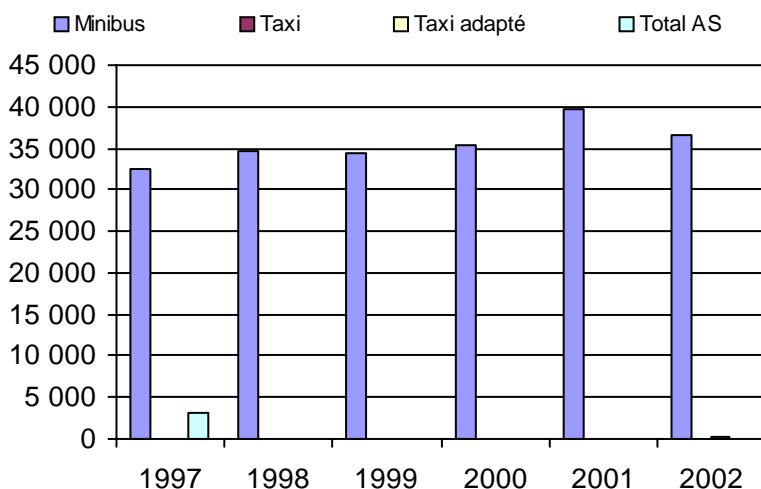
2. Évolution du ratio de "déplacements par personne admise" de 1997 à 2002



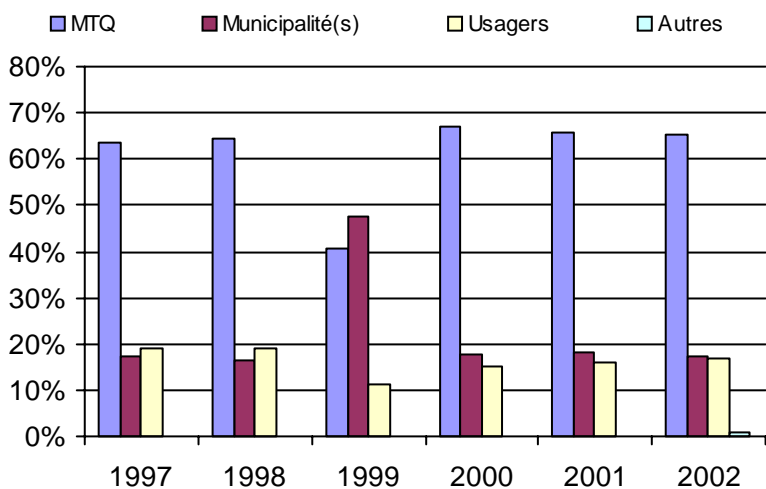
3. Évolution des déplacements
1997 à 2002



4. Évolution de la clientèle totale transportée
1997 à 2002



5. Évolution des revenus
1997 à 2002



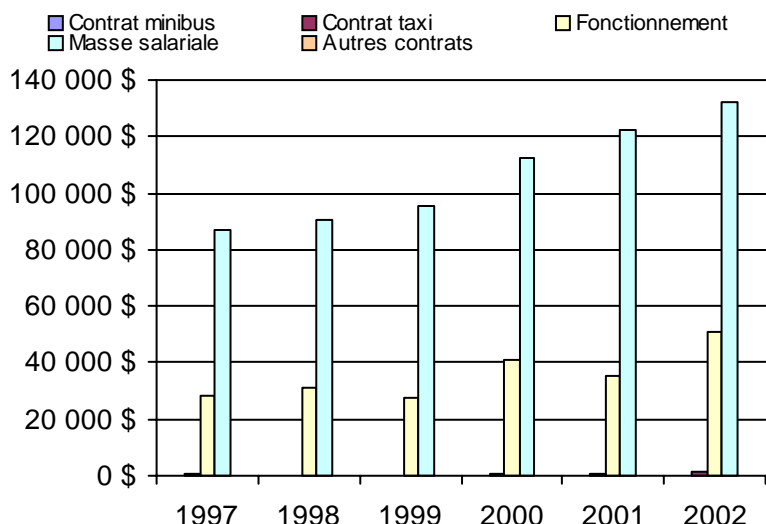
Municipalité(s) participante(s)

Nom (code géo.)

Rouyn-Noranda (86042)

Population : 41 389 Territoire (km²) : 6 435,64

6. Évolution de certaines dépenses 1997 à 2002



Nom OTA : Val-d'Or

N° OTA 18301

Direction territoriale : Abitibi-Témiscamingue-Nord-du-Québec

Région administrative : Abitibi-Témiscamingue

Organisme Ville de Val-D'Or
 mandataire : 855, 2e Avenue, CP 400
 Val-d'Or, Qc J9P 4P4
 (819) 824-9613

Organisme Transport La Promenade inc.
 délégué : 849, 5e avenue
 Val-D'Or, Qc J9P 1C1
 (819) 825-0101
 lapromenade@cablevision.qc.ca

Date du début du service: 1983-04-25

Informations générales

Administration : Régie
 Répartition : Régie
 Opération minibus : Régie

Offre un service de taxi Offre d'autres services de transport Scolaire Collectif Nolisé AMT Réseau de la santé Autres

Précision :

Clientèle admise par groupes d'âge

	0 à 5	6 à 21	22 à 65	+ de 65	total
Fauteuil roulant :	1	14	119	213	347
Ambulatoire :	0	14	87	36	137
Intellectuelle :	0	0	0	0	0
Psychique :	0	0	21	22	43
Visuelle :	0	0	0	0	0
Autres :	0	0	0	0	0
Total :	1	28	227	271	527
<i>Admis en 2002 :</i>	0	0	0	0	0

Service

Semaines/an : 52
 Heures/sem. : 65
 Réservation : 24 h
 Tarif au passage
 minimum : 1,50 \$
 maximum : 1,50 \$
 Abonnement mensuel
 minimum : 0,00 \$
 maximum : 0,00 \$
 Temps moyen d'un déplacement :
 8 minutes

Déplacements

Service régulier	minibus	taxi	taxi	
			adapté	total
Ambulatoire :	16 581	1 380	0	17 961
Fauteuils roulants :	4 258	0	18	4 276
Accompagnateur :	2 917	0	0	2 917
Total :	23 756	1 380	18	25 154
Régulier :	16 505	835	18	17 358
Occasionnel :	7 251	545	0	7 796
Total :	23 756	1 380	18	25 154
Visiteurs :	0	0	0	0
Hors territoire :	0	0	0	0
Destination(s) :				

Autres services :	minibus	taxi	taxi	
			adapté	total
	0	0	0	0

Statistiques sur les véhicules

Minibus en service	
en régie :	2
à contrat :	0
total :	2
Kilométrage (minibus)	
service régulier :	68 299
autres services :	0
total :	68 299
Véhicules-heure (minibus)	
service régulier :	5 739
autres services :	0
total :	5 739
Nombre de voyages	
par taxi :	1 380
par taxi adapté :	18
total :	1 398

Horaire

Dimanche : 10h00 à 18h00
 Lundi : 8h00 à 17h30
 Mardi : 8h00 à 17h30
 Mercredi : 8h00 à 17h30
 Jeudi : 8h00 à 23h00
 Vendredi : 8h00 à 23h00
 Samedi : n/d à n/d
 Horaire annuel

Revenus

MTQ :	133 060 \$
Usagers :	42 359 \$
Municipalité(s) :	30 000 \$
Autres services :	0 \$
Autres :	1 394 \$
Total :	206 813 \$

Dépenses

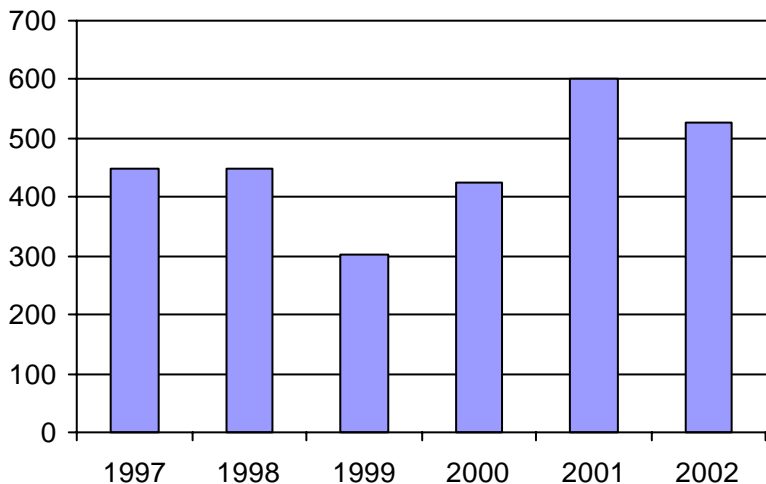
Administration :	40 222 \$
Exploitation :	192 877 \$
Fonctionnement :	35 784 \$
Masse salariale :	97 084 \$
Immobilisations :	51 259 \$
Contrat minibus :	0 \$
Contrat taxi :	8 750 \$
Contrat bimodal :	0 \$
Autres :	0 \$
Total :	233 099 \$
Dépenses imputées (autres serv. transp.)	0 \$

Indicateurs de performance

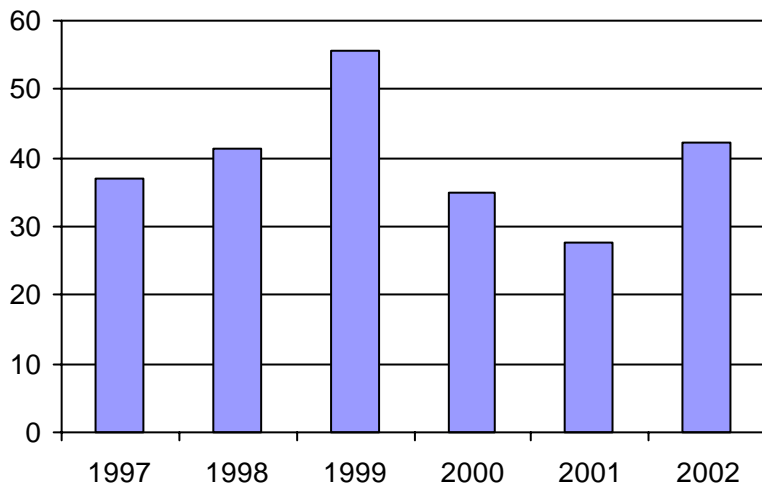
Coût par passager :	9,27 \$
Coût contrat minibus par km :	0,00 \$
Coût contrat minibus par passager :	0,00 \$
Coût contrat taxi par passager :	6,26 \$
Coût d'exploitation par passager :	7,67 \$
Coût par passager selon le mode	
- minibus :	n/d
- taxi :	n/d
- global :	9,27 \$
Passagers par véhicules-heure :	4,14
Passagers par voyage de taxi :	1,00
Km par passager minibus :	2,88
Km par véhicules-heure :	11,90
% de la population admise :	1,64%
Déplacements par pers. admise :	42,20

Notes

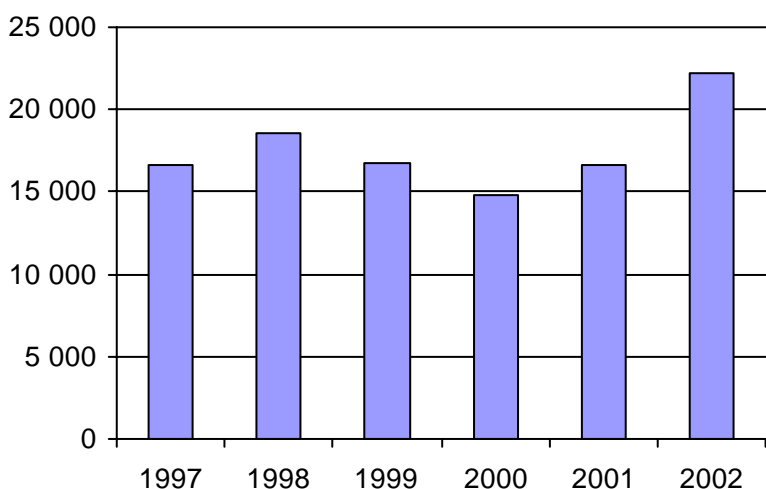
1. Évolution de la clientèle admise
1997 à 2002



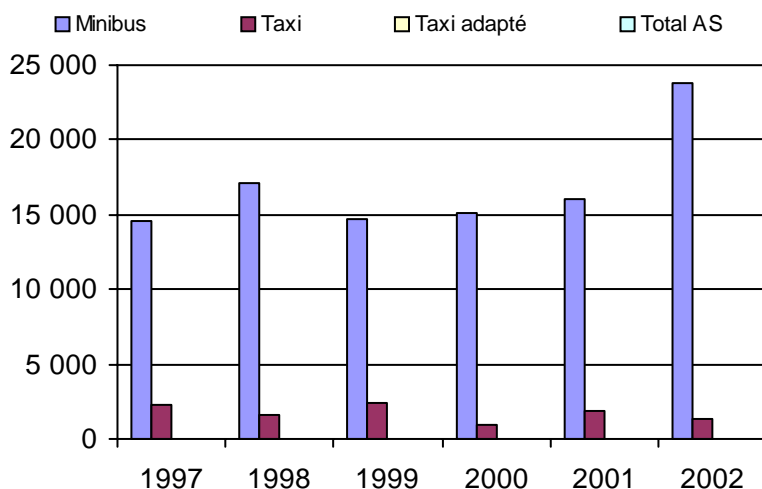
2. Évolution du ratio de "déplacements par personne admise" de 1997 à 2002



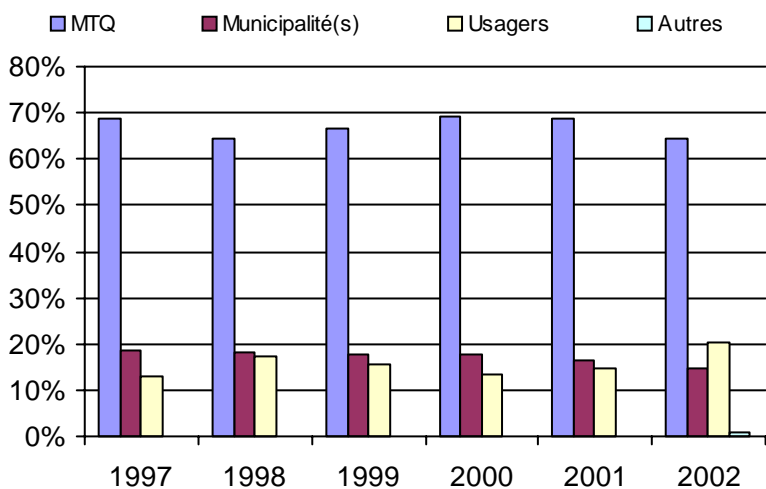
3. Évolution des déplacements
1997 à 2002



4. Évolution de la clientèle totale transportée
1997 à 2002



5. Évolution des revenus
1997 à 2002



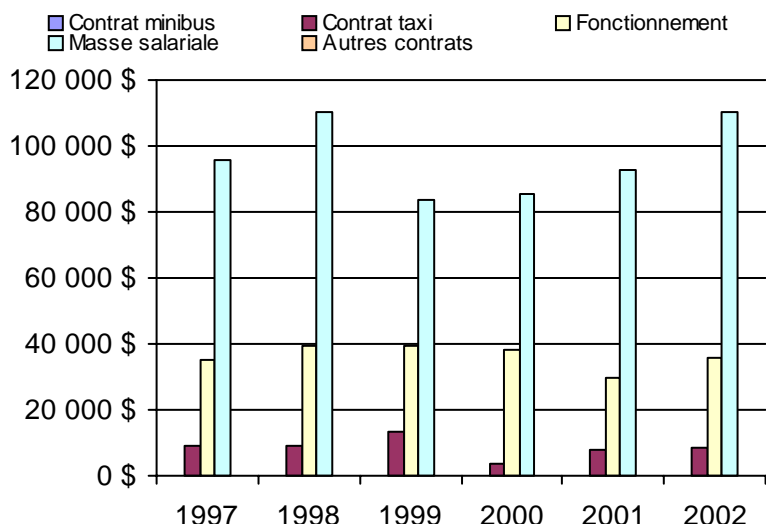
Municipalité(s) participante(s)

Nom (code géo.)

Val-d'Or (89008)

Population : 32 125 Territoire (km²) : 3 958,13

6. Évolution de certaines dépenses 1997 à 2002



Nom OTA : Senneterre

N° OTA 18401

Direction territoriale : Abitibi-Témiscamingue-Nord-du-Québec

Région administrative : Abitibi-Témiscamingue

Organisme : Ville de Senneterre
 mandataire : 551, 10e Avenue C.P. 1484
 Senneterre, Qc J0Y 2M0
 (819) 737-4111

Organisme : Transport adapté Nottaway inc.
 délégué :
 , Qc

Date du début du service: 2001-12-22

transportadaptenottaway@cableamos.com

Informations générales

Administration : Régie
 Répartition : Régie
 Opération minibus : Régie

Offre un service de taxi Offre d'autres services de transport Scolaire Collectif Nolisé AMT Réseau de la santé Autres

Précision :

Clientèle admise par groupes d'âge

	0 à 5	6 à 21	22 à 65	+ de 65	total
Fauteuil roulant :	1	1	6	33	41
Ambulatoire :	0	0	0	0	0
Intellectuelle :	2	2	13	0	17
Psychique :	0	0	0	0	0
Visuelle :	0	0	2	1	3
Autres :	0	0	1	16	17
Total :	3	3	22	50	78
<i>Admis en 2002 :</i>	0	0	0	0	0

Service

Semaines/an : 50
 Heures/sem. : 56
 Réservation : 24 h

Tarif au passage

minimum : 2,00 \$
 maximum : 2,00 \$

Abonnement mensuel

minimum : 0,00 \$
 maximum : 0,00 \$

Temps moyen d'un
 déplacement :
 50 minutes

Déplacements

Service régulier	minibus	taxi	taxi		total
			adapté		
Ambulatoire :	1 373	8	0		1 381
Fauteuils roulants :	251	4	0		255
Accompagnateur :	319	4	0		323
Total :	1 943	16	0		1 959
Régulier :	731	0	0		731
Occasionnel :	1 212	16	0		1 228
Total :	1 943	16	0		1 959
Visiteurs :	3	0	0		3
Hors territoire :	1 086	6	0		1 092

Destination(s) : Val-d'Or, Malartic, Amos

Autres services :	minibus	taxi	taxi		total
			adapté		
	0	0	0		0

Statistiques sur les véhicules

Minibus en service

en régie :	1
à contrat :	0
total :	1

Kilométrage (minibus)

service régulier :	48 457
autres services :	0
total :	48 457

Véhicules-heure (minibus)

service régulier :	2 800
autres services :	0
total :	2 800

Nombre de voyages

par taxi :	12
par taxi adapté :	0
total :	12

Horaire

Dimanche : n/d à n/d
 Lundi : 6h30 à 16h30
 Mardi : 6h30 à 16h30
 Mercredi : 6h30 à 14h30
 Jeudi : 6h30 à 16h30
 Vendredi : 6h30 à 16h30
 Samedi : 6h30 à 14h30

Horaire annuel

Revenus

MTQ :	94 608 \$
Usagers :	8 597 \$
Municipalité(s) :	25 379 \$
Autres services :	0 \$
Autres :	29 084 \$
Total :	157 668 \$

Dépenses

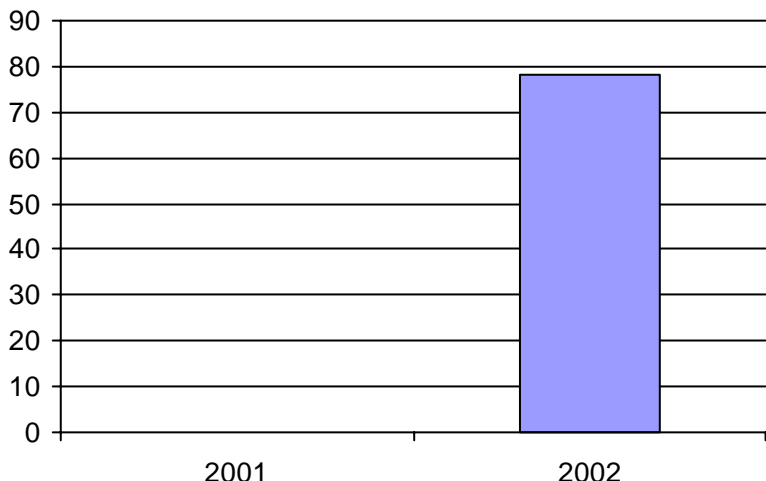
Administration :	35 904 \$
Exploitation :	90 241 \$
Fonctionnement :	16 108 \$
Masse salariale :	46 583 \$
Immobilisations :	27 277 \$
Contrat minibus :	0 \$
Contrat taxi :	273 \$
Contrat bimodal :	0 \$
Autres :	0 \$
Total :	126 145 \$
Dépenses imputées (autres serv. transp.)	0 \$

Indicateurs de performance

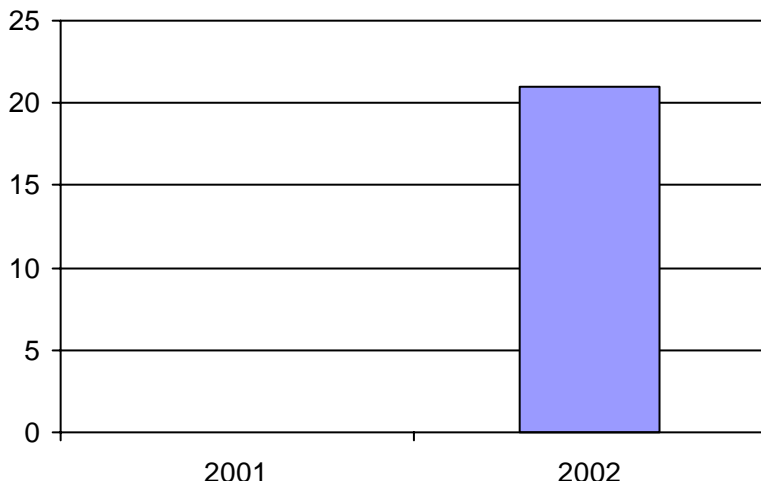
Coût par passager :	64,39 \$
Coût contrat minibus par km :	0,00 \$
Coût contrat minibus par passager :	0,00 \$
Coût contrat taxi par passager :	17,06 \$
Coût d'exploitation par passager :	46,06 \$
Coût par passager selon le mode	
- minibus :	n/d
- taxi :	n/d
- global :	64,39 \$
Passagers par véhicules-heure :	0,69
Passagers par voyage de taxi :	1,33
Km par passager minibus :	24,94
Km par véhicules-heure :	17,31
% de la population admise :	1,70%
Déplacements par pers. admise :	20,97

Notes

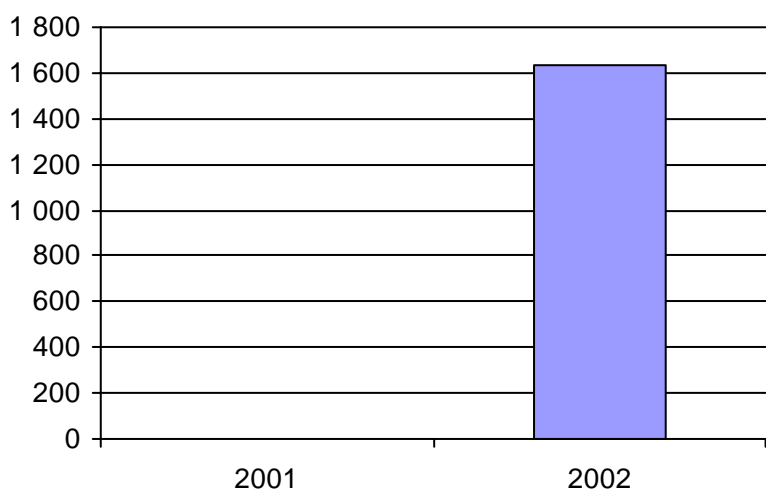
1. Évolution de la clientèle admise
1997 à 2002



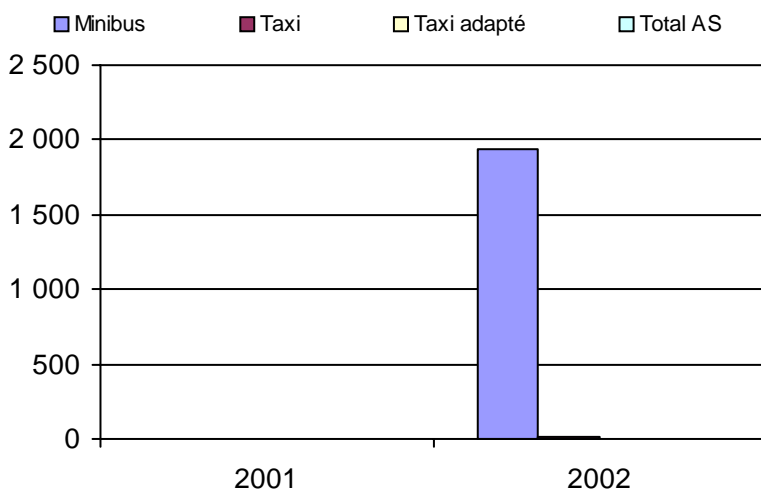
2. Évolution du ratio de "déplacements par personne admise" de 1997 à 2002



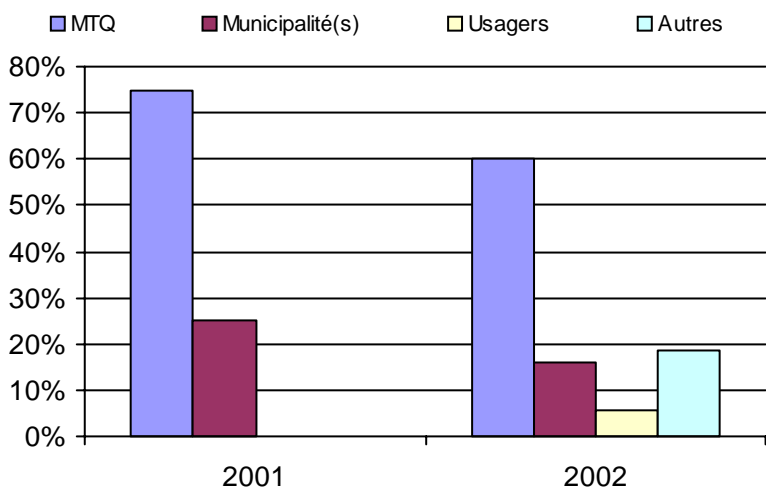
3. Évolution des déplacements
1997 à 2002



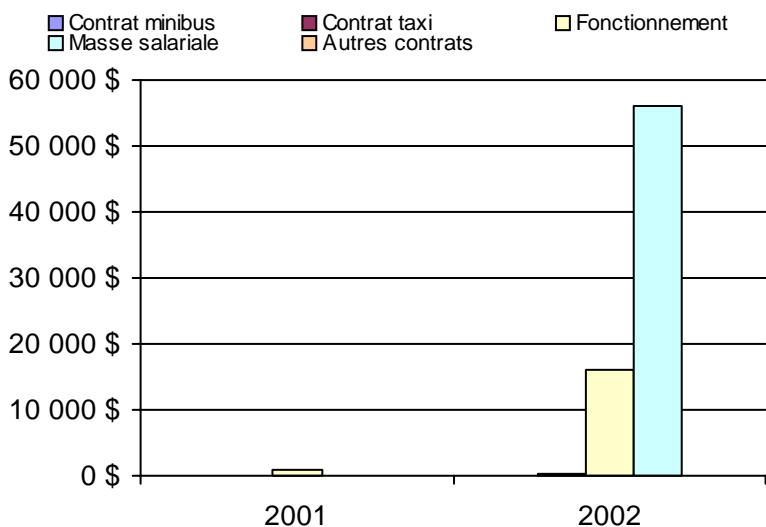
4. Évolution de la clientèle totale transportée
1997 à 2002



5. Évolution des revenus
1997 à 2002



6. Évolution de certaines dépenses 1997 à 2002



Municipalité(s) participante(s)

Nom (code géo.)

Senneterre (89040)
Senneterre (89045)

Population : 4 582 Territoire (km²) : 16 957,86

Nom OTA : Amos

N° OTA 18501

Direction territoriale : Abitibi-Témiscamingue-Nord-du-Québec

Région administrative : Abitibi-Témiscamingue

Organisme Ville d'Amos
mandataire : 182, 1re Rue Est
Amos, Qc J9T 2G1
(819)-732-3254

Organisme Transport adapté Amos inc.
délégué : 491, rue de l'Harricana
Amos, Qc J9T 2P7
(819)-727-1500
transport.adapte@ville.amos.qc.ca

Date du début du service: 1993-01-01

Informations générales

Administration : Régie
Répartition : Régie
Opération minibus : Régie

Offre un service de taxi Offre d'autres services de transport Scolaire Collectif Nolisé AMT Réseau de la santé Autres

Précision :

Clientèle admise par groupes d'âge

	0 à 5	6 à 21	22 à 65	+ de 65	total
Fauteuil roulant :	0	13	64	126	203
Ambulatoire :	0	0	0	0	0
Intellectuelle :	0	47	97	6	150
Psychique :	0	0	0	0	0
Visuelle :	0	1	4	1	6
Autres :	0	0	0	0	0
Total :	0	61	165	133	359
<i>Admis en 2002 :</i>	0	0	0	0	0

Service

Semaines/an : 52
Heures/sem. : 94
Réservation : 24 h

Tarif au passage

minimum : 2,00 \$
maximum : 2,50 \$

Abonnement mensuel

minimum : 0,00 \$
maximum : 0,00 \$

Temps moyen d'un
déplacement :
20 minutes

Déplacements

Service régulier	minibus	taxi	taxi	
			adapté	total
Ambulatoire :	11 513	42	0	11 555
Fauteuils roulants :	2 595	0	0	2 595
Accompagnateur :	834	0	0	834
Total :	14 942	42	0	14 984
Régulier :	13 209	37	0	13 246
Occasionnel :	1 733	5	0	1 738
Total :	14 942	42	0	14 984
Visiteurs :	0	0	0	0
Hors territoire :	0	0	0	0
Destination(s) :				

Autres services :	minibus	taxi	taxi	
			adapté	total
	9 707	0	0	9 707

Statistiques sur les véhicules

Minibus en service	
en régie :	3
à contrat :	0
total :	3
Kilométrage (minibus)	
service régulier :	46 599
autres services :	23 927
total :	70 526
Véhicules-heure (minibus)	
service régulier :	3 415
autres services :	1 457
total :	4 872
Nombre de voyages	
par taxi :	42
par taxi adapté :	0
total :	42

Horaire

Dimanche : n/d à n/d
Lundi : 7h30 à 17h00
Mardi : 7h30 à 17h00
Mercredi : 7h30 à 17h00
Jeudi : 7h30 à 17h00
Vendredi : 7h30 à 17h00
Samedi : n/d à n/d

Horaire annuel

Revenus

MTQ :	166 598 \$
Usagers :	39 777 \$
Municipalité(s) :	27 600 \$
Autres services :	47 559 \$
Autres :	2 245 \$
Total :	283 779 \$

Dépenses

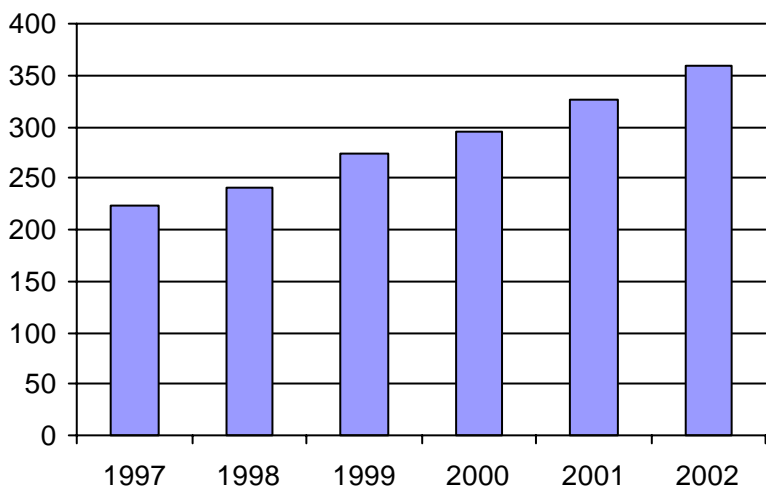
Administration :	76 354 \$
Exploitation :	193 101 \$
Fonctionnement :	50 060 \$
Masse salariale :	100 799 \$
Immobilisations :	65 \$
Contrat minibus :	0 \$
Contrat taxi :	182 \$
Contrat bimodal :	0 \$
Autres :	41 995 \$
Total :	269 455 \$
Dépenses imputées (autres serv. transp.)	41 995 \$

Indicateurs de performance

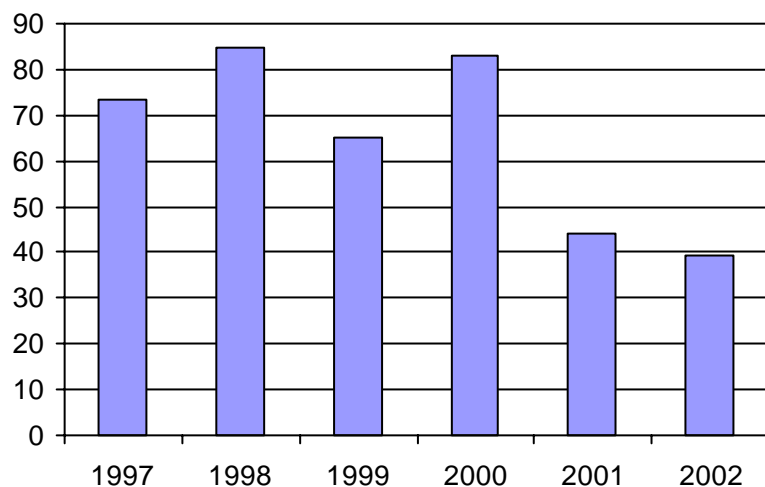
Coût par passager :	15,18 \$
Coût contrat minibus par km :	0,00 \$
Coût contrat minibus par passager :	0,00 \$
Coût contrat taxi par passager :	4,33 \$
Coût d'exploitation par passager :	7,82 \$
Coût par passager selon le mode	
- minibus :	n/d
- taxi :	n/d
- global :	10,91 \$
Passagers par véhicules-heure :	4,38
Passagers par voyage de taxi :	1,00
Km par passager minibus :	3,12
Km par véhicules-heure :	13,65
% de la population admise :	2,68%
Déplacements par pers. admise :	39,42

Notes

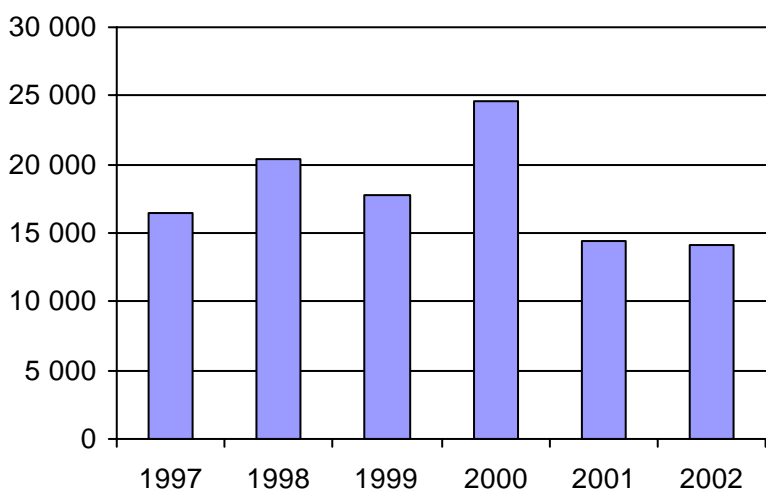
1. Évolution de la clientèle admise
1997 à 2002



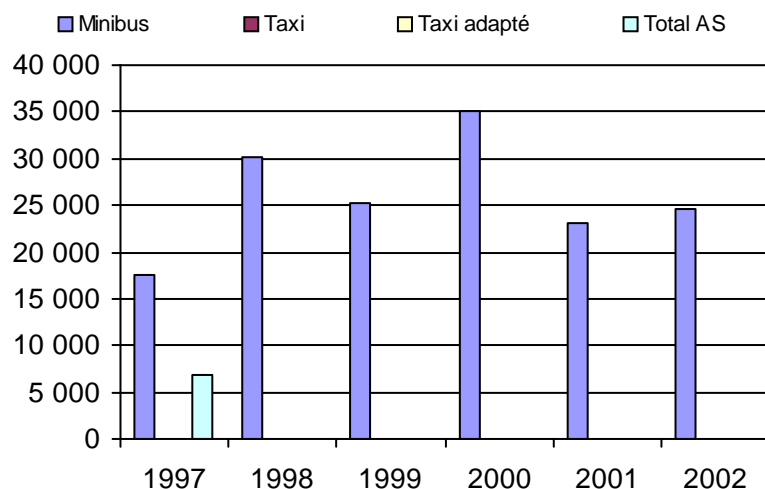
2. Évolution du ratio de "déplacements par personne admise" de 1997 à 2002



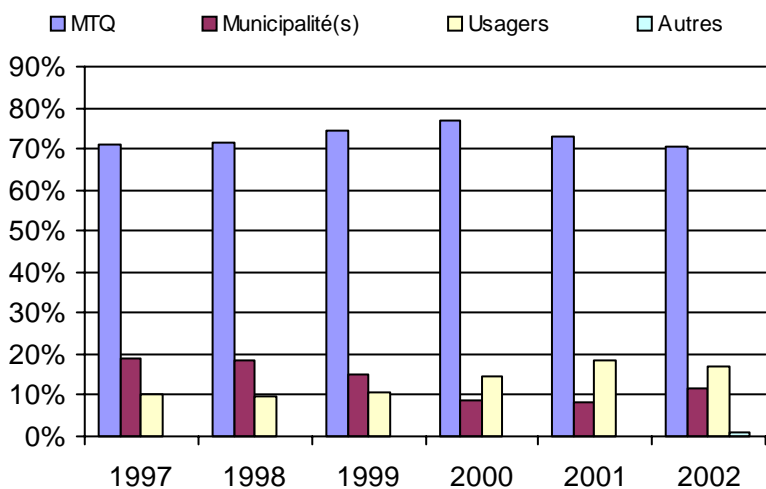
3. Évolution des déplacements
1997 à 2002



4. Évolution de la clientèle totale transportée
1997 à 2002



5. Évolution des revenus
1997 à 2002



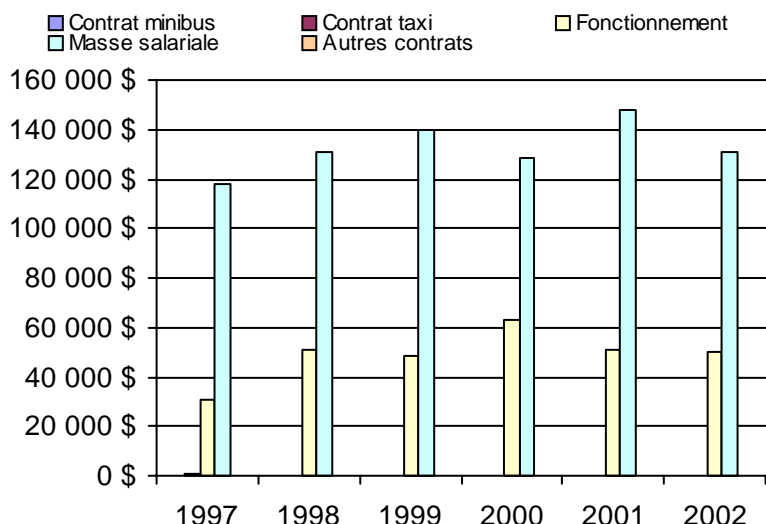
Municipalité(s) participante(s)

Nom (code géo.)

Amos (88055)

Population : 13 379 Territoire (km²) : 430,84

6. Évolution de certaines dépenses 1997 à 2002



Nom OTA : Malartic

N° OTA 18601

Direction territoriale : Abitibi-Témiscamingue-Nord-du-Québec

Région administrative : Abitibi-Témiscamingue

Organisme Ville de Malartic
 mandataire : 901, rue Royale, CP 3090
 Malartic, Qc JOY 1Z0
 (819) 757-3611

Organisme Transport adapté La Calèche d'Or inc.
 délégué : 640, rue Royale, CP 489
 Malartic, Qc JOY 1Z0
 (819) 757-3253
 lacaleche@cablevision.qc.ca

Date du début du service: 1995-03-01

Informations générales

Administration : Régie
 Répartition : Régie
 Opération minibus : Régie

Offre un service de taxi Offre d'autres services de transport Scolaire Collectif Nolisé AMT Réseau de la santé Autres

Précision :

Clientèle admise par groupes d'âge

	0 à 5	6 à 21	22 à 65	+ de 65	total
Fauteuil roulant :	0	2	41	169	212
Ambulatoire :	0	3	9	2	14
Intellectuelle :	0	0	0	0	0
Psychique :	0	0	3	5	8
Visuelle :	0	0	0	1	1
Autres :	0	0	0	0	0
Total :	0	5	53	177	235
<i>Admis en 2002 :</i>	0	0	0	0	0

Service

Semaines/an : 51
 Heures/sem. : 40
 Réservation : 24 h
 Tarif au passage
 minimum : 1,50 \$
 maximum : 2,00 \$
 Abonnement mensuel
 minimum : 0,00 \$
 maximum : 0,00 \$
 Temps moyen d'un déplacement :
 25 minutes

Déplacements

Service régulier	minibus	taxi	taxi	
			adapté	total
Ambulatoire :	2 240	82	0	2 322
Fauteuils roulants :	76	0	0	76
Accompagnateur :	95	9	0	104
Total :	2 411	91	0	2 502
Régulier :	567	0	0	567
Occasionnel :	1 844	91	0	1 935
Total :	2 411	91	0	2 502
Visiteurs :	12	0	0	12
Hors territoire :	1 497	0	0	1 497
Destination(s) : Amos, Val d'Or				

Autres services :	minibus	taxi	taxi	
			adapté	total
	0	0	0	0

Statistiques sur les véhicules

Minibus en service	
en régie :	1
à contrat :	0
total :	1
Kilométrage (minibus)	
service régulier :	31 129
autres services :	0
total :	31 129
Véhicules-heure (minibus)	
service régulier :	1 729
autres services :	0
total :	1 729
Nombre de voyages	
par taxi :	91
par taxi adapté :	0
total :	91

Horaire

Dimanche : n/d à n/d
 Lundi : 7h30 à 16h30
 Mardi : 7h30 à 16h30
 Mercredi : 7h30 à 16h30
 Jeudi : 7h30 à 16h30
 Vendredi : 7h30 à 16h30
 Samedi : n/d à n/d
 Horaire annuel

Revenus

MTQ :	71 105 \$
Usagers :	9 333 \$
Municipalité(s) :	11 041 \$
Autres services :	0 \$
Autres :	0 \$
Total :	91 479 \$

Dépenses

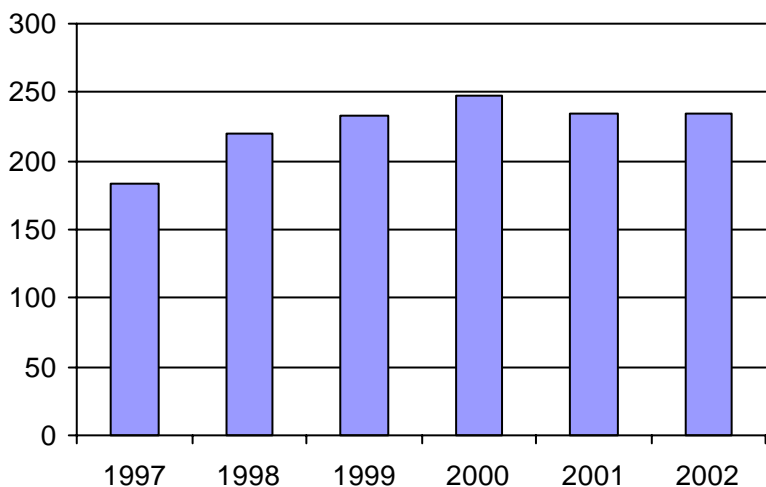
Administration :	29 979 \$
Exploitation :	46 810 \$
Fonctionnement :	11 008 \$
Masse salariale :	31 444 \$
Immobilisations :	0 \$
Contrat minibus :	0 \$
Contrat taxi :	227 \$
Contrat bimodal :	0 \$
Autres :	4 131 \$
Total :	76 789 \$
Dépenses imputées (autres serv. transp.)	0 \$

Indicateurs de performance

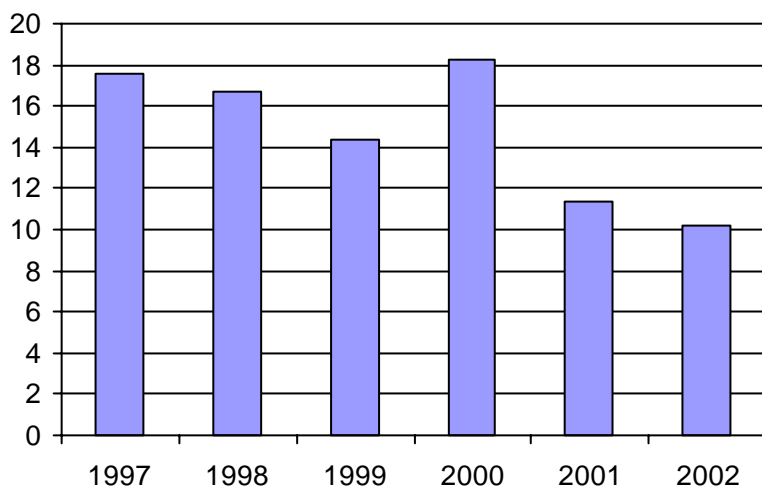
Coût par passager :	30,69 \$
Coût contrat minibus par km :	0,00 \$
Coût contrat minibus par passager :	0,00 \$
Coût contrat taxi par passager :	2,49 \$
Coût d'exploitation par passager :	18,71 \$
Coût par passager selon le mode	
- minibus :	n/d
- taxi :	n/d
- global :	30,69 \$
Passagers par véhicules-heure :	1,39
Passagers par voyage de taxi :	1,00
Km par passager minibus :	12,91
Km par véhicules-heure :	18,00
% de la population admise :	4,76%
Déplacements par pers. admise :	10,20

Notes

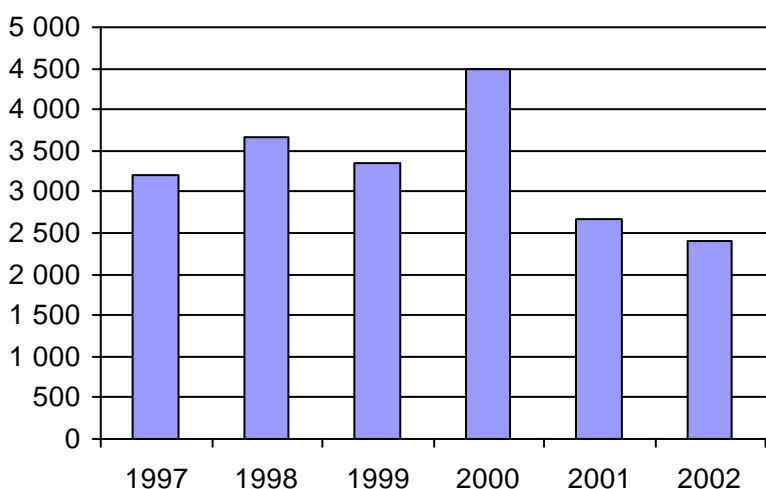
1. Évolution de la clientèle admise
1997 à 2002



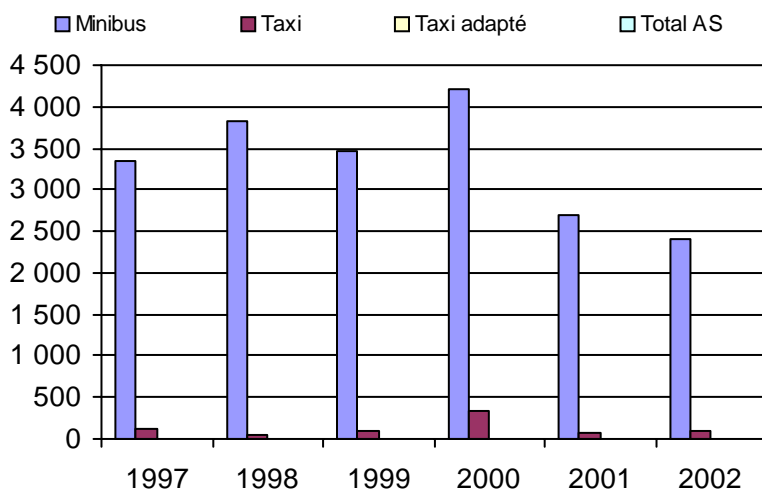
2. Évolution du ratio de "déplacements par personne admise" de 1997 à 2002



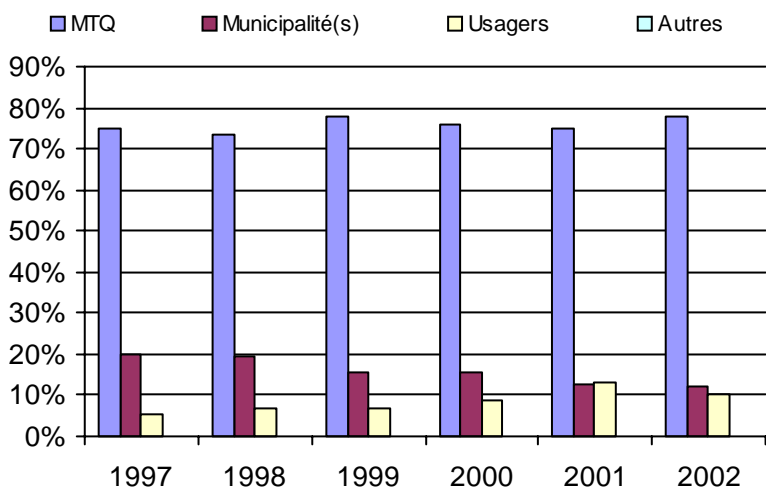
3. Évolution des déplacements
1997 à 2002



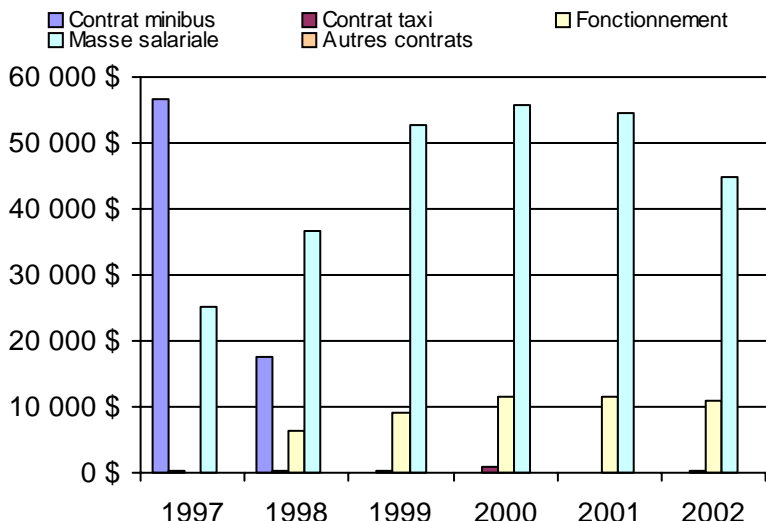
4. Évolution de la clientèle totale transportée
1997 à 2002



5. Évolution des revenus
1997 à 2002



6. Évolution de certaines dépenses 1997 à 2002



Municipalité(s) participante(s)

Nom (code géo.)

Malartic (89015)
Rivière-Héva (89010)

Population : 4 941 Territoire (km²) : 352,31

Nom OTA : La Sarre

N° OTA 18901

Direction territoriale : Abitibi-Témiscamingue-Nord-du-Québec

Région administrative : Abitibi-Témiscamingue

Organisme Ville de La Sarre
 mandataire : 6, 4e Avenue Est
 La Sarre, Qc J9Z 1J9
 (819) 333-2282

Organisme Corporation de transport public adapté d'Abitibi-Ouest
 délégué : 479, 2e rue Est
 La Sarre, Qc J9Z 2J2
 (819) 333-3452

Date du début du service: 1989-08-14

Informations générales

Administration : Régie
 Répartition : Régie
 Opération minibus : Régie

Offre un service de taxi Offre d'autres services de transport Scolaire Collectif Nolisé AMT Réseau de la santé Autres

Précision :

Clientèle admise par groupes d'âge

	0 à 5	6 à 21	22 à 65	+ de 65	total
Fauteuil roulant :	0	2	16	10	28
Ambulatoire :	2	4	21	25	52
Intellectuelle :	1	28	51	2	82
Psychique :	0	0	19	5	24
Visuelle :	0	0	2	6	8
Autres :	0	1	1	1	3
Total :	3	35	110	49	197
<i>Admis en 2002 :</i>	0	0	0	0	0

Service

Semaines/an : 52
 Heures/sem. : 42
 Réservation : 24 h
 Tarif au passage
 minimum : 1,25 \$
 maximum : 1,75 \$
 Abonnement mensuel
 minimum : 25,00 \$
 maximum : 35,00 \$
 Temps moyen d'un déplacement :
 20 minutes

Déplacements

Service régulier	minibus	taxi	taxi	
			adapté	total
Ambulatoire :	15 508	65	0	15 573
Fauteuils roulants :	1 450	0	0	1 450
Accompagnateur :	18	0	0	18
Total :	16 976	65	0	17 041
Régulier :	14 446	0	0	14 446
Occasionnel :	2 530	65	0	2 595
Total :	16 976	65	0	17 041
Visiteurs :	0	0	0	0
Hors territoire :	210	0	0	210

Destination(s) : Rouyn-Noranda, Amos

Autres services :	minibus	taxi	taxi	
			adapté	total
	3 830	0	0	3 830

Statistiques sur les véhicules

Minibus en service	
en régie :	3
à contrat :	0
total :	3
Kilométrage (minibus)	
service régulier :	116 734
autres services :	23 400
total :	140 134
Véhicules-heure (minibus)	
service régulier :	4 582
autres services :	1 086
total :	5 668
Nombre de voyages	
par taxi :	65
par taxi adapté :	0
total :	65

Horaire

Dimanche : n/d à n/d
 Lundi : 7h30 à 17h00
 Mardi : 7h30 à 17h30
 Mercredi : 7h30 à 17h00
 Jeudi : 7h30 à 17h30
 Vendredi : 7h30 à 17h00
 Samedi : n/d à n/d
 Horaire annuel

Revenus

MTQ :	180 847 \$
Usagers :	13 206 \$
Municipalité(s) :	34 967 \$
Autres services :	38 426 \$
Autres :	27 729 \$
Total :	295 175 \$

Dépenses

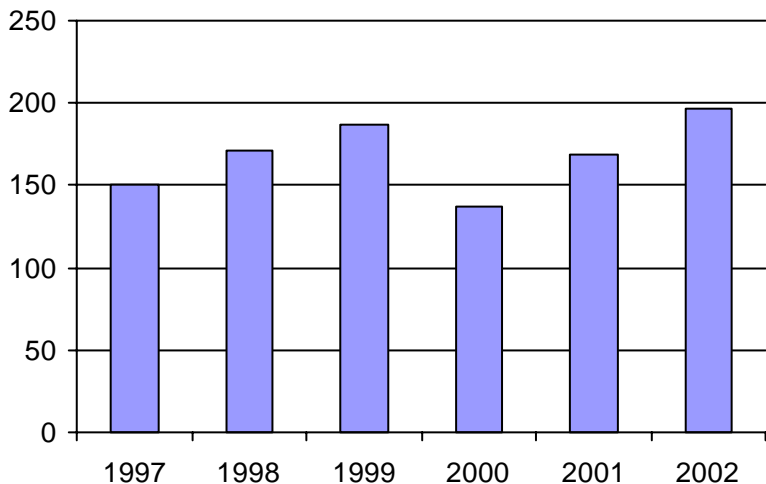
Administration :	44 764 \$
Exploitation :	272 635 \$
Fonctionnement :	48 795 \$
Masse salariale :	113 969 \$
Immobilisations :	84 541 \$
Contrat minibus :	0 \$
Contrat taxi :	322 \$
Contrat bimodal :	0 \$
Autres :	25 008 \$
Total :	317 399 \$
Dépenses imputées (autres serv. transp.)	25 008 \$

Indicateurs de performance

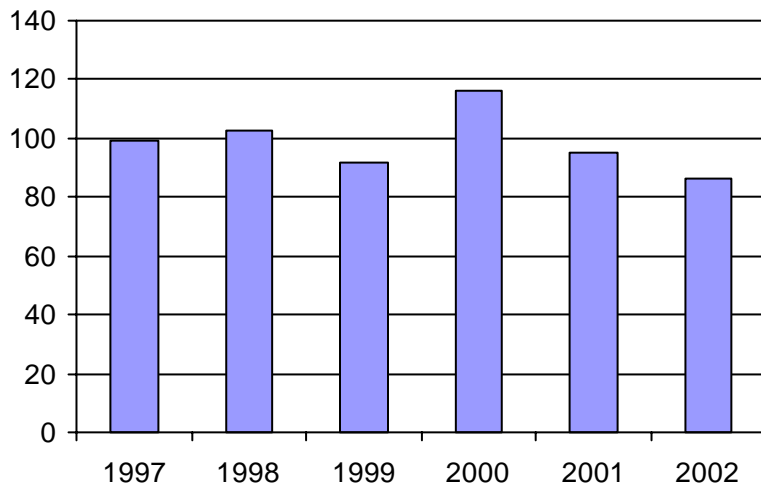
Coût par passager :	17,16 \$
Coût contrat minibus par km :	0,00 \$
Coût contrat minibus par passager :	0,00 \$
Coût contrat taxi par passager :	4,95 \$
Coût d'exploitation par passager :	13,06 \$
Coût par passager selon le mode	
- minibus :	n/d
- taxi :	n/d
- global :	15,21 \$
Passagers par véhicules-heure :	3,70
Passagers par voyage de taxi :	1,00
Km par passager minibus :	6,88
Km par véhicules-heure :	25,48
% de la population admise :	1,38%
Déplacements par pers. admise :	86,41

Notes

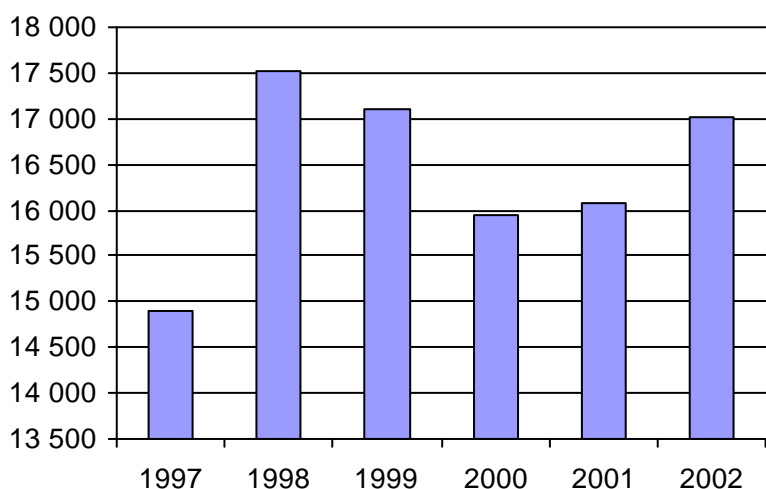
1. Évolution de la clientèle admise
1997 à 2002



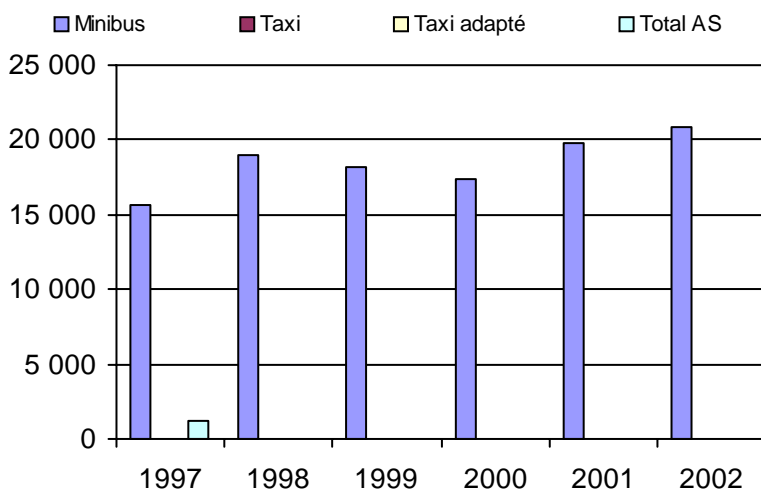
2. Évolution du ratio de "déplacements par personne admise" de 1997 à 2002



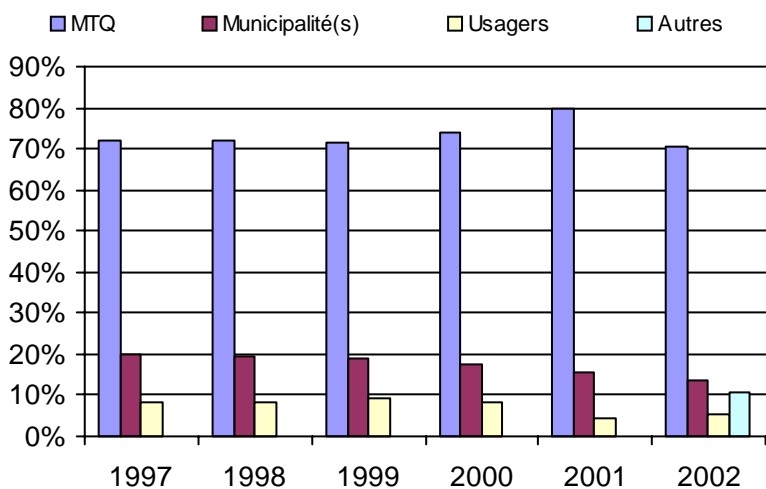
3. Évolution des déplacements
1997 à 2002



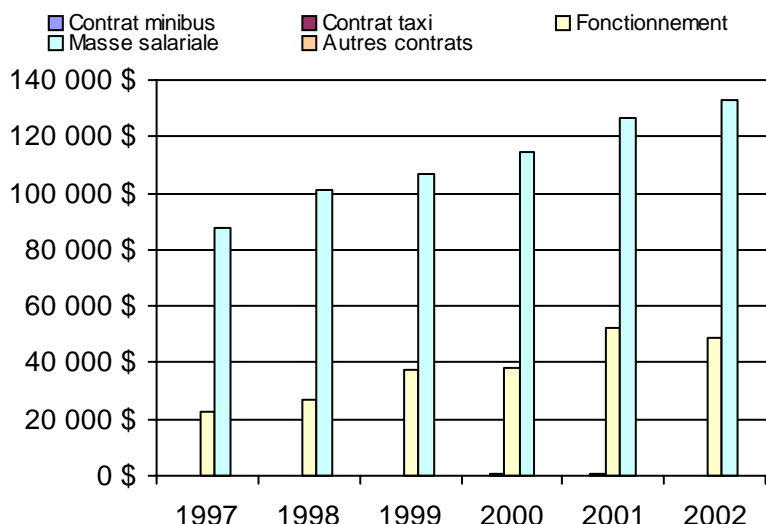
4. Évolution de la clientèle totale transportée
1997 à 2002



5. Évolution des revenus
1997 à 2002



6. Évolution de certaines dépenses 1997 à 2002



Municipalité(s) participante(s)

Nom (code géo.)

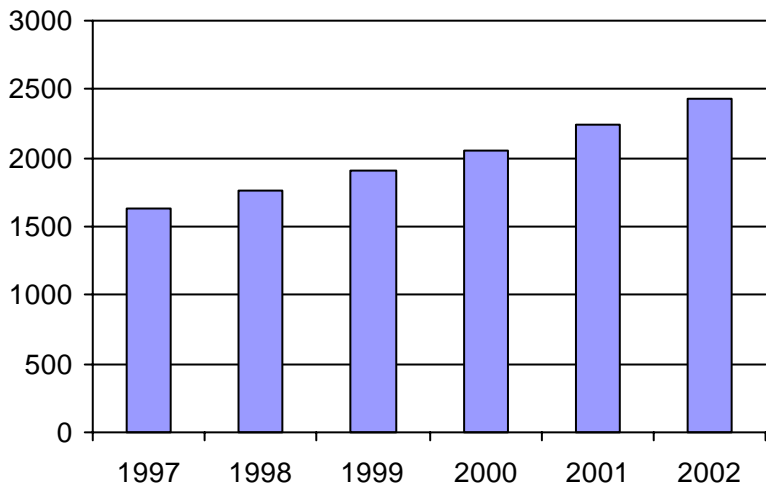
- La Sarre (87090)
- Macamic (87058)
- Palmarolle (87025)
- Poularies (87035)
- Sainte-Germaine-Boulé (87030)

Population : 14 260 Territoire (km²) : 731,93

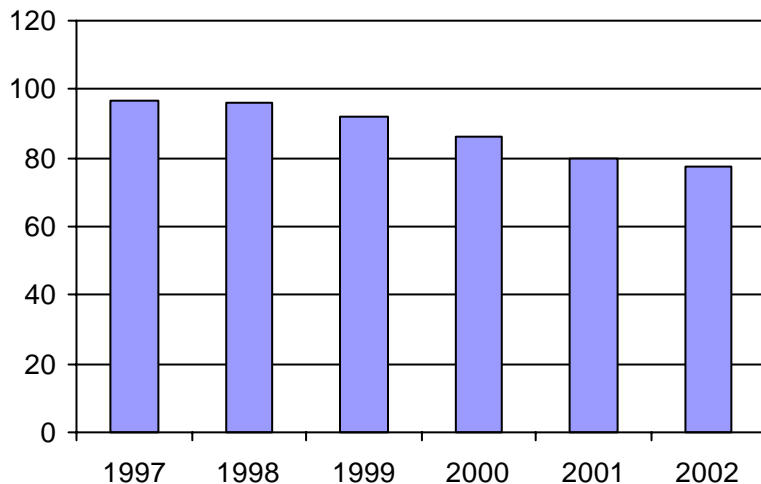
Régions administratives

- Bas-Saint-Laurent (01)
- Saguenay-Lac-Saint-Jean (02)
- Capitale-Nationale (03)
- Mauricie (04)
- l'Estrie (05)
- Montréal (06)
- l'Outaouais (07)
- l'Abitibi-Témiscamingue (08)
- Côte-Nord (09)
- Nord-du-Québec (10)
- Gaspésie-Îles-de-la-Madeleine (11)
- Chaudière-Appalaches (12)
- Laval (13)
- Lanaudière (14)
- Laurentides (15)
- Montérégie (16)
- Centre-du-Québec (17)

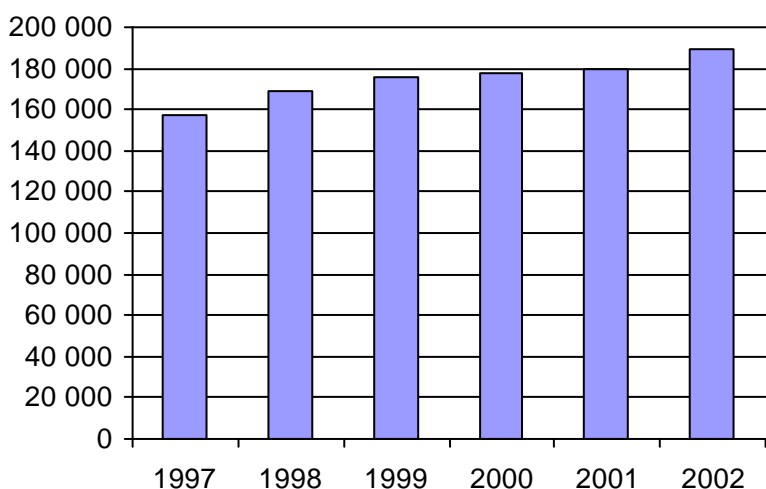
1. Évolution de la clientèle admise
1997 à 2002



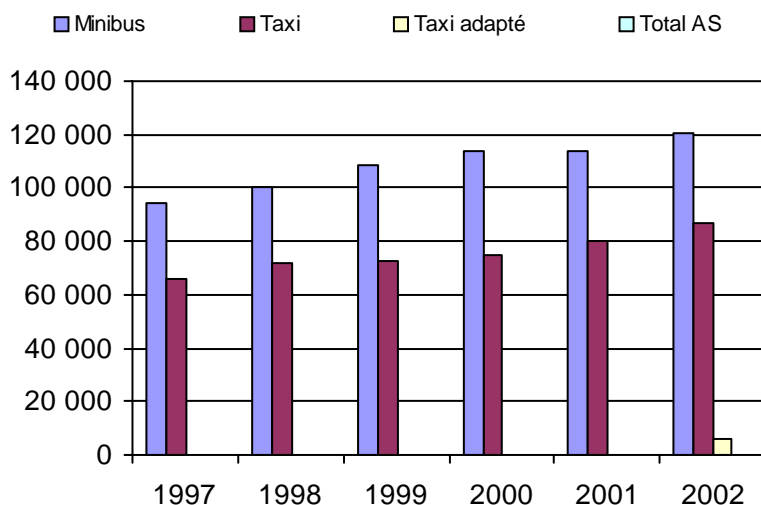
2. Évolution du ratio de "déplacements par personne admise" de 1997 à 2002



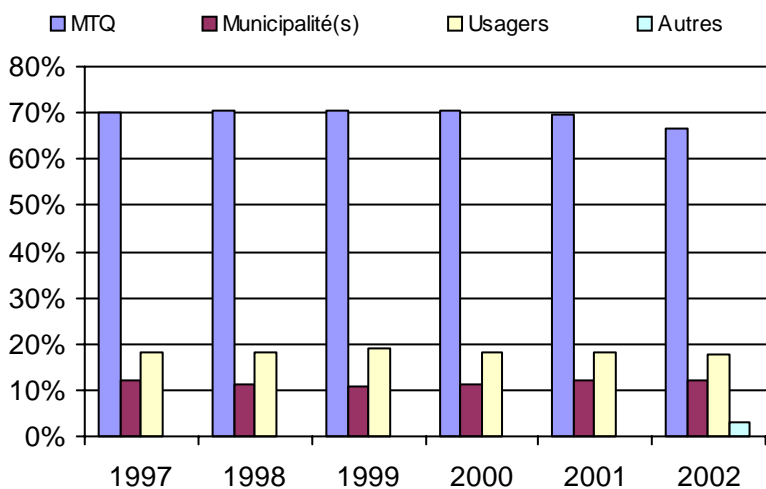
3. Évolution des déplacements
1997 à 2002



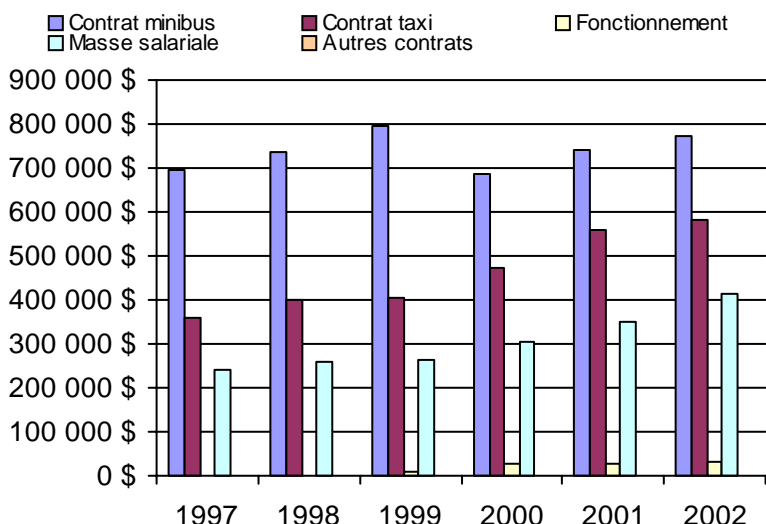
4. Évolution de la clientèle totale transportée
1997 à 2002



5. Évolution des revenus
1997 à 2002



6. Évolution de certaines dépenses 1997 à 2002



Organisme(s) participant(s)

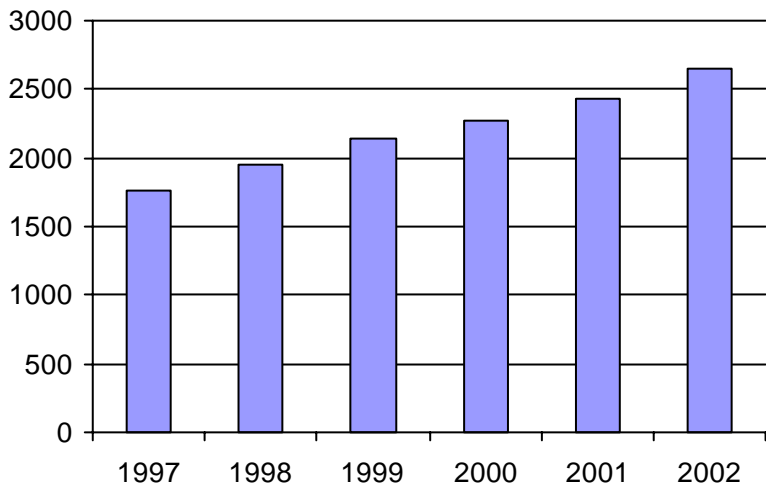
Nom de l'organisme

- La Matapédia (MRC) (11701)
- La Pocatière (13201)
- Les Basques (MRC) (13101)
- Matane (11601)
- Mont-Joli (11801)
- Rimouski (11901)
- Rivière-du-Loup (MRC) (13151)
- Témiscouata (MRC) (13001)

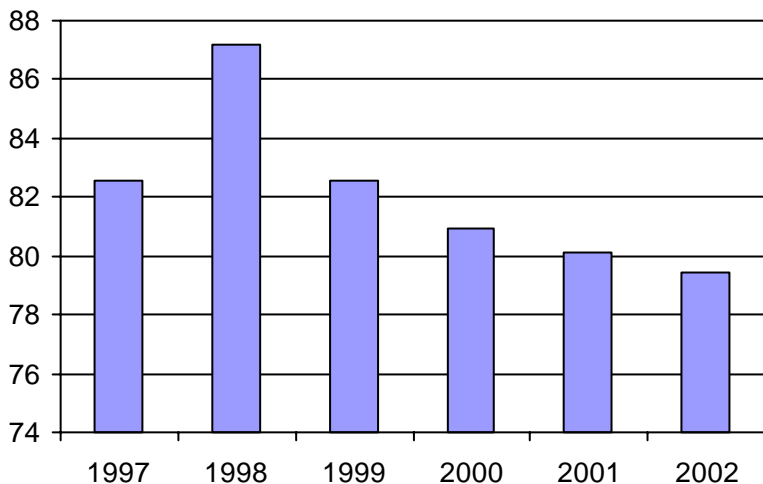
Population : 177 387 Territoire (km²) : 9 748,32

<u>Informations générales</u>					<u>Clientèle admise par groupes d'âge</u>					<u>Service</u>	
Administration : non applicable					0 à 5					Semaines/an : 50	
Répartition : non applicable					6 à 21					Heures/sem. : 99	
Opération minibus : non applicable					22 à 65					Réservation : 22 h	
Offre un service de taxi <input type="checkbox"/>					+ de 65					Tarif au passage	
Offre d'autres services de transport <input type="checkbox"/>					total					minimum : 1,30 \$	
<input type="checkbox"/> Scolaire					Fauteuil roulant : 7 91 674 530 1302					maximum : 2,50 \$	
<input type="checkbox"/> Collectif					Ambulatoire : 1 29 189 114 333					Abonnement mensuel	
<input type="checkbox"/> Nolisé					Intellectuelle : 1 89 656 78 824					minimum : 28,00 \$	
<input type="checkbox"/> AMT					Psychique : 0 5 19 1 25					maximum : 49,50 \$	
<input type="checkbox"/> Réseau de la santé					Visuelle : 0 5 67 51 123					Temps moyen d'un déplacement :	
<input type="checkbox"/> Autres					Autres : 0 4 13 31 48					27 minutes	
Précision : non applicable					Total : 9 223 1618 805 2655						
					Admis en 2002 : 0 0 0 0 0						
<u>Déplacements</u>					<u>Statistiques sur les véhicules</u>					<u>Horaire</u>	
Service régulier					Minibus en service					Dimanche : non applicable	
minibus taxi taxi adapté total					en régie : 6					Lundi : non applicable	
Ambulatoire : 120 939 38 145 0 159 084					à contrat : 20					Mardi : non applicable	
Fauteuils roulants : 46 957 4 861 0 51 818					total : 26					Mercredi : non applicable	
Accompagnateur : 3 101 1 0 3 102					Kilométrage (minibus)					Jeudi : non applicable	
Total : 170 997 43 007 0 214 004					service régulier : 1 229 526					Vendredi : non applicable	
Régulier : 128 303 37 179 0 165 482					autres services : 29 755					Samedi : non applicable	
Occasionnel : 42 694 5 828 0 48 522					total : 1 259 281						
Total : 170 997 43 007 0 214 004					Véhicules-heure (minibus)						
Visiteurs : 431 15 0 446					service régulier : 54 272						
Hors territoire : 11 928 0 0 11 928					autres services : 362						
Destination(s) : non applicable					total : 54 634						
					Nombre de voyages						
					par taxi : 16 370						
					par taxi adapté : 3 643						
					total : 20 013						
Autres services :											
minibus taxi taxi adapté total											
Autres services : 55 0 0 55											
<u>Revenus</u>					<u>Indicateurs de performance</u>					<u>Notes</u>	
MTQ : 1 859 688 \$					Coût par passager : 12,29 \$						
Usagers : 320 146 \$					Coût contrat minibus par km : n/d						
Municipalité(s) : 452 803 \$					Coût contrat minibus par passager : n/d						
Autres services : 25 379 \$					Coût contrat taxi par passager : n/d						
Autres : 14 937 \$					Coût d'exploitation par passager : 11,29 \$						
Total : 2 672 953 \$					Coût par passager selon le mode						
					- minibus : n/d						
					- taxi : n/d						
					- global : 12,38 \$						
Dépenses					Passagers par véhicules-heure : 3,15						
Administration : 234 272 \$					Passagers par voyage de taxi : 2,15						
Exploitation : 2 416 348 \$					Km par passager minibus : 7,19						
Fonctionnement : 125 062 \$					Km par véhicules-heure : 22,65						
Masse salariale : 619 959 \$					% de la population admise : 0,95%						
Immobilisations : 100 160 \$					Déplacements par pers. admise : 79,44						
Contrat minibus : 1 291 735 \$											
Contrat taxi : 268 416 \$											
Contrat bimodal : 0 \$											
Autres : 11 016 \$											
Total : 2 650 620 \$											
Dépenses imputées (autres serv. transp.) 10 486 \$											

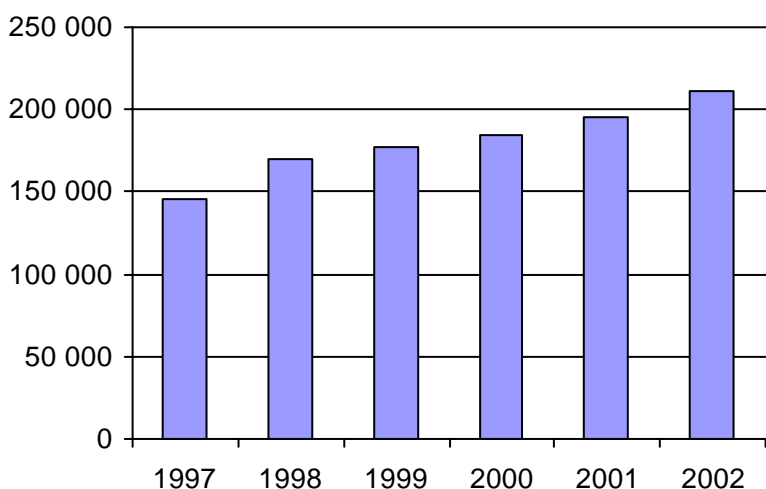
1. Évolution de la clientèle admise
1997 à 2002



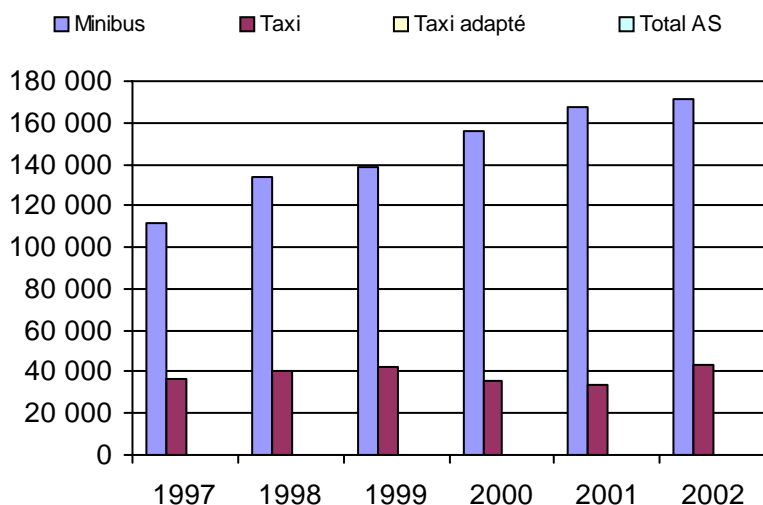
2. Évolution du ratio de "déplacements par personne admise" de 1997 à 2002



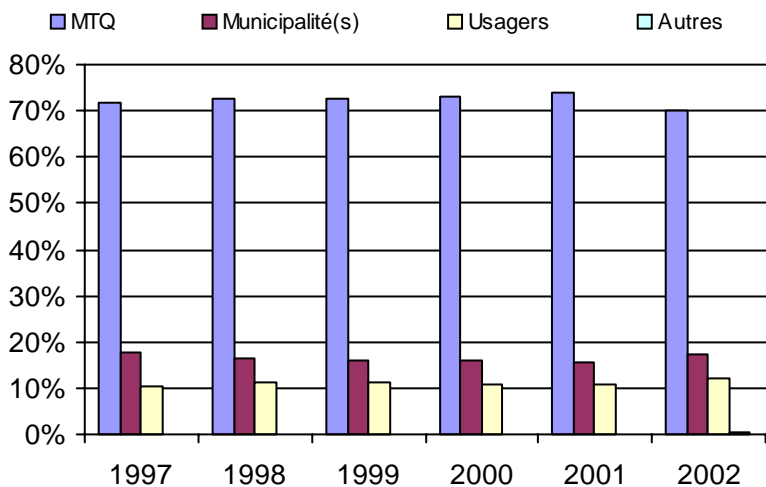
3. Évolution des déplacements
1997 à 2002



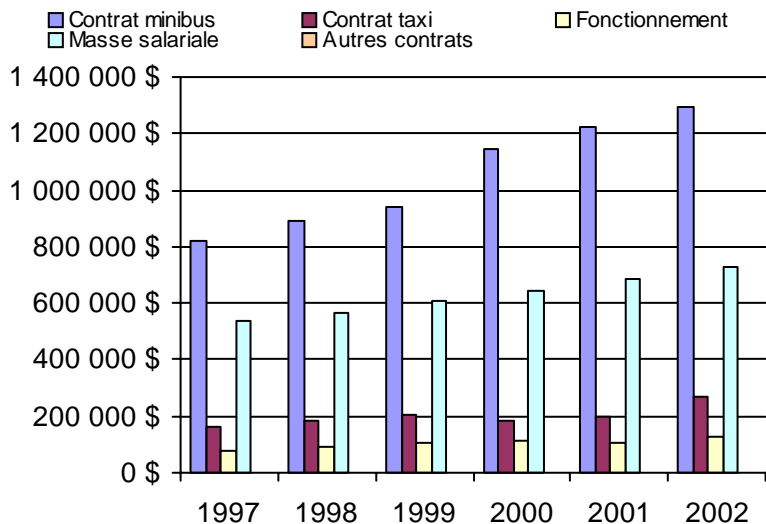
4. Évolution de la clientèle totale transportée
1997 à 2002



5. Évolution des revenus
1997 à 2002



6. Évolution de certaines dépenses 1997 à 2002



Organisme(s) participant(s)

Nom de l'organisme

- Alma (12301)
- Dolbeau (12601)
- L'Anse Saint-Jean (12701)
- Roberval (12401)
- Saint-Ambroise (12101)
- Saint-Félicien (12402)
- STSag (22101)

Population : 278 979 Territoire (km²) : 10 268,79

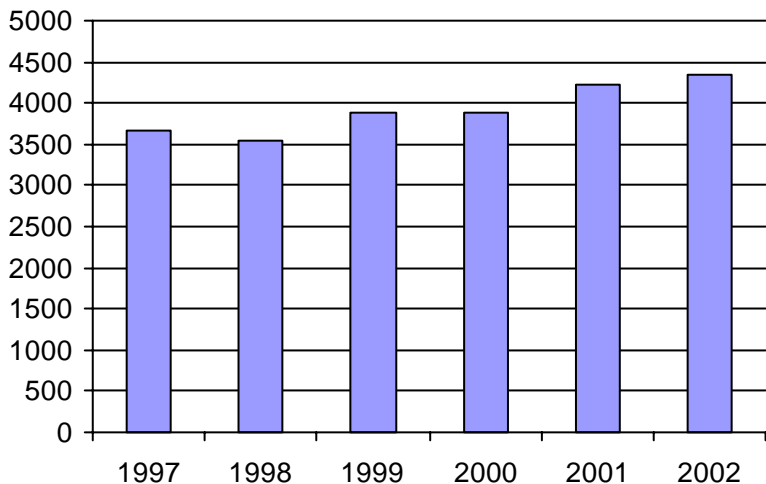
Nom RA : Capitale-Nationale

N° RA :

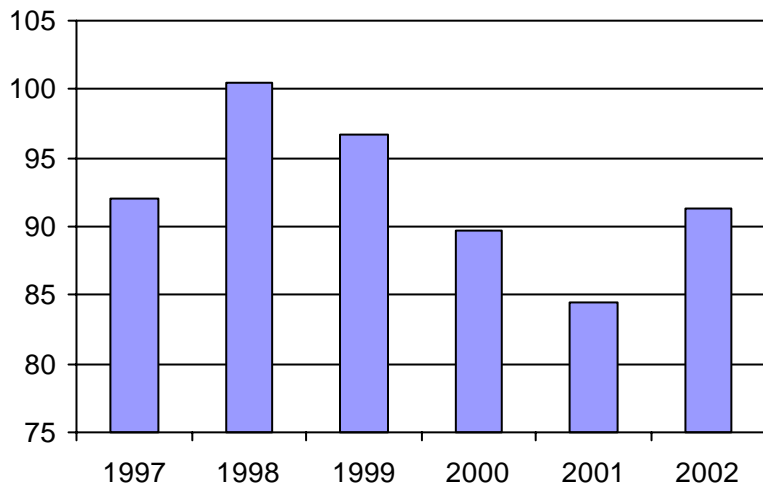
03

<u>Informations générales</u>					<u>Clientèle admise par groupes d'âge</u>					<u>Service</u>		
Administration :	non applicable				0 à 5	6 à 21	22 à 65	+ de 65	total	Semaines/an :	41	
Répartition :	non applicable				Fauteuil roulant :	7	82	907	992	1988	Heures/sem. :	58
Opération minibus :	non applicable				Ambulatoire :	0	20	445	516	981	Réservation :	16 h
Offre un service de taxi <input type="checkbox"/>					Intellectuelle :	1	119	824	127	1071	Tarif au passage	
Offre d'autres services de transport <input type="checkbox"/>					Psychique :	0	6	77	24	107	minimum :	1,30 \$
<input type="checkbox"/> Scolaire					Visuelle :	0	6	118	69	193	maximum :	2,50 \$
<input type="checkbox"/> Collectif					Autres :	0	0	1	2	3	Abonnement mensuel	
<input type="checkbox"/> Nolisé					Total :	8	233	2372	1730	4343	minimum :	29,30 \$
<input type="checkbox"/> AMT					Admis en 2002 :	3	2	18	9	32	maximum :	58,60 \$
<input type="checkbox"/> Réseau de la santé											Temps moyen d'un déplacement :	
<input type="checkbox"/> Autres											3 minutes	
Précision :	non applicable											
<u>Déplacements</u>					<u>Statistiques sur les véhicules</u>					<u>Horaire</u>		
Service régulier	minibus	taxi	taxi adapté	total	Minibus en service					Dimanche :		non applicable
Ambulatoire :	84 043	191 794	9 026	284 863	en régie :					Lundi :		non applicable
Fauteuils roulants :	87 001	12 314	12 291	111 606	à contrat :					Mardi :		non applicable
Accompagnateur :	8 006	2 369	1 236	11 611	total :					Mercredi :		non applicable
Total :	179 050	206 477	22 553	408 080	Kilométrage (minibus)					Jeudi :		non applicable
Régulier :	141 314	163 402	18 547	323 263	service régulier :					Vendredi :		non applicable
Occasionnel :	37 736	43 075	4 006	84 817	autres services :					Samedi :		non applicable
Total :	179 050	206 477	22 553	408 080	total :							
Visiteurs :	386	155	46	587	Véhicules-heure (minibus)							
Hors territoire :	40	0	0	40	service régulier :							
Destination(s) :	non applicable				autres services :							
					total :							
					Nombre de voyages							
Autres services :	minibus	taxi	taxi adapté	total	par taxi :							
	916	0	0	916	par taxi adapté :							
					total :							
					69 450							
<u>Revenus</u>					<u>Indicateurs de performance</u>					<u>Notes</u>		
MTQ :	3 851 725 \$				Coût par passager :					14,06 \$		
Usagers :	663 992 \$				Coût contrat minibus par km :					n/d		
Municipalité(s) :	1 205 566 \$				Coût contrat minibus par passager :					n/d		
Autres services :	16 548 \$				Coût contrat taxi par passager :					n/d		
Autres :	37 242 \$				Coût d'exploitation par passager :					12,88 \$		
Total :	5 775 073 \$				Coût par passager selon le mode							
Dépenses					- minibus :					n/d		
Administration :	469 797 \$				- taxi :					n/d		
Exploitation :	5 267 243 \$				- global :					14,03 \$		
Fonctionnement :	316 989 \$				Passagers par véhicules-heure :					4,15		
Masse salariale :	2 350 133 \$				Passagers par voyage de taxi :					3,30		
Immobilisations :	353 050 \$				Km par passager minibus :					5,35		
Contrat minibus :	447 141 \$				Km par véhicules-heure :					22,22		
Contrat taxi :	1 407 495 \$				% de la population admise :					0,71%		
Contrat bimodal :	388 420 \$				Déplacements par pers. admise :					91,29		
Autres :	4 015 \$											
Total :	5 737 040 \$											
Dépenses imputées (autres serv. transp.)	0 \$											

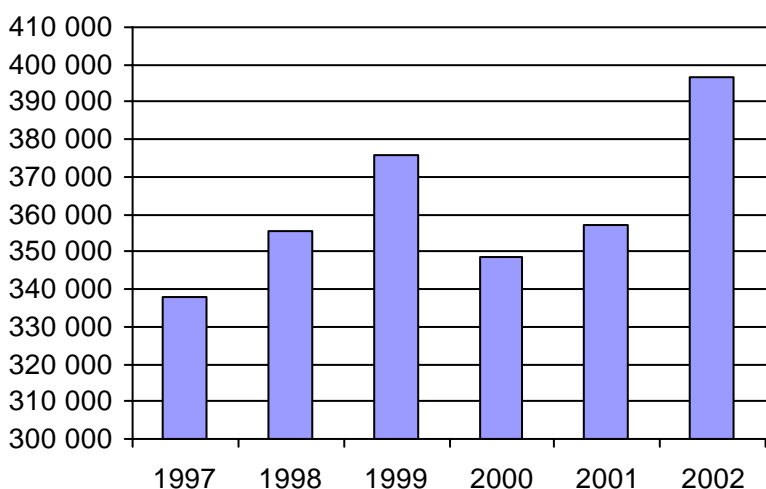
1. Évolution de la clientèle admise
1997 à 2002



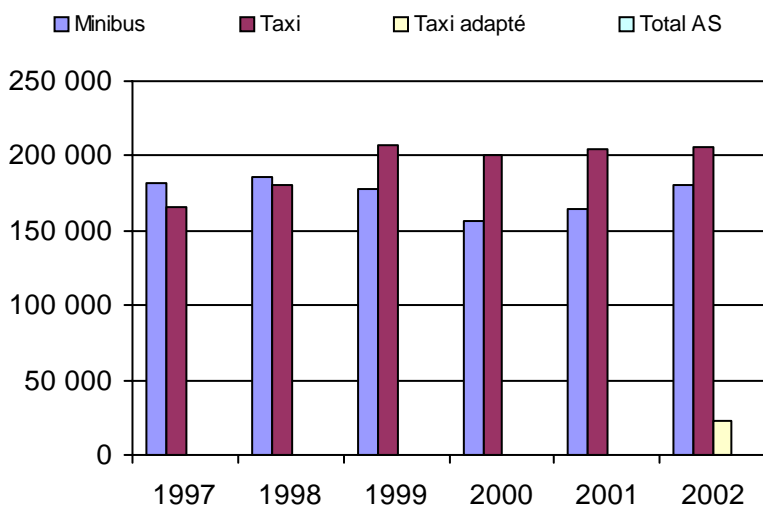
2. Évolution du ratio de "déplacements par personne admise" de 1997 à 2002



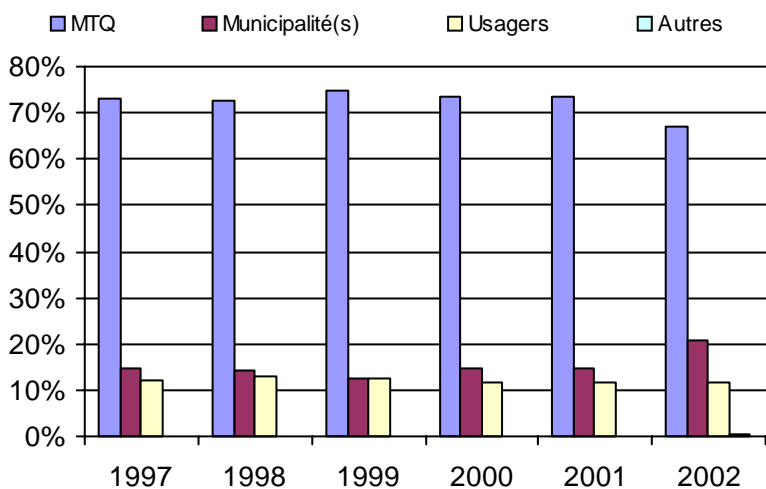
3. Évolution des déplacements
1997 à 2002



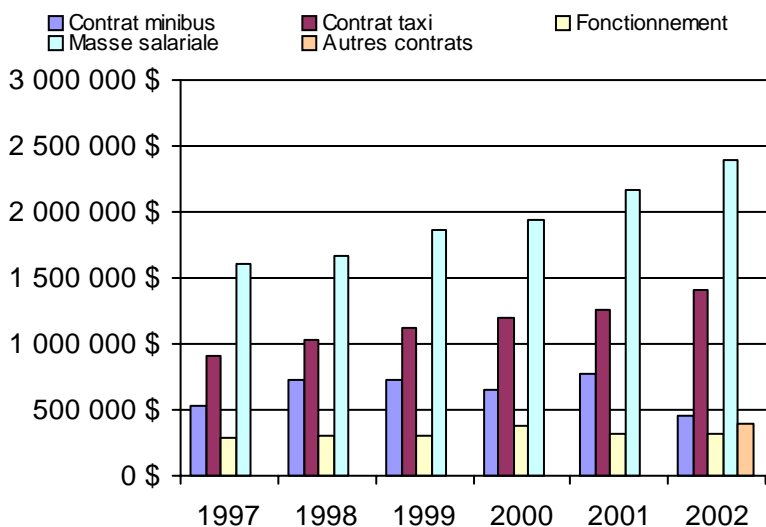
4. Évolution de la clientèle totale transportée
1997 à 2002



5. Évolution des revenus
1997 à 2002



6. Évolution de certaines dépenses 1997 à 2002



Organisme(s) participant(s)

Nom de l'organisme

- Charlevoix-Est (MRC) (13981)
- Île-d'Orléans (MRC) (13851)
- RTC (23991)
- Saint-Basile (13782)
- Saint-Hilarion (13951)

Population : 615 250 Territoire (km²) : 5 240,24

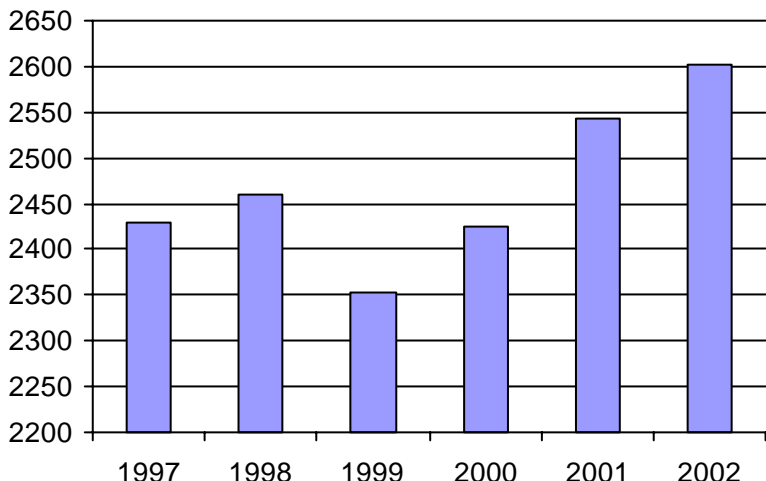
Nom RA : Mauricie

N° RA :

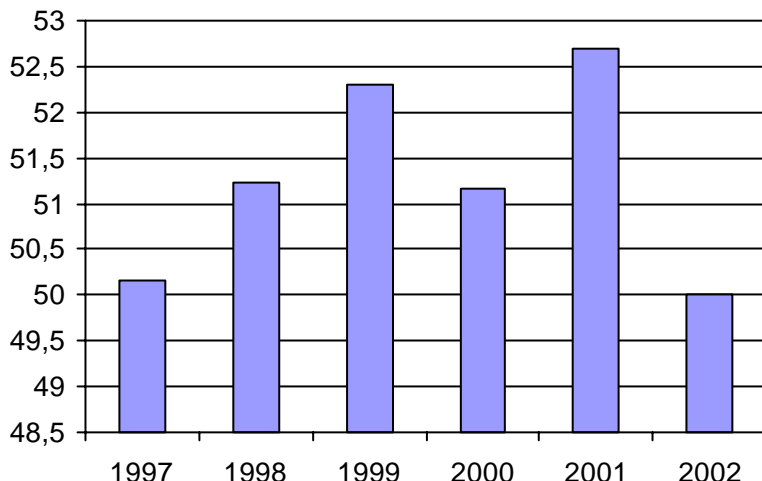
04

<u>Informations générales</u>					<u>Clientèle admise par groupes d'âge</u>					<u>Service</u>			
Administration :	non applicable				0 à 5	6 à 21	22 à 65	+ de 65	total	Semaines/an :	51		
Répartition :	non applicable				Fauteuil roulant :	4	48	514	872	1438	Heures/sem. :	67	
Opération minibus :	non applicable				Ambulatoire :	0	22	174	252	448	Réservation :	32 h	
Offre un service de taxi <input type="checkbox"/>					Intellectuelle :	1	42	414	33	490	Tarif au passage		
Offre d'autres services de transport <input type="checkbox"/>					Psychique :	0	1	19	73	93	minimum :	1,40 \$	
<input type="checkbox"/> Scolaire					Visuelle :	0	3	66	61	130	maximum :	7,80 \$	
<input type="checkbox"/> Collectif					Autres :	0	0	2	1	3	Abonnement mensuel		
<input type="checkbox"/> Nolisé					Total :	5	116	1189	1292	2602	minimum :	39,00 \$	
<input type="checkbox"/> AMT					Admis en 2002 :	0	0	0	0	0	maximum :	70,00 \$	
<input type="checkbox"/> Réseau de la santé											Temps moyen d'un déplacement :		
<input type="checkbox"/> Autres											20 minutes		
Précision :	non applicable												
<u>Déplacements</u>					<u>Statistiques sur les véhicules</u>					<u>Horaire</u>			
Service régulier	minibus	taxi	taxi adapté	total	Minibus en service					Dimanche :		non applicable	
Ambulatoire :	66 812	24 908	4 867	96 587	en régie :					8	Lundi :		non applicable
Fauteuils roulants :	31 938	1 229	372	33 539	à contrat :					5	Mardi :		non applicable
Accompagnateur :	2 492	31	26	2 549	total :					13	Mercredi :		non applicable
Total :	101 242	26 168	5 265	132 675	Kilométrage (minibus)					Jeudi :		non applicable	
Régulier :	78 661	24 833	4 876	108 370	service régulier :					534 600	Vendredi :		non applicable
Occasionnel :	22 581	1 335	389	24 305	autres services :					35 292	Samedi :		non applicable
Total :	101 242	26 168	5 265	132 675	total :					569 892			
Visiteurs :	680	1	0	681	Véhicules-heure (minibus)								
Hors territoire :	12 967	1 846	0	14 813	service régulier :					24 362			
Destination(s) :	non applicable				autres services :					0			
					total :					24 362			
					Nombre de voyages								
					par taxi :					12 335			
					par taxi adapté :					5 265			
					total :					17 600			
Autres services :	minibus	taxi	taxi adapté	total									
	3 333	0	0	3 333									
<u>Revenus</u>					<u>Indicateurs de performance</u>					<u>Notes</u>			
MTQ :	1 160 127 \$				Coût par passager :					12,52 \$			
Usagers :	263 642 \$				Coût contrat minibus par km :					n/d			
Municipalité(s) :	280 831 \$				Coût contrat minibus par passager :					n/d			
Autres services :	95 573 \$				Coût contrat taxi par passager :					n/d			
Autres :	11 480 \$				Coût d'exploitation par passager :					10,91 \$			
Total :	1 811 653 \$				Coût par passager selon le mode								
Dépenses					- minibus :					n/d			
Administration :	238 483 \$				- taxi :					n/d			
Exploitation :	1 484 080 \$				- global :					12,67 \$			
Fonctionnement :	264 109 \$				Passagers par véhicules-heure :					4,16			
Masse salariale :	687 198 \$				Passagers par voyage de taxi :					1,79			
Immobilisations :	0 \$				Km par passager minibus :					5,28			
Contrat minibus :	154 241 \$				Km par véhicules-heure :					21,94			
Contrat taxi :	112 635 \$				% de la population admise :					1,07%			
Contrat bimodal :	218 796 \$				Déplacements par pers. admise :					50,01			
Autres :	47 101 \$												
Total :	1 722 563 \$												
Dépenses imputées (autres serv. transp.)	61 673 \$												

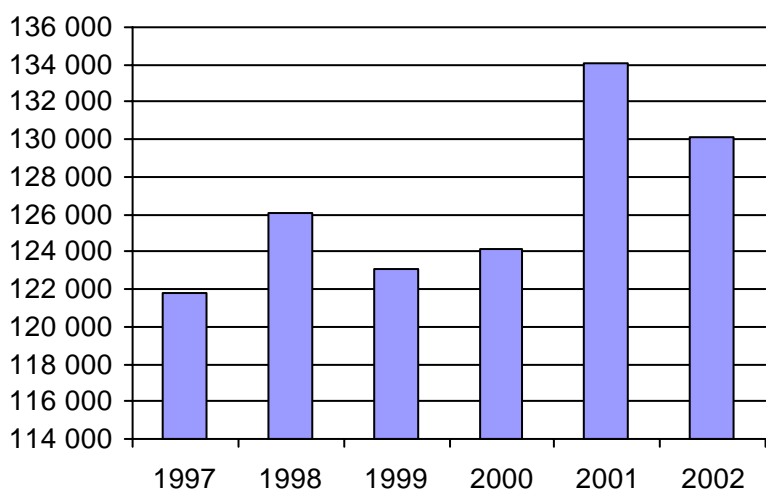
1. Évolution de la clientèle admise
1997 à 2002



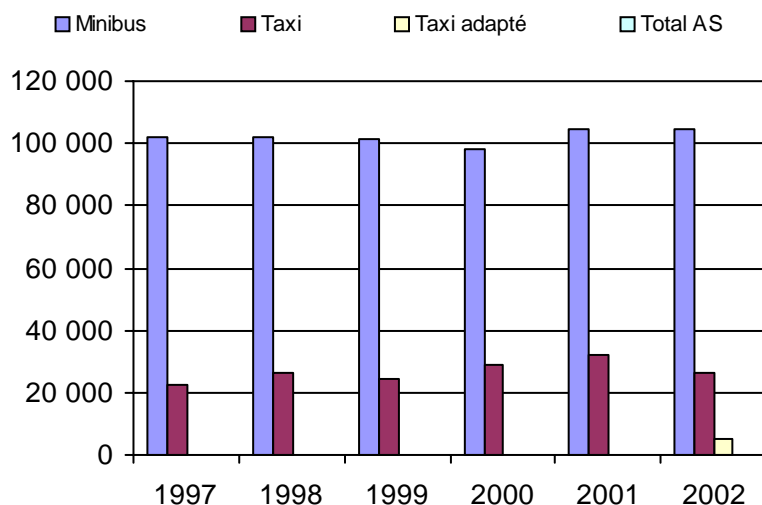
2. Évolution du ratio de "déplacements par personne admise" de 1997 à 2002



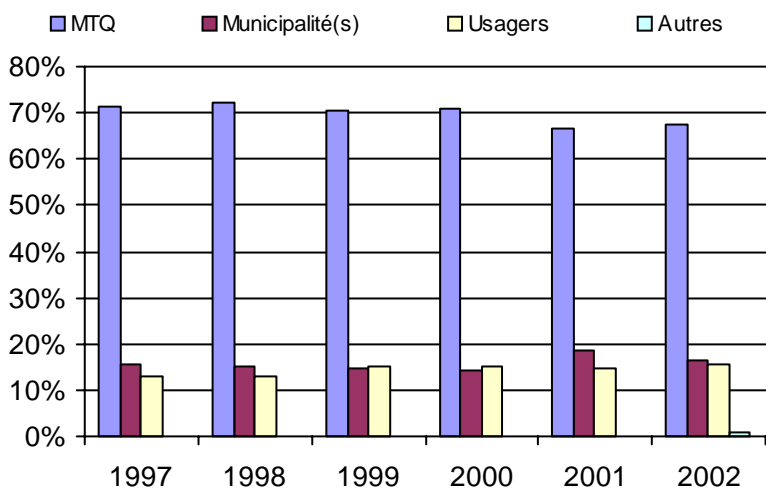
3. Évolution des déplacements
1997 à 2002



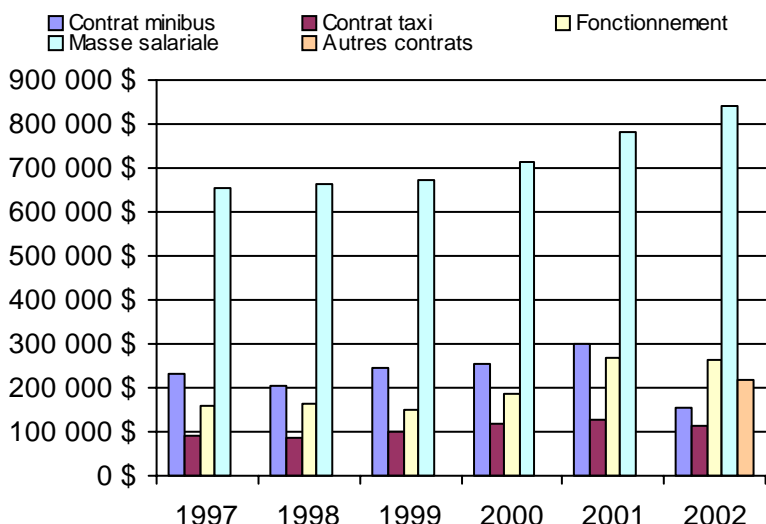
4. Évolution de la clientèle totale transportée
1997 à 2002



5. Évolution des revenus
1997 à 2002



6. Évolution de certaines dépenses 1997 à 2002



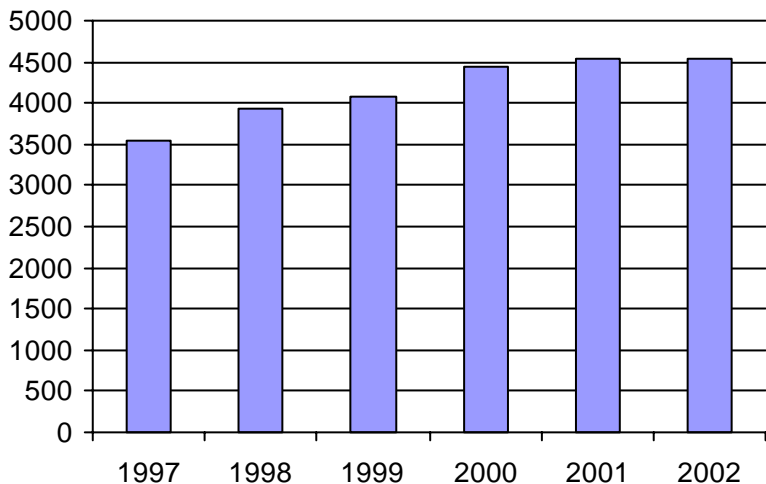
Organisme(s) participant(s)

Nom de l'organisme

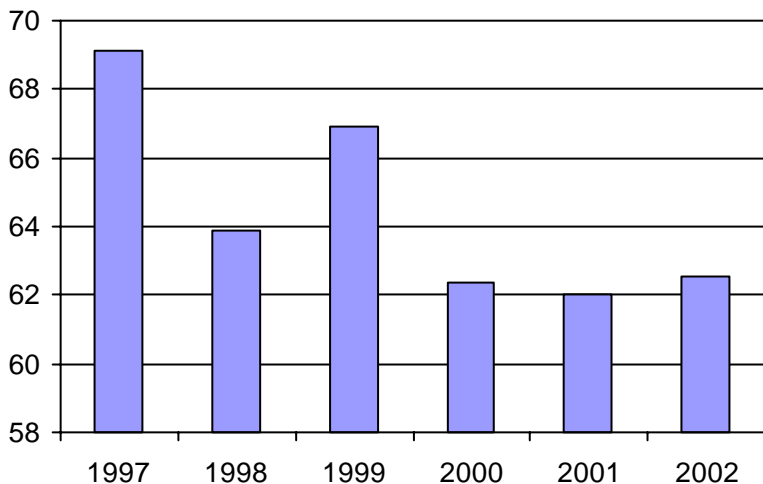
- La Tuque (14801)
- Louiseville (14501)
- RTCS (14401)
- Sainte-Thècle (14701)
- Saint-Narcisse (14351)
- STTR (24351)

Population : 242 619 Territoire (km²) : 5 395,14

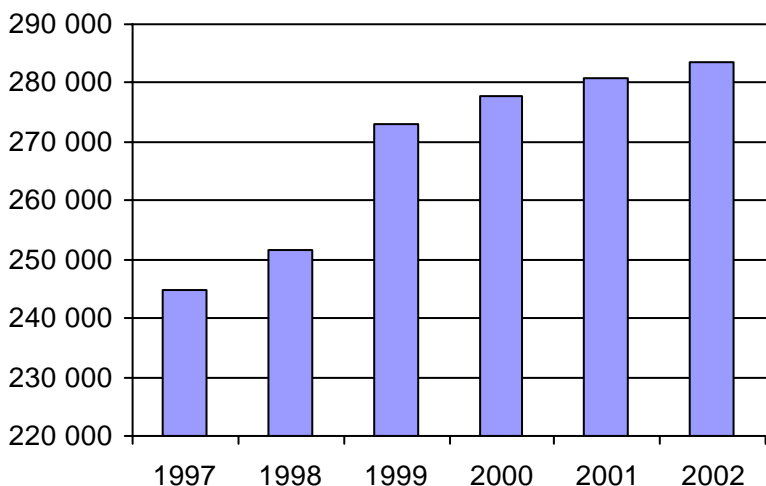
1. Évolution de la clientèle admise
1997 à 2002



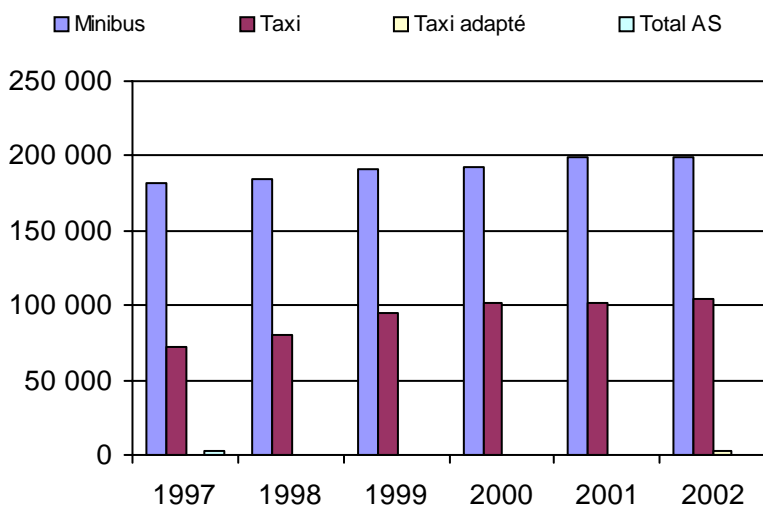
2. Évolution du ratio de "déplacements par personne admise" de 1997 à 2002



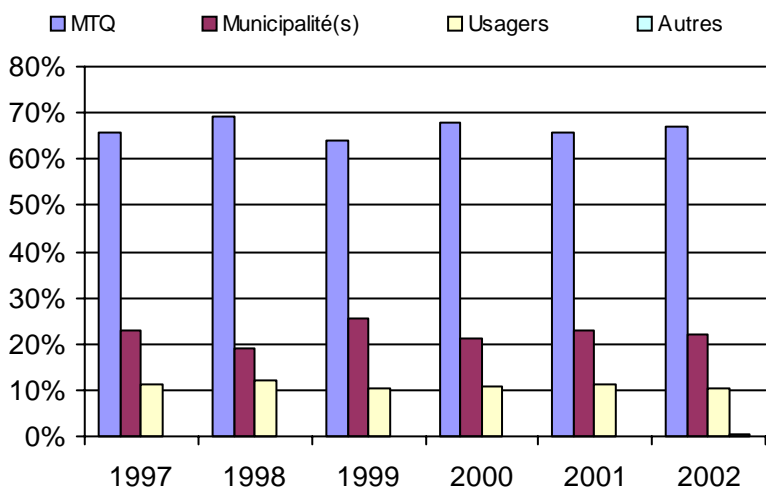
3. Évolution des déplacements
1997 à 2002



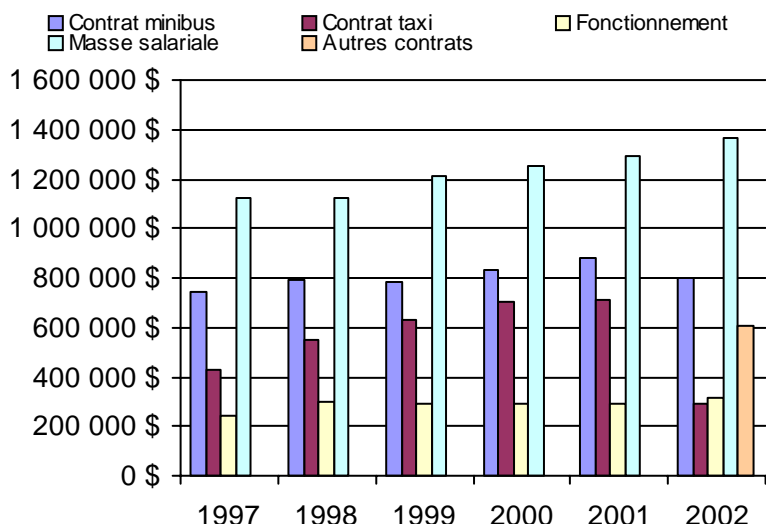
4. Évolution de la clientèle totale transportée
1997 à 2002



5. Évolution des revenus
1997 à 2002



6. Évolution de certaines dépenses 1997 à 2002



Organisme(s) participant(s)

Nom de l'organisme

- Asbestos (15801)
- Coaticook (15301)
- East Angus (15201)
- Lac-Mégantic (15101)
- Magog (15401)
- STSherb (25601)
- Windsor (15701)

Population : 274 960 Territoire (km²) : 7 885,08

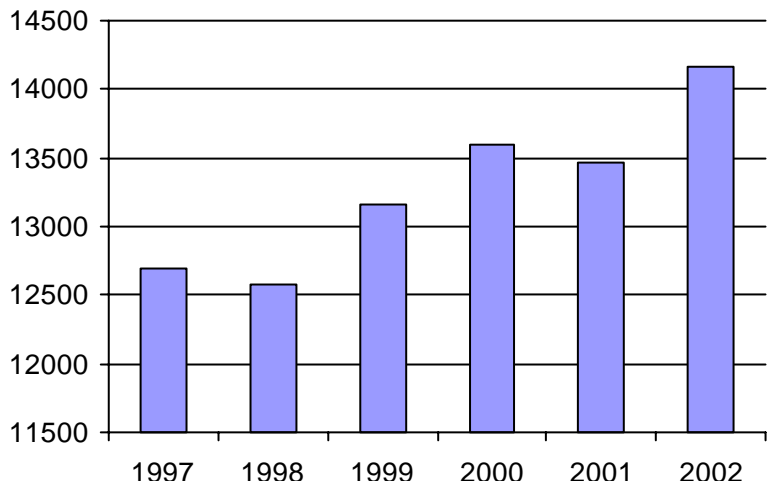
Nom RA : Montréal

N° RA :

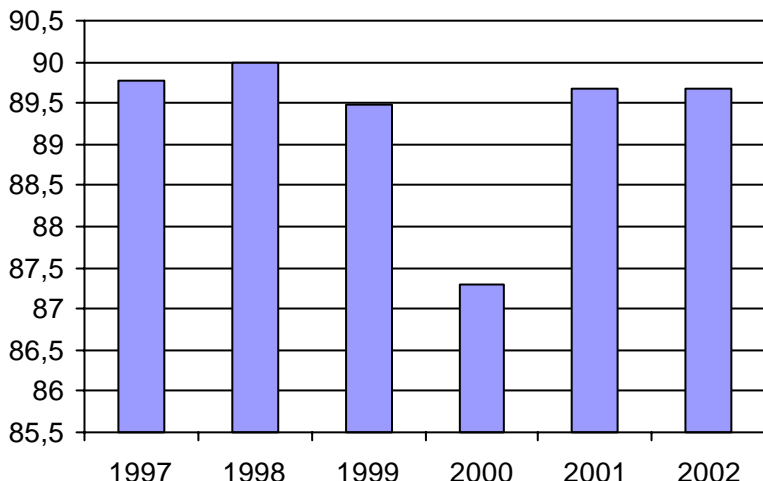
06

<u>Informations générales</u>					<u>Clientèle admise par groupes d'âge</u>					<u>Service</u>	
Administration : non applicable					0 à 5 6 à 21 22 à 65 + de 65 total					Semaines/an : 52	
Répartition : non applicable					Fauteuil roulant : 18 133 2278 2545 4974					Heures/sem. : 125	
Opération minibus : non applicable					Ambulatoire : 1 44 1721 3418 5184					Réservation : 48 h	
Offre un service de taxi <input type="checkbox"/>					Intellectuelle : 6 357 1715 86 2164					Tarif au passage	
Offre d'autres services de transport <input type="checkbox"/>					Psychique : 5 79 292 594 970					minimum : 1,25 \$	
<input type="checkbox"/> Scolaire <input type="checkbox"/> Collectif					Visuelle : 0 8 231 587 826					maximum : 2,25 \$	
<input type="checkbox"/> Nolisé <input type="checkbox"/> AMT					Autres : 0 0 41 3 44					Abonnement mensuel	
<input type="checkbox"/> Réseau de la santé <input type="checkbox"/> Autres					Total : 30 621 6278 7233 14162					minimum : 25,00 \$	
Précision : non applicable					Admis en 2002 : 0 0 0 0 0					maximum : 50,00 \$	
										Temps moyen d'un déplacement : 25 minutes	
<u>Déplacements</u>					<u>Statistiques sur les véhicules</u>					<u>Horaire</u>	
Service régulier					Minibus en service					Dimanche : non applicable	
minibus taxi taxi adapté total					en régie : 89					Lundi : non applicable	
Ambulatoire : 190 285 736 359 0 926 644					à contrat : 0					Mardi : non applicable	
Fauteuils roulants : 237 179 106 114 0 343 293					total : 89					Mercredi : non applicable	
Accompagnateur : 35 643 44 642 0 80 285					Kilométrage (minibus)					Jeudi : non applicable	
Total : 463 107 887 115 0 1 350 222					service régulier : 3 030 502					Vendredi : non applicable	
Régulier : 323 669 658 154 0 981 823					autres services : 0					Samedi : non applicable	
Occasionnel : 139 438 228 961 0 368 399					total : 3 030 502						
Total : 463 107 887 115 0 1 350 222					Véhicules-heure (minibus)						
Visiteurs : 262 275 79 616					service régulier : 189 887						
Hors territoire : 0 0 0 0					autres services : 0						
Destination(s) : non applicable					total : 189 887						
					Nombre de voyages						
					par taxi : 294 641						
					par taxi adapté : 690						
					total : 295 331						
Autres services :											
minibus taxi taxi adapté total											
0 0 0 0											
<u>Revenus</u>					<u>Indicateurs de performance</u>					<u>Notes</u>	
MTQ : 21 347 616 \$					Coût par passager : 21,41 \$						
Usagers : 1 250 706 \$					Coût contrat minibus par km : n/d						
Municipalité(s) : 6 346 820 \$					Coût contrat minibus par passager : n/d						
Autres services : 0 \$					Coût contrat taxi par passager : n/d						
Autres : 0 \$					Coût d'exploitation par passager : 20,48 \$						
Total : 28 945 142 \$					Coût par passager selon le mode						
					- minibus : n/d						
					- taxi : n/d						
					- global : 21,41 \$						
Dépenses					Passagers par véhicules-heure : 2,44						
Administration : 1 249 772 \$					Passagers par voyage de taxi : 3,00						
Exploitation : 27 657 309 \$					Km par passager minibus : 6,54						
Fonctionnement : 1 171 438 \$					Km par véhicules-heure : 15,96						
Masse salariale : 14 703 767 \$					% de la population admise : 0,77%						
Immobilisations : 1 218 134 \$					Déplacements par pers. admise : 89,67						
Contrat minibus : 0 \$											
Contrat taxi : 9 971 628 \$											
Contrat bimodal : 0 \$											
Autres : 592 342 \$											
Total : 28 907 081 \$											
Dépenses imputées (autres serv. transp.) 0 \$											

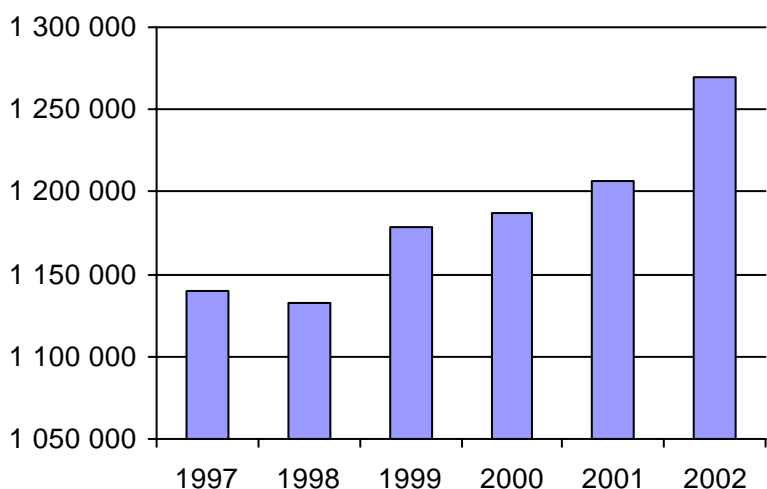
1. Évolution de la clientèle admise
1997 à 2002



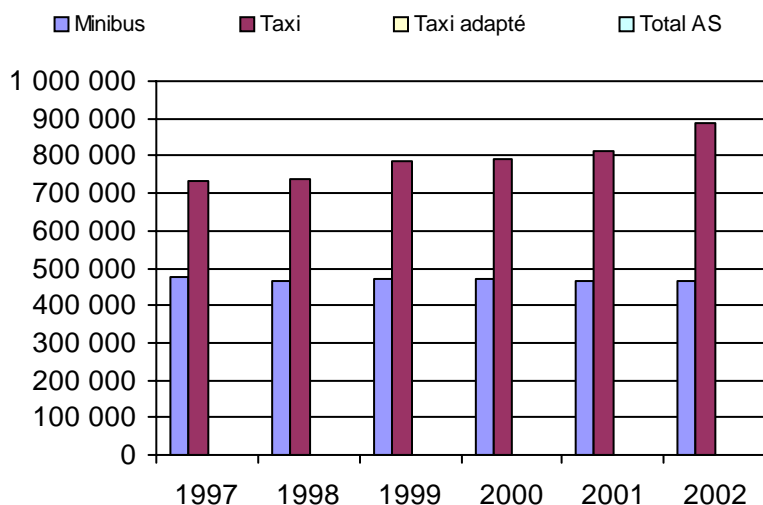
2. Évolution du ratio de "déplacements par personne admise" de 1997 à 2002



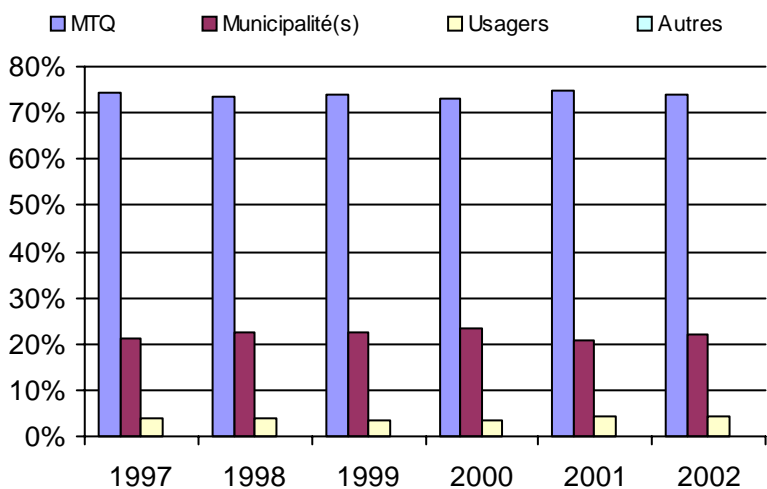
3. Évolution des déplacements
1997 à 2002



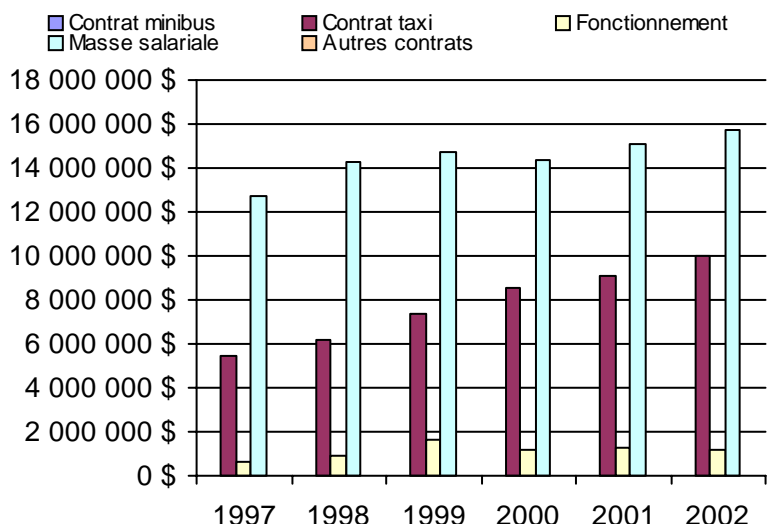
4. Évolution de la clientèle totale transportée
1997 à 2002



5. Évolution des revenus
1997 à 2002



6. Évolution de certaines dépenses 1997 à 2002



Organisme(s) participant(s)

Nom de l'organisme

STM (26991)

Population : 1 838 474 Territoire (km²) : 503,76

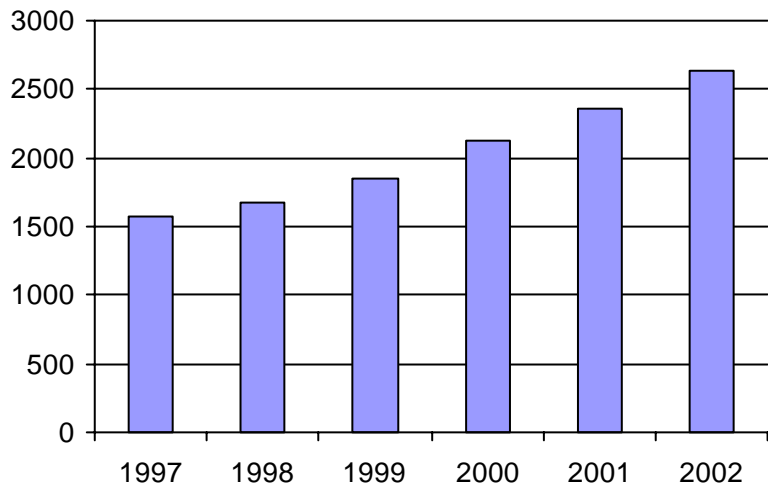
Nom RA : Outaouais

N° RA :

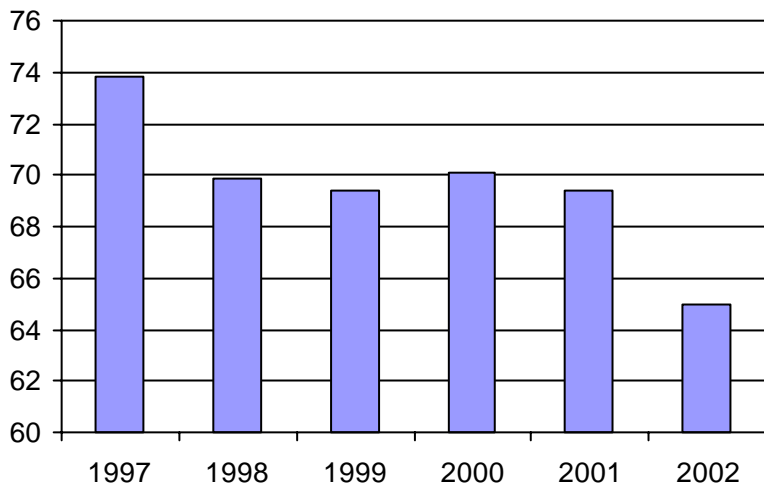
07

<u>Informations générales</u>					<u>Clientèle admise par groupes d'âge</u>					<u>Service</u>		
Administration :	non applicable				0 à 5	6 à 21	22 à 65	+ de 65	total	Semaines/an :	52	
Répartition :	non applicable				Fauteuil roulant :	49	88	482	630	1249	Heures/sem. :	81
Opération minibus :	non applicable				Ambulatoire :	30	31	293	406	760	Réservation :	34 h
Offre un service de taxi <input type="checkbox"/>					Intellectuelle :	2	47	334	36	419	Tarif au passage	
Offre d'autres services de transport <input type="checkbox"/>					Psychique :	2	15	51	29	97	minimum :	1,50 \$
<input type="checkbox"/> Scolaire					Visuelle :	2	2	43	35	82	maximum :	8,00 \$
<input type="checkbox"/> Collectif					Autres :	0	3	14	11	28	Abonnement mensuel	
<input type="checkbox"/> Nolisé					Total :	85	186	1217	1147	2635	minimum :	27,50 \$
<input type="checkbox"/> Réseau de la santé					Admis en 2002 :	0	0	0	0	0	maximum :	80,00 \$
<input type="checkbox"/> Autres											Temps moyen d'un déplacement :	44 minutes
Précision :	non applicable											
<u>Déplacements</u>					<u>Statistiques sur les véhicules</u>					<u>Horaire</u>		
Service régulier	minibus	taxi	taxi adapté	total	Minibus en service					Dimanche :		non applicable
Ambulatoire :	75 190	35 893	16 279	127 362	en régie :					Lundi :		non applicable
Fauteuils roulants :	34 143	1 065	8 557	43 765	à contrat :					Mardi :		non applicable
Accompagnateur :	4 565	562	609	5 736	total :					Mercredi :		non applicable
Total :	113 898	37 520	25 445	176 863	Kilométrage (minibus)					Jeudi :		non applicable
Régulier :	75 847	27 031	14 151	117 029	service régulier :					Vendredi :		non applicable
Occasionnel :	38 051	10 489	11 294	59 834	autres services :					Samedi :		non applicable
Total :	113 898	37 520	25 445	176 863	total :							
Visiteurs :	86	8	5	99	Véhicules-heure (minibus)							
Hors territoire :	7 549	2 144	1 015	10 708	service régulier :							
Destination(s) :	non applicable				autres services :							
					total :							
					Nombre de voyages							
Autres services :	minibus	taxi	taxi adapté	total	par taxi :							
	600	0	0	600	par taxi adapté :							
					total :							
					61 954							
<u>Revenus</u>					<u>Indicateurs de performance</u>					<u>Notes</u>		
MTQ :	1 850 612 \$				Coût par passager :					14,91 \$		
Usagers :	267 145 \$				Coût contrat minibus par km :					n/d		
Municipalité(s) :	542 902 \$				Coût contrat minibus par passager :					n/d		
Autres services :	12 110 \$				Coût contrat taxi par passager :					n/d		
Autres :	145 740 \$				Coût d'exploitation par passager :					14,86 \$		
Total :	2 818 509 \$				Coût par passager selon le mode							
Dépenses					- minibus :					n/d		
Administration :	153 773 \$				- taxi :					n/d		
Exploitation :	2 637 869 \$				- global :					15,73 \$		
Fonctionnement :	0 \$				Passagers par véhicules-heure :					2,76		
Masse salariale :	273 883 \$				Passagers par voyage de taxi :					1,02		
Immobilisations :	0 \$				Km par passager minibus :					9,55		
Contrat minibus :	1 310 058 \$				Km par véhicules-heure :					26,39		
Contrat taxi :	782 027 \$				% de la population admise :					0,97%		
Contrat bimodal :	123 050 \$				Déplacements par pers. admise :					64,94		
Autres :	148 851 \$											
Total :	2 791 642 \$											
Dépenses imputées (autres serv. transp.)	10 072 \$											

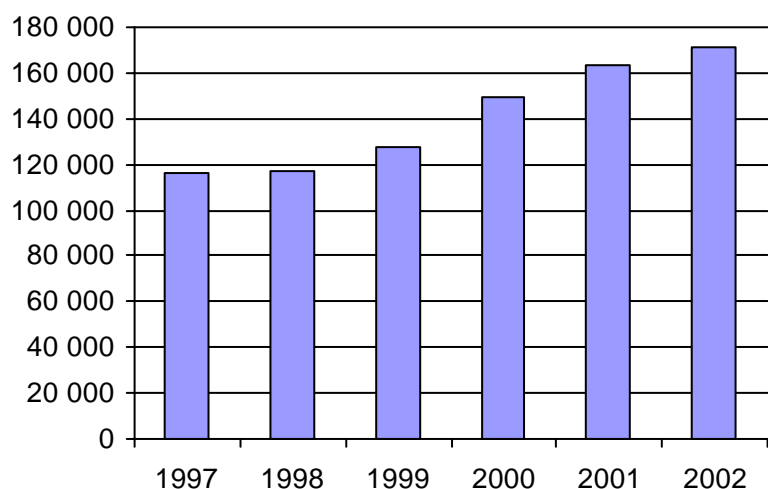
1. Évolution de la clientèle admise
1997 à 2002



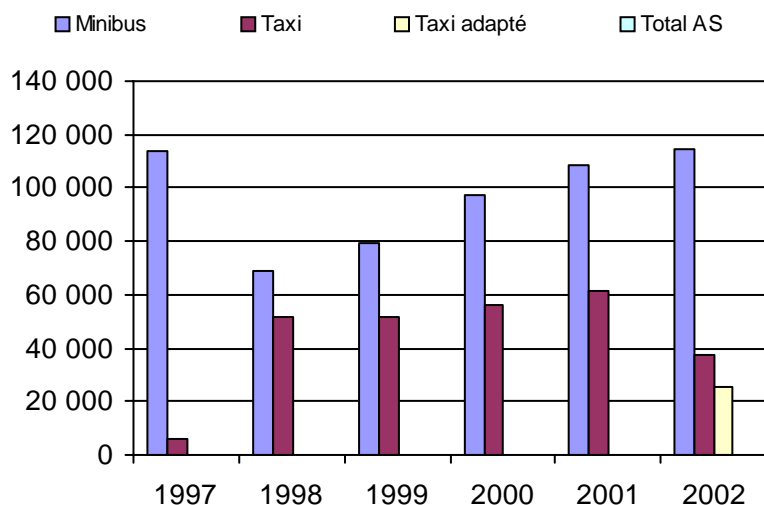
2. Évolution du ratio de "déplacements par personne admise" de 1997 à 2002



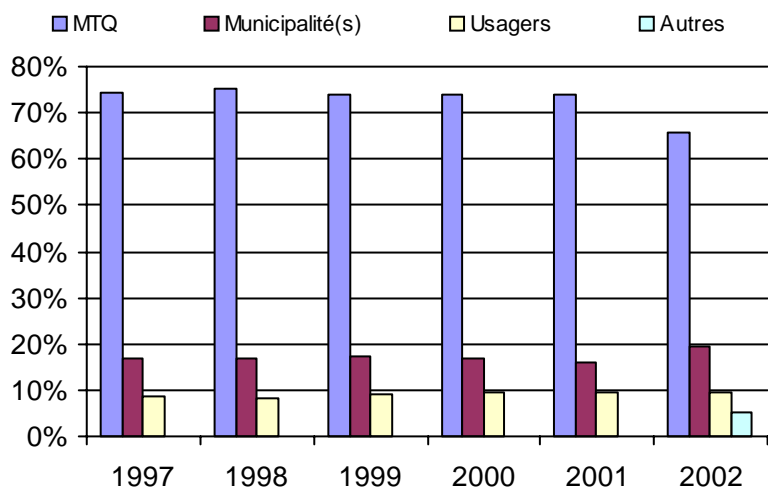
3. Évolution des déplacements
1997 à 2002



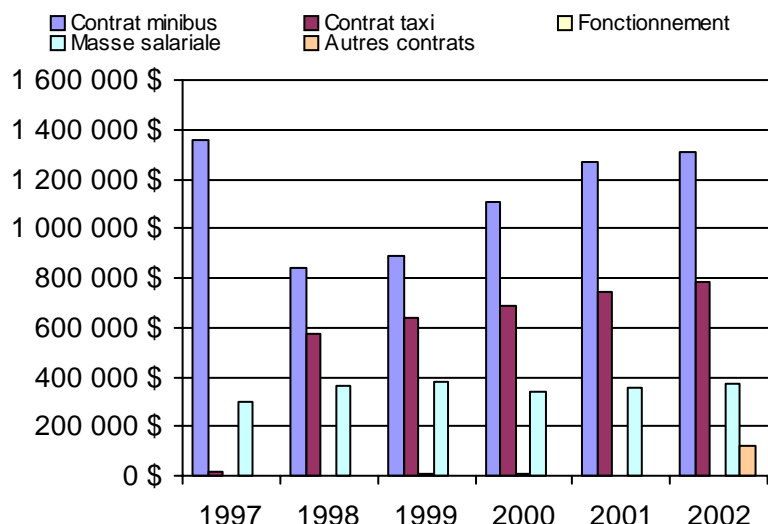
4. Évolution de la clientèle totale transportée
1997 à 2002



5. Évolution des revenus
1997 à 2002



6. Évolution de certaines dépenses 1997 à 2002



Organisme(s) participant(s)

Nom de l'organisme

- La Pêche (17201)
- La Vallée-de-la-Gatineau (MRC) (17301)
- Saint-André-Avellin (17101)
- STO (27991)

Population : 271 559 Territoire (km²) : 5 740,17

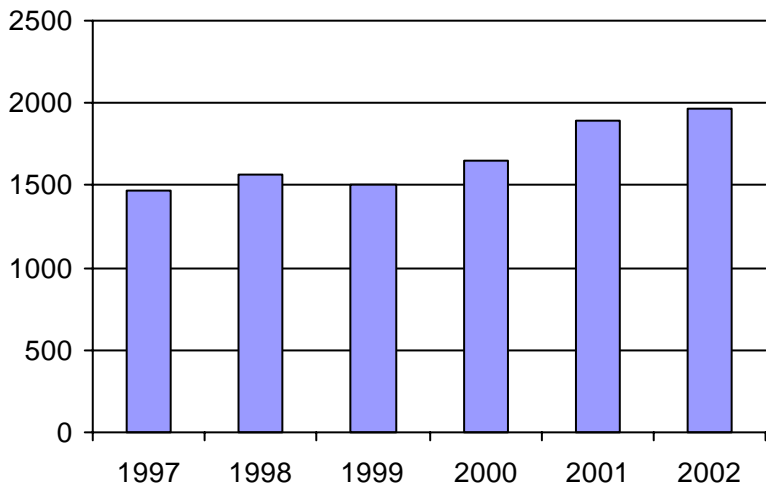
Nom RA : Abitibi-Témiscamingue

N° RA :

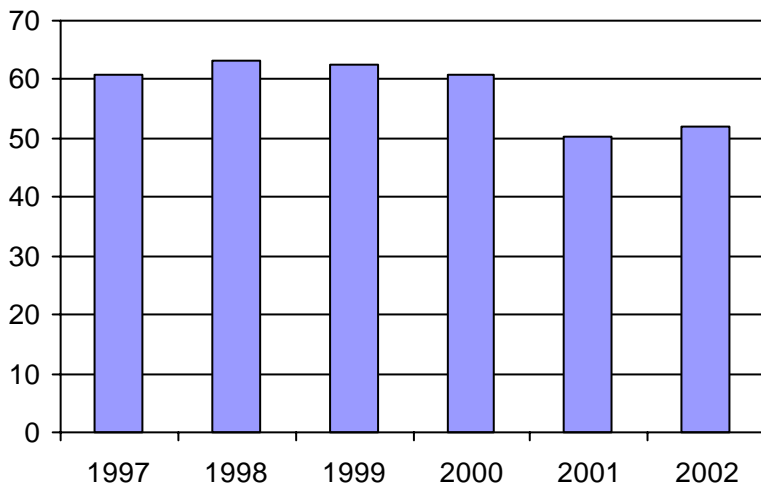
08

<u>Informations générales</u>					<u>Clientèle admise par groupes d'âge</u>					<u>Service</u>	
Administration : non applicable					0 à 5					Semaines/an : 51	
Répartition : non applicable					6 à 21					Heures/sem. : 66	
Opération minibus : non applicable					22 à 65					Réservation : 24 h	
Offre un service de taxi <input type="checkbox"/>					+ de 65					Tarif au passage	
Offre d'autres services de transport <input type="checkbox"/>					total					minimum : 1,25 \$	
<input type="checkbox"/> Scolaire					Fauteuil roulant : 2 42 364 651 1059					maximum : 2,50 \$	
<input type="checkbox"/> Collectif					Ambulatoire : 2 30 178 141 351					Abonnement mensuel	
<input type="checkbox"/> Nolisé					Intellectuelle : 3 86 248 25 362					minimum : 25,00 \$	
<input type="checkbox"/> AMT					Psychique : 0 0 47 36 83					maximum : 35,00 \$	
<input type="checkbox"/> Réseau de la santé					Visuelle : 0 2 25 25 52					Temps moyen d'un déplacement :	
<input type="checkbox"/> Autres					Autres : 0 2 16 36 54					27 minutes	
Précision : non applicable					Total : 7 162 878 914 1961						
					Admis en 2002 : 0 0 0 0 0						
<u>Déplacements</u>					<u>Statistiques sur les véhicules</u>					<u>Horaire</u>	
Service régulier					Minibus en service					Dimanche : non applicable	
minibus taxi taxi adapté total					en régie : 15					Lundi : non applicable	
Ambulatoire : 77 741 1 694 0 79 435					à contrat : 1					Mardi : non applicable	
Fauteuils roulants : 22 355 4 177 22 536					total : 16					Mercredi : non applicable	
Accompagnateur : 8 038 13 0 8 051					Kilométrage (minibus)					Jeudi : non applicable	
Total : 108 134 1 711 177 110 022					service régulier : 557 502					Vendredi : non applicable	
Régulier : 76 546 989 177 77 712					autres services : 56 459					Samedi : non applicable	
Occasionnel : 31 588 722 0 32 310					total : 613 961						
Total : 108 134 1 711 177 110 022					Véhicules-heure (minibus)						
Visiteurs : 15 0 0 15					service régulier : 30 650						
Hors territoire : 3 754 6 0 3 760					autres services : 3 069						
Destination(s) : non applicable					total : 33 719						
					Nombre de voyages						
					par taxi : 1 707						
					par taxi adapté : 18						
					total : 1 725						
Autres services											
minibus taxi taxi adapté total											
Autres services : 16 822 0 0 16 822											
<u>Revenus</u>					<u>Indicateurs de performance</u>					<u>Notes</u>	
MTQ : 1 025 894 \$					Coût par passager : 13,55 \$						
Usagers : 172 855 \$					Coût contrat minibus par km : n/d						
Municipalité(s) : 227 522 \$					Coût contrat minibus par passager : n/d						
Autres services : 108 154 \$					Coût contrat taxi par passager : n/d						
Autres : 65 100 \$					Coût d'exploitation par passager : 9,81 \$						
Total : 1 599 525 \$					Coût par passager selon le mode						
					- minibus : n/d						
					- taxi : n/d						
					- global : 12,37 \$						
Dépenses					Passagers par véhicules-heure : 3,53						
Administration : 324 940 \$					Passagers par voyage de taxi : 1,09						
Exploitation : 1 244 701 \$					Km par passager minibus : 5,16						
Fonctionnement : 216 540 \$					Km par véhicules-heure : 18,19						
Masse salariale : 508 613 \$					% de la population admise : 1,53%						
Immobilisations : 228 948 \$					Déplacements par pers. admise : 52,00						
Contrat minibus : 43 752 \$											
Contrat taxi : 11 339 \$											
Contrat bimodal : 150 223 \$											
Autres : 85 286 \$											
Total : 1 569 641 \$											
Dépenses imputées (autres serv. transp.) 78 905 \$											

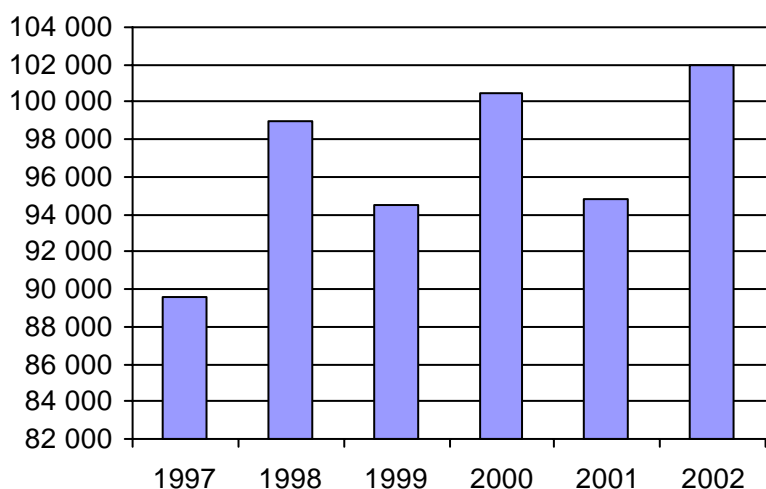
1. Évolution de la clientèle admise
1997 à 2002



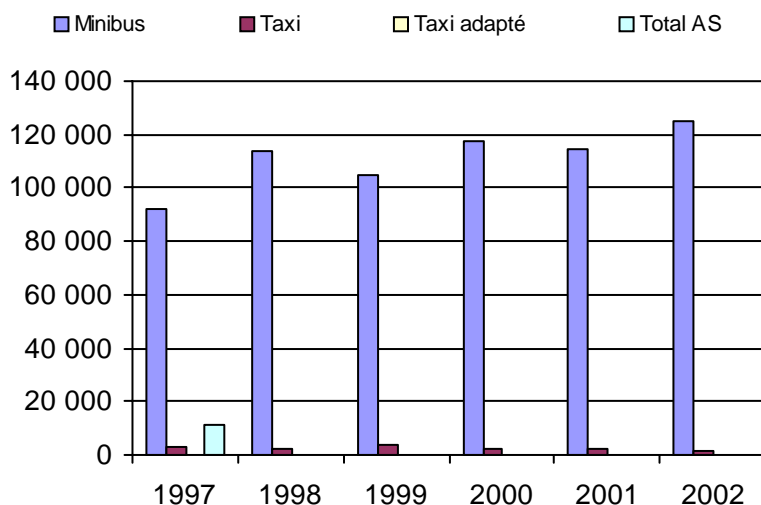
2. Évolution du ratio de "déplacements par personne admise" de 1997 à 2002



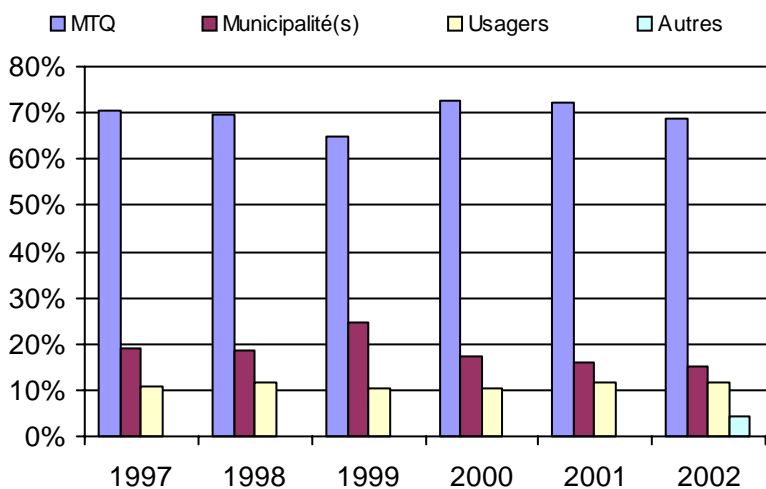
3. Évolution des déplacements
1997 à 2002



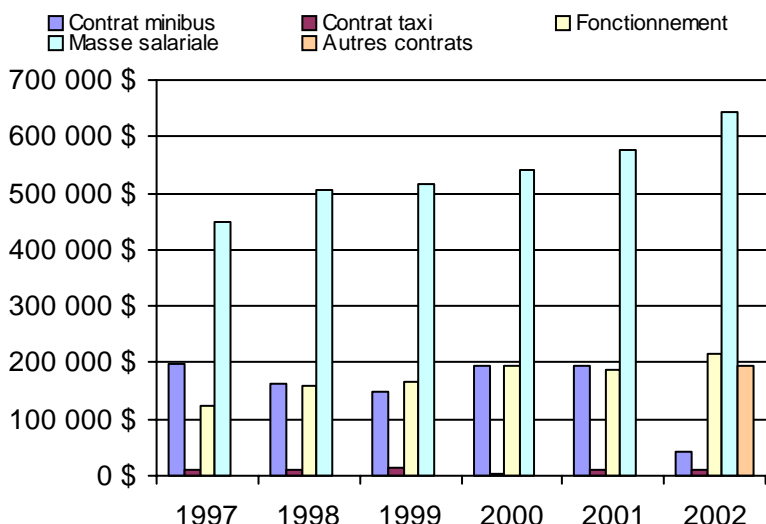
4. Évolution de la clientèle totale transportée
1997 à 2002



5. Évolution des revenus
1997 à 2002



6. Évolution de certaines dépenses 1997 à 2002



Organisme(s) participant(s)

Nom de l'organisme

- Amos (18501)
- La Sarre (18901)
- Malartic (18601)
- Rouyn-Noranda (18201)
- Senneterre (18401)
- Témiscaming (18101)
- Témiscamingue (MRC) (18102)
- Val-d'Or (18301)

Population : 127 899 Territoire (km²) : 35 344,48

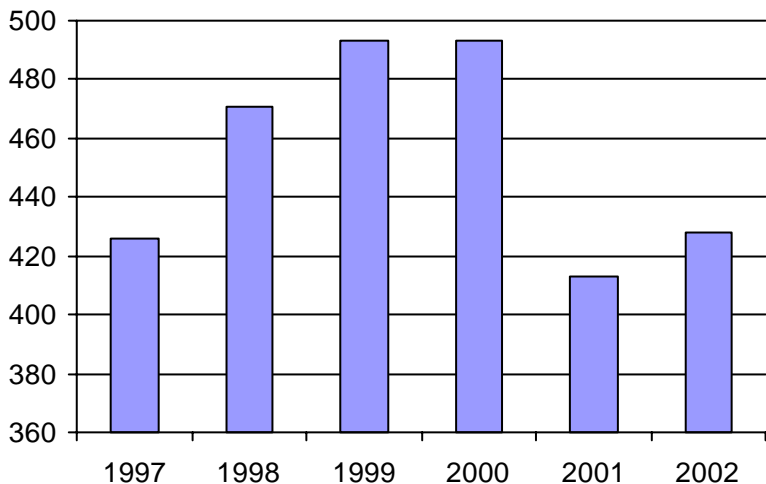
Nom RA : Côte-Nord

N° RA :

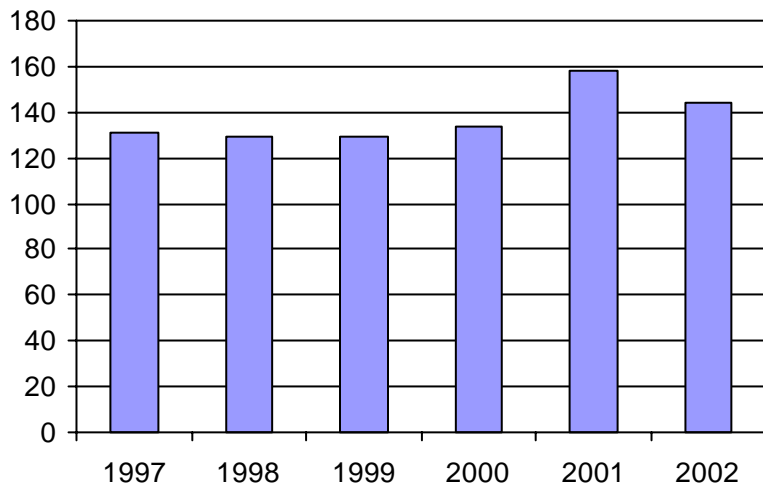
09

<u>Informations générales</u>					<u>Clientèle admise par groupes d'âge</u>					<u>Service</u>	
Administration : non applicable					0 à 5					Semaines/an : 52	
Répartition : non applicable					6 à 21					Heures/sem. : 97	
Opération minibus : non applicable					22 à 65					Réservation : 24 h	
Offre un service de taxi <input type="checkbox"/>					+ de 65					Tarif au passage	
Offre d'autres services de transport <input type="checkbox"/>					total					minimum : 1,00 \$	
<input type="checkbox"/> Scolaire					Fauteuil roulant : 0 14 93 95 202					maximum : 2,00 \$	
<input type="checkbox"/> Collectif					Ambulatoire : 0 0 22 10 32					Abonnement mensuel	
<input type="checkbox"/> Nolisé					Intellectuelle : 0 11 155 10 176					maximum : 0,00 \$	
<input type="checkbox"/> AMT					Psychique : 0 0 0 0 0					Temps moyen d'un déplacement :	
<input type="checkbox"/> Réseau de la santé					Visuelle : 0 1 10 7 18					5 minutes	
<input type="checkbox"/> Autres					Autres : 0 0 0 0 0						
Précision : non applicable					Total : 0 26 280 122 428						
					Admis en 2002 : 0 0 0 0 0						
<u>Déplacements</u>					<u>Statistiques sur les véhicules</u>					<u>Horaire</u>	
Service régulier					Minibus en service					Dimanche : non applicable	
minibus taxi taxi adapté total					en régie : 2					Lundi : non applicable	
Ambulatoire : 49 581 1 805 0 51 386					à contrat : 2					Mardi : non applicable	
Fauteuils roulants : 10 461 0 0 10 461					total : 4					Mercredi : non applicable	
Accompagnateur : 3 244 0 0 3 244					Kilométrage (minibus)					Jeudi : non applicable	
Total : 63 286 1 805 0 65 091					service régulier : 203 321					Vendredi : non applicable	
Régulier : 55 330 1 786 0 57 116					autres services : 0					Samedi : non applicable	
Occasionnel : 7 956 19 0 7 975					total : 203 321						
Total : 63 286 1 805 0 65 091					Véhicules-heure (minibus)						
Visiteurs : 143 0 0 143					service régulier : 13 585						
Hors territoire : 0 0 0 0					autres services : 0						
Destination(s) : non applicable					total : 13 585						
					Nombre de voyages						
					par taxi : 755						
					par taxi adapté : 0						
					total : 755						
Autres services :											
minibus taxi taxi adapté total											
0 0 0 0											
<u>Revenus</u>					<u>Indicateurs de performance</u>					<u>Notes</u>	
MTQ : 487 625 \$					Coût par passager : 10,55 \$						
Usagers : 94 343 \$					Coût contrat minibus par km : n/d						
Municipalité(s) : 128 028 \$					Coût contrat minibus par passager : n/d						
Autres services : 0 \$					Coût contrat taxi par passager : n/d						
Autres : 2 902 \$					Coût d'exploitation par passager : 8,93 \$						
Total : 712 898 \$					Coût par passager selon le mode						
					- minibus : n/d						
					- taxi : n/d						
					- global : 10,60 \$						
Dépenses					Passagers par véhicules-heure : 4,66						
Administration : 108 788 \$					Passagers par voyage de taxi : 2,39						
Exploitation : 580 978 \$					Km par passager minibus : 3,21						
Fonctionnement : 46 595 \$					Km par véhicules-heure : 14,97						
Masse salariale : 179 036 \$					% de la population admise : 0,76%						
Immobilisations : 12 158 \$					Déplacements par pers. admise : 144,50						
Contrat minibus : 0 \$											
Contrat taxi : 0 \$											
Contrat bimodal : 340 184 \$											
Autres : 3 005 \$											
Total : 689 766 \$											
Dépenses imputées (autres serv. transp.) 0 \$											

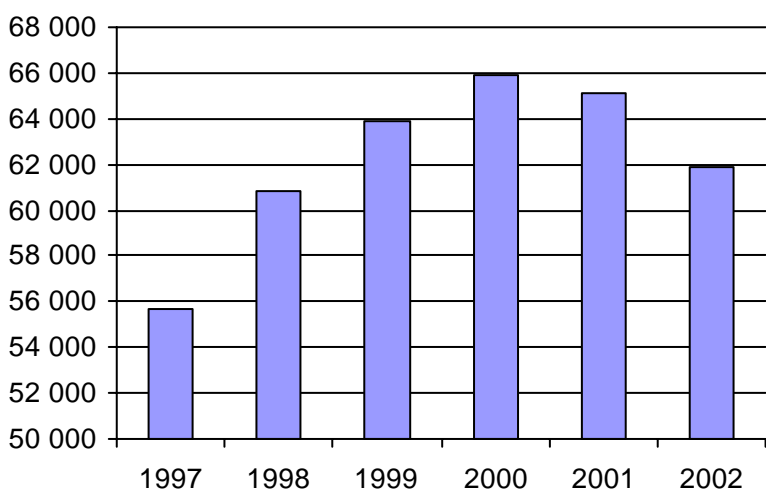
1. Évolution de la clientèle admise
1997 à 2002



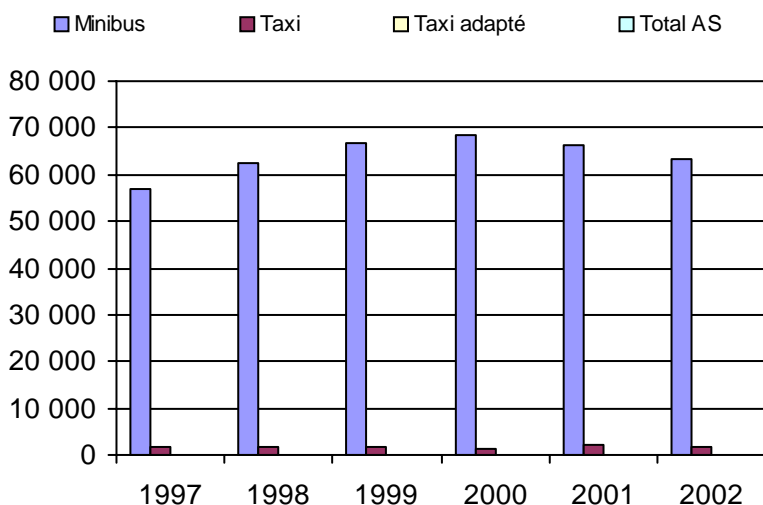
2. Évolution du ratio de "déplacements par personne admise" de 1997 à 2002



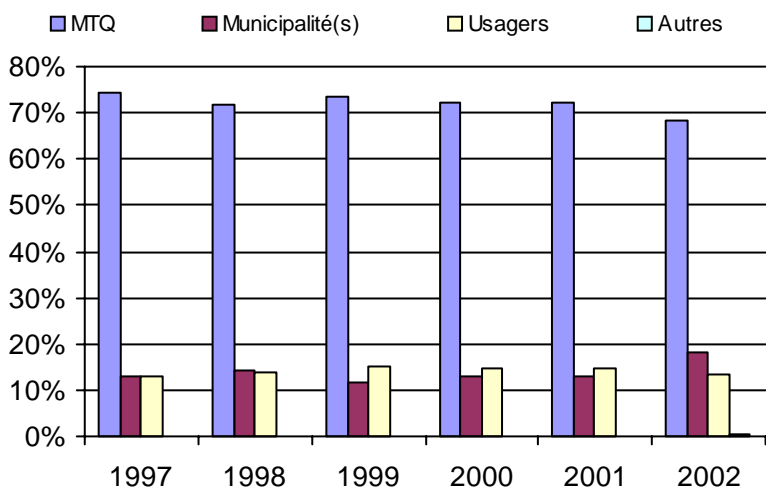
3. Évolution des déplacements
1997 à 2002



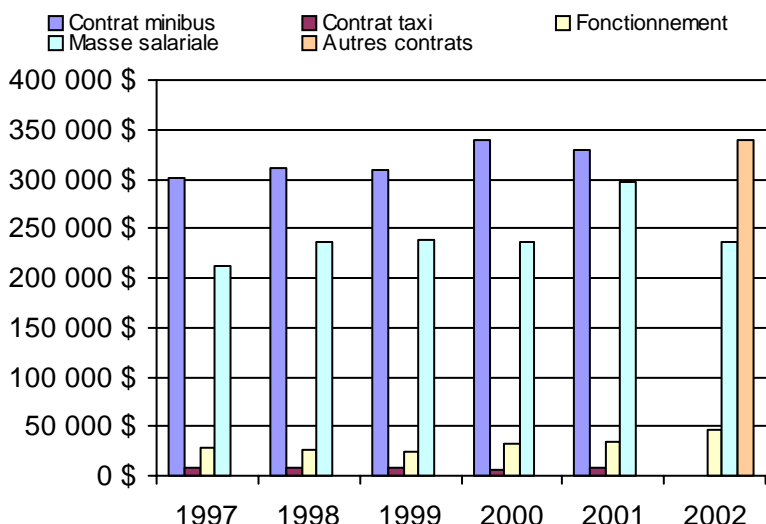
4. Évolution de la clientèle totale transportée
1997 à 2002



5. Évolution des revenus
1997 à 2002



6. Évolution de certaines dépenses 1997 à 2002



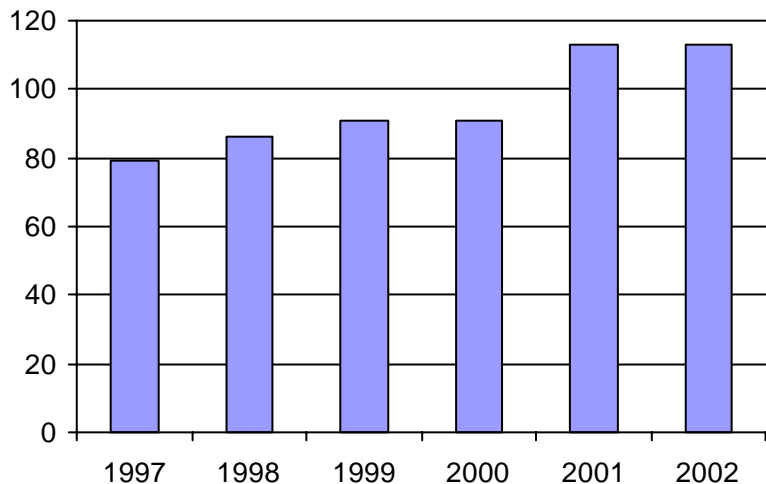
Organisme(s) participant(s)

Nom de l'organisme

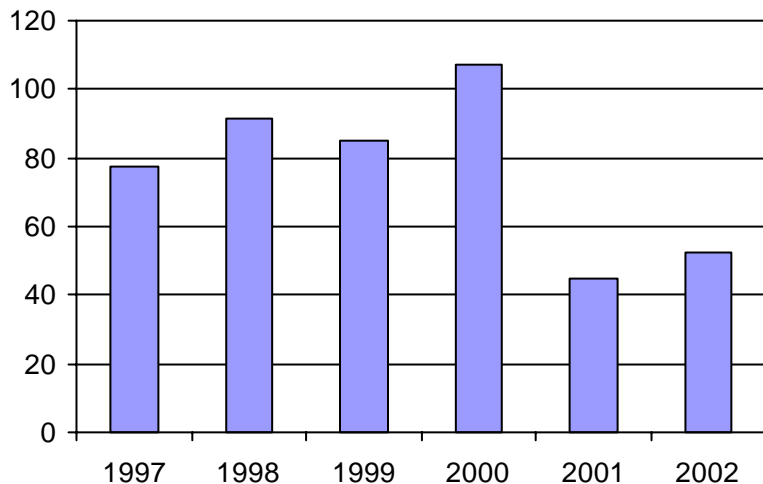
Baie-Comeau (19301)
Sept-Îles (19201)

Population : 56 030 Territoire (km²) : 1 076,86

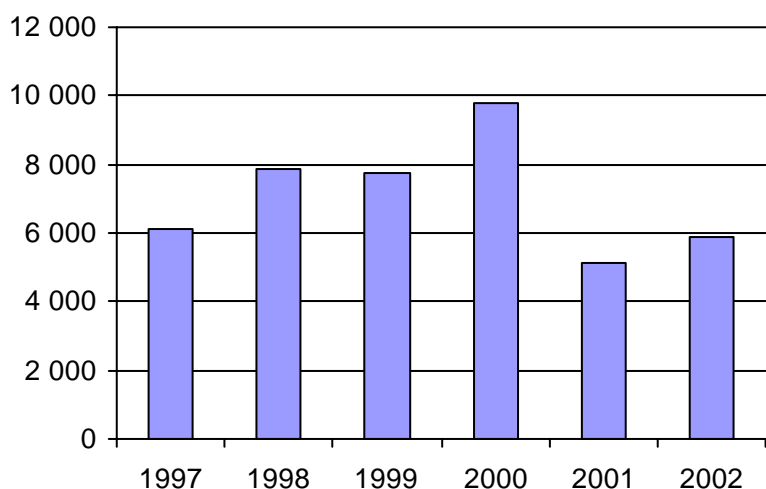
1. Évolution de la clientèle admise
1997 à 2002



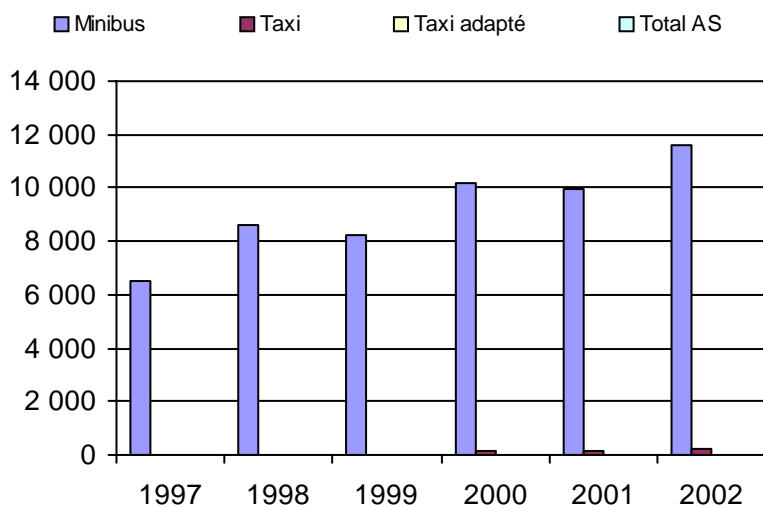
2. Évolution du ratio de "déplacements par personne admise" de 1997 à 2002



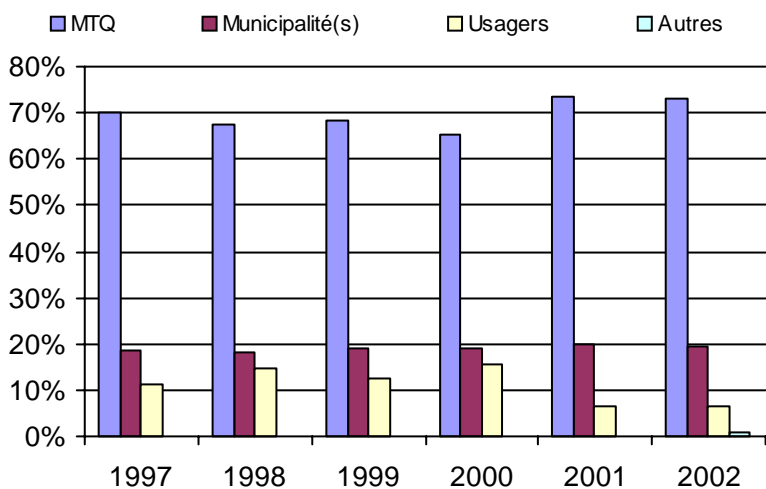
3. Évolution des déplacements
1997 à 2002



4. Évolution de la clientèle totale transportée
1997 à 2002



5. Évolution des revenus
1997 à 2002



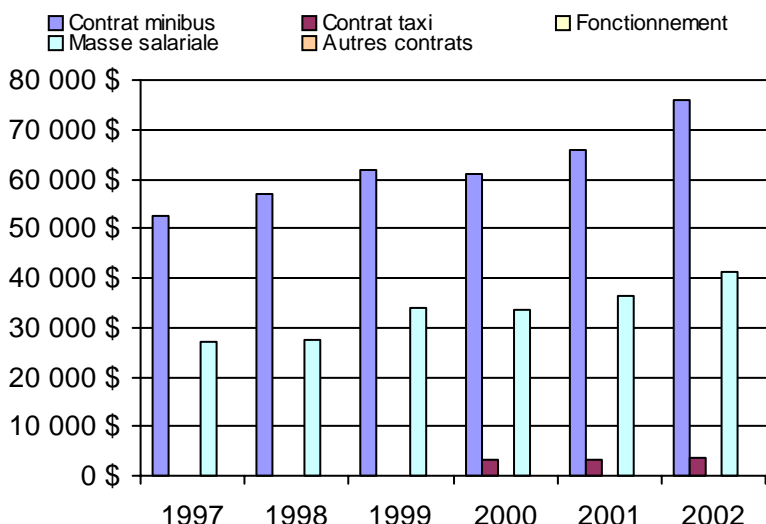
Organisme(s) participant(s)

Nom de l'organisme

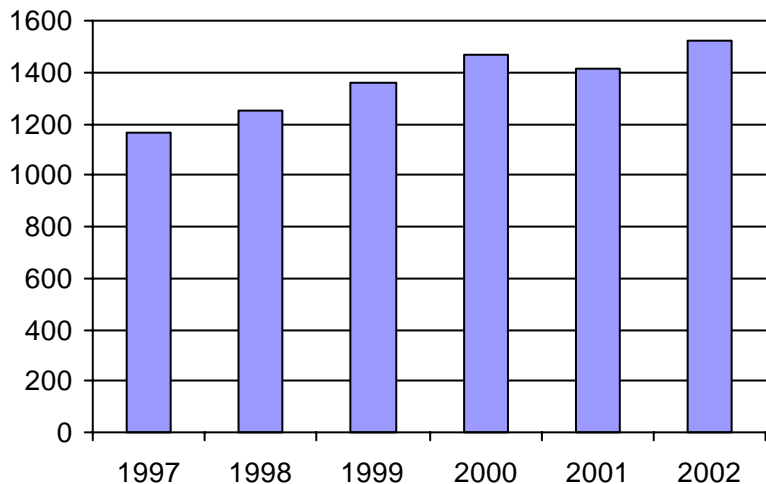
Chapais-Chibougamau (12403)

Population : 12 198 Territoire (km²) : 334 360,31

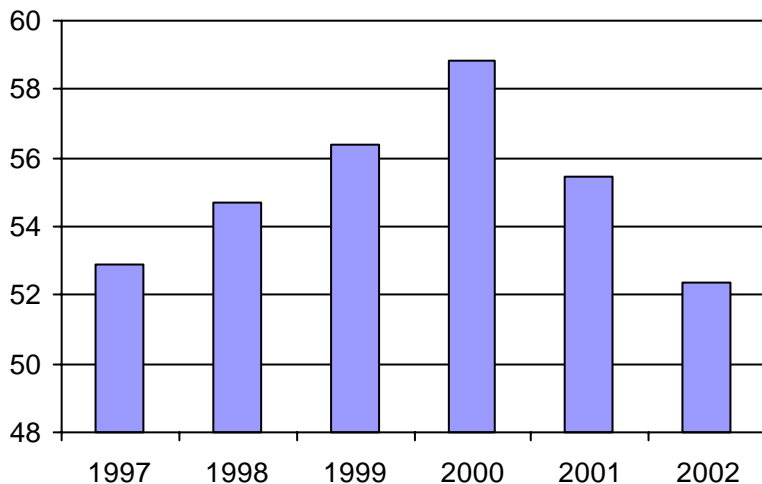
6. Évolution de certaines dépenses 1997 à 2002



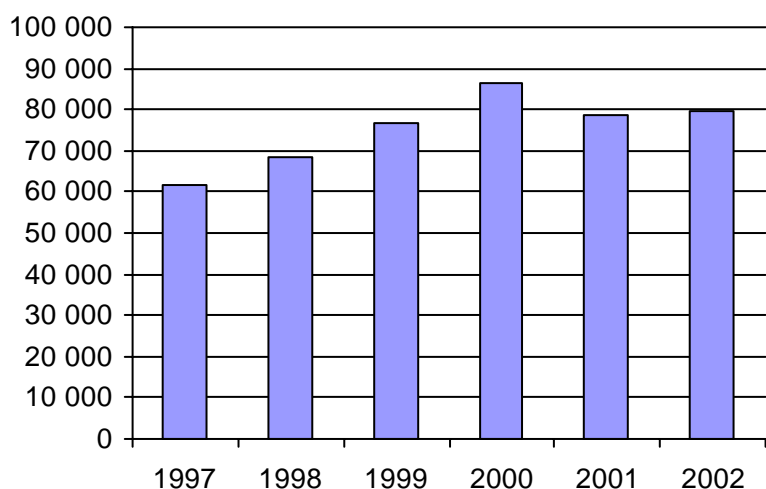
1. Évolution de la clientèle admise
1997 à 2002



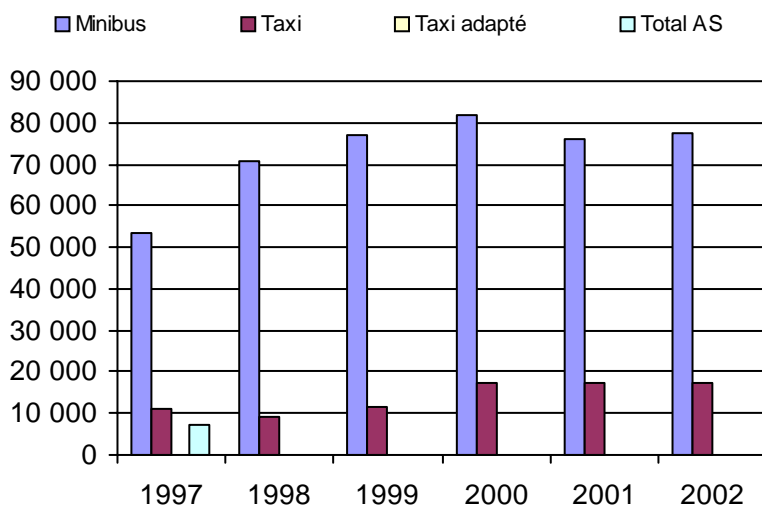
2. Évolution du ratio de "déplacements par personne admise" de 1997 à 2002



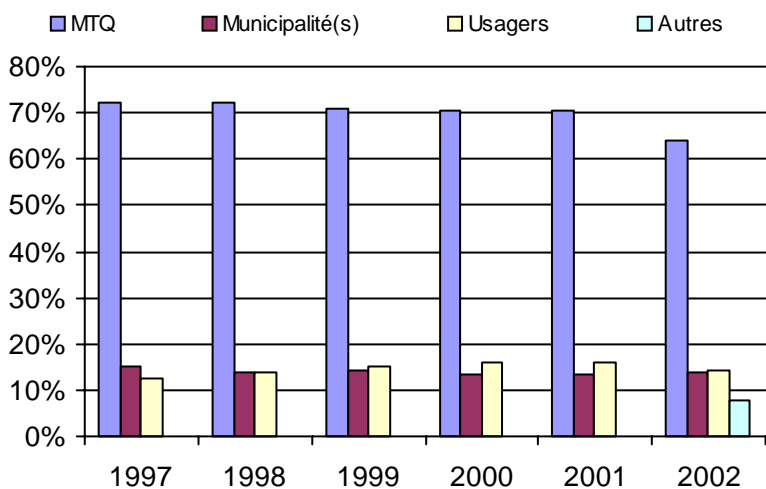
3. Évolution des déplacements
1997 à 2002



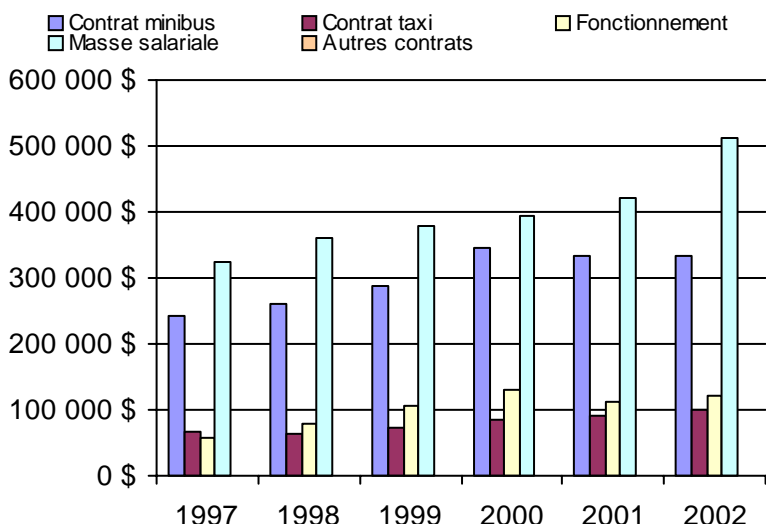
4. Évolution de la clientèle totale transportée
1997 à 2002



5. Évolution des revenus
1997 à 2002



6. Évolution de certaines dépenses 1997 à 2002



Organisme(s) participant(s)

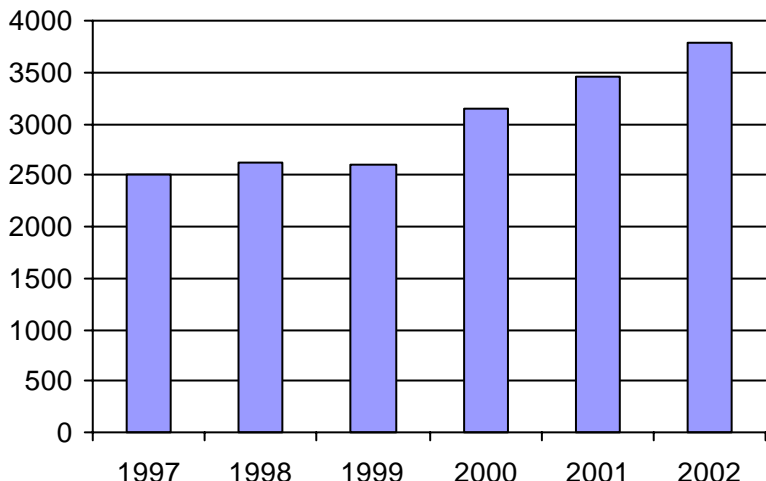
Nom de l'organisme

- Bonaventure (11201)
- Cap-aux-Meules (11001)
- Gaspé (11401)
- Grande-Vallée (11402)
- Pabos Mills (11301)
- Sainte-Anne-des-Monts-Tourelle (11501)

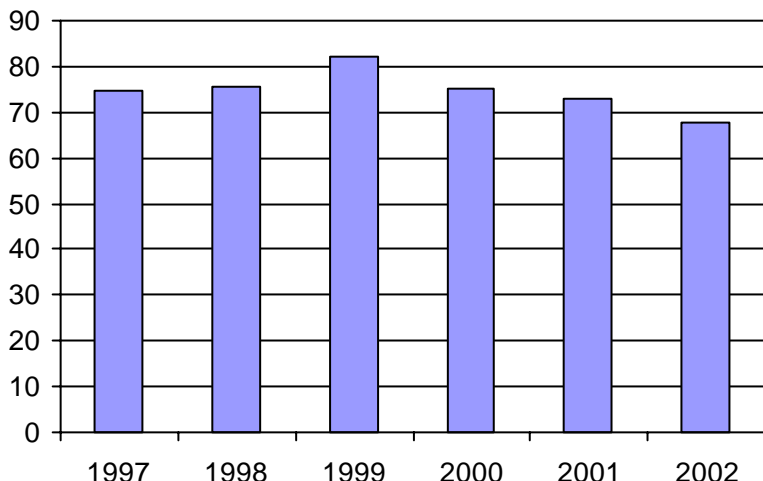
Population : 90 800 Territoire (km²) : 6 021,42

<u>Informations générales</u>					<u>Clientèle admise par groupes d'âge</u>					<u>Service</u>	
Administration : non applicable					0 à 5					Semaines/an : 51	
Répartition : non applicable					6 à 21					Heures/sem. : 82	
Opération minibus : non applicable					22 à 65					Réservation : 21 h	
Offre un service de taxi <input type="checkbox"/>					+ de 65					Tarif au passage	
Offre d'autres services de transport <input type="checkbox"/>					total					minimum : 1,50 \$	
<input type="checkbox"/> Scolaire					Fauteuil roulant : 6 81 627 846 1560					maximum : 3,50 \$	
<input type="checkbox"/> Collectif					Ambulatoire : 0 9 121 223 353					Abonnement mensuel	
<input type="checkbox"/> Nolisé					Intellectuelle : 12 179 1136 253 1580					minimum : 45,00 \$	
<input type="checkbox"/> AMT					Psychique : 0 0 40 50 90					maximum : 75,00 \$	
<input type="checkbox"/> Réseau de la santé					Visuelle : 0 6 73 76 155					Temps moyen d'un déplacement :	
<input type="checkbox"/> Autres					Autres : 5 3 7 39 54					38 minutes	
Précision : non applicable					Total : 23 278 2004 1487 3792						
					Admis en 2002 : 1 25 206 285 517						
<u>Déplacements</u>					<u>Statistiques sur les véhicules</u>					<u>Horaire</u>	
Service régulier					Minibus en service					Dimanche : non applicable	
minibus taxi taxi adapté total					en régie : 4					Lundi : non applicable	
Ambulatoire : 119 560 97 903 6 573 224 036					à contrat : 12					Mardi : non applicable	
Fauteuils roulants : 22 113 7 237 3 986 33 336					total : 16					Mercredi : non applicable	
Accompagnateur : 3 679 2 044 166 5 889					Kilométrage (minibus)					Jeudi : non applicable	
Total : 145 352 107 184 10 725 263 261					service régulier : 935 168					Vendredi : non applicable	
Régulier : 117 039 77 624 6 816 201 479					autres services : 0					Samedi : non applicable	
Occasionnel : 28 313 29 560 3 909 61 782					total : 935 168						
Total : 145 352 107 184 10 725 263 261					Véhicules-heure (minibus)						
Visiteurs : 152 0 0 152					service régulier : 33 801						
Hors territoire : 13 488 9 399 406 23 293					autres services : 0						
Destination(s) : non applicable					total : 33 801						
					Nombre de voyages						
					par taxi : 57 146						
					par taxi adapté : 8 515						
					total : 65 661						
Autres services :											
minibus taxi taxi adapté total											
2 523 711 0 3 234											
<u>Revenus</u>					<u>Indicateurs de performance</u>					<u>Notes</u>	
MTQ : 1 682 368 \$					Coût par passager : 10,06 \$						
Usagers : 483 255 \$					Coût contrat minibus par km : n/d						
Municipalité(s) : 424 989 \$					Coût contrat minibus par passager : n/d						
Autres services : 7 277 \$					Coût contrat taxi par passager : n/d						
Autres : 60 405 \$					Coût d'exploitation par passager : 8,66 \$						
Total : 2 658 294 \$					Coût par passager selon le mode						
					- minibus : n/d						
					- taxi : n/d						
					- global : 9,94 \$						
Dépenses					Passagers par véhicules-heure : 4,30						
Administration : 341 775 \$					Passagers par voyage de taxi : 1,80						
Exploitation : 2 306 776 \$					Km par passager minibus : 6,43						
Fonctionnement : 75 862 \$					Km par véhicules-heure : 27,67						
Masse salariale : 380 094 \$					% de la population admise : 1,02%						
Immobilisations : 111 152 \$					Déplacements par pers. admise : 67,87						
Contrat minibus : 854 245 \$											
Contrat taxi : 856 393 \$											
Contrat bimodal : 0 \$											
Autres : 29 030 \$											
Total : 2 648 551 \$											
Dépenses imputées (autres serv. transp.) 0 \$											

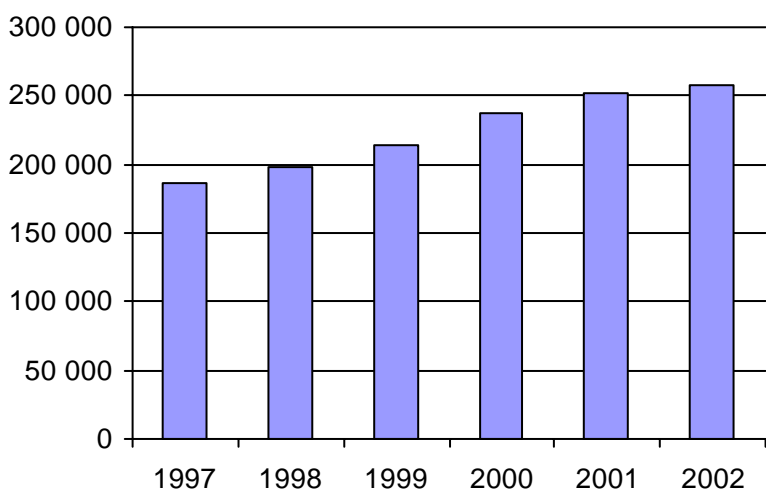
1. Évolution de la clientèle admise
1997 à 2002



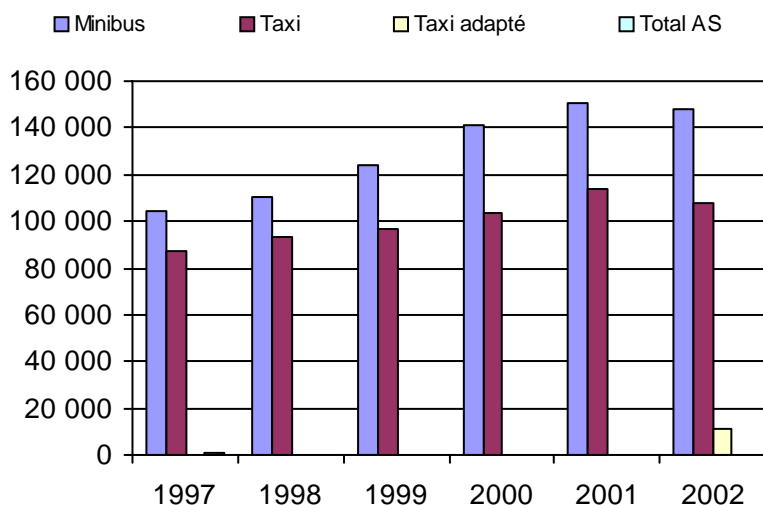
2. Évolution du ratio de "déplacements par personne admise" de 1997 à 2002



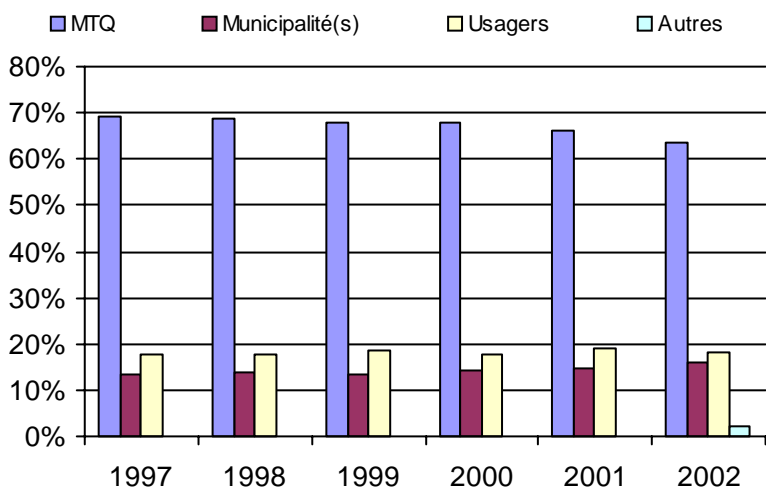
3. Évolution des déplacements
1997 à 2002



4. Évolution de la clientèle totale transportée
1997 à 2002



5. Évolution des revenus
1997 à 2002



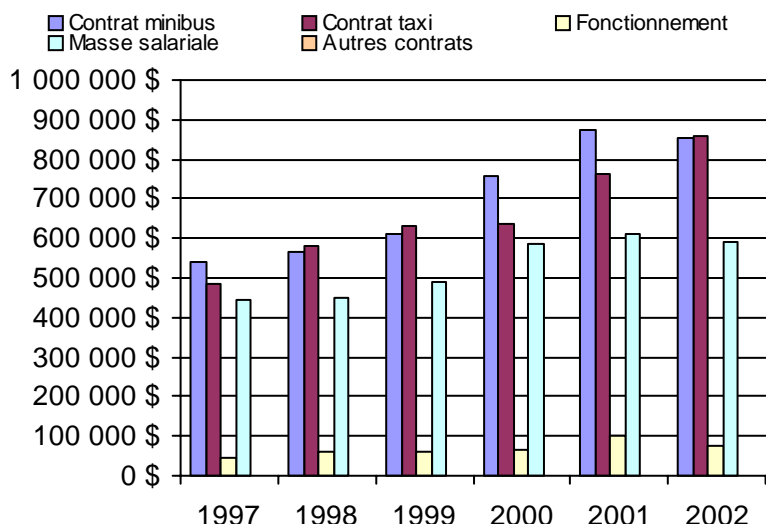
Organisme(s) participant(s)

Nom de l'organisme

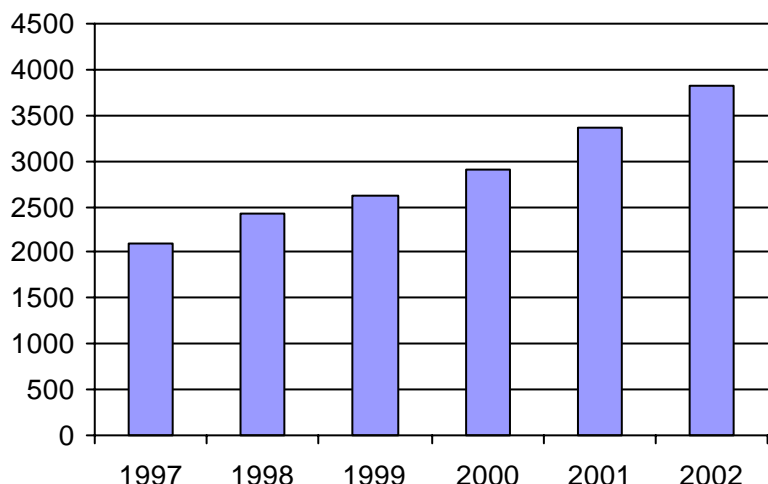
- Bellechasse (MRC) (13601)
- Montmagny (13301)
- Robert-Cliche-Nouvelle Beauce (MRC) (13402)
- Saint-Aubert (13251)
- Sainte-Croix (13751)
- Saint-Georges (13401)
- Saint-Pamphile (13252)
- STLévis (23651)
- Thetford Mines (13451)

Population : 370 964 Territoire (km²) : 11 673,56

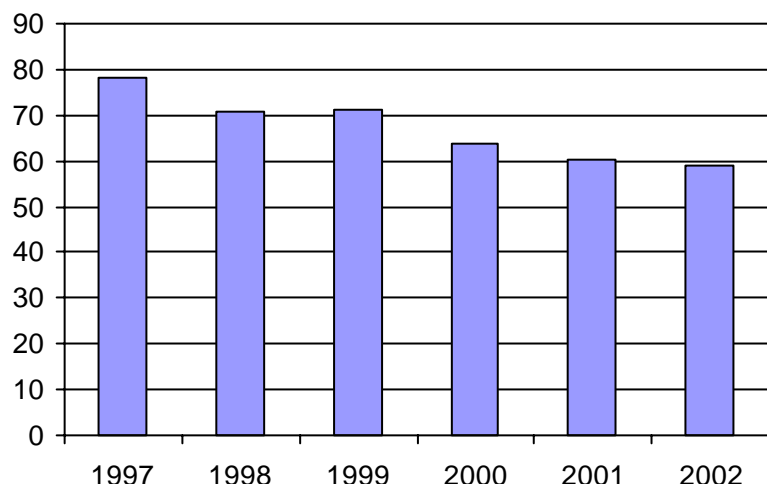
6. Évolution de certaines dépenses 1997 à 2002



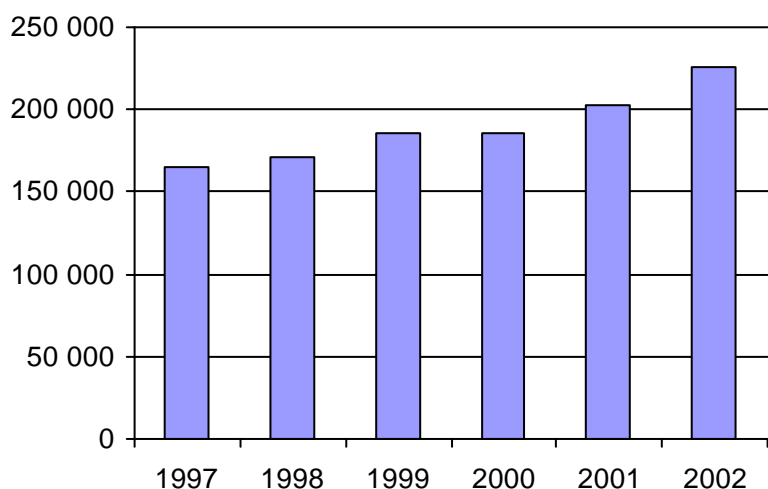
1. Évolution de la clientèle admise
1997 à 2002



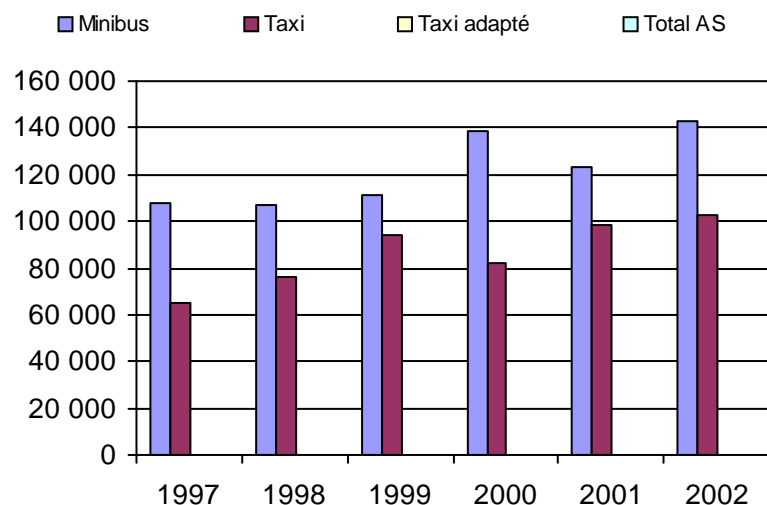
2. Évolution du ratio de "déplacements par personne admise" de 1997 à 2002



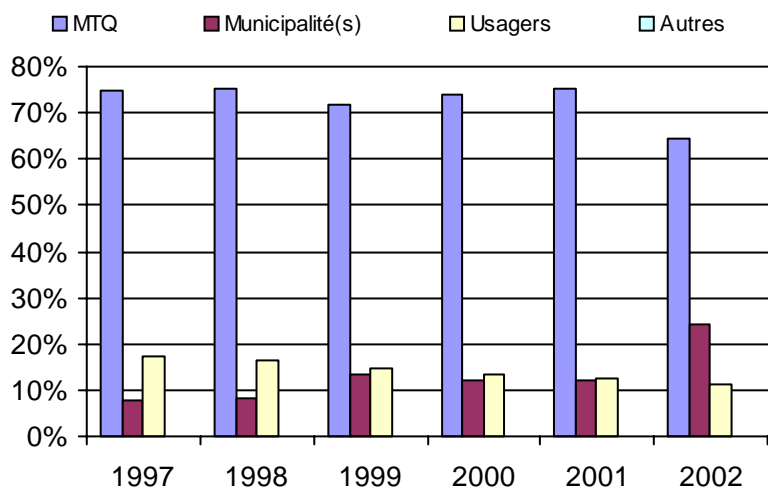
3. Évolution des déplacements
1997 à 2002



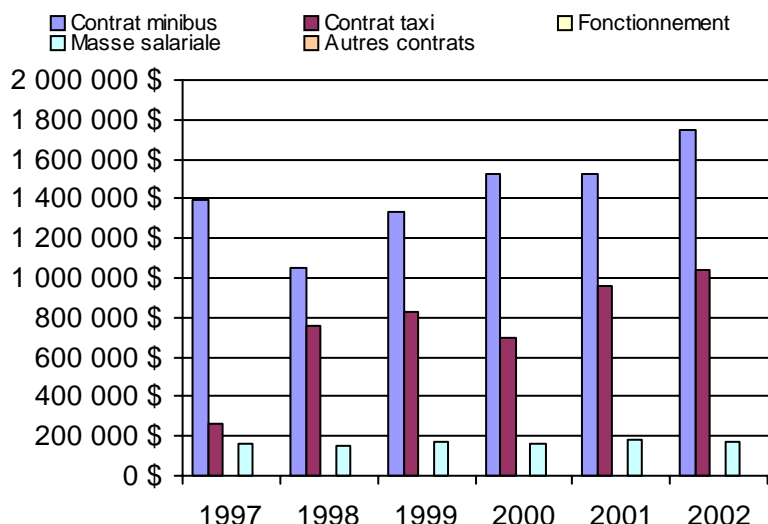
4. Évolution de la clientèle totale transportée
1997 à 2002



5. Évolution des revenus
1997 à 2002



6. Évolution de certaines dépenses 1997 à 2002



Organisme(s) participant(s)

Nom de l'organisme

STL (26701)

Population : 354 773 Territoire (km²) : 245,40

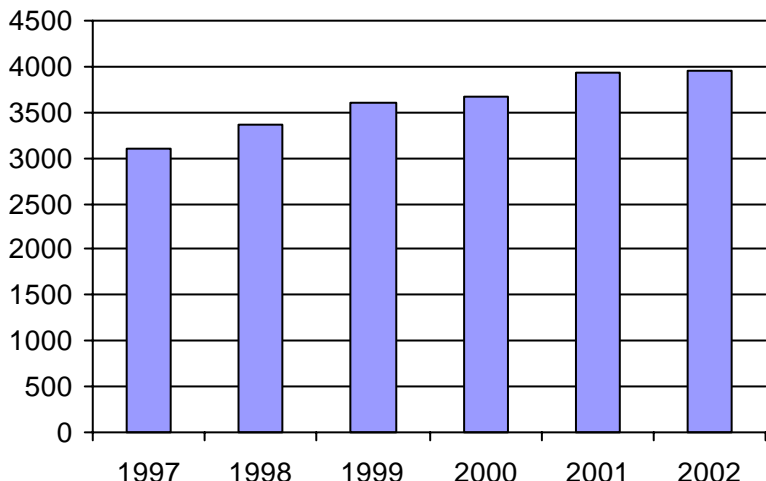
Nom RA : Lanaudière

N° RA :

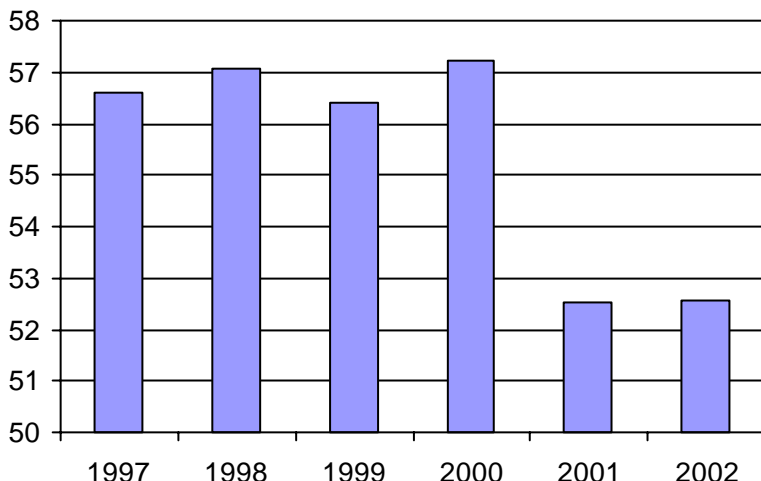
14

<u>Informations générales</u>					<u>Clientèle admise par groupes d'âge</u>					<u>Service</u>		
Administration :	non applicable				0 à 5	6 à 21	22 à 65	+ de 65	total	Semaines/an :	52	
Répartition :	non applicable				Fauteuil roulant :	3	74	867	1353	2297	Heures/sem. :	102
Opération minibus :	non applicable				Ambulatoire :	1	16	82	167	266	Réservation :	20 h
Offre un service de taxi <input type="checkbox"/>					Intellectuelle :	3	197	653	144	997	Tarif au passage	
Offre d'autres services de transport <input type="checkbox"/>					Psychique :	0	4	88	133	225	minimum :	1,00 \$
<input type="checkbox"/> Scolaire					Visuelle :	0	6	70	96	172	maximum :	8,00 \$
<input type="checkbox"/> Collectif					Autres :	0	0	0	0	0	Abonnement mensuel	
<input type="checkbox"/> Nolisé					Total :	7	297	1760	1893	3957	minimum :	22,25 \$
<input type="checkbox"/> AMT					Admis en 2002 :	0	0	0	0	0	maximum :	29,40 \$
<input type="checkbox"/> Réseau de la santé											Temps moyen d'un déplacement :	n/d
<input type="checkbox"/> Autres												
Précision :	non applicable											
<u>Déplacements</u>					<u>Statistiques sur les véhicules</u>					<u>Horaire</u>		
Service régulier	minibus	taxi	taxi adapté	total	Minibus en service					Dimanche :		non applicable
Ambulatoire :	95 453	83 675	3	179 131	en régie :					Lundi :		non applicable
Fauteuils roulants :	21 495	7 360	16	28 871	à contrat :					Mardi :		non applicable
Accompagnateur :	2 557	2 103	9	4 669	total :					Mercredi :		non applicable
Total :	119 505	93 138	28	212 671	Kilométrage (minibus)					Jeudi :		non applicable
Régulier :	94 965	64 917	3	159 885	service régulier :					Vendredi :		non applicable
Occasionnel :	24 540	28 221	25	52 786	autres services :					Samedi :		non applicable
Total :	119 505	93 138	28	212 671	total :							
Visiteurs :	683	43	0	726	Véhicules-heure (minibus)							
Hors territoire :	9 298	11 454	3	20 755	service régulier :							
Destination(s) :	non applicable				autres services :							
					total :							
					Nombre de voyages							
					par taxi :							
					par taxi adapté :							
					total :							
Autres services :	14 386	9 639	41	24 066	total :							
<u>Revenus</u>					<u>Indicateurs de performance</u>					<u>Notes</u>		
MTQ :	1 809 754 \$				Coût par passager :					12,16 \$		
Usagers :	380 499 \$				Coût contrat minibus par km :					n/d		
Municipalité(s) :	466 645 \$				Coût contrat minibus par passager :					n/d		
Autres services :	349 531 \$				Coût contrat taxi par passager :					n/d		
Autres :	53 005 \$				Coût d'exploitation par passager :					10,39 \$		
Total :	3 059 434 \$				Coût par passager selon le mode							
					- minibus :					n/d		
					- taxi :					n/d		
					- global :					12,14 \$		
Dépenses					Passagers par véhicules-heure :					3,87		
Administration :	414 088 \$				Passagers par voyage de taxi :					2,03		
Exploitation :	2 459 336 \$				Km par passager minibus :					6,50		
Fonctionnement :	93 885 \$				Km par véhicules-heure :					25,16		
Masse salariale :	457 177 \$				% de la population admise :					1,00%		
Immobilisations :	12 666 \$				Déplacements par pers. admise :					52,57		
Contrat minibus :	862 035 \$											
Contrat taxi :	783 532 \$											
Contrat bimodal :	0 \$											
Autres :	250 041 \$											
Total :	2 873 424 \$											
Dépenses imputées (autres serv. transp.)	242 827 \$											

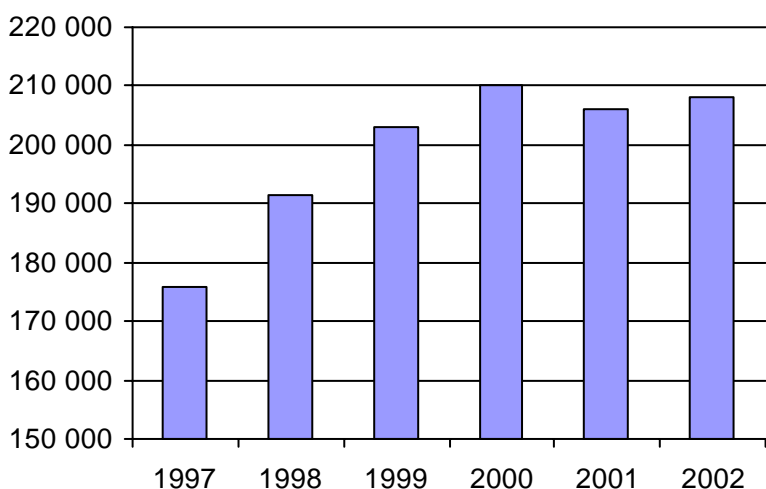
1. Évolution de la clientèle admise
1997 à 2002



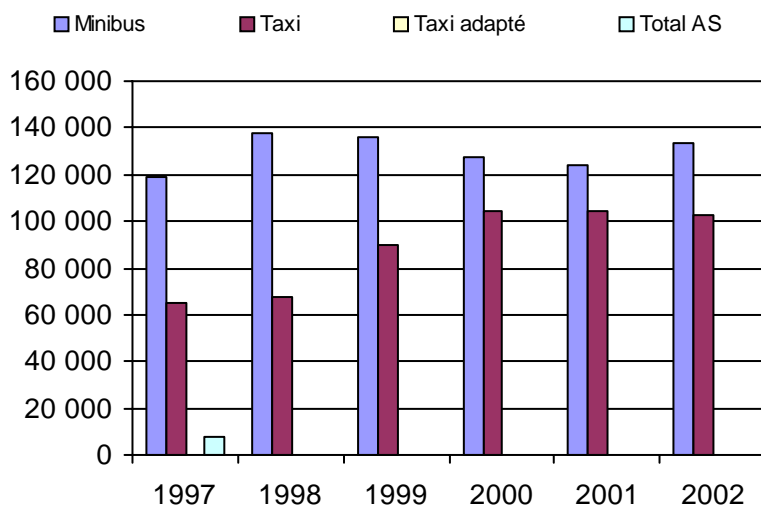
2. Évolution du ratio de "déplacements par personne admise" de 1997 à 2002



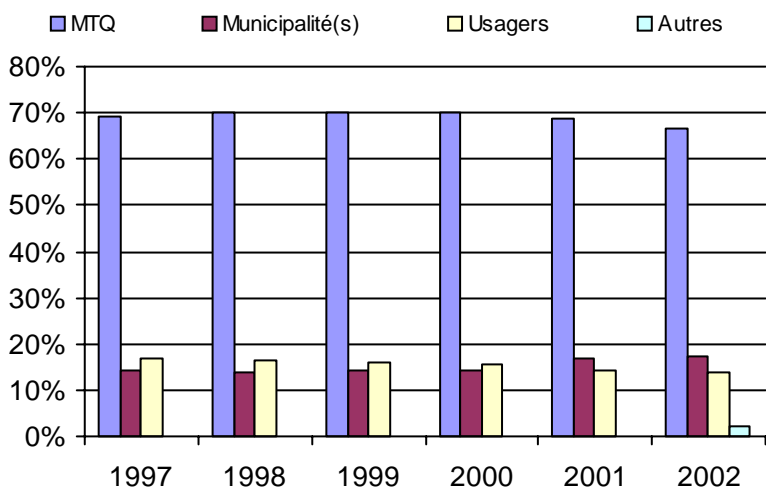
3. Évolution des déplacements
1997 à 2002



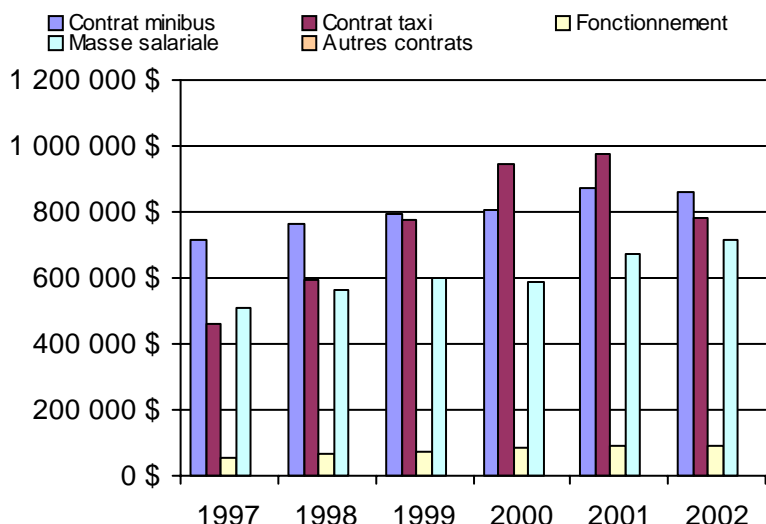
4. Évolution de la clientèle totale transportée
1997 à 2002



5. Évolution des revenus
1997 à 2002



6. Évolution de certaines dépenses 1997 à 2002



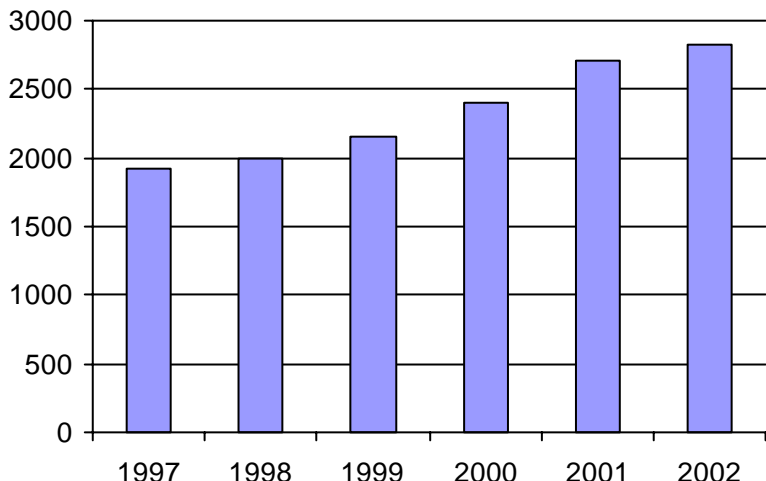
Organisme(s) participant(s)

Nom de l'organisme

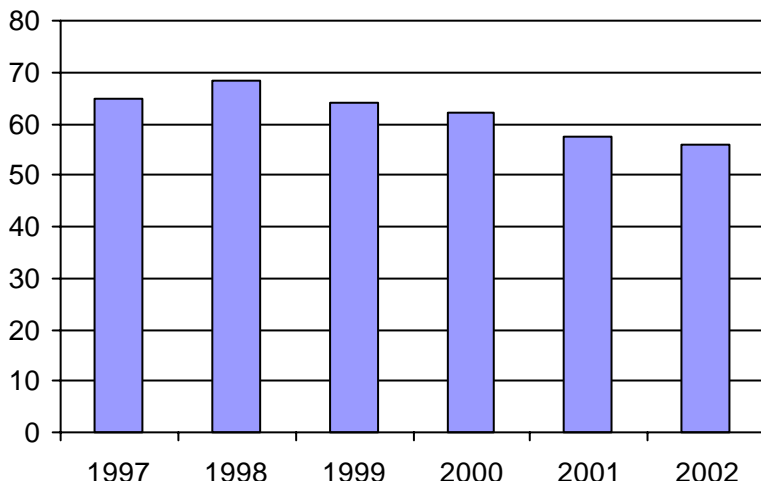
- Berthierville (16781)
- CIT des Moulins (16741)
- De la Matawinie (MRC) (16901)
- Joliette (MRC) (16801)
- Montcalm (MRC) (16821)
- Repentigny (16761)
- Saint-Gabriel (16782)

Population : 394 553 Territoire (km²) : 5 752,51

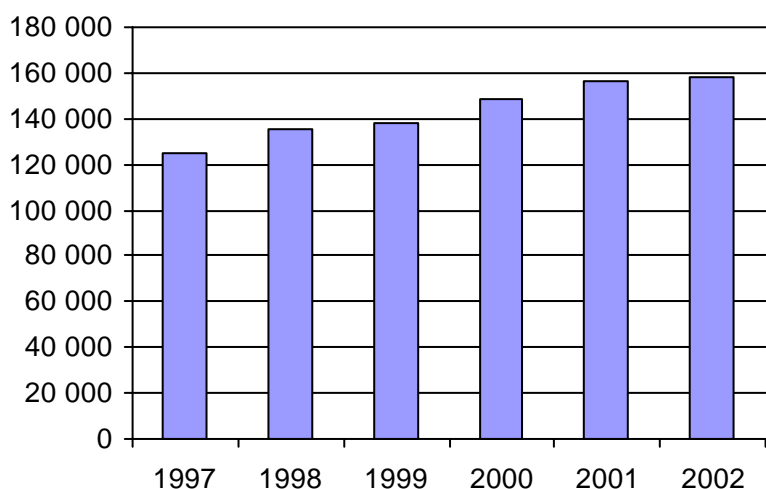
1. Évolution de la clientèle admise
1997 à 2002



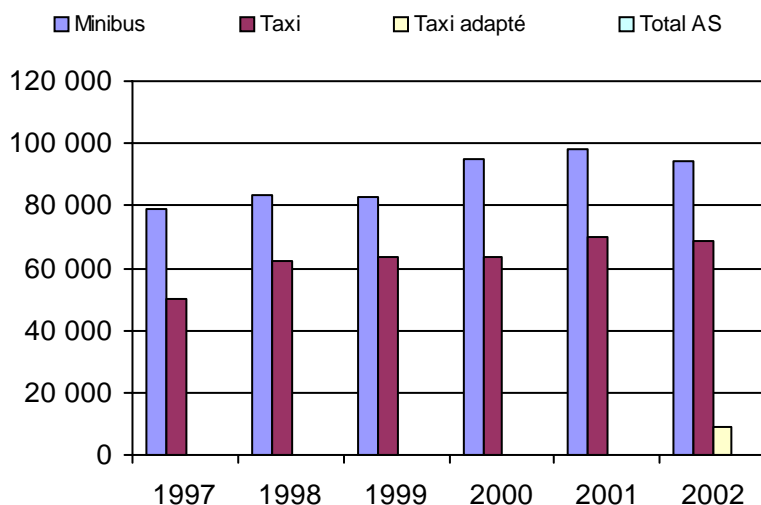
2. Évolution du ratio de "déplacements par personne admise" de 1997 à 2002



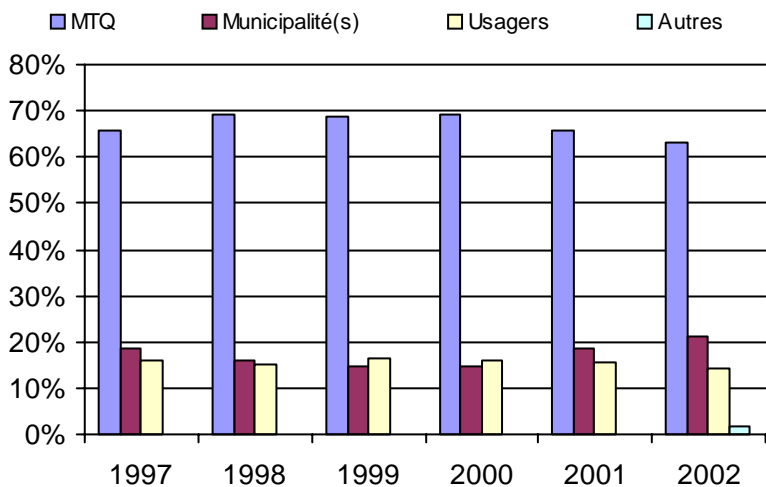
3. Évolution des déplacements
1997 à 2002



4. Évolution de la clientèle totale transportée
1997 à 2002



5. Évolution des revenus
1997 à 2002



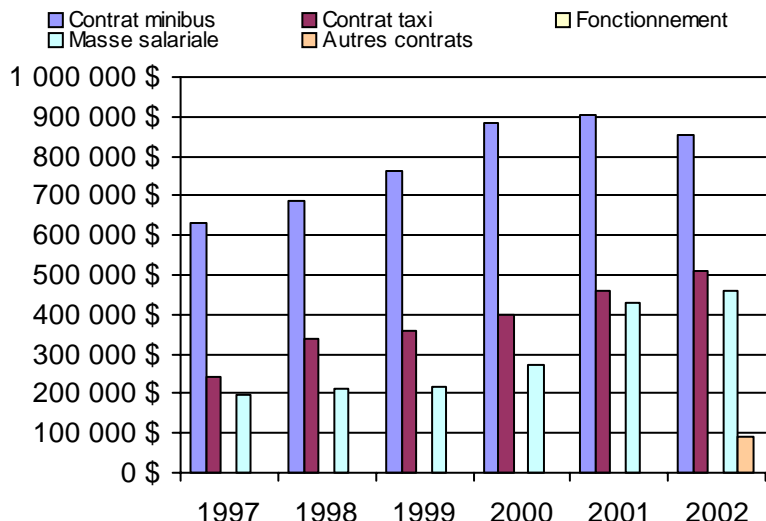
Organisme(s) participant(s)

Nom de l'organisme

- Argenteuil (MRC) (16861)
- CIT Basses-Laurentides (16731)
- CIT Deux-Montagnes (16711)
- Mont Tremblant (16891)
- Mont-Laurier (17501)
- Saint-Jérôme (16841)

Population : 402 796 Territoire (km²) : 7 598,87

6. Évolution de certaines dépenses 1997 à 2002



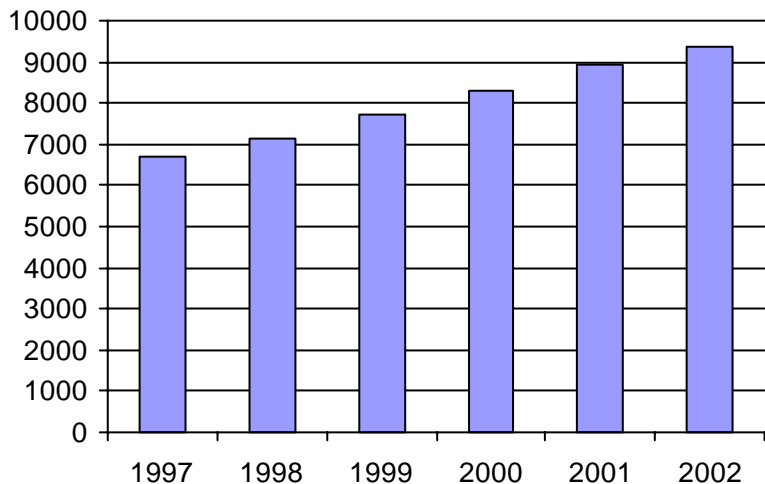
Nom RA : Montérégie

N° RA :

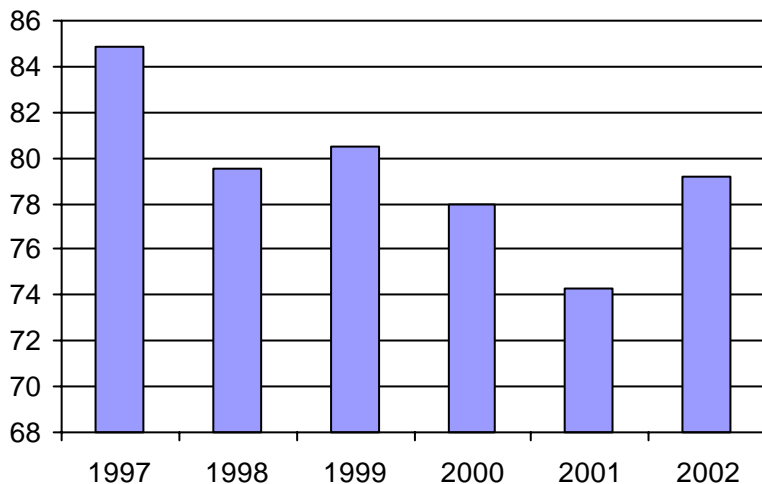
16

<u>Informations générales</u>					<u>Clientèle admise par groupes d'âge</u>					<u>Service</u>		
Administration :	non applicable				0 à 5	6 à 21	22 à 65	+ de 65	total	Semaines/an :	51	
Répartition :	non applicable				Fauteuil roulant :	5	105	1028	1674	2812	Heures/sem. :	78
Opération minibus :	non applicable				Ambulatoire :	5	97	1314	1760	3176	Réservation :	25 h
Offre un service de taxi <input type="checkbox"/>					Intellectuelle :	5	350	1909	274	2538	Tarif au passage	
Offre d'autres services de transport <input type="checkbox"/>					Psychique :	0	29	59	183	271	minimum :	1,30 \$
<input type="checkbox"/> Scolaire					Visuelle :	0	23	264	243	530	maximum :	8,65 \$
<input type="checkbox"/> Collectif					Autres :	0	4	12	43	59	Abonnement mensuel	
<input type="checkbox"/> Nolisé					Total :	15	608	4586	4177	9386	minimum :	30,00 \$
<input type="checkbox"/> AMT					Admis en 2002 :	1	25	35	50	111	maximum :	80,00 \$
<input type="checkbox"/> Réseau de la santé											Temps moyen d'un déplacement :	
<input type="checkbox"/> Autres											22 minutes	
Précision :	non applicable											
<u>Déplacements</u>					<u>Statistiques sur les véhicules</u>					<u>Horaire</u>		
Service régulier	minibus	taxi	taxi adapté	total	Minibus en service						Dimanche :	non applicable
Ambulatoire :	350 172	250 571	15 590	616 333	en régie :	15					Lundi :	non applicable
Fauteuils roulants :	110 410	9 760	6 447	126 617	à contrat :	44					Mardi :	non applicable
Accompagnateur :	9 361	2 307	815	12 483	total :	59					Mercredi :	non applicable
Total :	469 943	262 638	22 852	755 433	Kilométrage (minibus)						Jeudi :	non applicable
Régulier :	373 213	235 358	12 296	620 867	service régulier :	2 857 802					Vendredi :	non applicable
Occasionnel :	96 730	27 280	10 556	134 566	autres services :	54 510					Samedi :	non applicable
Total :	469 943	262 638	22 852	755 433	total :	2 912 312						
Visiteurs :	48	45	5	98	Véhicules-heure (minibus)							
Hors territoire :	32 493	3 366	2 125	37 984	service régulier :	130 198						
Destination(s) : non applicable					autres services :	1 075						
					total :	131 273						
					Nombre de voyages							
					par taxi :	108 861						
					par taxi adapté :	12 995						
					total :	121 856						
Autres services :	minibus	taxi	taxi adapté	total								
	3 160	1 559	1 915	6 634								
<u>Revenus</u>					<u>Indicateurs de performance</u>					<u>Notes</u>		
MTQ :	5 403 143 \$				Coût par passager :	10,59 \$						
Usagers :	1 349 901 \$				Coût contrat minibus par km :	n/d						
Municipalité(s) :	1 171 616 \$				Coût contrat minibus par passager :	n/d						
Autres services :	111 160 \$				Coût contrat taxi par passager :	n/d						
Autres :	99 640 \$				Coût d'exploitation par passager :	9,41 \$						
Total :	8 135 460 \$				Coût par passager selon le mode							
					- minibus :	n/d						
					- taxi :	n/d						
					- global :	10,60 \$						
Dépenses					Passagers par véhicules-heure :	3,61						
Administration :	909 651 \$				Passagers par voyage de taxi :	2,34						
Exploitation :	7 167 630 \$				Km par passager minibus :	6,08						
Fonctionnement :	355 172 \$				Km par véhicules-heure :	21,95						
Masse salariale :	901 480 \$				% de la population admise :	0,75%						
Immobilisations :	156 295 \$				Déplacements par pers. admise :	79,16						
Contrat minibus :	3 626 865 \$											
Contrat taxi :	2 034 468 \$											
Contrat bimodal :	0 \$											
Autres :	93 350 \$											
Total :	8 077 281 \$											
Dépenses imputées (autres serv. transp.)	76 698 \$											

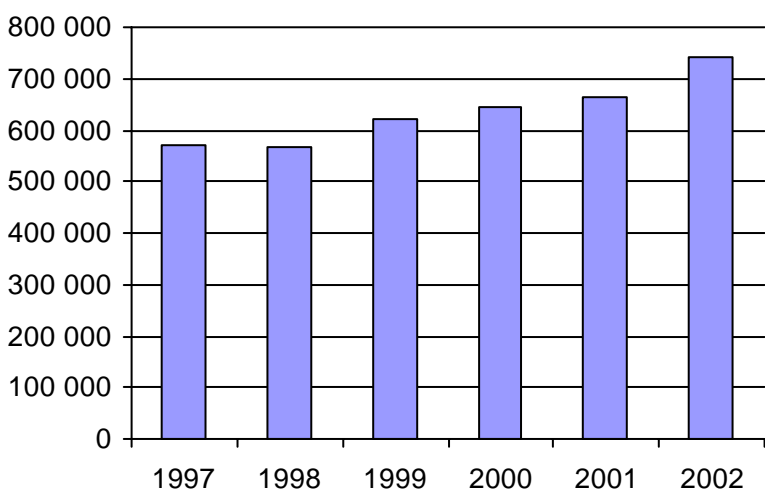
1. Évolution de la clientèle admise
1997 à 2002



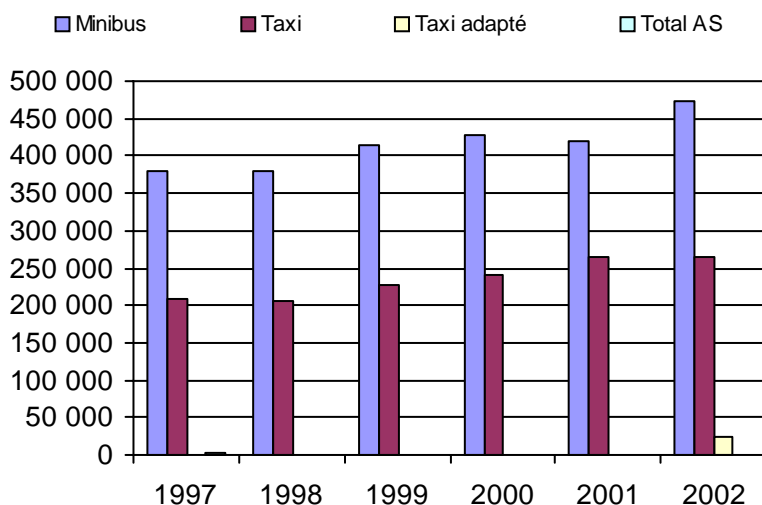
2. Évolution du ratio de "déplacements par personne admise" de 1997 à 2002



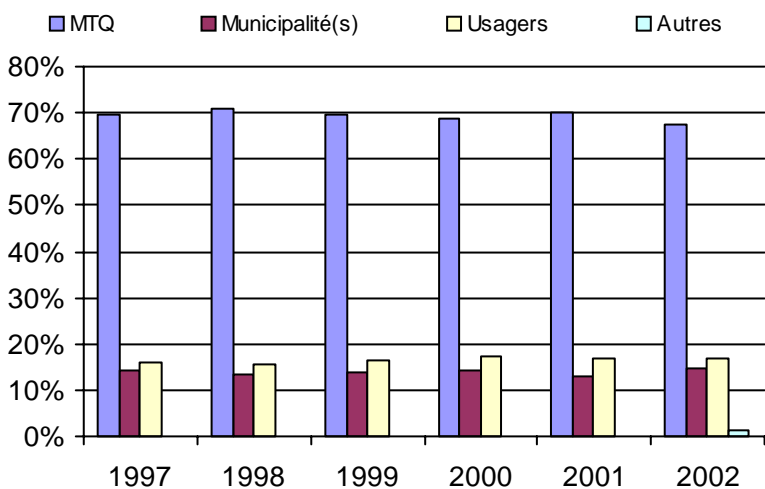
3. Évolution des déplacements
1997 à 2002



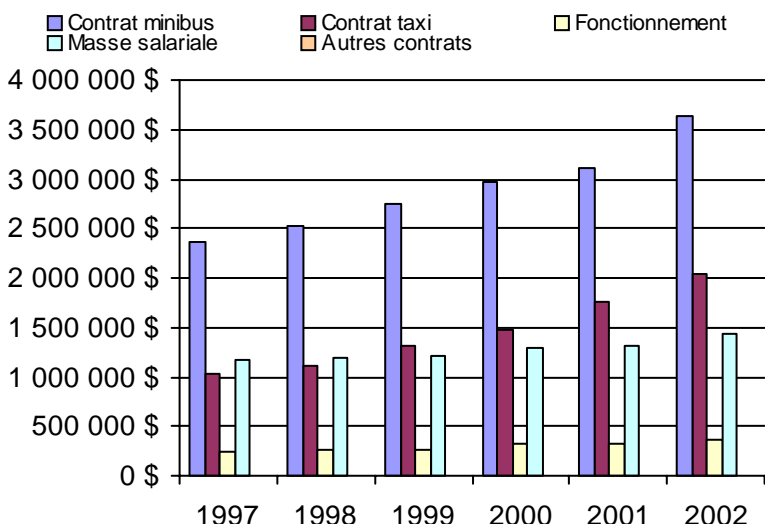
4. Évolution de la clientèle totale transportée
1997 à 2002



5. Évolution des revenus
1997 à 2002



6. Évolution de certaines dépenses 1997 à 2002



Organisme(s) participant(s)

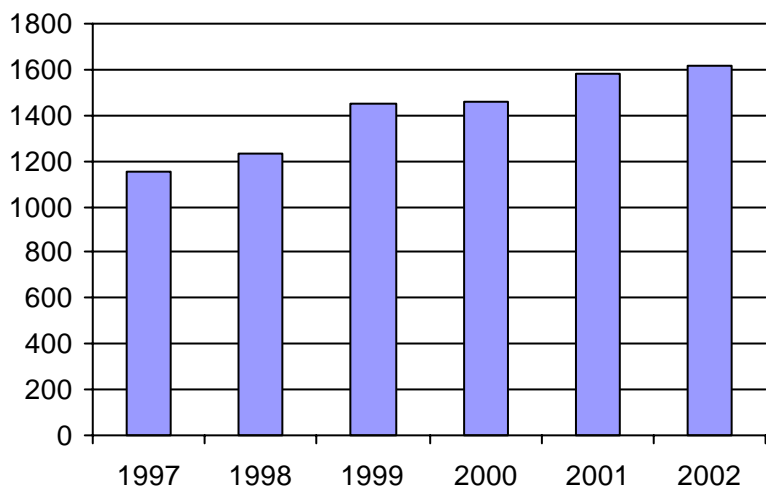
Nom de l'organisme

- Acton (MRC) (16501)
- Candiac (16321)
- Chambly (16351)
- Châteauguay (16322)
- Contrecoeur (16651)
- Farnham (16001)
- Granby (16451)
- La Jemmerais (MRC) (16354)
- Les Maskoutains (MRC) (16561)
- Mont-Saint-Hilaire (16352)
- RTL (26341)
- Saint-Bruno-de-Montarville (16353)
- Sainte-Barbe (16201)
- Saint-Jean-sur-Richelieu (16101)
- Salaberry-de-Valleyfield (16251)
- Tracy (16601)
- Vaudreuil-Dorion (16281)
- Waterloo (16452)

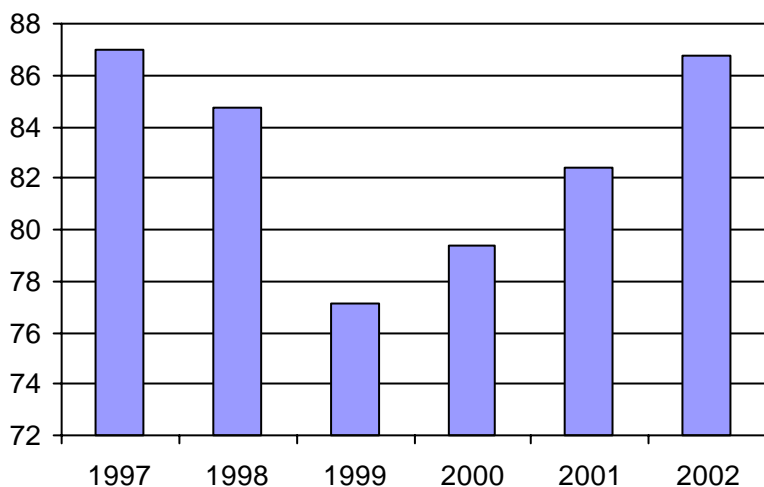
Population : 1 256 305 Territoire (km²) : 9 236,20

<u>Informations générales</u>					<u>Clientèle admise par groupes d'âge</u>					<u>Service</u>	
Administration : non applicable					0 à 5					Semaines/an : 50	
Répartition : non applicable					6 à 21					Heures/sem. : 84	
Opération minibus : non applicable					22 à 65					Réservation : 23 h	
Offre un service de taxi <input type="checkbox"/>					+ de 65					Tarif au passage	
Offre d'autres services de transport <input type="checkbox"/>					total					minimum : 1,20 \$	
<input type="checkbox"/> Scolaire					Fauteuil roulant : 3 35 311 483 832					maximum : 2,75 \$	
<input type="checkbox"/> Collectif					Ambulatoire : 0 9 148 45 202					Abonnement mensuel	
<input type="checkbox"/> Nolisé					Intellectuelle : 2 24 370 49 445					minimum : 45,00 \$	
<input type="checkbox"/> AMT					Psychique : 0 2 23 31 56					maximum : 63,00 \$	
<input type="checkbox"/> Réseau de la santé					Visuelle : 1 2 45 30 78					Temps moyen d'un déplacement :	
<input type="checkbox"/> Autres					Autres : 0 0 0 0 0					6 minutes	
Précision : non applicable					Total : 6 72 897 638 1613						
					Admis en 2002 : 0 0 0 0 0						
<u>Déplacements</u>					<u>Statistiques sur les véhicules</u>					<u>Horaire</u>	
Service régulier					Minibus en service					Dimanche : non applicable	
minibus taxi taxi adapté total					en régie : 9					Lundi : non applicable	
Ambulatoire : 103 105 15 613 0 118 718					à contrat : 4					Mardi : non applicable	
Fauteuils roulants : 20 244 973 0 21 217					total : 13					Mercredi : non applicable	
Accompagnateur : 3 835 134 0 3 969					Kilométrage (minibus)					Jeudi : non applicable	
Total : 127 184 16 720 0 143 904					service régulier : 659 527					Vendredi : non applicable	
Régulier : 107 709 14 378 0 122 087					autres services : 724					Samedi : non applicable	
Occasionnel : 19 475 2 342 0 21 817					total : 660 251						
Total : 127 184 16 720 0 143 904					Véhicules-heure (minibus)						
Visiteurs : 118 251 0 369					service régulier : 30 402						
Hors territoire : 1 202 1 567 0 2 769					autres services : 37						
Destination(s) : non applicable					total : 30 439						
					Nombre de voyages						
					par taxi : 13 605						
					par taxi adapté : 10						
					total : 13 615						
Autres services :											
minibus taxi taxi adapté total											
5 162 0 0 5 162											
<u>Revenus</u>					<u>Indicateurs de performance</u>					<u>Notes</u>	
MTQ : 929 615 \$					Coût par passager : 9,43 \$						
Usagers : 226 512 \$					Coût contrat minibus par km : n/d						
Municipalité(s) : 289 358 \$					Coût contrat minibus par passager : n/d						
Autres services : 17 518 \$					Coût contrat taxi par passager : n/d						
Autres : 25 721 \$					Coût d'exploitation par passager : 6,88 \$						
Total : 1 488 724 \$					Coût par passager selon le mode						
					- minibus : n/d						
					- taxi : n/d						
					- global : 9,10 \$						
Dépenses					Passagers par véhicules-heure : 4,18						
Administration : 331 627 \$					Passagers par voyage de taxi : 1,23						
Exploitation : 1 025 131 \$					Km par passager minibus : 5,19						
Fonctionnement : 276 972 \$					Km par véhicules-heure : 21,69						
Masse salariale : 372 933 \$					% de la population admise : 0,80%						
Immobilisations : 100 438 \$					Déplacements par pers. admise : 86,75						
Contrat minibus : 179 605 \$											
Contrat taxi : 94 997 \$											
Contrat bimodal : 0 \$											
Autres : 186 \$											
Total : 1 356 758 \$											
Dépenses imputées (autres serv. transp.) 0 \$											

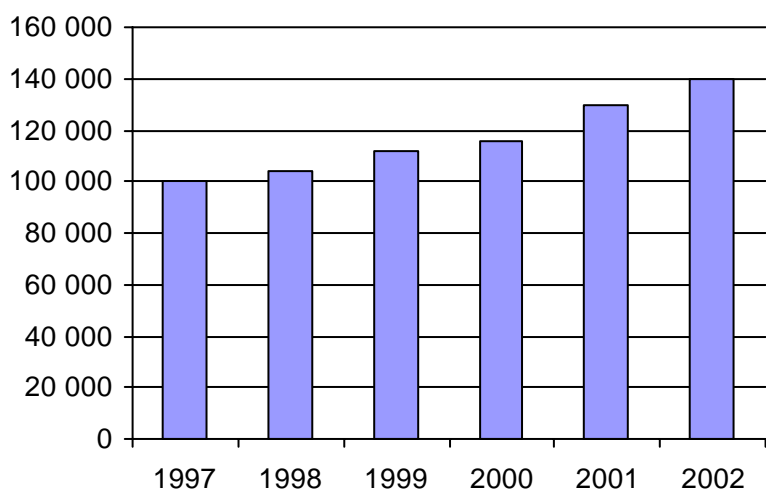
1. Évolution de la clientèle admise
1997 à 2002



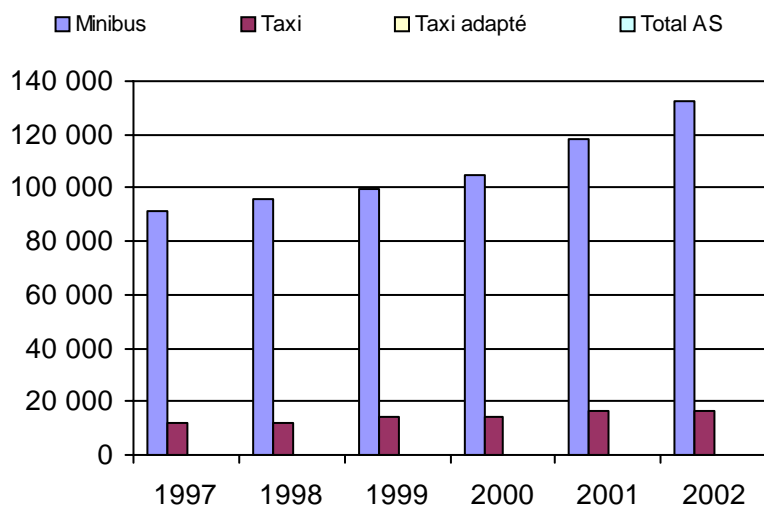
2. Évolution du ratio de "déplacements par personne admise" de 1997 à 2002



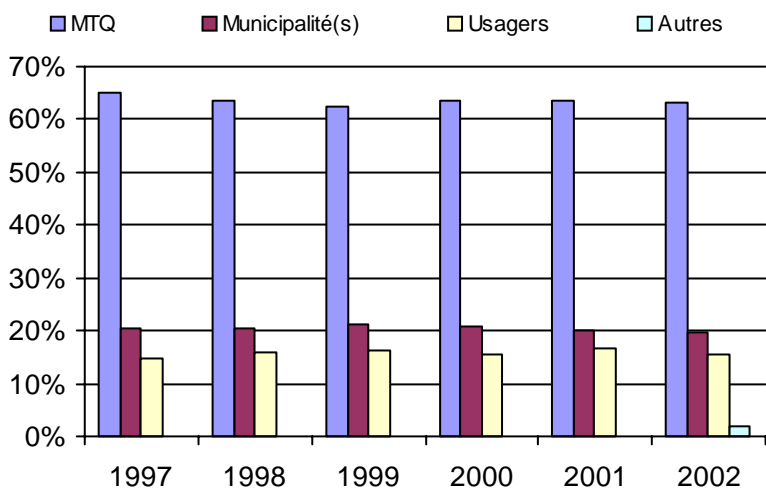
3. Évolution des déplacements
1997 à 2002



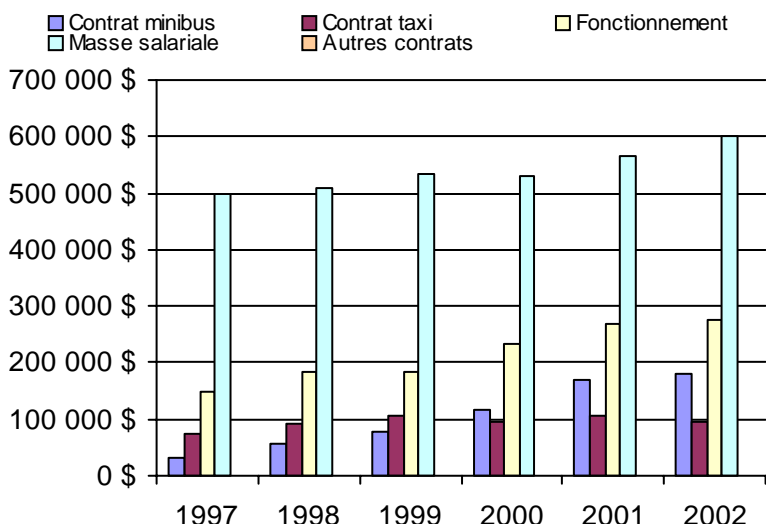
4. Évolution de la clientèle totale transportée
1997 à 2002



5. Évolution des revenus
1997 à 2002



6. Évolution de certaines dépenses 1997 à 2002



Organisme(s) participant(s)

Nom de l'organisme

- Aston-Jonction (14202)
- Drummondville (14151)
- Plessisville (14051)
- Sainte-Marie-de-Blandford (14061)
- Saint-François-du-Lac (14201)
- Victoriaville (14101)

Population : 201 944 Territoire (km²) : 5 129,33

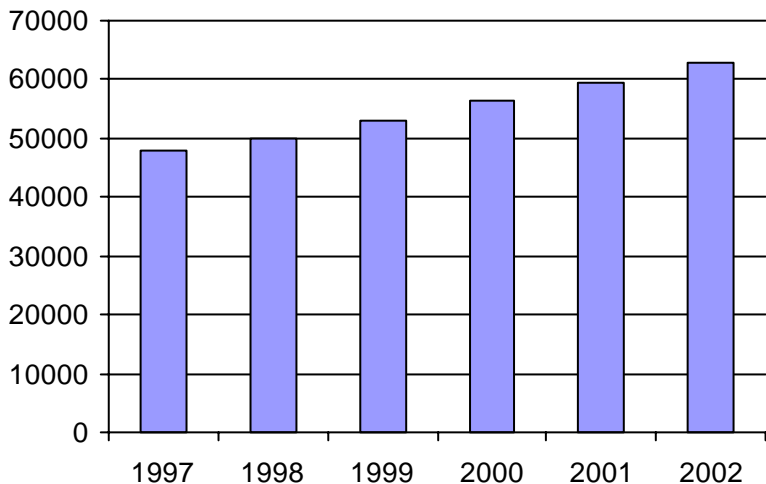
Province de Québec

Province de Québec

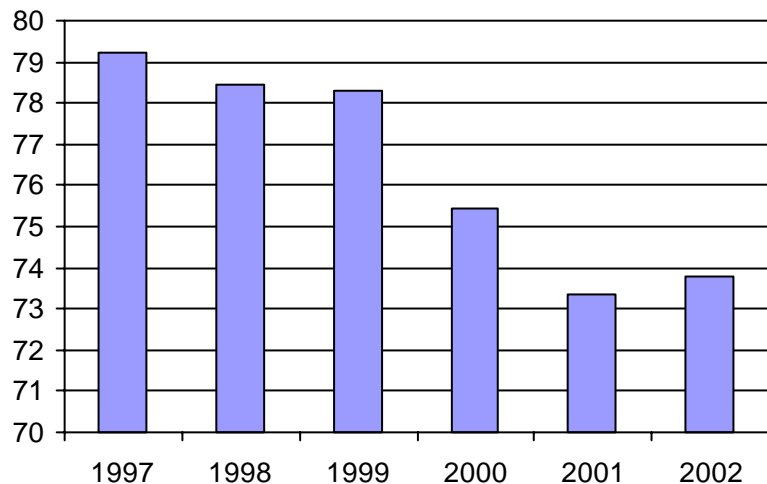
<u>Informations générales</u>		<u>Clientèle admise par groupes d'âge</u>					<u>Service</u>		
Administration :	non applicable	0 à 5	6 à 21	22 à 65	+ de 65	total	Semaines/an :	51	
Répartition :	non applicable	Fauteuil roulant :	123	989	9949	14013	25074	Heures/sem. :	79
Opération minibus :	non applicable	Ambulatoire :	53	484	6563	10003	17103	Réservation :	23 h
Offre un service de taxi <input type="checkbox"/>		Intellectuelle :	46	2041	10838	1494	14419	Tarif au passage	
Offre d'autres services de transport <input type="checkbox"/>		Psychique :	7	159	1019	1347	2532	minimum :	1,00 \$
<input type="checkbox"/> Scolaire	<input type="checkbox"/> Collectif	Visuelle :	4	89	1343	1627	3063	maximum :	25,00 \$
<input type="checkbox"/> Nolisé	<input type="checkbox"/> AMT	Autres :	9	74	152	360	595	Abonnement mensuel	
<input type="checkbox"/> Réseau de la santé	<input type="checkbox"/> Autres	Total :	242	3836	29864	28844	62786	minimum :	22,25 \$
Précision : non applicable		Admis en 2002 :	5	52	259	344	660	maximum :	90,00 \$
								Temps moyen d'un déplacement :	18 minutes
<u>Déplacements</u>		<u>Statistiques sur les véhicules</u>					<u>Horaire</u>		
Service régulier	minibus	taxi	taxi adapté	total		Minibus en service	Dimanche :	non applicable	
Ambulatoire :	1 755 070	1 823 583	56 300	3 634 953		en régie :	Lundi :	non applicable	
Fauteuils roulants :	789 623	167 513	40 664	997 800		à contrat :	Mardi :	non applicable	
Accompagnateur :	106 425	60 765	4 769	171 959		total :	Mercredi :	non applicable	
Total :	2 651 118	2 051 861	101 733	4 804 712		Kilométrage (minibus)	Jeudi :	non applicable	
Régulier :	2 008 955	1 585 857	64 015	3 658 827		service régulier :	Vendredi :	non applicable	
Occasionnel :	642 163	466 004	37 718	1 145 885		autres services :	Samedi :	non applicable	
Total :	2 651 118	2 051 861	101 733	4 804 712		total :			
Visiteurs :	4 191	1 104	135	5 430		Véhicules-heure (minibus)			
Hors territoire :	135 992	43 871	40 592	220 455		service régulier :			
Destination(s) : non applicable						autres services :			
						total :			
						Nombre de voyages			
Autres services :	minibus	taxi	taxi adapté	total		par taxi :			
	103 861	23 134	4 553	131 548		par taxi adapté :			
						total :			
<u>Revenus</u>	<u>Indicateurs de performance</u>					<u>Notes</u>			
MTQ :	49 217 026 \$		Coût par passager :		14,65 \$				
Usagers :	6 997 416 \$		Coût contrat minibus par km :		n/d				
Municipalité(s) :	13 927 551 \$		Coût contrat minibus par passager :		n/d				
Autres services :	1 554 216 \$		Coût contrat taxi par passager :		n/d				
Autres :	720 031 \$		Coût d'exploitation par passager :		13,27 \$				
Total :	72 416 240 \$		Coût par passager selon le mode						
<u>Dépenses</u>			- minibus :		n/d				
Administration :	6 201 736 \$		- taxi :		n/d				
Exploitation :	65 508 636 \$		- global :		14,53 \$				
Fonctionnement :	3 410 715 \$		Passagers par véhicules-heure :		3,38				
Masse salariale :	23 719 747 \$		Passagers par voyage de taxi :		2,35				
Immobilisations :	2 692 840 \$		Km par passager minibus :		6,29				
Contrat minibus :	13 352 825 \$		Km par véhicules-heure :		21,29				
Contrat taxi :	18 845 221 \$		% de la population admise :		0,90%				
Contrat bimodal :	1 814 968 \$		Déplacements par pers. admise :		73,79				
Autres :	1 672 320 \$								
Total :	71 710 372 \$								
Dépenses imputées (autres serv. transp.) :	1 104 174 \$								

Province de Québec

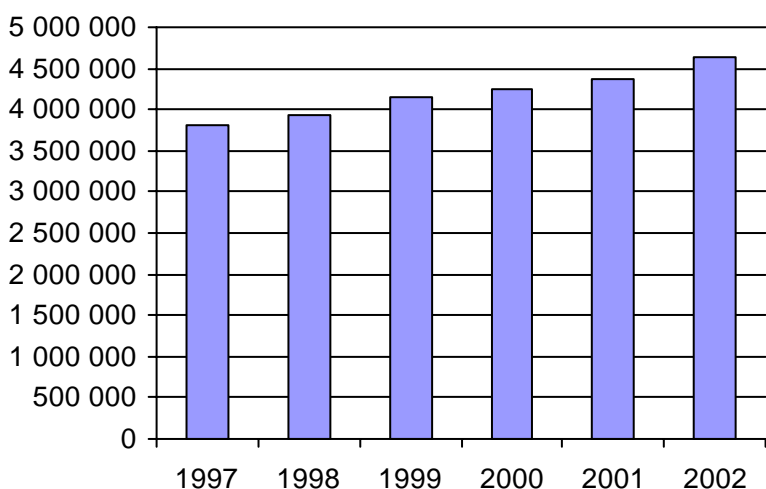
1. Évolution de la clientèle admise
1997 à 2002



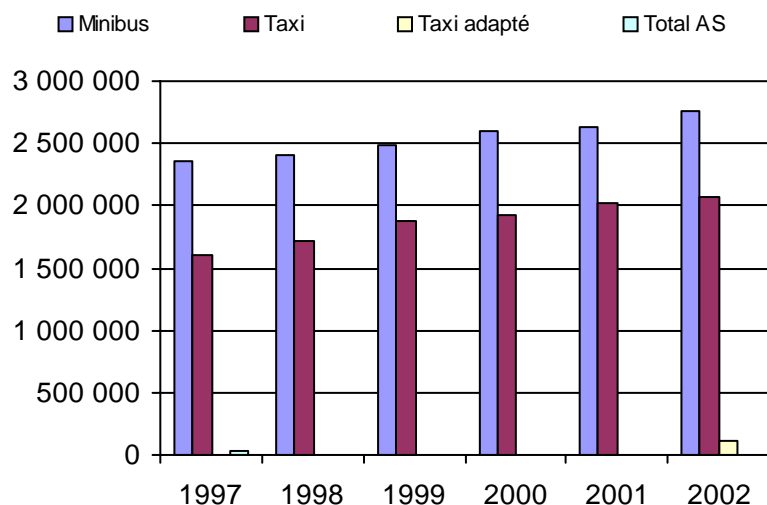
2. Évolution du ratio de "déplacements par personne admise" de 1997 à 2002



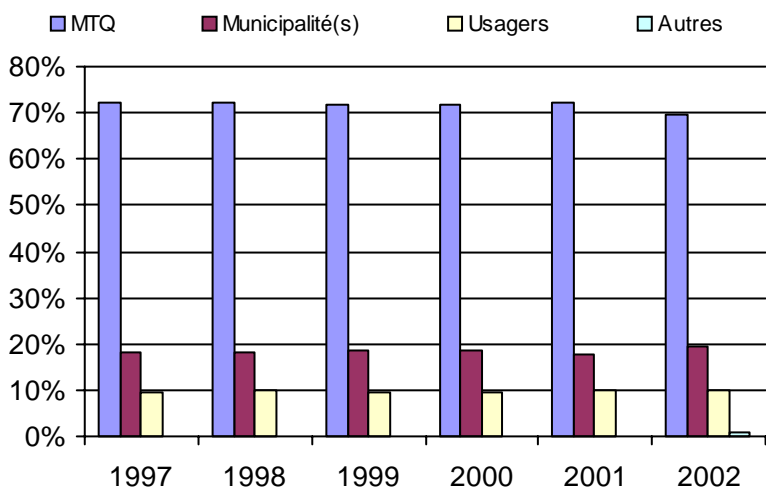
3. Évolution des déplacements
1997 à 2002



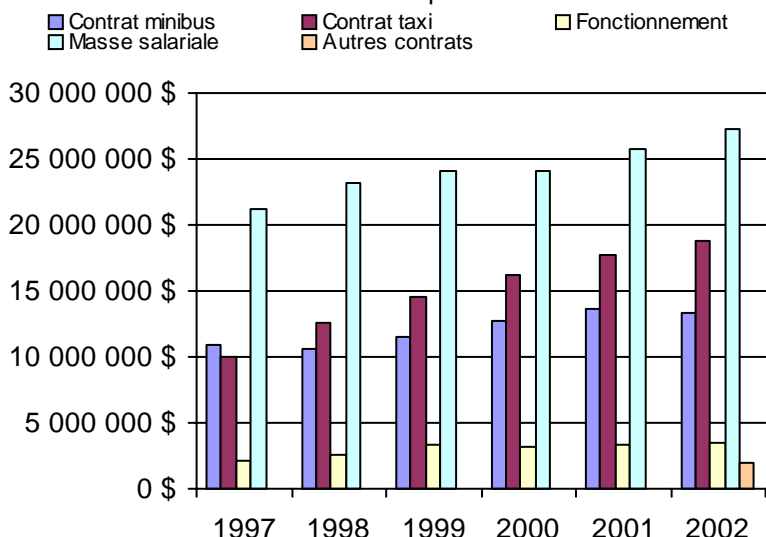
4. Évolution de la clientèle totale transportée
1997 à 2002



5. Évolution des revenus
1997 à 2002



6. Évolution de certaines dépenses 1997 à 2002



Organisme(s) participant(s)

Nom de l'organisme

- Abitibi-Témiscamingue-Nord-du-Québec (5800)
- Bas-Saint-Laurent-Gaspésie-Îles-de-la-Madeleine (3100)
- Chaudière-Appalaches (3400)
- Côte-Nord (3500)
- Est-de-la-Montérégie (5300)
- Estrie (5700)
- Île-de-Montréal (5200)
- Laurentides-Lanaudière (5500)
- Laval-Mille-Îles (5100)
- Mauricie-Centre-du-Québec (3200)
- Ouest-de-la-Montérégie (5400)
- Outaouais (5600)
- Québec (3900)
- Saguenay-Lac-Saint-Jean-Chibougamau (3600)

Population : 6 967 490 Territoire (km²) : 461 220,44

Index alphabétique

Acton (MRC) (16501)	185
Alma (12301)	121
Amos (18501)	277
Argenteuil (MRC) (16861)	225
Asbestos (15801)	259
Aston-Jonction (14202)	71
Baie-Comeau (19301)	113
Bellechasse (MRC) (13601)	101
Berthierville (16781)	215
Bonaventure (11201)	31
Candiac (16321)	207
Cap-aux-Meules (11001)	29
Chambly (16351)	173
Chapais-Chibougamau (12403)	127
Charlevoix-Est (MRC) (13981)	145
Châteauguay (16322)	209
CIT Basses-Laurentides (16731)	155
CIT des Moulins (16741)	157
CIT Deux-Montagnes (16711)	153
Coaticook (15301)	253
Contrecoeur (16651)	191
De la Matawinie (MRC) (16901)	229
Dolbeau (12601)	129
Drummondville (14151)	67
East Angus (15201)	251
Farnham (16001)	171
Gaspé (11401)	35
Granby (16451)	181
Grande-Vallée (11402)	37
Île-d'Orléans (MRC) (13851)	141
Joliette (MRC) (16801)	219
La Jemmerais (MRC) (16354)	179
La Matapédia (MRC) (11701)	43
La Pêche (17201)	239
La Pocatière (13201)	55
La Sarre (18901)	281
La Tuque (14801)	81
La Vallée-de-la-Gatineau (MRC) (17301)	241
Lac-Mégantic (15101)	249
L'Anse Saint-Jean (12701)	131
Les Basques (MRC) (13101)	51
Les Maskoutains (MRC) (16561)	187
Louiseville (14501)	77
Magog (15401)	255
Malartic (18601)	279
Matane (11601)	41
Mont Tremblant (16891)	227
Montcalm (MRC) (16821)	221
Mont-Joli (11801)	45
Mont-Laurier (17501)	231
Montmagny (13301)	93
Mont-Saint-Hilaire (16352)	175
Pabos Mills (11301)	33

Plessisville (14051)	61
Repentigny (16761)	159
Rimouski (11901)	47
Rivière-du-Loup (MRC) (13151)	53
Robert-Cliche-Nouvelle Beauce (MRC) (13402)	97
Roberval (12401)	123
Rouyn-Noranda (18201)	271
RTC (23991)	147
RTCS (14401)	75
RTL (26341)	193
Saint-Ambroise (12101)	119
Saint-André-Avelin (17101)	237
Saint-Aubert (13251)	89
Saint-Basile (13782)	139
Saint-Bruno-de-Montarville (16353)	177
Sainte-Anne-des-Monts-Tourelle (11501)	39
Sainte-Barbe (16201)	201
Sainte-Croix (13751)	103
Sainte-Marie-de-Blandford (14061)	63
Sainte-Thècle (14701)	79
Saint-Félicien (12402)	125
Saint-François-du-Lac (14201)	69
Saint-Gabriel (16782)	217
Saint-Georges (13401)	95
Saint-Hilarion (13951)	143
Saint-Jean-sur-Richelieu (16101)	199
Saint-Jérôme (16841)	223
Saint-Narcisse (14351)	73
Saint-Pamphile (13252)	91
Salaberry-de-Valleyfield (16251)	203
Senneterre (18401)	275
Sept-Îles (19201)	111
STL (26701)	161
STLévis (23651)	105
STM (26991)	165
STO (27991)	243
STSag (22101)	133
STSherb (25601)	261
STTR (24351)	83
Témiscaming (18101)	267
Témiscamingue (MRC) (18102)	269
Témiscouata (MRC) (13001)	49
Thetford Mines (13451)	99
Tracy (16601)	189
Val-d'Or (18301)	273
Vaudreuil-Dorion (16281)	205
Victoriaville (14101)	65
Waterloo (16452)	183
Windsor (15701)	257