

DOSSIER STATISTIQUE

**LES INFRACTIONS ET LES SANCTIONS
RELIÉES À LA CONDUITE
D'UN VÉHICULE ROUTIER**

1995-2004

François Tardif

**Direction des études et des stratégies en sécurité routière
Direction générale de la planification et de la coordination**

Décembre 2005

Le présent dossier statistique a été préparé par la Direction des études et des stratégies en sécurité routière.

Directrice : Lyne Vézina

Coordonnateur et rédacteur : François Tardif

Mise en page : François Tardif

Ce dossier statistique constitue un résumé des principaux renseignements contenus dans les systèmes opérationnels de la Société de l'assurance automobile servant à la gestion des infractions au Code de la sécurité routière entraînant des points d'inaptitude et des infractions au Code criminel. Il est possible d'obtenir des renseignements supplémentaires en s'adressant à la Société :

Direction des études et des stratégies en sécurité routière
Société de l'assurance automobile du Québec
333, boul. Jean-Lesage, N-6-41
C.P. 19600
Québec (Québec) G1K 8J6

Téléphone : (418) 528-4095

© Société de l'assurance automobile du Québec, 2005

Toute reproduction ou communication en tout ou en partie de ce document, sous quelque forme ou par quelque procédé que ce soit, est permise pourvu que la source soit précisée et que ce soit à des fins strictement non commerciales.

Lors de l'utilisation du document, on ne peut en modifier le contenu, par addition, suppression ou autrement, sans porter atteinte aux droits de la Société de l'assurance automobile du Québec.

ISBN 2-550-45815-X

Dépôt légal

Bibliothèque nationale du Québec, 2005

Avant-propos

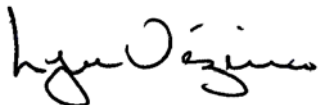
Le présent dossier statistique sur les infractions et les sanctions reliées à la conduite automobile a pour objectif de dresser le profil des conducteurs québécois, pour la période de 1995 à 2004. Il vise à combler les besoins de connaissances des chercheurs en sécurité routière sur les types d'infractions commises ainsi que sur les caractéristiques des conducteurs qui les commettent.

Les données présentées dans ce rapport sont tirées des fichiers administratifs de la Société, plus particulièrement des fichiers servant à la gestion des infractions au Code de la sécurité routière entraînant l'inscription de points d'inaptitude et des infractions au Code criminel reliées à la conduite d'un véhicule routier qui font majoritairement référence à la conduite avec les facultés affaiblies. Dans les deux cas, nous présentons les infractions pour lesquelles il y a eu condamnation. De plus, les sanctions découlant de l'application du Code de la sécurité routière font l'objet d'une section particulière.

La perspective statistique sur une dizaine d'années permet d'apprécier l'évolution au fil des ans, mais il est important de rappeler que ces informations sont en bonne partie influencées par le niveau de surveillance policière, qui demeure difficile à évaluer.

Ce rapport a été réalisé par M. François Tardif, qui est responsable du suivi statistique des informations relatives aux infractions et aux sanctions au sein de la Direction.

La directrice des études et des stratégies
en sécurité routière,

A handwritten signature in black ink, appearing to read 'Lyne Vézina'.

Lyne Vézina

Faits saillants pour la période de 1995 à 2004

Infractions au Code de la sécurité routière entraînant l'inscription de points d'inaptitude

- Annuellement, il s'est commis en moyenne 700 000 infractions entraînant l'inscription de points d'inaptitude, le minimum ayant été de 563 964 en 2000¹, et le maximum, de 826 430 en 2002.
- Les excès de vitesse ont totalisé 72 % des infractions avec points d'inaptitude.
- Les conducteurs de moins de 25 ans ont représenté 21,3 % des contrevenants, alors qu'ils constituaient 11,4 % des titulaires de permis.
- Les conducteurs de sexe masculin ont représenté 75,1 % des contrevenants, alors qu'ils constituaient 53,6 % des titulaires de permis.

Infractions au Code criminel reliées à la conduite d'un véhicule routier

- Le nombre d'infractions a régressé considérablement depuis 1995, passant de plus de 21 000 à moins de 15 000² en 2004.
- Les infractions associées à l'alcool ont représenté 95 % des infractions au Code criminel reliées à la conduite d'un véhicule routier.
- Les conducteurs de moins de 25 ans ont représenté 18,9 % des contrevenants, alors qu'ils constituaient 11,4 % des titulaires de permis.
- Les conducteurs de sexe masculin ont représenté 89,1 % des contrevenants, alors qu'ils constituaient 53,6 % des titulaires de permis.

¹ Il convient ici de souligner que diverses contraintes administratives ont ralenti passablement le rythme de travail des policiers de la Sûreté du Québec en 2000.

² Chiffre estimé puisque, à la date de la production des données, des condamnations avaient été prononcées pour 9 692 infractions. Celles-ci devraient représenter 66,5 % du total.

Sanctions prévues par le Code de la sécurité routière

- En moyenne, près de 5 000 sanctions par année sont imposées à la suite d'une accumulation de quinze points d'inaptitude à des titulaires d'un permis de conduire.
- En 1997, la limite de points d'inaptitude est passée de dix à quatre pour les titulaires de permis probatoire ou d'apprenti conducteur, faisant passer le nombre de sanctions chez ces conducteurs de 1 294 en 1996 à près de 12 000 en 2004.
- En 1997, également, il y a eu l'introduction de la sanction immédiate à la suite d'une infraction au Code criminel associée à l'alcool³, ayant entraîné annuellement en moyenne plus de 16 000 sanctions de 1998 à 2004.
- Le nombre de sanctions à la suite d'une infraction au Code criminel a régressé de 1995 à 2004, passant de près de 20 000 à moins de 14 000.

³ Articles 253(b) et 254(5) du Code criminel canadien.

Table des matières

| | Page |
|--|-------------|
| Avant-propos | iii |
| Faits saillants pour la période de 1995 à 2004 | iv |
| Liste des annexes | vii |
| Liste des tableaux | viii |
| Liste des graphiques | xvii |
| INTRODUCTION | 1 |
| SECTION 1 : Infractions au Code de la sécurité routière entraînant l'inscription de points d'inaptitude | 3 |
| SECTION 2 : Infractions au Code criminel reliées à la conduite d'un véhicule routier | 59 |
| SECTION 3 : Sanctions prévues par le Code de la sécurité routière | 77 |
| SECTION 4 : Infractions et sanctions reliées à l'alcool | 121 |
| ANNEXES | 149 |

Liste des annexes

| | Page |
|---|------|
| Annexe 1 : Nombre de titulaires de permis de conduire selon le nombre de points d'inaptitude accumulés sur une période de deux ans... | 150 |
| Annexe 2 : Nombre de titulaires de permis de conduire selon le sexe et l'âge | 152 |
| Annexe 3 : Nombre de titulaires de permis de conduire selon la région de résidence | 153 |
| Annexe 4 : Nombre de titulaires de permis de conduire selon la municipalité régionale de comté (MRC)..... | 154 |
| Annexe 5 : Carte des régions administratives du Québec | 158 |
| Page 1 : <i>Ensemble du Québec</i> | 158 |
| Page 2 : <i>Région 01 - Bas-Saint-Laurent</i> | 159 |
| Page 3 : <i>Région 02 - Saguenay–Lac-Saint-Jean</i> | 160 |
| Page 4 : <i>Région 03 - Capitale-Nationale</i> | 161 |
| Page 5 : <i>Région 04 - Mauricie</i> | 162 |
| Page 6 : <i>Région 05 - Estrie</i> | 163 |
| Page 7 : <i>Région 06 - Montréal</i> | 164 |
| Page 8 : <i>Région 07 - Outaouais</i> | 165 |
| Page 9 : <i>Région 08 - Abitibi-Témiscamingue</i> | 166 |
| Page 10 : <i>Région 09 - Côte-Nord</i> | 167 |
| Page 11 : <i>Région 10 - Nord-du-Québec</i> | 168 |
| Page 12 : <i>Région 11 - Gaspésie–Îles-de-la-Madeleine</i> | 169 |
| Page 13 : <i>Région 12 - Chaudière-Appalaches</i> | 170 |
| Page 14 : <i>Région 13 - Laval</i> | 171 |
| Page 15 : <i>Région 14 - Lanaudière</i> | 172 |
| Page 16 : <i>Région 15 - Laurentides</i> | 173 |
| Page 17 : <i>Région 16 - Montérégie</i> | 174 |
| Page 18 : <i>Région 17 - Centre-du-Québec</i> | 175 |

Liste des tableaux

Page

| | | |
|---------------------------|--|----|
| <u>SECTION 1 :</u> | <i>INFRACTIONS AU CODE DE LA SÉCURITÉ ROUTIÈRE ENTRAÎNANT L'INSCRIPTION DE POINTS D'INAPTITUDE</i> | |
| Liste A : | Infractions au Code de la sécurité routière entraînant l'inscription de points d'inaptitude..... | 4 |
| Tableau 1.1 : | État des données pour les infractions au Code de la sécurité routière | 7 |
| Tableau 1.2 : | Nombre d'infractions au Code de la sécurité routière selon le type d'infraction | 8 |
| Liste B : | Infractions au Code de la sécurité routière reliées aux excès de vitesse selon le nombre de points d'inaptitude et l'amende | 11 |
| Tableau 1.3 : | Nombre d'infractions pour excès de vitesse selon le nombre de points d'inaptitude et l'amende | 12 |
| Tableau 1.4a : | Nombre d'infractions au Code de la sécurité routière selon le sexe et l'âge | 18 |
| Tableau 1.4b : | Taux d'infractions au Code de la sécurité routière selon le sexe et l'âge | 19 |
| Tableau 1.5a : | Nombre d'infractions au Code de la sécurité routière selon la région de résidence | 20 |
| Tableau 1.5b : | Taux d'infractions au Code de la sécurité routière selon la région de résidence | 21 |
| Tableau 1.6 : | Nombre d'infractions au Code de la sécurité routière selon la municipalité régionale de comté (MRC)..... | 22 |

Liste des tableaux

(Suite)

| | Page |
|---|------|
| Tableau 1.7a : Nombre d'infractions au Code de la sécurité routière selon le sexe et l'âge - Type d'infraction : Excès de vitesse | 26 |
| Tableau 1.7b : Taux d'infractions au Code de la sécurité routière selon le sexe et l'âge - Type d'infraction : Excès de vitesse | 27 |
| Tableau 1.8a : Nombre d'infractions au Code de la sécurité routière selon la région de résidence - Type d'infraction : Excès de vitesse | 28 |
| Tableau 1.8b : Taux d'infractions au Code de la sécurité routière selon la région de résidence - Type d'infraction : Excès de vitesse | 29 |
| Tableau 1.9 : Nombre d'infractions au Code de la sécurité routière selon la municipalité régionale de comté (MRC) - Type d'infraction : Excès de vitesse | 30 |
| Tableau 1.10a : Nombre d'infractions au Code de la sécurité routière selon le sexe et l'âge - Type d'infraction : Omission de se conformer à un feu rouge | 34 |
| Tableau 1.10b : Taux d'infractions au Code de la sécurité routière selon le sexe et l'âge - Type d'infraction : Omission de se conformer à un feu rouge | 35 |
| Tableau 1.11a : Nombre d'infractions au Code de la sécurité routière selon la région de résidence - Type d'infraction : Omission de se conformer à un feu rouge | 36 |
| Tableau 1.11b : Taux d'infractions au Code de la sécurité routière selon la région de résidence - Type d'infraction : Omission de se conformer à un feu rouge | 37 |
| Tableau 1.12 : Nombre d'infractions au Code de la sécurité routière selon la municipalité régionale de comté (MRC) - Type d'infraction : Omission de se conformer à un feu rouge | 38 |

Liste des tableaux

(Suite)

Page

| | | |
|-----------------|---|----|
| Tableau 1.13a : | Nombre d'infractions au Code de la sécurité routière selon le sexe et l'âge - Type d'infraction : Omission de se conformer à un panneau d'arrêt | 42 |
| Tableau 1.13b : | Taux d'infractions au Code de la sécurité routière selon le sexe et l'âge - Type d'infraction : Omission de se conformer à un panneau d'arrêt | 43 |
| Tableau 1.14a : | Nombre d'infractions au Code de la sécurité routière selon la région de résidence - Type d'infraction : Omission de se conformer à un panneau d'arrêt | 44 |
| Tableau 1.14b : | Taux d'infractions au Code de la sécurité routière selon la région de résidence - Type d'infraction : Omission de se conformer à un panneau d'arrêt | 45 |
| Tableau 1.15 : | Nombre d'infractions au Code de la sécurité routière selon la municipalité régionale de comté (MRC) - Type d'infraction : Omission de se conformer à un panneau d'arrêt | 46 |
| Tableau 1.16a : | Nombre d'infractions au Code de la sécurité routière selon le sexe et l'âge - Type d'infraction : Omission de porter la ceinture de sécurité..... | 50 |
| Tableau 1.16b : | Taux d'infractions au Code de la sécurité routière selon le sexe et l'âge - Type d'infraction : Omission de porter la ceinture de sécurité..... | 51 |
| Tableau 1.17a : | Nombre d'infractions au Code de la sécurité routière selon la région de résidence - Type d'infraction : Omission de porter la ceinture de sécurité..... | 52 |
| Tableau 1.17b : | Taux d'infractions au Code de la sécurité routière selon la région de résidence - Type d'infraction : Omission de porter la ceinture de sécurité..... | 53 |
| Tableau 1.18 : | Nombre d'infractions au Code de la sécurité routière selon la municipalité régionale de comté (MRC) - Type d'infraction : Omission de porter la ceinture de sécurité..... | 54 |

Liste des tableaux

(Suite)

Page

SECTION 2 :

INFRACTIONS AU CODE CRIMINEL RELIÉES À LA CONDUITE D'UN VÉHICULE ROUTIER

| | | |
|----------------|--|----|
| Liste C : | Infractions au Code criminel reliées à la conduite d'un véhicule routier | 59 |
| Tableau 2.1 : | État des données pour les infractions au Code criminel..... | 61 |
| Tableau 2.2 : | Nombre d'infractions au Code criminel selon le type d'infraction | 62 |
| Tableau 2.3a : | Nombre d'infractions au Code criminel selon le sexe et l'âge | 68 |
| Tableau 2.3b : | Taux d'infractions au Code criminel selon le sexe et l'âge | 69 |
| Tableau 2.4a : | Nombre d'infractions au Code criminel selon la région de résidence | 70 |
| Tableau 2.4b : | Taux d'infractions au Code criminel selon la région de résidence | 71 |
| Tableau 2.5 : | Nombre d'infractions au Code criminel selon la municipalité régionale de comté (MRC)..... | 72 |

Liste des tableaux

(Suite)

Page

| | | |
|---------------------------|--|-----|
| <u>SECTION 3 :</u> | <i>SANCTIONS PRÉVUES PAR LE CODE DE LA SÉCURITÉ ROUTIÈRE</i> | |
| Tableau 3.1 : | Nombre de sanctions selon leur origine..... | 79 |
| Tableau 3.2a : | Nombre de sanctions selon le sexe et l'âge - Origine de la sanction : Accumulation de quinze points d'inaptitude | 88 |
| Tableau 3.2b : | Taux de sanctions selon le sexe et l'âge - Origine de la sanction : Accumulation de quinze points d'inaptitude | 89 |
| Tableau 3.3a : | Nombre de sanctions selon la région de résidence - Origine de la sanction : Accumulation de quinze points d'inaptitude | 90 |
| Tableau 3.3b : | Taux de sanctions selon la région de résidence - Origine de la sanction : Accumulation de quinze points d'inaptitude | 91 |
| Tableau 3.4 : | Nombre de sanctions selon la municipalité régionale de comté (MRC) - Origine de la sanction : Accumulation de quinze points d'inaptitude | 92 |
| Tableau 3.5a : | Nombre de sanctions selon le sexe et l'âge - Origine de la sanction : Infraction au Code criminel | 96 |
| Tableau 3.5b : | Taux de sanctions selon le sexe et l'âge - Origine de la sanction : Infraction au Code criminel | 97 |
| Tableau 3.6a : | Nombre de sanctions selon la région de résidence - Origine de la sanction : Infraction au Code criminel | 98 |
| Tableau 3.6b : | Taux de sanctions selon la région de résidence - Origine de la sanction : Infraction au Code criminel | 99 |
| Tableau 3.7 : | Nombre de sanctions selon la municipalité régionale de comté (MRC) - Origine de la sanction : Infraction au Code criminel | 100 |

Liste des tableaux

(Suite)

| | Page |
|---|------|
| Tableau 3.8a : Nombre de sanctions selon le sexe et l'âge - Origine de la sanction : Amende non payée..... | 104 |
| Tableau 3.8b : Taux de sanctions selon le sexe et l'âge - Origine de la sanction : Amende non payée..... | 105 |
| Tableau 3.9a : Nombre de sanctions selon la région de résidence - Origine de la sanction : Amende non payée..... | 106 |
| Tableau 3.9b : Taux de sanctions selon la région de résidence - Origine de la sanction : Amende non payée..... | 107 |
| Tableau 3.10 : Nombre de sanctions selon la municipalité régionale de comté (MRC) - Origine de la sanction : Amende non payée..... | 108 |
| Tableau 3.11a : Nombre de sanctions selon le sexe et l'âge - Origine de la sanction : Suspension immédiate - Alcool | 112 |
| Tableau 3.11b : Taux de sanctions selon le sexe et l'âge - Origine de la sanction : Suspension immédiate - Alcool | 113 |
| Tableau 3.12a : Nombre de sanctions selon la région de résidence - Origine de la sanction : Suspension immédiate - Alcool | 114 |
| Tableau 3.12b : Taux de sanctions selon la région de résidence - Origine de la sanction : Suspension immédiate - Alcool | 115 |
| Tableau 3.13 : Nombre de sanctions selon la municipalité régionale de comté (MRC) - Origine de la sanction : Suspension immédiate - Alcool | 116 |

Liste des tableaux

(Suite)

Page

SECTION 4 : *INFRACTIONS ET SANCTIONS RELIÉES À L'ALCOOL*

| | | |
|----------------|---|-----|
| Liste D : | Infractions au Code criminel reliées à l'alcool..... | 121 |
| Tableau 4.1 : | Nombre d'infractions et de sanctions reliées à l'alcool..... | 122 |
| Tableau 4.2a : | Nombre d'infractions au Code criminel selon le sexe et l'âge - Type d'infraction : Infraction reliée à l'alcool | 124 |
| Tableau 4.2b : | Taux d'infractions au Code criminel selon le sexe et l'âge - Type d'infraction : Infraction reliée à l'alcool | 125 |
| Tableau 4.3a : | Nombre d'infractions au Code criminel selon la région de résidence - Type d'infraction : Infraction reliée à l'alcool | 126 |
| Tableau 4.3b : | Taux d'infractions au Code criminel selon la région de résidence - Type d'infraction : Infraction reliée à l'alcool | 127 |
| Tableau 4.4 : | Nombre d'infractions au Code criminel selon la municipalité régionale de comté (MRC) - Type d'infraction : Infraction reliée à l'alcool | 128 |

Liste des tableaux

(Suite)

| | Page |
|--|------|
| Tableau 4.5a : Nombre de sanctions selon le sexe et l'âge - Origine de la sanction : Infraction au Code criminel reliée à l'alcool | 132 |
| Tableau 4.5b : Taux de sanctions selon le sexe et l'âge - Origine de la sanction : Infraction au Code criminel reliée à l'alcool | 133 |
| Tableau 4.6a : Nombre de sanctions selon la région de résidence - Origine de la sanction : Infraction au Code criminel reliée à l'alcool | 134 |
| Tableau 4.6b : Taux de sanctions selon la région de résidence - Origine de la sanction : Infraction au Code criminel reliée à l'alcool | 135 |
| Tableau 4.7 : Nombre de sanctions selon la municipalité régionale de comté (MRC) - Origine de la sanction : Infraction au Code criminel reliée à l'alcool | 136 |
| Tableau 4.8a : Nombre de sanctions associées à une récidive selon le sexe et l'âge - Origine de la sanction : Infraction au Code criminel reliée à l'alcool | 140 |
| Tableau 4.8b : Taux de sanctions associées à une récidive selon le sexe et l'âge - Origine de la sanction : Infraction au Code criminel reliée à l'alcool | 141 |
| Tableau 4.9a : Nombre de sanctions associées à une récidive selon la région de résidence - Origine de la sanction : Infraction au Code criminel reliée à l'alcool | 142 |
| Tableau 4.9b : Taux de sanctions associées à une récidive selon la région de résidence - Origine de la sanction : Infraction au Code criminel reliée à l'alcool | 143 |
| Tableau 4.10 : Nombre de sanctions associées à une récidive selon la municipalité régionale de comté (MRC) - Origine de la sanction : Infraction au Code criminel reliée à l'alcool | 144 |

Liste des tableaux

(Suite)

Page

ANNEXES

| | | |
|--------------|--|-----|
| Tableau A1 : | Nombre de titulaires de permis de conduire selon le nombre de points d'inaptitude accumulés sur une période de deux ans se terminant le 31 décembre 1995, 1997, 1999, 2001 et 2003 | 150 |
| Tableau A2 : | Nombre de titulaires de permis de conduire selon le sexe et l'âge | 152 |
| Tableau A3 : | Nombre de titulaires de permis de conduire selon la région de résidence | 153 |
| Tableau A4 : | Nombre de titulaires de permis de conduire selon la municipalité régionale de comté (MRC)..... | 154 |

Liste des graphiques

| | Page |
|---|------|
| <u>SECTION 1 :</u> <i>INFRACTIONS AU CODE DE LA SÉCURITÉ ROUTIÈRE ENTRAÎNANT L'INSCRIPTION DE POINTS D'INAPTITUDE</i> | |
| Graphique 1.1 : | 6 |
| Nombre d'infractions au Code de la sécurité routière entraînant l'inscription de points d'inaptitude..... | |
| Graphique 1.2 : | 14 |
| Répartition des infractions au Code de la sécurité routière selon le type d'infraction | |
| Graphique 1.3 : | 15 |
| Distribution selon l'âge des contrevenants pour l'ensemble des infractions au Code de la sécurité routière par rapport à la distribution des titulaires de permis | |
| Graphique 1.4 : | 16 |
| Distribution selon le sexe des contrevenants pour l'ensemble des infractions au Code de la sécurité routière par rapport à la distribution des titulaires de permis | |
| | |
| <u>SECTION 2 :</u> <i>INFRACTIONS AU CODE CRIMINEL RELIÉES À LA CONDUITE D'UN VÉHICULE ROUTIER</i> | |
| Graphique 2.1 : | 60 |
| Nombre d'infractions au Code criminel reliées à la conduite d'un véhicule routier | |
| Graphique 2.2 : | 63 |
| Répartition des infractions au Code criminel selon le type d'infraction | |
| Graphique 2.3 : | 64 |
| Distribution selon l'âge des contrevenants pour l'ensemble des infractions au Code criminel par rapport à la distribution des titulaires de permis | |
| Graphique 2.4 : | 65 |
| Distribution selon le sexe des contrevenants pour l'ensemble des infractions au Code criminel par rapport à la distribution des titulaires de permis | |

Liste des graphiques

(Suite)

| | Page |
|---|------|
| <u>SECTION 3 :</u> <i>SANCTIONS PRÉVUES PAR LE CODE DE LA SÉCURITÉ ROUTIÈRE</i> | |
| Graphique 3.1 : | 81 |
| Nombre de sanctions à la suite d'une accumulation de quinze points d'inaptitude | |
| Graphique 3.2 : | 82 |
| Distribution selon l'âge des personnes sanctionnées à la suite d'une accumulation de quinze points d'inaptitude par rapport à la distribution des titulaires de permis | |
| Graphique 3.3 : | 83 |
| Distribution selon le sexe des personnes sanctionnées à la suite d'une accumulation de quinze points d'inaptitude par rapport à la distribution des titulaires de permis | |
| Graphique 3.4 : | 85 |
| Nombre de sanctions à la suite d'une infraction au Code criminel | |
| <u>ANNEXES</u> | |
| Graphique A1 : | 151 |
| Distribution des titulaires de permis de conduire selon le nombre de points d'inaptitude accumulés sur une période de deux ans se terminant le 31 décembre 1995, 1997, 1999, 2001 et 2003 | |

INTRODUCTION

Ce dossier statistique présente l'état de la situation concernant le nombre d'infractions au Code de la sécurité routière québécois ainsi qu'au Code criminel canadien. Les sanctions, faisant suite à ces infractions, font aussi l'objet du présent document.

Les données présentées proviennent des fichiers de la Société de l'assurance automobile du Québec et reflètent la situation en septembre 2005. La période couverte est de dix ans, s'échelonnant de 1995 à 2004. Il est à noter que les infractions se trouvant dans ces fichiers sont celles pour lesquelles il y a eu condamnation, et non pas l'ensemble des infractions constatées par les policiers.

La présentation des infractions est faite sur la base de la date de leur commission. Étant donné les délais qui existent entre la commission d'une infraction et la condamnation pour cette dernière, les données pourraient être modifiées. Néanmoins, cette façon de procéder permet d'illustrer davantage les comportements des conducteurs, plutôt que les procédés administratifs. Ce choix de présentation des infractions affecte plus particulièrement les résultats de 2004 pour les infractions au Code de la sécurité routière ainsi que ceux de 2002, 2003 et 2004 pour les infractions au Code criminel. Pour ce qui est des sanctions, elles sont présentées selon la date de leur entrée en vigueur puisqu'elles constituent un geste administratif imposé à la suite d'une infraction.

Le document se divise en quatre sections. La section 1 porte sur les infractions au Code de la sécurité routière entraînant l'inscription de points d'inaptitude. La section 2 traite des infractions au Code criminel reliées à la conduite d'un véhicule routier, et la section 3 dresse le portrait des sanctions prévues par le Code de la sécurité routière. Afin de répondre plus précisément aux besoins des intéressés en matière d'alcool au volant, la section 4 traite spécifiquement des infractions et des sanctions reliées à l'alcool. Finalement, les annexes viennent compléter l'information et portent notamment sur le nombre de titulaires de permis selon le nombre de points d'inaptitude accumulés sur une période de deux ans ainsi que selon l'âge, le sexe et la région de résidence.

SECTION 1 : Infractions au Code de la sécurité routière entraînant l'inscription de points d'inaptitude

Le Code de la sécurité routière établit les règles relatives à la sécurité routière, à l'immatriculation des véhicules routiers et aux permis dont l'administration relève de la Société de l'assurance automobile du Québec. Certaines infractions à ces règles peuvent entraîner l'inscription de points d'inaptitude au dossier d'un conducteur. Depuis 1973, la Société applique un système de points d'inaptitude qui tient compte de la gravité relative de chacune des infractions. Le nombre maximal de points d'inaptitude conduisant à des sanctions varie selon le type de permis. Pour les titulaires d'un permis probatoire ou d'apprenti conducteur, la limite de points d'inaptitude est de quatre pour la durée du permis. Pour les titulaires d'un permis de conduire, cette limite est fixée à quinze.

Les points d'inaptitude demeurent inscrits au dossier de conduite pendant les deux années qui suivent la date de la déclaration de culpabilité. Chaque fois que la Société suspend un permis probatoire ou d'apprenti conducteur, révoque un permis de conduire ou suspend le droit d'obtenir l'un de ces permis, elle enlève quatre ou quinze points d'inaptitude au dossier de conduite, selon le cas. Les points excédant ce nombre y demeurent inscrits.

Si une infraction au Code de la sécurité routière est commise dans une autre province ou dans un État américain avec lequel le Québec a conclu une entente, cette infraction est portée au dossier du conducteur. Elle entraînera les mêmes sanctions que si elle avait été commise au Québec.

La liste A présente les infractions entraînant l'inscription de points d'inaptitude. Cette liste comprend : le nombre de points correspondant à chaque infraction, l'amende prévue ainsi que les numéros d'articles du Code de la sécurité routière associés à chaque infraction.

Par ailleurs, bien que le conducteur qui circule à une vitesse supérieure à la limite indiquée dans une zone de travaux ait des points d'inaptitude inscrits à son dossier en fonction de la vitesse excédant la limite permise dans cette zone, la liste A présente ces infractions de façon distincte dans le but de montrer cette réalité.

Liste A

**Infractions au Code de la sécurité routière
entraînant l'inscription de points d'inaptitude**

Code de la sécurité routière québécois (chapitre C-24.2)

| Infraction | | Points d'inaptitude | Amende | |
|---|-----------------------|--------------------------------|-----------------|-----------------------|
| Description | Article C.S.R. | | Montant | Article C.S.R. |
| Excès de vitesse de 11 à 20 km/h | 299, 328, 329 | 1 | 35 \$ à 55 \$ | 516 |
| Excès de vitesse de 21 à 30 km/h | 299, 328, 329 | 2 | 75 \$ à 105 \$ | 516 |
| Excès de vitesse de 31 à 45 km/h | 299, 328, 329 | 3 | 135 \$ à 195 \$ | 516 |
| Excès de vitesse de plus de 45 km/h | 299, 328, 329 | 5 ou plus | 240 \$ ou plus | 516 |
| Excès de vitesse lors de travaux | 303.2 | 1 ou plus | 35 \$ ou plus | 516 |
| Dépassement prohibé par la gauche | 348 | 3 | 200 \$ à 300 \$ | 510 |
| Dépassement prohibé par la droite | 346 | 3 | 200 \$ à 300 \$ | 510 |
| Dépassement prohibé sur la voie réservée à la circulation en sens inverse | 345 | 4 | 200 \$ à 300 \$ | 510 |
| Augmentation de sa vitesse lors d'un dépassement par un autre véhicule | 340 | 2 | 200 \$ à 300 \$ | 510 |
| Dépassement d'une bicyclette sans espace suffisant à l'intérieur de la même voie de circulation | 341 | 2 | 200 \$ à 300 \$ | 510 |
| Dépassements successifs en zigzag | 342 | 4 | 200 \$ à 300 \$ | 510 |
| Omission de se conformer à un feu rouge | 359, 360 | 3 | 100 \$ à 200 \$ | 509 |
| Omission de se conformer à un panneau d'arrêt | 368, 369, 370 | 3 | 100 \$ à 200 \$ | 509 |
| Omission de se conformer à un arrêt obligatoire à un passage à niveau | 411 | 3 | 100 \$ à 200 \$ | 509 |
| Omission d'arrêter avant d'effectuer un virage à droite devant un feu rouge | 359.1 | 3 | 100 \$ à 200 \$ | 509 |
| Omission de se conformer au signal d'arrêt d'un autobus scolaire | 460 | 9 | 200 \$ à 300 \$ | 510 |
| Omission d'arrêter à un passage à niveau (autobus, minibus, transport de matières dangereuses) | 413 | 9 | 200 \$ à 300 \$ | 510 |

Liste A
(Suite)
**Infractions au Code de la sécurité routière
entraînant l'inscription de points d'inaptitude**

Code de la sécurité routière québécois (chapitre C-24.2)

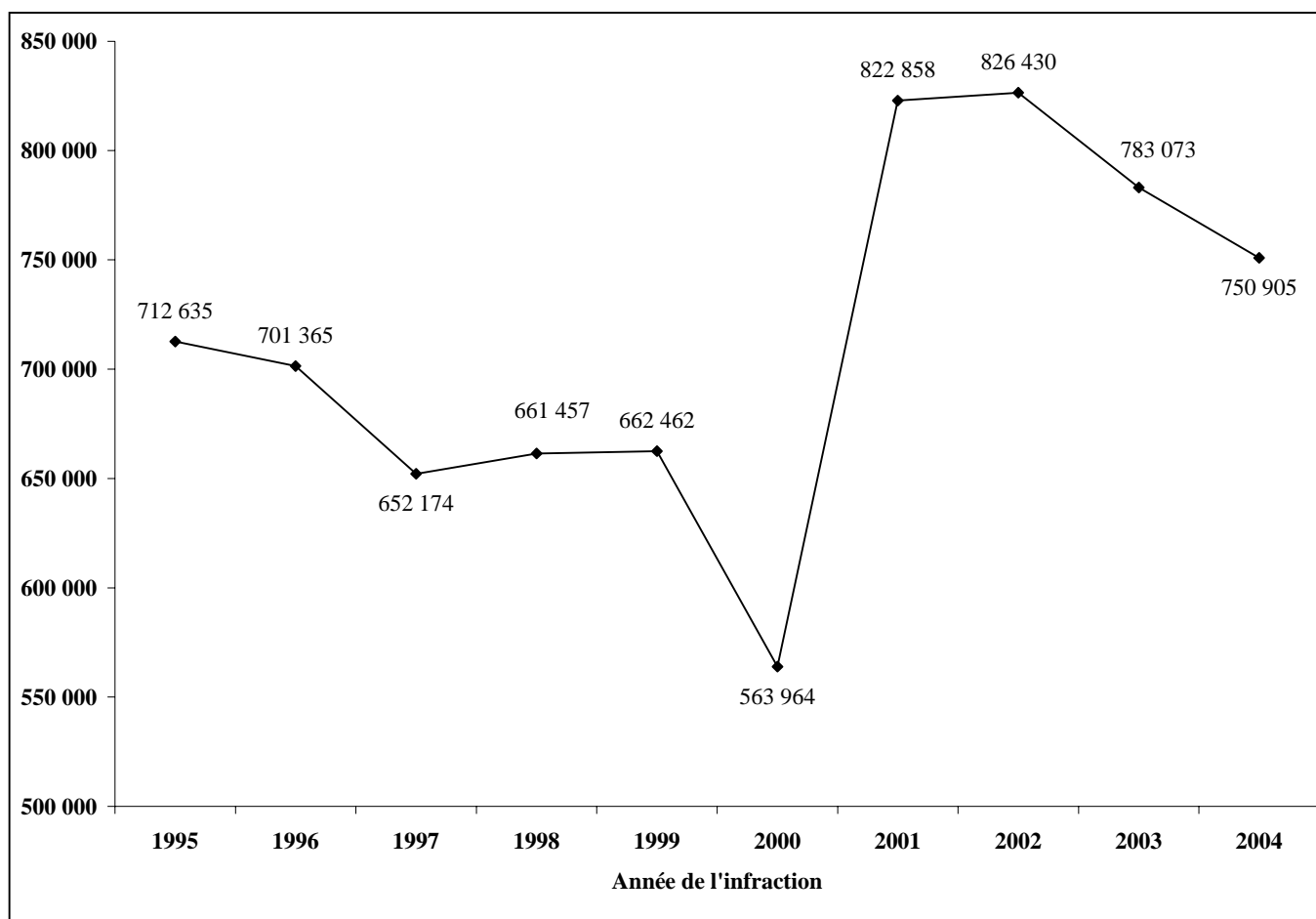
| Infraction | | Points d'inaptitude | Amende | |
|---|-----------------------|--------------------------------|-------------------|-----------------------|
| Description | Article C.S.R. | | Montant | Article C.S.R. |
| Omission de se conformer aux ordres ou aux signaux d'un brigadier, d'un agent ou d'un signaleur | 311 | 3 | 100 \$ à 200 \$ | 314.1 |
| Marche arrière prohibée | 416 | 3 | 100 \$ à 200 \$ | 509 |
| | 417 | 3 | 30 \$ à 60 \$ | 506 |
| Franchissement prohibé d'une ligne de démarcation de voie | 326.1 | 3 | 200 \$ à 300 \$ | 510 |
| Vitesse ou action imprudente | 327 | 4 | 300 \$ à 600 \$ | 512 |
| Conduite pour un pari, un enjeu ou une course | 422 | 6 | 300 \$ à 600 \$ | 512 |
| Conduite interdite d'un véhicule transportant des matières dangereuses dans un tunnel | 622 | 9 | 350 \$ à 1 050 \$ | 646 |
| Vitesse trop grande par rapport aux conditions atmosphériques ou environnementales | 330 | 2 | 60 \$ à 100 \$ | 507 |
| Espace insuffisant laissé derrière un autre conducteur | 335 | 2 | 100 \$ à 200 \$ | 509 |
| Freinage brusque sans nécessité | 436 | 2 | 30 \$ à 60 \$ | 506 |
| Défaut de respecter la priorité accordée aux piétons et aux cyclistes à une intersection | 349 | 2 | 100 \$ à 200 \$ | 509 |
| Défaut de respecter la priorité accordée aux véhicules qui circulent en sens inverse | 350 | 2 | 100 \$ à 200 \$ | 509 |
| Omission de porter la ceinture de sécurité | 396, 401 | 3 | 80 \$ à 100 \$ | 508 |
| Omission de porter le casque protecteur | 484 | 3 | 80 \$ à 100 \$ | 508 |
| Manquement à un devoir de conducteur impliqué dans un accident | 168, 169 | 9 | 600 \$ à 2 000 \$ | 179 |
| | 170, 171 | 9 | 200 \$ à 300 \$ | 178 |
| Conduite avec alcool dans l'organisme (permis probatoire ou d'apprenti) | 202.2 | 4 | 300 \$ à 600 \$ | 202.8 |
| Refus de fournir un échantillon d'haleine (permis probatoire ou d'apprenti) | 202.3 | 4 | 300 \$ à 600 \$ | 202.8 |
| Conduite sans la présence d'un accompagnateur (permis d'apprenti) | 99, 100 | 4 | 200 \$ à 300 \$ | 140.1 |

De 1995 à 1999, le nombre d'infractions au Code de la sécurité routière s'est situé entre 652 174 et 712 635. L'année 2000 ayant été marquée par les moyens de pression des policiers de la SQ, le nombre d'infractions a diminué à 563 964. Les années suivantes devraient par contre être marquées par des niveaux records, dépassant même 800 000 infractions pour 2001 et 2002

Le graphique 1.1 montre le nombre d'infractions au Code de la sécurité routière entraînant l'inscription de points d'inaptitude, connues en septembre 2005, de 1995 à 2004.

Graphique 1.1

Nombre d'infractions au Code de la sécurité routière entraînant l'inscription de points d'inaptitude



Note : Ces données pourraient être modifiées en raison des délais qui existent entre l'infraction et la condamnation.

Le conducteur ayant été arrêté pour une infraction à laquelle sont attachés des points d'inaptitude dispose d'un délai de 30 jours pour acquitter l'amende associée à cette infraction et, par conséquent, reconnaître sa culpabilité. Toutefois, s'il estime qu'il n'est pas coupable d'une telle infraction, le conducteur peut la contester devant les tribunaux. Ainsi, le citoyen est reconnu coupable au moment de l'une des trois situations suivantes : s'il paie intégralement l'amende, s'il envoie au ministère de la Justice un avis de plaider de culpabilité ou, enfin, s'il est reconnu coupable par le tribunal ou le greffier. À la suite de toute déclaration de culpabilité en vertu de laquelle des points d'inaptitude doivent être inscrits au dossier d'un conducteur, le ministère de la Justice doit en informer la SAAQ dans un délai de 30 jours suivant la date de déclaration de culpabilité.

Les données portant sur les infractions au Code de la sécurité routière pourraient donc être modifiées en raison des délais qui existent entre l'infraction et la condamnation. Le tableau 1.1 montre l'état des données à la date de production des fichiers, soit en septembre 2005. À moins de retards exceptionnels, elles étaient complètes pour les années 1995 à 2002. Quant aux années 2003 et 2004, elles sont connues à 99,8 % et 96,8 % respectivement.

Tableau 1.1

**État des données
pour les infractions au Code de la sécurité routière⁴**

| Année de l'infraction | Données connues en septembre 2004 |
|----------------------------------|--|
| 1995 | 100,0% |
| 1996 | 100,0% |
| 1997 | 100,0% |
| 1998 | 100,0% |
| 1999 | 100,0% |
| 2000 | 100,0% |
| 2001 | 100,0% |
| 2002 | 100,0% |
| 2003 | 99,8% |
| 2004 | 96,8% |

⁴ Basé sur l'évolution du nombre d'infractions au Code de la sécurité routière.

Le tableau 1.2 présente le nombre d'infractions au Code de la sécurité routière selon le type d'infraction, pour la période de 1995 à 2004.

Tableau 1.2

**Nombre d'infractions au Code de la sécurité routière
selon le type d'infraction**

| Description de l'infraction | Année de l'infraction | | | | | | | | | |
|---|-----------------------|---------|---------|---------|---------|---------|---------|---------|---------|---------|
| | 1995 | 1996 | 1997 | 1998 | 1999 | 2000 | 2001 | 2002 | 2003 | 2004 |
| Excès de vitesse de 11 à 20 km/h | 78 523 | 84 291 | 86 273 | 79 778 | 74 568 | 59 744 | 81 211 | 71 458 | 65 831 | 60 473 |
| Excès de vitesse de 21 à 30 km/h | 269 201 | 268 123 | 247 517 | 254 039 | 244 876 | 202 661 | 316 794 | 312 419 | 294 298 | 287 775 |
| Excès de vitesse de 31 à 45 km/h | 137 075 | 138 567 | 123 187 | 130 312 | 133 046 | 119 906 | 181 464 | 194 520 | 187 397 | 179 465 |
| Excès de vitesse de plus de 45 km/h | 15 888 | 16 209 | 14 629 | 15 856 | 16 051 | 14 679 | 25 186 | 27 694 | 25 799 | 21 950 |
| Excès de vitesse lors de travaux | --- | --- | --- | --- | --- | --- | 1 831 | 6 824 | 9 288 | 10 767 |
| Dépassement prohibé par la gauche | 124 | 99 | 89 | 97 | 98 | 64 | 103 | 85 | 119 | 99 |
| Dépassement prohibé par la droite | 2 050 | 1 806 | 1 582 | 1 594 | 1 682 | 1 312 | 2 015 | 2 101 | 1 796 | 1 269 |
| Dépassement prohibé sur la voie réservée à la circulation en sens inverse | 1 081 | 1 056 | 897 | 749 | 640 | 454 | 607 | 632 | 623 | 476 |
| Augmentation de sa vitesse lors d'un dépassement par un autre véhicule | --- | --- | --- | --- | --- | --- | 9 | 24 | 19 | 5 |
| Dépassement d'une bicyclette sans espace suffisant à l'intérieur de la même voie de circulation | --- | --- | --- | --- | --- | --- | 0 | 5 | 6 | 2 |
| Dépassements successifs en zigzag | --- | --- | --- | --- | --- | --- | 125 | 379 | 300 | 224 |
| Omission de se conformer à un feu rouge | 46 591 | 41 031 | 37 065 | 38 967 | 44 380 | 37 859 | 44 633 | 44 295 | 41 324 | 37 645 |
| Omission de se conformer à un panneau d'arrêt | 85 513 | 84 223 | 75 681 | 77 277 | 87 432 | 79 956 | 90 093 | 92 397 | 90 959 | 86 189 |
| Omission de se conformer à un arrêt obligatoire à un passage à niveau | 194 | 154 | 146 | 134 | 155 | 116 | 139 | 181 | 129 | 127 |
| Omission d'arrêter avant d'effectuer un virage à droite devant un feu rouge | --- | --- | --- | --- | --- | --- | 41 | 192 | 975 | 1 046 |
| Omission de se conformer au signal d'arrêt d'un autobus scolaire | 907 | 881 | 722 | 826 | 1 034 | 1 832 | 1 475 | 1 115 | 1 015 | 770 |
| Omission d'arrêter à un passage à niveau (autobus, minibus, transport de matières dangereuses) | 36 | 40 | 10 | 28 | 20 | 10 | 1 | 1 | 0 | 3 |

Note : Ces données pourraient être modifiées en raison des délais entre l'infraction et la condamnation.

Tableau 1.2
(Suite)
Nombre d'infractions au Code de la sécurité routière
selon le type d'infraction

| Description de l'infraction | Année de l'infraction | | | | | | | | | |
|---|-----------------------|----------------|----------------|----------------|----------------|----------------|----------------|----------------|----------------|----------------|
| | 1995 | 1996 | 1997 | 1998 | 1999 | 2000 | 2001 | 2002 | 2003 | 2004 |
| Omission de se conformer aux ordres ou aux signaux d'un brigadier, d'un agent ou d'un signaleur | 279 | 285 | 224 | 252 | 328 | 249 | 299 | 256 | 254 | 243 |
| Marche arrière prohibée | 1 448 | 1 228 | 1 214 | 1 143 | 982 | 653 | 948 | 964 | 830 | 697 |
| Franchissement prohibé d'une ligne de démarcation de voie | 7 881 | 7 157 | 6 212 | 6 856 | 7 452 | 6 502 | 10 898 | 11 351 | 9 323 | 8 315 |
| Vitesse ou action imprudente | 2 037 | 1 950 | 1 958 | 2 129 | 2 305 | 2 211 | 2 707 | 2 759 | 2 321 | 1 789 |
| Conduite pour un pari, un enjeu ou une course | 105 | 133 | 94 | 93 | 170 | 174 | 254 | 308 | 255 | 209 |
| Conduite interdite d'un véhicule transportant des matières dangereuses dans un tunnel | 8 | 5 | 0 | 0 | 1 | 0 | 0 | 1 | 5 | 5 |
| Vitesse trop grande par rapport aux conditions atmosphériques ou environnementales | --- | --- | --- | --- | --- | --- | 147 | 450 | 431 | 383 |
| Espace insuffisant laissé derrière un autre conducteur | --- | --- | --- | --- | --- | --- | 722 | 2 074 | 1 543 | 977 |
| Freinage brusque sans nécessité | --- | --- | --- | --- | --- | --- | 52 | 166 | 135 | 92 |
| Défaut de respecter la priorité accordée aux piétons et aux cyclistes à une intersection | --- | --- | --- | --- | --- | --- | 22 | 75 | 93 | 63 |
| Défaut de respecter la priorité accordée aux véhicules qui circulent en sens inverse | --- | --- | --- | --- | --- | --- | 236 | 897 | 864 | 647 |
| Omission de porter la ceinture de sécurité | 58 982 | 50 007 | 50 463 | 46 598 | 42 595 | 31 494 | 54 984 | 45 305 | 39 891 | 42 595 |
| Omission de porter le casque protecteur | 1 226 | 793 | 861 | 824 | 923 | 395 | 1 039 | 941 | 831 | 767 |
| Manquement à un devoir de conducteur impliqué dans un accident | 3 486 | 3 327 | 3 289 | 2 804 | 2 712 | 2 739 | 2 869 | 2 721 | 2 610 | 2 099 |
| Conduite avec alcool dans l'organisme (permis probatoire ou d'apprenti) | --- | --- | 61 | 1 090 | 1 003 | 947 | 1 226 | 1 299 | 1 097 | 1 015 |
| Refus de fournir un échantillon d'haleine (permis probatoire ou d'apprenti) | --- | --- | 0 | 11 | 9 | 7 | 15 | 26 | 6 | 6 |
| Conduite sans la présence d'un accompagnateur (permis d'apprenti) | --- | --- | --- | --- | --- | --- | 713 | 2 515 | 2 706 | 2 718 |
| Total | 712 635 | 701 365 | 652 174 | 661 457 | 662 462 | 563 964 | 822 858 | 826 430 | 783 073 | 750 905 |

Note : Ces données pourraient être modifiées en raison des délais entre l'infraction et la condamnation.

Les peines minimales associées à un excès de vitesse de 11 km/h ou plus sont de 1 point d'inaptitude et de 35 \$. De façon plus détaillée, l'article 516 du CSR stipule que quiconque contrevient au deuxième alinéa de l'article 299, à l'un des articles 303.2 ou 328 ou au troisième alinéa de l'article 329 est passible d'une amende incluant un montant de base de 15 \$ plus :

- 10 \$ par tranche complète de 5 km/h excédant la vitesse permise si la vitesse excède de 1 à 20 km/h la vitesse permise;
- 15 \$ par tranche complète de 5 km/h excédant la vitesse permise si la vitesse excède de 21 à 30 km/h la vitesse permise;
- 20 \$ par tranche complète de 5 km/h excédant la vitesse permise si la vitesse excède de 31 à 45 km/h la vitesse permise;
- 25 \$ par tranche complète de 5 km/h excédant la vitesse permise si la vitesse excède de 46 à 60 km/h la vitesse permise;
- 30 \$ par tranche complète de 5 km/h excédant la vitesse permise si la vitesse excède de 61 km/h ou plus la vitesse permise.

À ces amendes, le règlement sur les points d'inaptitude ajoute aussi l'inscription de points au dossier du conducteur pour les excès de vitesse de 11 km/h ou plus :

- 1 point d'inaptitude si la vitesse excède de 11 à 20 km/h la vitesse permise;
- 2 points d'inaptitude si la vitesse excède de 21 à 30 km/h la vitesse permise;
- 3 points d'inaptitude si la vitesse excède de 31 à 45 km/h la vitesse permise;
- 5 points d'inaptitude si la vitesse excède de 46 à 60 km/h la vitesse permise;
- 7 points d'inaptitude si la vitesse excède de 61 à 80 km/h la vitesse permise;
- 9 points d'inaptitude si la vitesse excède de 81 à 100 km/h la vitesse permise;
- 12 points d'inaptitude si la vitesse excède de 101 ou plus la vitesse permise, plus 3 points par tranche complète additionnelle de 20 km/h au-dessus de l'excès de 100 km/h.

La liste B présente de façon détaillée l'amende ainsi que le nombre de points d'inaptitude en fonction de l'excès de vitesse alors que le tableau 1.3 montre le nombre d'infractions selon ce niveau de détail. Il est à noter que le nombre d'infractions pour un excès de vitesse de 1 à 10 km/h n'est pas disponible car seules les infractions pour lesquelles des points d'inaptitude sont prescrits sont transmises à la Société.

Liste B

**Infractions au Code de la sécurité routière reliées aux excès de vitesse
selon le nombre de points d'inaptitude et l'amende**

Code de la sécurité routière québécois (chapitre C-24.2, articles 299, 328, 329 et 303.2)

| Excès de vitesse (km/h) | | Points d'inaptitude | \$ par tranche de 5 km/h | # de tranches de 5 km/h | Amende |
|----------------------------|-----------|------------------------|-----------------------------|----------------------------|--------|
| 1 à 10 | 1 à 4 | 0 | 10 \$ | 0 | 15 \$ |
| | 5 à 9 | 0 | 10 \$ | 1 | 25 \$ |
| | 10 | 0 | 10 \$ | 2 | 35 \$ |
| 11 à 20 | 11 à 14 | 1 | 10 \$ | 2 | 35 \$ |
| | 15 à 19 | 1 | 10 \$ | 3 | 45 \$ |
| | 20 | 1 | 10 \$ | 4 | 55 \$ |
| 21 à 30 | 21 à 24 | 2 | 15 \$ | 4 | 75 \$ |
| | 25 à 29 | 2 | 15 \$ | 5 | 90 \$ |
| | 30 | 2 | 15 \$ | 6 | 105 \$ |
| 31 à 45 | 31 à 34 | 3 | 20 \$ | 6 | 135 \$ |
| | 35 à 39 | 3 | 20 \$ | 7 | 155 \$ |
| | 40 à 44 | 3 | 20 \$ | 8 | 175 \$ |
| | 45 | 3 | 20 \$ | 9 | 195 \$ |
| 46 à 60 | 46 à 49 | 5 | 25 \$ | 9 | 240 \$ |
| | 50 à 54 | 5 | 25 \$ | 10 | 265 \$ |
| | 55 à 59 | 5 | 25 \$ | 11 | 290 \$ |
| | 60 | 5 | 25 \$ | 12 | 315 \$ |
| 61 à 80 | 61 à 64 | 7 | 30 \$ | 12 | 375 \$ |
| | 65 à 69 | 7 | 30 \$ | 13 | 405 \$ |
| | 70 à 74 | 7 | 30 \$ | 14 | 435 \$ |
| | 75 à 79 | 7 | 30 \$ | 15 | 465 \$ |
| | 80 | 7 | 30 \$ | 16 | 495 \$ |
| 81 à 100 | 81 à 84 | 9 | 30 \$ | 16 | 495 \$ |
| | 85 à 89 | 9 | 30 \$ | 17 | 525 \$ |
| | 90 à 94 | 9 | 30 \$ | 18 | 555 \$ |
| | 95 à 99 | 9 | 30 \$ | 19 | 585 \$ |
| | 100 | 9 | 30 \$ | 20 | 615 \$ |
| 101 à 120 | 101 à 104 | 12 | 30 \$ | 20 | 615 \$ |
| | 105 à 109 | 12 | 30 \$ | 21 | 645 \$ |
| | 110 à 114 | 12 | 30 \$ | 22 | 675 \$ |
| | 115 à 119 | 12 | 30 \$ | 23 | 705 \$ |
| | 120 | 12 | 30 \$ | 24 | 735 \$ |
| 121 à 140 | 121 à 124 | 15 | 30 \$ | 24 | 735 \$ |
| | 125 à 129 | 15 | 30 \$ | 25 | 765 \$ |
| | 130 à 134 | 15 | 30 \$ | 26 | 795 \$ |
| | 135 à 139 | 15 | 30 \$ | 27 | 825 \$ |
| | 140 | 15 | 30 \$ | 28 | 855 \$ |
| 141 à 160 | 141 à 144 | 18 | 30 \$ | 28 | 855 \$ |
| | 145 à 149 | 18 | 30 \$ | 29 | 885 \$ |
| | 150 à 154 | 18 | 30 \$ | 30 | 915 \$ |
| | 155 à 159 | 18 | 30 \$ | 31 | 945 \$ |
| | 160 | 18 | 30 \$ | 32 | 975 \$ |

Tableau 1.3

**Nombre d'infractions pour excès de vitesse
selon le nombre de points d'inaptitude et l'amende**

| Excès de vitesse (km/h) | Année de l'infraction | | | | | | | | | | |
|-------------------------|-----------------------|----------------|----------------|----------------|----------------|----------------|----------------|----------------|----------------|----------------|----------------|
| | 1995 | 1996 | 1997 | 1998 | 1999 | 2000 | 2001 | 2002 | 2003 | 2004 | |
| 1 à 10 | non disponible | | | | | | | | | | |
| 11 à 20 | 11 à 14 | 4 370 | 5 081 | 6 937 | 5 669 | 4 782 | 2 799 | 3 940 | 3 073 | 3 322 | 2 780 |
| | 15 à 19 | 29 327 | 34 097 | 35 564 | 32 251 | 29 577 | 25 888 | 34 031 | 28 535 | 26 762 | 26 707 |
| | 20 | 44 826 | 45 113 | 43 772 | 41 858 | 40 209 | 31 057 | 43 367 | 40 435 | 36 363 | 31 500 |
| | | 78 523 | 84 291 | 86 273 | 79 778 | 74 568 | 59 744 | 81 338 | 72 043 | 66 447 | 60 987 |
| 21 à 30 | 21 à 24 | 86 434 | 84 349 | 76 607 | 71 611 | 67 159 | 54 938 | 84 632 | 75 572 | 68 832 | 69 769 |
| | 25 à 29 | 135 506 | 136 197 | 127 509 | 135 242 | 132 979 | 111 429 | 176 184 | 177 336 | 168 575 | 166 324 |
| | 30 | 47 261 | 47 577 | 43 401 | 47 186 | 44 738 | 36 294 | 56 570 | 62 070 | 59 750 | 55 699 |
| | | 269 201 | 268 123 | 247 517 | 254 039 | 244 876 | 202 661 | 317 386 | 314 978 | 297 157 | 291 792 |
| 31 à 45 | 31 à 34 | 64 671 | 65 883 | 59 138 | 62 759 | 64 422 | 58 082 | 85 455 | 92 416 | 90 798 | 89 173 |
| | 35 à 39 | 44 648 | 45 252 | 38 910 | 41 332 | 42 063 | 37 702 | 58 491 | 63 188 | 61 178 | 59 604 |
| | 40 à 44 | 23 622 | 23 127 | 21 050 | 21 758 | 22 185 | 20 136 | 31 995 | 34 984 | 33 305 | 31 062 |
| | 45 | 4 134 | 4 305 | 4 089 | 4 463 | 4 376 | 3 986 | 6 383 | 7 115 | 6 609 | 5 026 |
| | | 137 075 | 138 567 | 123 187 | 130 312 | 133 046 | 119 906 | 182 324 | 197 703 | 191 890 | 184 865 |
| 46 à 60 | 46 à 49 | 5 490 | 5 629 | 5 133 | 5 516 | 5 787 | 5 727 | 9 254 | 10 448 | 10 053 | 8 341 |
| | 50 à 54 | 5 116 | 5 112 | 4 632 | 5 096 | 4 969 | 4 428 | 7 863 | 8 529 | 8 096 | 6 668 |
| | 55 à 59 | 2 052 | 2 139 | 1 942 | 2 135 | 2 171 | 1 758 | 3 355 | 3 683 | 3 629 | 3 086 |
| | 60 | 964 | 1 055 | 894 | 968 | 909 | 766 | 1 425 | 1 683 | 1 386 | 1 044 |
| | | 13 622 | 13 935 | 12 601 | 13 715 | 13 836 | 12 679 | 21 897 | 24 343 | 23 164 | 19 139 |
| 61 à 80 | 61 à 64 | 602 | 562 | 529 | 584 | 686 | 611 | 1 066 | 1 219 | 1 322 | 1 353 |
| | 65 à 69 | 512 | 572 | 480 | 507 | 492 | 460 | 873 | 952 | 968 | 961 |
| | 70 à 74 | 552 | 544 | 453 | 476 | 481 | 429 | 728 | 810 | 777 | 620 |
| | 75 à 79 | 191 | 163 | 159 | 160 | 177 | 155 | 284 | 315 | 314 | 288 |
| | 80 | 130 | 155 | 151 | 137 | 123 | 129 | 200 | 188 | 185 | 104 |
| | | 1 987 | 1 996 | 1 772 | 1 864 | 1 959 | 1 784 | 3 151 | 3 484 | 3 566 | 3 326 |

Notes : Ces données pourraient être modifiées en raison des délais entre l'infraction et la condamnation.

Le nombre d'infractions pour un excès de vitesse de 1 à 10 km/h n'est pas disponible car seules les infractions pour lesquelles des points d'inaptitude sont prescrits sont transmises à la Société.

Tableau 1.3
(Suite)
**Nombre d'infractions pour excès de vitesse
selon le nombre de points d'inaptitude et l'amende**

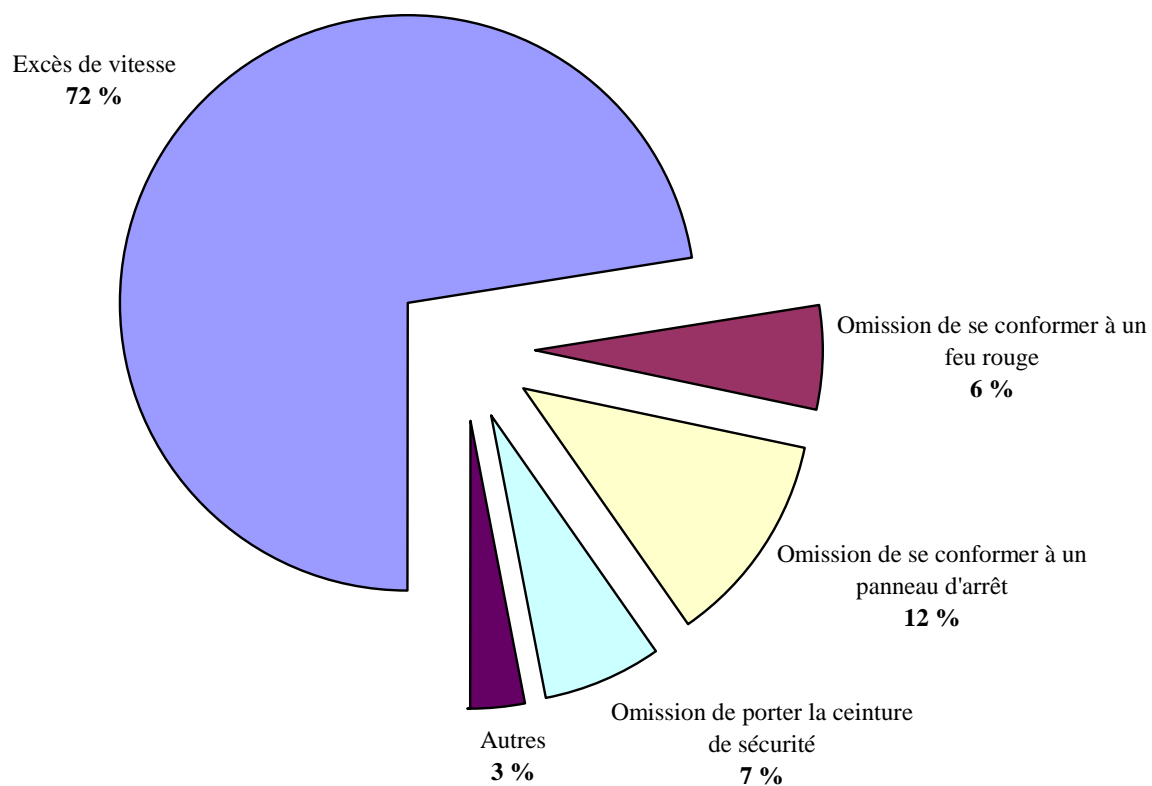
| Excès de vitesse (km/h) | Année de l'infraction | | | | | | | | | | |
|-------------------------|-----------------------|----------------|----------------|----------------|----------------|----------------|----------------|----------------|----------------|----------------|----|
| | 1995 | 1996 | 1997 | 1998 | 1999 | 2000 | 2001 | 2002 | 2003 | 2004 | |
| 81 à 100 | 81 à 84 | 53 | 39 | 44 | 58 | 46 | 57 | 102 | 94 | 98 | 98 |
| | 85 à 89 | 75 | 85 | 74 | 65 | 68 | 47 | 97 | 73 | 97 | 87 |
| | 90 à 94 | 81 | 76 | 70 | 69 | 73 | 54 | 92 | 101 | 89 | 85 |
| | 95 à 99 | 19 | 17 | 12 | 18 | 25 | 13 | 33 | 32 | 34 | 16 |
| | 100 | 21 | 31 | 26 | 22 | 24 | 15 | 24 | 29 | 21 | 10 |
| | 249 | 248 | 226 | 232 | 236 | 186 | 348 | 329 | 339 | 296 | |
| 101 à 120 | 101 à 104 | 5 | 7 | 2 | 11 | 3 | 7 | 9 | 7 | 22 | 9 |
| | 105 à 109 | 3 | 9 | 7 | 10 | 5 | 5 | 12 | 8 | 8 | 5 |
| | 110 à 114 | 13 | 7 | 14 | 10 | 6 | 11 | 16 | 14 | 10 | 7 |
| | 115 à 119 | 4 | 3 | 2 | 5 | 2 | 4 | 1 | 1 | 4 | 1 |
| | 120 | 1 | 1 | 1 | 2 | 0 | 2 | 0 | 2 | 1 | 1 |
| | 26 | 27 | 26 | 38 | 16 | 29 | 38 | 32 | 45 | 23 | |
| 121 à 140 | 121 à 124 | 1 | 1 | 1 | 1 | 0 | 0 | 1 | 0 | 0 | 1 |
| | 125 à 129 | 0 | 1 | 0 | 3 | 1 | 0 | 0 | 1 | 1 | 0 |
| | 130 à 134 | 3 | 0 | 2 | 3 | 0 | 0 | 1 | 1 | 2 | 0 |
| | 135 à 139 | 0 | 1 | 0 | 0 | 1 | 0 | 0 | 1 | 0 | 0 |
| | 140 | 0 | 0 | 0 | 0 | 2 | 1 | 0 | 0 | 1 | 1 |
| | 4 | 3 | 3 | 7 | 4 | 1 | 2 | 3 | 4 | 2 | |
| 141 à 160 | 141 à 144 | 0 | 0 | 1 | 0 | 0 | 0 | 0 | 0 | 0 | 0 |
| | 145 à 149 | 0 | 0 | 0 | 0 | 0 | 0 | 0 | 0 | 1 | 0 |
| | 150 à 154 | 0 | 0 | 0 | 0 | 0 | 0 | 0 | 0 | 0 | 0 |
| | 155 à 159 | 0 | 0 | 0 | 0 | 0 | 0 | 0 | 0 | 0 | 0 |
| | 160 | 0 | 0 | 0 | 0 | 0 | 0 | 1 | 0 | 0 | 0 |
| | 0 | 0 | 1 | 0 | 0 | 0 | 1 | 0 | 1 | 0 | |
| 161 ou plus | 0 | 0 | 0 | 0 | 0 | 0 | 1 | 0 | 0 | 0 | |
| Total | 500 687 | 507 190 | 471 606 | 479 985 | 468 541 | 396 990 | 606 486 | 612 915 | 582 613 | 560 430 | |

Note : Ces données pourraient être modifiées en raison des délais entre l'infraction et la condamnation.

La majorité des infractions entraînant l'inscription de points d'inaptitude concernent l'*excès de vitesse* (72 %). Les autres types d'infractions les plus fréquentes sont l'*omission de se conformer à un panneau d'arrêt* (12 %), l'*omission de porter la ceinture de sécurité* (7 %) et l'*omission de se conformer à un feu rouge* (6 %). Le graphique 1.2 présente la répartition des infractions au Code de la sécurité routière entraînant l'inscription de points d'inaptitude.

Graphique 1.2

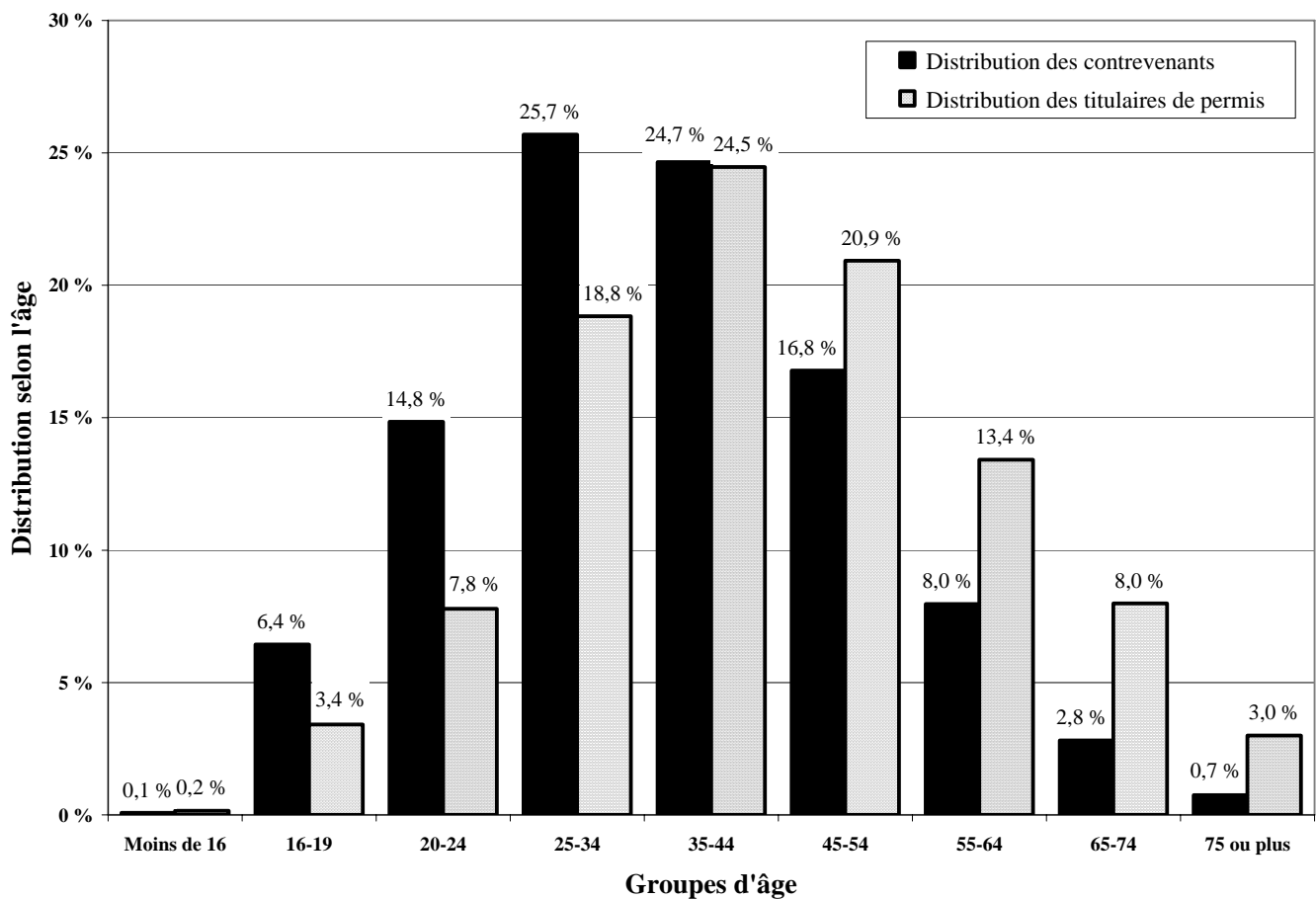
**Répartition des infractions au Code de la sécurité routière
selon le type d'infraction**



Les travaux de recherche en sécurité routière doivent permettre d'identifier des problèmes ou des surrisques afin de permettre la mise au point de stratégies efficaces. À cet égard, l'âge du conducteur est un facteur important dans la prise de risque associée à la commission d'une infraction. Le graphique 1.3 montre la distribution des contrevenants pour l'ensemble des infractions au Code de la sécurité routière en comparaison avec celle des titulaires de permis.

Graphique 1.3

**Distribution selon l'âge des contrevenants
pour l'ensemble des infractions au Code de la sécurité routière
par rapport à la distribution des titulaires de permis**



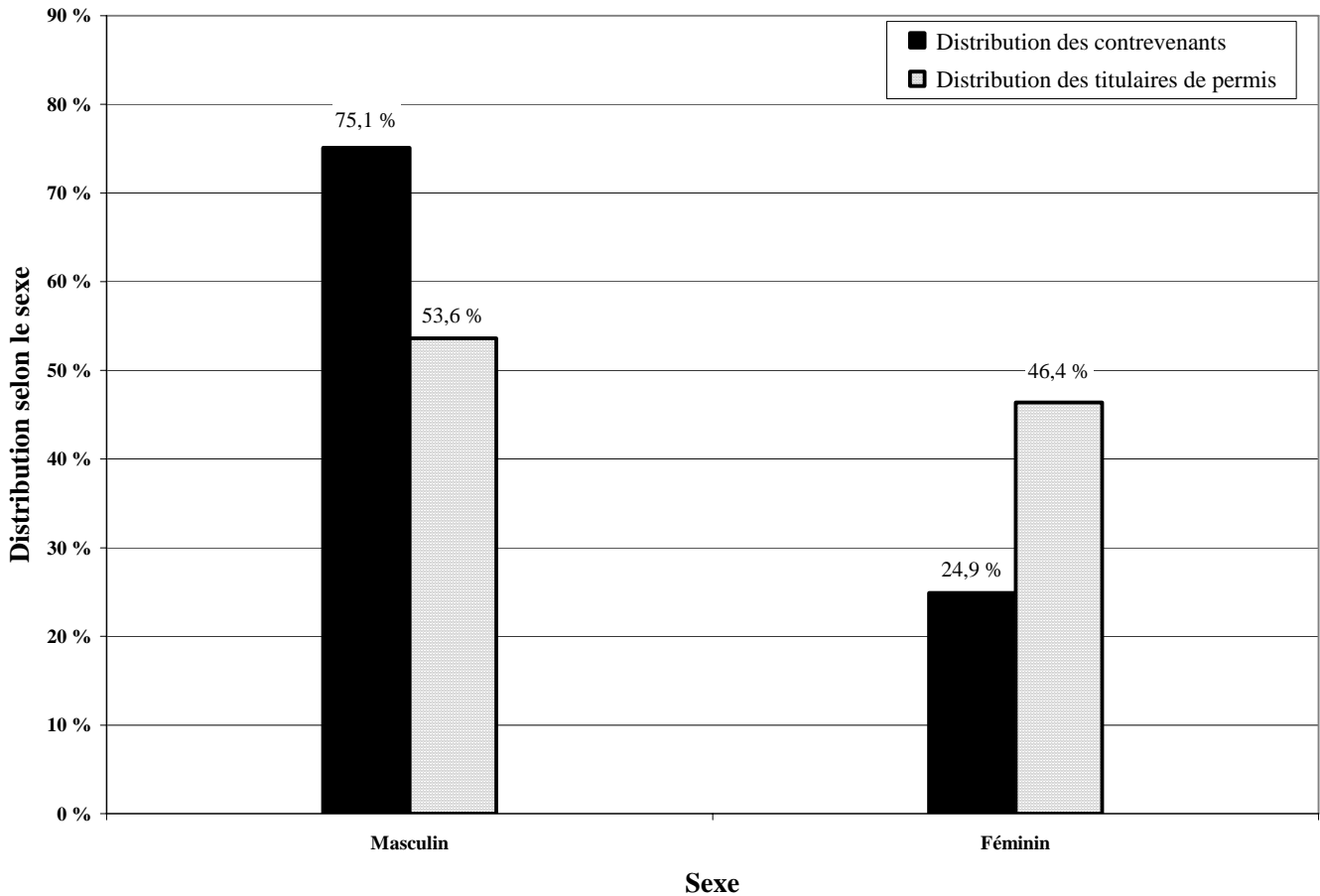
Bien qu'il soit connu que les jeunes conducteurs constituent la large part des contrevenants, cette comparaison, pour la période de 1995 à 2004, permet de quantifier cette surreprésentativité.

Les conducteurs de 20 à 24 ans formaient 7,8 % des titulaires de permis, alors qu'ils ont été responsables de 14,8 % des infractions au Code de la sécurité routière. Ce groupe est donc surreprésenté dans une proportion de 1,90 (14,8 % / 7,8 %). La surreprésentativité pour l'ensemble des conducteurs de moins de 35 ans est de 1,56 (47,0 % / 30,2 %).

Le graphique 1.4 montre ces distributions mais, cette fois-ci, selon le sexe des conducteurs. La surreprésentativité des conducteurs de sexe masculin est de 1,40 (75,1 % / 53,6 %).

Graphique 1.4

**Distribution selon le sexe des contrevenants
pour l'ensemble des infractions au Code de la sécurité routière
par rapport à la distribution des titulaires de permis**



Les tableaux 1.4 à 1.18 présentent l'information portant sur les infractions au Code de la sécurité routière entraînant l'inscription de points d'inaptitude. Plus précisément, les tableaux 1.4 à 1.6 font état de l'*ensemble des infractions* selon l'âge, le sexe, la région de résidence et la municipalité régionale de comté (MRC); les tableaux 1.7 à 1.9 présentent l'information portant sur les *excès de vitesse*; les tableaux 1.10 à 1.12 portent sur l'*omission de se conformer à un feu rouge*; les tableaux 1.13 à 1.15 concernent l'*omission de se conformer à un panneau d'arrêt*; finalement, les tableaux 1.16 à 1.18 sont centrés sur l'*omission de porter la ceinture de sécurité*.

Les tableaux montrant l'information selon l'âge, le sexe et la région de résidence sont aussi accompagnés de l'information sur les taux d'infractions pour 100 000 titulaires de permis de conduire.

Tableau 1.4a

**Nombre d'infractions au Code de la sécurité routière
selon le sexe et l'âge**

| Sexe | Âge | Année de l'infraction | | | | | | | | | |
|--------------|-------------|-----------------------|----------------|----------------|----------------|----------------|----------------|----------------|----------------|----------------|----------------|
| | | 1995 | 1996 | 1997 | 1998 | 1999 | 2000 | 2001 | 2002 | 2003 | 2004 |
| Masculin | Moins de 16 | 603 | 513 | 438 | 374 | 440 | 393 | 517 | 488 | 533 | 667 |
| | 16-19 | 42 489 | 41 736 | 36 850 | 35 454 | 34 815 | 29 177 | 40 257 | 38 982 | 37 229 | 32 990 |
| | 20-24 | 83 914 | 80 858 | 74 223 | 77 191 | 77 659 | 66 097 | 97 791 | 96 074 | 87 169 | 77 504 |
| | 25-34 | 156 528 | 147 952 | 133 464 | 128 975 | 123 863 | 101 632 | 150 366 | 147 030 | 136 856 | 124 954 |
| | 35-44 | 127 976 | 128 572 | 120 732 | 121 050 | 120 765 | 99 781 | 148 048 | 145 623 | 133 753 | 124 699 |
| | 45-54 | 83 767 | 84 479 | 80 528 | 81 901 | 81 956 | 69 241 | 104 109 | 105 589 | 101 418 | 99 645 |
| | 55-64 | 35 733 | 36 404 | 35 419 | 37 297 | 39 505 | 34 793 | 53 243 | 56 542 | 56 728 | 58 122 |
| | 65-74 | 13 988 | 14 008 | 13 652 | 14 224 | 14 465 | 12 843 | 18 647 | 19 686 | 19 431 | 20 420 |
| | 75 ou plus | 3 154 | 3 192 | 3 316 | 3 667 | 4 004 | 3 668 | 5 364 | 5 849 | 5 831 | 6 281 |
| | | 548 152 | 537 714 | 498 622 | 500 133 | 497 472 | 417 625 | 618 342 | 615 863 | 578 948 | 545 282 |
| Féminin | Moins de 16 | 64 | 45 | 29 | 50 | 40 | 36 | 44 | 38 | 57 | 50 |
| | 16-19 | 9 545 | 9 785 | 8 582 | 8 556 | 7 888 | 6 489 | 8 749 | 9 284 | 9 084 | 8 959 |
| | 20-24 | 23 342 | 22 882 | 21 360 | 22 766 | 22 543 | 19 312 | 27 955 | 28 122 | 26 568 | 25 553 |
| | 25-34 | 49 846 | 48 437 | 43 932 | 44 727 | 44 267 | 37 914 | 53 149 | 53 540 | 50 967 | 50 707 |
| | 35-44 | 43 730 | 44 232 | 42 153 | 44 131 | 45 823 | 41 625 | 57 012 | 57 878 | 55 393 | 54 859 |
| | 45-54 | 25 874 | 25 993 | 25 019 | 26 809 | 28 335 | 25 921 | 36 007 | 37 768 | 37 414 | 38 952 |
| | 55-64 | 8 659 | 8 783 | 8 940 | 10 234 | 11 489 | 10 805 | 15 652 | 17 460 | 18 033 | 19 305 |
| | 65-74 | 2 908 | 2 982 | 2 990 | 3 312 | 3 776 | 3 486 | 4 718 | 5 178 | 5 203 | 5 647 |
| | 75 ou plus | 515 | 512 | 547 | 739 | 829 | 751 | 1 230 | 1 299 | 1 406 | 1 591 |
| | | 164 483 | 163 651 | 153 552 | 161 324 | 164 990 | 146 339 | 204 516 | 210 567 | 204 125 | 205 623 |
| Total | Moins de 16 | 667 | 558 | 467 | 424 | 480 | 429 | 561 | 526 | 590 | 717 |
| | 16-19 | 52 034 | 51 521 | 45 432 | 44 010 | 42 703 | 35 666 | 49 006 | 48 266 | 46 313 | 41 949 |
| | 20-24 | 107 256 | 103 740 | 95 583 | 99 957 | 100 202 | 85 409 | 125 746 | 124 196 | 113 737 | 103 057 |
| | 25-34 | 206 374 | 196 389 | 177 396 | 173 702 | 168 130 | 139 546 | 203 515 | 200 570 | 187 823 | 175 661 |
| | 35-44 | 171 706 | 172 804 | 162 885 | 165 181 | 166 588 | 141 406 | 205 060 | 203 501 | 189 146 | 179 558 |
| | 45-54 | 109 641 | 110 472 | 105 547 | 108 710 | 110 291 | 95 162 | 140 116 | 143 357 | 138 832 | 138 597 |
| | 55-64 | 44 392 | 45 187 | 44 359 | 47 531 | 50 994 | 45 598 | 68 895 | 74 002 | 74 761 | 77 427 |
| | 65-74 | 16 896 | 16 990 | 16 642 | 17 536 | 18 241 | 16 329 | 23 365 | 24 864 | 24 634 | 26 067 |
| | 75 ou plus | 3 669 | 3 704 | 3 863 | 4 406 | 4 833 | 4 419 | 6 594 | 7 148 | 7 237 | 7 872 |
| Total | | 712 635 | 701 365 | 652 174 | 661 457 | 662 462 | 563 964 | 822 858 | 826 430 | 783 073 | 750 905 |

Note : Ces données pourraient être modifiées en raison des délais entre l'infraction et la condamnation.

Tableau 1.4b

**Taux d'infractions au Code de la sécurité routière
selon le sexe et l'âge**

Taux pour 100 000 titulaires de permis de conduire

| Sexe | Âge | Année de l'infraction | | | | | | | | | |
|----------|-------------|-----------------------|---------------|---------------|---------------|---------------|---------------|---------------|---------------|---------------|---------------|
| | | 1995 | 1996 | 1997 | 1998 | 1999 | 2000 | 2001 | 2002 | 2003 | 2004 |
| Masculin | Moins de 16 | 8 813 | 8 481 | 7 965 | 6 796 | 7 551 | 6 812 | 9 707 | 8 515 | 8 404 | 8 637 |
| | 16-19 | 44 012 | 41 894 | 36 951 | 39 136 | 41 782 | 36 144 | 51 389 | 50 825 | 48 645 | 43 061 |
| | 20-24 | 46 871 | 45 349 | 41 425 | 42 164 | 41 713 | 35 145 | 51 666 | 51 207 | 47 217 | 42 248 |
| | 25-34 | 31 694 | 31 059 | 29 301 | 29 208 | 28 923 | 24 315 | 36 422 | 35 687 | 33 094 | 29 820 |
| | 35-44 | 22 897 | 22 723 | 21 221 | 20 998 | 20 795 | 17 171 | 25 653 | 25 712 | 24 104 | 22 885 |
| | 45-54 | 19 070 | 18 675 | 17 360 | 17 223 | 16 755 | 13 798 | 20 334 | 20 204 | 19 012 | 18 300 |
| | 55-64 | 12 629 | 12 605 | 12 018 | 12 259 | 12 490 | 10 562 | 15 456 | 15 588 | 14 942 | 14 686 |
| | 65-74 | 7 322 | 7 119 | 6 752 | 6 879 | 6 878 | 6 026 | 8 617 | 8 971 | 8 719 | 8 950 |
| | 75 ou plus | 4 690 | 4 443 | 4 304 | 4 505 | 4 623 | 4 007 | 5 569 | 5 748 | 5 442 | 5 610 |
| | | 23 671 | 23 019 | 21 248 | 21 146 | 20 844 | 17 332 | 25 424 | 25 087 | 23 354 | 21 706 |
| Féminin | Moins de 16 | 4 830 | 3 638 | 2 634 | 4 417 | 3 457 | 3 085 | 3 978 | 3 427 | 4 210 | 2 740 |
| | 16-19 | 12 599 | 12 141 | 10 583 | 11 579 | 12 226 | 10 582 | 15 019 | 16 269 | 15 834 | 15 238 |
| | 20-24 | 14 517 | 14 195 | 13 070 | 13 703 | 13 462 | 11 524 | 16 609 | 16 821 | 16 087 | 15 627 |
| | 25-34 | 10 846 | 10 894 | 10 268 | 10 897 | 11 169 | 9 825 | 14 010 | 14 119 | 13 376 | 13 140 |
| | 35-44 | 8 437 | 8 392 | 7 917 | 8 200 | 8 478 | 7 700 | 10 629 | 10 985 | 10 739 | 10 884 |
| | 45-54 | 6 737 | 6 499 | 6 042 | 6 288 | 6 421 | 5 686 | 7 707 | 7 876 | 7 608 | 7 733 |
| | 55-64 | 4 055 | 3 930 | 3 825 | 4 177 | 4 403 | 3 918 | 5 355 | 5 587 | 5 448 | 5 531 |
| | 65-74 | 2 496 | 2 397 | 2 265 | 2 391 | 2 592 | 2 295 | 2 980 | 3 154 | 3 057 | 3 182 |
| | 75 ou plus | 1 996 | 1 734 | 1 622 | 1 953 | 1 932 | 1 588 | 2 358 | 2 270 | 2 235 | 2 329 |
| | | 8 411 | 8 215 | 7 604 | 7 918 | 8 006 | 7 010 | 9 677 | 9 817 | 9 378 | 9 293 |
| Total | Moins de 16 | 8 167 | 7 659 | 7 076 | 6 390 | 6 873 | 6 185 | 8 722 | 7 690 | 7 666 | 7 509 |
| | 16-19 | 30 200 | 28 588 | 25 125 | 26 756 | 28 884 | 25 109 | 35 878 | 36 082 | 34 587 | 30 981 |
| | 20-24 | 31 562 | 30 556 | 27 899 | 28 624 | 28 335 | 24 015 | 35 165 | 35 004 | 32 518 | 29 702 |
| | 25-34 | 21 645 | 21 324 | 20 082 | 20 387 | 20 389 | 17 359 | 25 689 | 25 350 | 23 638 | 21 823 |
| | 35-44 | 15 940 | 15 812 | 14 790 | 14 819 | 14 858 | 12 606 | 18 416 | 18 614 | 17 666 | 17 118 |
| | 45-54 | 13 317 | 12 961 | 12 022 | 12 054 | 11 854 | 9 936 | 14 309 | 14 305 | 13 542 | 13 222 |
| | 55-64 | 8 941 | 8 820 | 8 395 | 8 654 | 8 834 | 7 534 | 10 820 | 10 960 | 10 520 | 10 396 |
| | 65-74 | 5 494 | 5 290 | 4 980 | 5 079 | 5 124 | 4 474 | 6 236 | 6 482 | 6 267 | 6 426 |
| | 75 ou plus | 3 943 | 3 654 | 3 488 | 3 695 | 3 731 | 3 183 | 4 441 | 4 496 | 4 256 | 4 367 |
| | | 16 684 | 16 205 | 14 938 | 15 024 | 14 895 | 12 541 | 18 103 | 17 967 | 16 820 | 15 893 |

Note : Ces données pourraient être modifiées en raison des délais entre l'infraction et la condamnation.

Tableau 1.5a

**Nombre d'infractions au Code de la sécurité routière
selon la région de résidence**

| Région de résidence | Année de l'infraction | | | | | | | | | |
|-----------------------------------|-----------------------|----------------|----------------|----------------|----------------|----------------|----------------|----------------|----------------|----------------|
| | 1995 | 1996 | 1997 | 1998 | 1999 | 2000 | 2001 | 2002 | 2003 | 2004 |
| 01. Bas-Saint-Laurent | 15 587 | 17 288 | 17 231 | 19 097 | 15 802 | 9 354 | 19 953 | 18 946 | 18 899 | 17 967 |
| 02. Saguenay-Lac-Saint-Jean | 36 321 | 32 548 | 31 877 | 29 269 | 31 280 | 23 781 | 30 490 | 28 819 | 30 641 | 24 935 |
| 03. Capitale-Nationale | 61 322 | 64 644 | 60 099 | 68 290 | 63 185 | 49 371 | 66 378 | 61 035 | 55 077 | 45 311 |
| 04. Mauricie | 30 366 | 28 484 | 25 642 | 30 810 | 29 890 | 24 888 | 29 782 | 28 179 | 25 556 | 24 223 |
| 05. Estrie | 27 007 | 31 720 | 30 092 | 32 769 | 28 201 | 26 086 | 33 847 | 35 029 | 33 119 | 30 451 |
| 06. Montréal | 134 330 | 121 559 | 111 049 | 110 544 | 114 758 | 96 517 | 165 748 | 164 695 | 146 953 | 137 867 |
| 07. Outaouais | 30 722 | 27 679 | 26 562 | 24 408 | 21 899 | 21 335 | 30 016 | 29 783 | 26 488 | 31 633 |
| 08. Abitibi-Témiscamingue | 17 356 | 18 347 | 16 539 | 13 556 | 12 633 | 7 663 | 15 122 | 13 993 | 12 768 | 13 350 |
| 09. Côte-Nord | 10 132 | 11 113 | 9 174 | 9 189 | 8 127 | 6 135 | 9 469 | 7 747 | 8 559 | 7 373 |
| 10. Nord-du-Québec | 2 903 | 3 351 | 2 938 | 2 387 | 2 025 | 1 197 | 2 967 | 2 570 | 2 399 | 2 063 |
| 11. Gaspésie-Îles-de-la-Madeleine | 9 413 | 11 298 | 10 157 | 7 854 | 5 558 | 3 613 | 9 236 | 8 206 | 8 060 | 7 347 |
| 12. Chaudière-Appalaches | 37 446 | 38 574 | 37 272 | 40 618 | 34 819 | 23 393 | 43 100 | 42 194 | 41 350 | 42 855 |
| 13. Laval | 41 946 | 41 030 | 33 362 | 22 846 | 32 746 | 34 708 | 45 213 | 59 521 | 53 157 | 46 247 |
| 14. Lanaudière | 41 714 | 44 726 | 39 325 | 38 765 | 44 029 | 39 921 | 56 947 | 55 509 | 55 599 | 54 653 |
| 15. Laurentides | 48 970 | 49 127 | 48 822 | 49 287 | 52 842 | 51 124 | 67 692 | 70 496 | 69 489 | 72 340 |
| 16. Montérégie | 143 932 | 137 618 | 131 117 | 139 848 | 143 091 | 128 036 | 168 698 | 175 230 | 168 698 | 165 592 |
| 17. Centre-du-Québec | 21 458 | 20 995 | 19 611 | 20 978 | 20 490 | 14 719 | 26 384 | 23 348 | 25 154 | 23 747 |
| Indéterminée | 1 710 | 1 264 | 1 305 | 942 | 1 087 | 2 123 | 1 816 | 1 130 | 1 107 | 2 951 |
| Total | 712 635 | 701 365 | 652 174 | 661 457 | 662 462 | 563 964 | 822 858 | 826 430 | 783 073 | 750 905 |

Note : Ces données pourraient être modifiées en raison des délais entre l'infraction et la condamnation.

Tableau 1.5b

**Taux d'infractions au Code de la sécurité routière
selon la région de résidence**

Taux pour 100 000 titulaires de permis de conduire

| Région de résidence | Année de l'infraction | | | | | | | | | |
|---------------------------------------|-----------------------|---------------|---------------|---------------|---------------|---------------|---------------|---------------|---------------|---------------|
| | 1995 | 1996 | 1997 | 1998 | 1999 | 2000 | 2001 | 2002 | 2003 | 2004 |
| 01. Bas-Saint-Laurent | 12 152 | 13 350 | 13 178 | 14 571 | 12 017 | 7 101 | 15 110 | 14 293 | 14 175 | 13 336 |
| 02. Saguenay-Lac-Saint-Jean | 20 386 | 18 055 | 17 504 | 15 943 | 16 936 | 12 806 | 16 402 | 15 501 | 16 445 | 13 346 |
| 03. Capitale-Nationale | 15 354 | 16 006 | 14 763 | 16 683 | 15 329 | 11 863 | 15 776 | 14 299 | 12 730 | 10 341 |
| 04. Mauricie | 18 200 | 16 904 | 15 098 | 18 113 | 17 484 | 14 480 | 17 273 | 16 240 | 14 633 | 13 732 |
| 05. Estrie | 15 253 | 17 606 | 16 532 | 17 849 | 15 214 | 13 897 | 17 819 | 18 190 | 16 951 | 15 317 |
| 06. Montréal | 15 033 | 13 526 | 12 327 | 12 204 | 12 548 | 10 424 | 17 712 | 17 484 | 15 518 | 14 537 |
| 07. Outaouais | 16 564 | 14 693 | 13 974 | 12 721 | 11 289 | 10 832 | 14 938 | 14 486 | 12 615 | 14 689 |
| 08. Abitibi-Témiscamingue | 18 363 | 19 151 | 17 071 | 13 948 | 13 053 | 8 001 | 15 963 | 14 899 | 13 560 | 14 155 |
| 09. Côte-Nord | 16 384 | 17 747 | 14 494 | 14 506 | 12 893 | 9 795 | 15 261 | 12 629 | 13 972 | 12 019 |
| 10. Nord-du-Québec | 20 656 | 23 401 | 20 078 | 16 455 | 13 847 | 8 230 | 20 309 | 17 667 | 16 420 | 14 125 |
| 11. Gaspésie-Îles-de-la-Madeleine | 14 598 | 17 446 | 15 678 | 12 157 | 8 677 | 5 705 | 14 646 | 13 016 | 12 705 | 11 474 |
| 12. Chaudière-Appalaches | 14 974 | 15 177 | 14 471 | 15 645 | 13 260 | 8 811 | 16 075 | 15 571 | 15 097 | 15 443 |
| 13. Laval | 20 509 | 19 817 | 15 973 | 10 819 | 15 292 | 15 983 | 20 483 | 26 529 | 23 382 | 19 992 |
| 14. Lanaudière | 17 614 | 18 518 | 16 057 | 15 577 | 17 445 | 15 589 | 21 939 | 20 939 | 20 498 | 19 483 |
| 15. Laurentides | 17 802 | 17 431 | 17 019 | 16 822 | 17 581 | 16 616 | 21 496 | 21 793 | 20 924 | 21 105 |
| 16. Montérégie | 18 028 | 17 020 | 16 012 | 16 908 | 17 106 | 15 121 | 19 687 | 20 163 | 19 107 | 18 381 |
| 17. Centre-du-Québec | 15 316 | 14 738 | 13 603 | 14 387 | 13 872 | 9 850 | 17 475 | 15 318 | 16 319 | 15 245 |
| Indéterminée | --- | --- | --- | --- | --- | --- | --- | --- | --- | --- |
| Taux pour l'ensemble du Québec | 16 684 | 16 205 | 14 938 | 15 024 | 14 895 | 12 541 | 18 103 | 17 967 | 16 820 | 15 893 |

Note : Ces données pourraient être modifiées en raison des délais entre l'infraction et la condamnation.

Tableau 1.6

**Nombre d'infractions au Code de la sécurité routière
selon la municipalité régionale de comté (MRC)**

| Municipalité régionale de comté | Année de l'infraction | | | | | | | | | |
|------------------------------------|-----------------------|---------------|---------------|---------------|---------------|---------------|---------------|---------------|---------------|---------------|
| | 1995 | 1996 | 1997 | 1998 | 1999 | 2000 | 2001 | 2002 | 2003 | 2004 |
| 01. Bas-Saint-Laurent | | | | | | | | | | |
| La Matapédia (07) | 1 459 | 1 499 | 1 361 | 1 793 | 1 394 | 673 | 1 936 | 1 761 | 1 722 | 1 520 |
| Matane (08) | 1 913 | 2 165 | 1 979 | 2 287 | 1 544 | 1 211 | 2 531 | 2 654 | 2 300 | 2 225 |
| La Mitis (09) | 1 623 | 1 912 | 1 817 | 1 869 | 1 583 | 936 | 2 039 | 1 712 | 1 835 | 2 096 |
| Rimouski-Neigette (10) | 3 991 | 4 892 | 5 243 | 5 833 | 5 245 | 3 103 | 5 277 | 4 485 | 5 008 | 5 495 |
| Les Basques (11) | 673 | 755 | 767 | 900 | 602 | 283 | 817 | 864 | 771 | 639 |
| Rivière-du-Loup (12) | 2 376 | 2 562 | 2 435 | 2 553 | 2 166 | 1 359 | 2 983 | 3 123 | 2 915 | 2 591 |
| Témiscouata (13) | 1 796 | 1 714 | 1 856 | 1 850 | 1 431 | 760 | 1 943 | 1 897 | 2 007 | 1 568 |
| Kamouraska (14) | 1 756 | 1 789 | 1 773 | 2 012 | 1 837 | 1 029 | 2 427 | 2 450 | 2 341 | 1 833 |
| | 15 587 | 17 288 | 17 231 | 19 097 | 15 802 | 9 354 | 19 953 | 18 946 | 18 899 | 17 967 |
| 02. Saguenay-Lac-Saint-Jean | | | | | | | | | | |
| Le Domaine-du-Roy (91) | 4 631 | 4 529 | 4 357 | 4 256 | 4 288 | 3 044 | 4 150 | 3 663 | 3 626 | 3 486 |
| Maria-Chapdelaine (92) | 4 632 | 4 558 | 4 369 | 3 828 | 3 915 | 2 815 | 4 147 | 3 937 | 3 415 | 3 104 |
| Lac-Saint-Jean-Est (93) | 5 737 | 5 715 | 5 829 | 5 595 | 5 525 | 3 562 | 5 355 | 4 918 | 5 275 | 4 932 |
| Saguenay (941) | 18 546 | 15 367 | 15 089 | 13 434 | 15 379 | 12 805 | 14 871 | 14 252 | 16 047 | 11 569 |
| Le Fjord-du-Saguenay (942) | 2 775 | 2 379 | 2 233 | 2 156 | 2 173 | 1 555 | 1 967 | 2 049 | 2 278 | 1 844 |
| | 36 321 | 32 548 | 31 877 | 29 269 | 31 280 | 23 781 | 30 490 | 28 819 | 30 641 | 24 935 |
| 03. Capitale-Nationale | | | | | | | | | | |
| Charlevoix-Est (15) | 2 059 | 1 933 | 1 815 | 1 757 | 1 366 | 748 | 1 272 | 1 472 | 1 661 | 1 720 |
| Charlevoix (16) | 1 227 | 1 206 | 1 254 | 1 324 | 960 | 487 | 993 | 1 025 | 1 014 | 1 109 |
| L'Île-d'Orléans (20) | 904 | 1 092 | 896 | 977 | 800 | 596 | 1 015 | 993 | 964 | 918 |
| La Côte-de-Beaupré (21) | 2 352 | 2 352 | 2 451 | 2 695 | 2 258 | 1 799 | 2 664 | 2 466 | 2 489 | 2 403 |
| La Jacques-Cartier (22) | 3 251 | 3 360 | 3 007 | 3 680 | 3 517 | 3 176 | 3 985 | 3 627 | 3 664 | 3 356 |
| Québec (23) | 46 463 | 49 617 | 45 153 | 51 932 | 50 052 | 40 059 | 52 022 | 47 306 | 41 386 | 31 815 |
| Portneuf (34) | 5 066 | 5 084 | 5 523 | 5 925 | 4 232 | 2 506 | 4 427 | 4 146 | 3 899 | 3 990 |
| | 61 322 | 64 644 | 60 099 | 68 290 | 63 185 | 49 371 | 66 378 | 61 035 | 55 077 | 45 311 |
| 04. Mauricie | | | | | | | | | | |
| Mékinac (35) | 1 458 | 1 328 | 1 345 | 1 512 | 1 281 | 987 | 1 371 | 1 363 | 1 223 | 1 334 |
| Shawinigan (36) | 6 484 | 6 740 | 5 298 | 6 454 | 6 728 | 5 719 | 5 642 | 5 711 | 5 102 | 5 615 |
| Trois-Rivières (371) | 15 048 | 13 491 | 12 366 | 15 071 | 14 206 | 12 710 | 14 649 | 13 092 | 11 942 | 9 644 |
| Les Chenaux (372) | 2 302 | 1 997 | 2 091 | 2 589 | 2 328 | 2 013 | 2 603 | 2 593 | 2 402 | 2 274 |
| Maskinongé (51) | 3 632 | 3 585 | 3 307 | 3 817 | 4 191 | 2 702 | 4 179 | 4 285 | 3 827 | 4 131 |
| La Tuque (90) | 1 442 | 1 343 | 1 235 | 1 367 | 1 156 | 757 | 1 338 | 1 135 | 1 060 | 1 225 |
| | 30 366 | 28 484 | 25 642 | 30 810 | 29 890 | 24 888 | 29 782 | 28 179 | 25 556 | 24 223 |

Note : Ces données pourraient être modifiées en raison des délais entre l'infraction et la condamnation.

Tableau 1.6
(Suite)
Nombre d'infractions au Code de la sécurité routière
selon la municipalité régionale de comté (MRC)

| Municipalité régionale de comté | Année de l'infraction | | | | | | | | | |
|-----------------------------------|-----------------------|----------------|----------------|----------------|----------------|---------------|----------------|----------------|----------------|----------------|
| | 1995 | 1996 | 1997 | 1998 | 1999 | 2000 | 2001 | 2002 | 2003 | 2004 |
| 05. Estrie | | | | | | | | | | |
| Le Granit (30) | 1 876 | 2 060 | 1 982 | 1 824 | 1 377 | 988 | 1 778 | 1 815 | 1 939 | 1 950 |
| Asbestos (40) | 1 330 | 1 423 | 1 457 | 1 598 | 1 379 | 1 164 | 1 686 | 1 454 | 1 329 | 1 224 |
| Le Haut-Saint-François (41) | 2 084 | 2 275 | 2 025 | 2 270 | 1 914 | 1 677 | 2 344 | 2 440 | 2 402 | 2 185 |
| Le Val-Saint-François (42) | 3 048 | 3 645 | 3 446 | 3 474 | 2 927 | 2 559 | 3 392 | 3 614 | 3 177 | 3 043 |
| Sherbrooke (43) | 13 433 | 16 467 | 15 120 | 17 605 | 14 533 | 13 829 | 16 974 | 17 685 | 16 413 | 15 141 |
| Coaticook (44) | 1 393 | 1 588 | 1 651 | 1 461 | 1 466 | 1 428 | 1 704 | 1 786 | 1 790 | 1 604 |
| Memphrémagog (45) | 3 843 | 4 262 | 4 411 | 4 537 | 4 605 | 4 441 | 5 969 | 6 235 | 6 069 | 5 304 |
| | 27 007 | 31 720 | 30 092 | 32 769 | 28 201 | 26 086 | 33 847 | 35 029 | 33 119 | 30 451 |
| 06. Montréal | | | | | | | | | | |
| Montréal (66) | 134 330 | 121 559 | 111 049 | 110 544 | 114 758 | 96 517 | 165 748 | 164 695 | 146 953 | 137 867 |
| 07. Outaouais | | | | | | | | | | |
| Papineau (80) | 1 925 | 1 957 | 1 685 | 1 470 | 1 232 | 944 | 1 762 | 1 935 | 1 654 | 1 806 |
| Gatineau (81) | 21 550 | 18 435 | 19 133 | 17 297 | 15 598 | 16 098 | 21 088 | 20 694 | 18 096 | 22 423 |
| Les Collines-de-l'Outaouais (82) | 4 050 | 3 856 | 3 302 | 3 327 | 2 921 | 2 721 | 4 005 | 4 214 | 3 880 | 4 473 |
| La Vallée-de-la-Gatineau (83) | 2 024 | 2 063 | 1 731 | 1 670 | 1 469 | 956 | 2 092 | 2 003 | 1 910 | 1 896 |
| Pontiac (84) | 1 173 | 1 368 | 711 | 644 | 679 | 616 | 1 069 | 937 | 948 | 1 035 |
| | 30 722 | 27 679 | 26 562 | 24 408 | 21 899 | 21 335 | 30 016 | 29 783 | 26 488 | 31 633 |
| 08. Abitibi-Témiscamingue | | | | | | | | | | |
| Témiscamingue (85) | 1 954 | 1 992 | 1 766 | 1 391 | 1 392 | 881 | 1 811 | 1 822 | 1 612 | 1 588 |
| Rouyn-Noranda (86) | 4 681 | 4 728 | 4 054 | 2 966 | 2 894 | 1 956 | 3 657 | 3 194 | 2 742 | 3 519 |
| Abitibi-Ouest (87) | 2 672 | 2 977 | 2 488 | 2 010 | 1 914 | 1 065 | 2 123 | 2 093 | 2 094 | 1 934 |
| Abitibi (88) | 2 863 | 3 211 | 3 056 | 2 924 | 2 395 | 1 318 | 2 725 | 2 811 | 2 557 | 2 524 |
| La Vallée-de-l'Or (89) | 5 186 | 5 439 | 5 175 | 4 265 | 4 038 | 2 443 | 4 806 | 4 073 | 3 763 | 3 785 |
| | 17 356 | 18 347 | 16 539 | 13 556 | 12 633 | 7 663 | 15 122 | 13 993 | 12 768 | 13 350 |
| 09. Côte-Nord | | | | | | | | | | |
| La Haute-Côte-Nord (95) | 1 794 | 1 651 | 1 433 | 1 461 | 1 120 | 652 | 1 308 | 1 105 | 1 193 | 930 |
| Manicouagan (96) | 4 078 | 4 738 | 3 951 | 3 994 | 3 865 | 2 724 | 4 075 | 3 152 | 3 329 | 2 983 |
| Sept-Rivières (971) | 3 369 | 3 924 | 3 062 | 3 160 | 2 557 | 2 364 | 3 382 | 2 783 | 3 178 | 2 794 |
| Caniapiscou (972) | 248 | 241 | 208 | 166 | 158 | 133 | 119 | 152 | 194 | 149 |
| Minganie (981) | 526 | 451 | 455 | 347 | 363 | 218 | 504 | 473 | 556 | 425 |
| Basse-Côte-Nord (982) | 117 | 108 | 65 | 61 | 64 | 44 | 81 | 82 | 109 | 92 |
| | 10 132 | 11 113 | 9 174 | 9 189 | 8 127 | 6 135 | 9 469 | 7 747 | 8 559 | 7 373 |

Note : Ces données pourraient être modifiées en raison des délais entre l'infraction et la condamnation.

Tableau 1.6
(Suite)
Nombre d'infractions au Code de la sécurité routière
selon la municipalité régionale de comté (MRC)

| Municipalité régionale de comté | Année de l'infraction | | | | | | | | | |
|--|-----------------------|---------------|---------------|---------------|---------------|---------------|---------------|---------------|---------------|---------------|
| | 1995 | 1996 | 1997 | 1998 | 1999 | 2000 | 2001 | 2002 | 2003 | 2004 |
| 10. Nord-du-Québec | | | | | | | | | | |
| Jamésie (991) | 2 876 | 3 309 | 2 913 | 2 373 | 2 002 | 1 179 | 2 930 | 2 519 | 2 359 | 2 010 |
| Kativik (992) | 27 | 42 | 25 | 14 | 23 | 18 | 37 | 51 | 40 | 53 |
| | 2 903 | 3 351 | 2 938 | 2 387 | 2 025 | 1 197 | 2 967 | 2 570 | 2 399 | 2 063 |
| 11. Gaspésie-Îles-de-la-Madeleine | | | | | | | | | | |
| Les Îles-de-la-Madeleine (01) | 930 | 1 003 | 994 | 715 | 436 | 385 | 674 | 615 | 671 | 468 |
| Le Rocher-Percé (02) | 1 969 | 2 254 | 2 092 | 1 522 | 1 183 | 708 | 1 946 | 1 560 | 1 672 | 1 617 |
| La Côte-de-Gaspé (03) | 2 186 | 3 043 | 2 484 | 1 994 | 1 281 | 733 | 2 067 | 1 956 | 1 879 | 1 541 |
| La Haute-Gaspésie (04) | 1 481 | 1 724 | 1 446 | 1 217 | 835 | 552 | 1 442 | 1 316 | 1 295 | 907 |
| Bonaventure (05) | 1 764 | 2 073 | 1 992 | 1 451 | 1 109 | 755 | 1 740 | 1 583 | 1 564 | 1 753 |
| Avignon (06) | 1 083 | 1 201 | 1 149 | 955 | 714 | 480 | 1 367 | 1 176 | 979 | 1 061 |
| | 9 413 | 11 298 | 10 157 | 7 854 | 5 558 | 3 613 | 9 236 | 8 206 | 8 060 | 7 347 |
| 12. Chaudière-Appalaches | | | | | | | | | | |
| L'Islet (17) | 1 956 | 1 821 | 1 738 | 2 148 | 1 692 | 830 | 1 960 | 1 864 | 1 724 | 1 566 |
| Montmagny (18) | 1 855 | 1 900 | 1 886 | 2 101 | 1 576 | 969 | 1 818 | 1 805 | 2 028 | 1 903 |
| Bellechasse (19) | 3 107 | 3 287 | 3 056 | 3 525 | 3 063 | 1 576 | 3 388 | 3 461 | 3 204 | 3 487 |
| Lévis (251) | 11 594 | 11 889 | 11 023 | 12 170 | 10 726 | 8 136 | 13 678 | 13 222 | 12 989 | 14 788 |
| La Nouvelle-Beauce (26) | 3 441 | 3 652 | 3 646 | 3 707 | 3 215 | 2 005 | 4 182 | 3 994 | 3 420 | 3 737 |
| Robert-Cliche (27) | 1 885 | 1 970 | 2 034 | 2 407 | 1 927 | 1 149 | 2 430 | 2 433 | 2 235 | 2 134 |
| Les Etchemins (28) | 1 656 | 1 887 | 1 621 | 1 755 | 1 443 | 806 | 1 732 | 1 578 | 1 543 | 1 588 |
| Beauce-Sartigan (29) | 4 494 | 4 753 | 4 686 | 5 187 | 4 515 | 3 403 | 5 559 | 5 782 | 6 113 | 5 813 |
| L'Amiante (31) | 5 089 | 4 739 | 4 954 | 4 822 | 3 881 | 2 924 | 5 270 | 5 078 | 5 179 | 5 073 |
| Lotbinière (33) | 2 369 | 2 676 | 2 628 | 2 796 | 2 781 | 1 595 | 3 083 | 2 977 | 2 915 | 2 766 |
| | 37 446 | 38 574 | 37 272 | 40 618 | 34 819 | 23 393 | 43 100 | 42 194 | 41 350 | 42 855 |
| 13. Laval | | | | | | | | | | |
| Laval (65) | 41 946 | 41 030 | 33 362 | 22 846 | 32 746 | 34 708 | 45 213 | 59 521 | 53 157 | 46 247 |
| 14. Lanaudière | | | | | | | | | | |
| D'Autray (52) | 4 081 | 4 081 | 3 632 | 3 486 | 4 224 | 2 848 | 5 536 | 5 123 | 5 098 | 4 409 |
| L'Assomption (60) | 10 915 | 12 619 | 11 316 | 10 351 | 11 811 | 9 594 | 13 789 | 14 025 | 14 620 | 14 383 |
| Joliette (61) | 6 616 | 5 930 | 4 798 | 4 465 | 5 582 | 4 669 | 5 883 | 6 286 | 5 611 | 4 644 |
| Matawinie (62) | 4 252 | 3 783 | 3 328 | 3 452 | 3 774 | 3 592 | 5 818 | 5 206 | 4 555 | 4 199 |
| Montcalm (63) | 4 254 | 4 204 | 3 736 | 4 222 | 5 090 | 4 911 | 5 755 | 5 434 | 5 352 | 5 501 |
| Les Moulins (64) | 11 596 | 14 109 | 12 515 | 12 789 | 13 548 | 14 307 | 20 166 | 19 435 | 20 363 | 21 517 |
| | 41 714 | 44 726 | 39 325 | 38 765 | 44 029 | 39 921 | 56 947 | 55 509 | 55 599 | 54 653 |

Note : Ces données pourraient être modifiées en raison des délais entre l'infraction et la condamnation.

Tableau 1.6
(Suite)
Nombre d'infractions au Code de la sécurité routière
selon la municipalité régionale de comté (MRC)

| Municipalité régionale de comté | Année de l'infraction | | | | | | | | | |
|----------------------------------|-----------------------|----------------|----------------|----------------|----------------|----------------|----------------|----------------|----------------|----------------|
| | 1995 | 1996 | 1997 | 1998 | 1999 | 2000 | 2001 | 2002 | 2003 | 2004 |
| 15. Laurentides | | | | | | | | | | |
| Deux-Montagnes (72) | 9 596 | 9 635 | 9 194 | 8 730 | 10 028 | 10 466 | 13 024 | 13 294 | 14 512 | 14 053 |
| Thérèse-De Blainville (73) | 15 649 | 16 263 | 15 360 | 14 889 | 17 183 | 17 220 | 21 942 | 23 568 | 23 226 | 25 570 |
| Mirabel (74) | 3 063 | 3 372 | 3 103 | 3 373 | 3 628 | 3 655 | 4 779 | 4 945 | 4 948 | 5 400 |
| La Rivière-du-Nord (75) | 8 638 | 8 428 | 9 511 | 11 019 | 11 095 | 9 686 | 12 106 | 12 811 | 11 874 | 12 477 |
| Argenteuil (76) | 2 730 | 2 441 | 2 610 | 2 502 | 2 576 | 2 718 | 2 978 | 2 599 | 2 620 | 2 844 |
| Les Pays-d'en-Haut (77) | 3 941 | 3 608 | 3 850 | 3 956 | 4 029 | 3 507 | 6 201 | 6 520 | 5 777 | 5 629 |
| Les Laurentides (78) | 2 885 | 2 931 | 3 009 | 2 763 | 2 495 | 2 603 | 4 001 | 4 077 | 4 087 | 3 892 |
| Antoine-Labelle (79) | 2 468 | 2 449 | 2 185 | 2 055 | 1 808 | 1 269 | 2 661 | 2 682 | 2 445 | 2 475 |
| | 48 970 | 49 127 | 48 822 | 49 287 | 52 842 | 51 124 | 67 692 | 70 496 | 69 489 | 72 340 |
| 16. Montérégie | | | | | | | | | | |
| Brome-Missisquoi (46) | 4 169 | 3 996 | 3 891 | 4 027 | 4 108 | 2 971 | 3 889 | 4 106 | 4 183 | 4 027 |
| La Haute-Yamaska (47) | 9 238 | 9 539 | 8 543 | 9 198 | 9 475 | 7 686 | 10 245 | 11 238 | 10 464 | 11 146 |
| Acton (48) | 1 216 | 1 200 | 1 158 | 1 212 | 1 442 | 935 | 1 946 | 1 754 | 1 513 | 1 568 |
| Le Bas-Richelieu (53) | 5 157 | 4 993 | 4 290 | 4 983 | 5 292 | 3 733 | 5 418 | 5 440 | 6 124 | 6 391 |
| Les Maskoutains (54) | 6 808 | 7 579 | 6 620 | 7 650 | 7 520 | 5 184 | 9 934 | 7 161 | 8 270 | 8 273 |
| Rouville (55) | 4 043 | 3 810 | 3 654 | 3 805 | 3 682 | 3 490 | 4 507 | 4 549 | 4 498 | 4 293 |
| Le Haut-Richelieu (56) | 9 585 | 10 278 | 9 670 | 9 547 | 10 576 | 8 997 | 12 146 | 12 621 | 13 249 | 12 664 |
| La Vallée-du-Richelieu (57) | 12 730 | 11 776 | 11 667 | 12 781 | 12 811 | 11 893 | 15 643 | 16 591 | 16 908 | 16 791 |
| Longueuil (58) | 42 687 | 39 650 | 38 620 | 43 152 | 40 996 | 41 009 | 51 179 | 52 374 | 47 786 | 49 962 |
| Lajemmerais (59) | 7 870 | 7 145 | 6 993 | 7 872 | 7 661 | 7 459 | 10 407 | 11 283 | 10 642 | 9 925 |
| Roussillon (67) | 16 204 | 15 534 | 14 739 | 14 653 | 14 737 | 14 086 | 18 819 | 20 397 | 20 594 | 16 012 |
| Les Jardins-de-Napierville (68) | 3 541 | 3 219 | 2 787 | 2 435 | 2 777 | 2 111 | 3 512 | 3 496 | 3 547 | 3 313 |
| Le Haut-Saint-Laurent (69) | 2 345 | 2 298 | 1 958 | 1 801 | 1 971 | 1 422 | 1 894 | 2 409 | 2 371 | 2 178 |
| Beauharnois-Salaberry (70) | 6 387 | 6 047 | 6 045 | 6 230 | 7 368 | 5 902 | 5 216 | 8 248 | 5 453 | 5 476 |
| Vaudreuil-Soulanges (71) | 11 952 | 10 554 | 10 482 | 10 502 | 12 675 | 11 158 | 13 943 | 13 563 | 13 096 | 13 573 |
| | 143 932 | 137 618 | 131 117 | 139 848 | 143 091 | 128 036 | 168 698 | 175 230 | 168 698 | 165 592 |
| 17. Centre-du-Québec | | | | | | | | | | |
| L'Érable (32) | 2 149 | 2 157 | 2 130 | 2 188 | 1 987 | 1 380 | 2 449 | 2 496 | 2 907 | 2 651 |
| Bécancour (38) | 2 395 | 2 261 | 2 108 | 2 103 | 2 271 | 553 | 2 483 | 2 275 | 2 170 | 1 930 |
| Arthabaska (39) | 6 361 | 6 460 | 5 947 | 7 072 | 6 304 | 4 226 | 7 408 | 6 535 | 7 666 | 6 385 |
| Drummond (49) | 7 613 | 7 472 | 7 046 | 7 088 | 7 148 | 7 071 | 11 064 | 9 228 | 9 534 | 10 049 |
| Nicolet-Yamaska (50) | 2 940 | 2 645 | 2 380 | 2 527 | 2 780 | 1 489 | 2 980 | 2 814 | 2 877 | 2 732 |
| | 21 458 | 20 995 | 19 611 | 20 978 | 20 490 | 14 719 | 26 384 | 23 348 | 25 154 | 23 747 |
| Indéterminée | | | | | | | | | | |
| | 1 710 | 1 264 | 1 305 | 942 | 1 087 | 2 123 | 1 816 | 1 130 | 1 107 | 2 951 |
| Total | 712 635 | 701 365 | 652 174 | 661 457 | 662 462 | 563 964 | 822 858 | 826 430 | 783 073 | 750 905 |

Note : Ces données pourraient être modifiées en raison des délais entre l'infraction et la condamnation.

Tableau 1.7a

**Nombre d'infractions au Code de la sécurité routière
selon le sexe et l'âge**

Type d'infraction : Excès de vitesse

| Sexe | Âge | Année de l'infraction | | | | | | | | | |
|--------------|-------------|-----------------------|----------------|----------------|----------------|----------------|----------------|----------------|----------------|----------------|----------------|
| | | 1995 | 1996 | 1997 | 1998 | 1999 | 2000 | 2001 | 2002 | 2003 | 2004 |
| Masculin | Moins de 16 | 27 | 20 | 25 | 16 | 21 | 24 | 42 | 41 | 54 | 82 |
| | 16-19 | 27 761 | 28 191 | 25 144 | 24 306 | 23 441 | 19 341 | 28 404 | 27 267 | 26 138 | 22 962 |
| | 20-24 | 57 816 | 57 549 | 53 234 | 55 441 | 54 442 | 45 498 | 72 138 | 70 424 | 63 988 | 56 404 |
| | 25-34 | 109 969 | 107 152 | 96 341 | 93 597 | 88 017 | 72 016 | 112 462 | 110 487 | 103 779 | 94 435 |
| | 35-44 | 93 391 | 96 194 | 89 498 | 89 292 | 86 920 | 71 388 | 110 167 | 109 175 | 101 035 | 93 973 |
| | 45-54 | 60 681 | 63 261 | 59 552 | 60 511 | 59 325 | 49 948 | 77 866 | 80 014 | 77 003 | 76 035 |
| | 55-64 | 24 123 | 25 375 | 24 596 | 25 986 | 26 881 | 23 935 | 37 930 | 41 122 | 41 648 | 43 144 |
| | 65-74 | 8 434 | 8 883 | 8 574 | 8 987 | 8 907 | 7 990 | 11 898 | 12 969 | 12 843 | 13 615 |
| | 75 ou plus | 1 520 | 1 603 | 1 660 | 1 871 | 2 030 | 1 871 | 2 852 | 3 266 | 3 317 | 3 518 |
| | | 383 722 | 388 228 | 358 624 | 360 007 | 349 984 | 292 011 | 453 759 | 454 765 | 429 805 | 404 168 |
| Féminin | Moins de 16 | 3 | 0 | 0 | 2 | 4 | 3 | 1 | 2 | 1 | 2 |
| | 16-19 | 6 904 | 7 276 | 6 484 | 6 507 | 5 827 | 4 723 | 6 782 | 7 224 | 7 082 | 7 032 |
| | 20-24 | 17 347 | 17 249 | 16 444 | 17 713 | 17 133 | 14 567 | 22 043 | 22 285 | 20 943 | 20 286 |
| | 25-34 | 36 295 | 36 065 | 33 084 | 34 101 | 32 667 | 28 167 | 40 829 | 41 338 | 39 560 | 39 891 |
| | 35-44 | 31 264 | 32 184 | 31 027 | 32 858 | 32 945 | 29 820 | 42 506 | 43 421 | 41 225 | 41 409 |
| | 45-54 | 17 833 | 18 439 | 17 970 | 19 414 | 19 745 | 18 124 | 26 268 | 27 789 | 27 397 | 29 285 |
| | 55-64 | 5 526 | 5 803 | 5 994 | 7 060 | 7 679 | 7 193 | 10 784 | 12 257 | 12 727 | 13 868 |
| | 65-74 | 1 590 | 1 711 | 1 742 | 1 979 | 2 202 | 2 040 | 2 922 | 3 192 | 3 204 | 3 643 |
| | 75 ou plus | 203 | 235 | 237 | 344 | 355 | 342 | 592 | 642 | 669 | 846 |
| | | 116 965 | 118 962 | 112 982 | 119 978 | 118 557 | 104 979 | 152 727 | 158 150 | 152 808 | 156 262 |
| Total | Moins de 16 | 30 | 20 | 25 | 18 | 25 | 27 | 43 | 43 | 55 | 84 |
| | 16-19 | 34 665 | 35 467 | 31 628 | 30 813 | 29 268 | 24 064 | 35 186 | 34 491 | 33 220 | 29 994 |
| | 20-24 | 75 163 | 74 798 | 69 678 | 73 154 | 71 575 | 60 065 | 94 181 | 92 709 | 84 931 | 76 690 |
| | 25-34 | 146 264 | 143 217 | 129 425 | 127 698 | 120 684 | 100 183 | 153 291 | 151 825 | 143 339 | 134 326 |
| | 35-44 | 124 655 | 128 378 | 120 525 | 122 150 | 119 865 | 101 208 | 152 673 | 152 596 | 142 260 | 135 382 |
| | 45-54 | 78 514 | 81 700 | 77 522 | 79 925 | 79 070 | 68 072 | 104 134 | 107 803 | 104 400 | 105 320 |
| | 55-64 | 29 649 | 31 178 | 30 590 | 33 046 | 34 560 | 31 128 | 48 714 | 53 379 | 54 375 | 57 012 |
| | 65-74 | 10 024 | 10 594 | 10 316 | 10 966 | 11 109 | 10 030 | 14 820 | 16 161 | 16 047 | 17 258 |
| | 75 ou plus | 1 723 | 1 838 | 1 897 | 2 215 | 2 385 | 2 213 | 3 444 | 3 908 | 3 986 | 4 364 |
| Total | | 500 687 | 507 190 | 471 606 | 479 985 | 468 541 | 396 990 | 606 486 | 612 915 | 582 613 | 560 430 |

Note : Ces données pourraient être modifiées en raison des délais entre l'infraction et la condamnation.

Tableau 1.7b

**Taux d'infractions au Code de la sécurité routière
selon le sexe et l'âge**

Type d'infraction : Excès de vitesse

Taux pour 100 000 titulaires de permis de conduire

| Sexe | Âge | Année de l'infraction | | | | | | | | | |
|----------|-------------|-----------------------|---------------|---------------|---------------|---------------|---------------|---------------|---------------|---------------|---------------|
| | | 1995 | 1996 | 1997 | 1998 | 1999 | 2000 | 2001 | 2002 | 2003 | 2004 |
| Masculin | Moins de 16 | 395 | 331 | 455 | 291 | 360 | 416 | 789 | 715 | 851 | 1 062 |
| | 16-19 | 28 756 | 28 297 | 25 213 | 26 830 | 28 132 | 23 959 | 36 258 | 35 551 | 34 153 | 29 972 |
| | 20-24 | 32 293 | 32 276 | 29 711 | 30 284 | 29 242 | 24 192 | 38 113 | 37 536 | 34 660 | 30 747 |
| | 25-34 | 22 267 | 22 494 | 21 151 | 21 196 | 20 553 | 17 230 | 27 241 | 26 817 | 25 095 | 22 536 |
| | 35-44 | 16 709 | 17 001 | 15 731 | 15 489 | 14 967 | 12 285 | 19 089 | 19 277 | 18 208 | 17 246 |
| | 45-54 | 13 814 | 13 985 | 12 838 | 12 725 | 12 128 | 9 953 | 15 209 | 15 311 | 14 435 | 13 964 |
| | 55-64 | 8 526 | 8 786 | 8 346 | 8 542 | 8 499 | 7 266 | 11 011 | 11 337 | 10 970 | 10 902 |
| | 65-74 | 4 415 | 4 514 | 4 241 | 4 347 | 4 235 | 3 749 | 5 498 | 5 910 | 5 763 | 5 967 |
| | 75 ou plus | 2 260 | 2 231 | 2 155 | 2 299 | 2 344 | 2 044 | 2 961 | 3 210 | 3 096 | 3 142 |
| | | 16 571 | 16 620 | 15 282 | 15 221 | 14 664 | 12 119 | 18 657 | 18 525 | 17 338 | 16 089 |
| Féminin | Moins de 16 | 226 | 0 | 0 | 177 | 346 | 257 | 90 | 180 | 74 | 110 |
| | 16-19 | 9 113 | 9 028 | 7 996 | 8 806 | 9 032 | 7 702 | 11 643 | 12 659 | 12 344 | 11 961 |
| | 20-24 | 10 788 | 10 700 | 10 062 | 10 662 | 10 231 | 8 692 | 13 096 | 13 330 | 12 681 | 12 406 |
| | 25-34 | 7 898 | 8 112 | 7 733 | 8 308 | 8 242 | 7 299 | 10 762 | 10 901 | 10 382 | 10 338 |
| | 35-44 | 6 032 | 6 106 | 5 828 | 6 105 | 6 096 | 5 516 | 7 925 | 8 241 | 7 992 | 8 215 |
| | 45-54 | 4 643 | 4 610 | 4 340 | 4 553 | 4 474 | 3 975 | 5 622 | 5 795 | 5 571 | 5 814 |
| | 55-64 | 2 588 | 2 596 | 2 565 | 2 882 | 2 943 | 2 608 | 3 690 | 3 922 | 3 845 | 3 973 |
| | 65-74 | 1 365 | 1 375 | 1 320 | 1 429 | 1 512 | 1 343 | 1 846 | 1 944 | 1 883 | 2 053 |
| | 75 ou plus | 787 | 796 | 703 | 909 | 827 | 723 | 1 135 | 1 122 | 1 064 | 1 239 |
| | | 5 981 | 5 972 | 5 595 | 5 888 | 5 753 | 5 029 | 7 227 | 7 373 | 7 020 | 7 062 |
| Total | Moins de 16 | 367 | 274 | 379 | 271 | 358 | 389 | 669 | 629 | 715 | 880 |
| | 16-19 | 20 119 | 19 680 | 17 491 | 18 733 | 19 797 | 16 941 | 25 760 | 25 785 | 24 809 | 22 151 |
| | 20-24 | 22 118 | 22 031 | 20 338 | 20 948 | 20 240 | 16 889 | 26 338 | 26 130 | 24 282 | 22 103 |
| | 25-34 | 15 341 | 15 551 | 14 652 | 14 987 | 14 636 | 12 462 | 19 350 | 19 189 | 18 040 | 16 688 |
| | 35-44 | 11 572 | 11 747 | 10 944 | 10 958 | 10 691 | 9 023 | 13 711 | 13 958 | 13 287 | 12 906 |
| | 45-54 | 9 536 | 9 586 | 8 830 | 8 862 | 8 498 | 7 108 | 10 634 | 10 757 | 10 183 | 10 047 |
| | 55-64 | 5 972 | 6 086 | 5 789 | 6 017 | 5 987 | 5 143 | 7 650 | 7 905 | 7 651 | 7 655 |
| | 65-74 | 3 259 | 3 298 | 3 087 | 3 176 | 3 121 | 2 748 | 3 955 | 4 213 | 4 083 | 4 255 |
| | 75 ou plus | 1 852 | 1 813 | 1 713 | 1 858 | 1 841 | 1 594 | 2 319 | 2 458 | 2 344 | 2 421 |
| | | 11 722 | 11 719 | 10 802 | 10 902 | 10 535 | 8 828 | 13 343 | 13 325 | 12 514 | 11 862 |

Note : Ces données pourraient être modifiées en raison des délais entre l'infraction et la condamnation.

Tableau 1.8a

**Nombre d'infractions au Code de la sécurité routière
selon la région de résidence**

Type d'infraction : Excès de vitesse

| Région de résidence | Année de l'infraction | | | | | | | | | |
|-----------------------------------|-----------------------|----------------|----------------|----------------|----------------|----------------|----------------|----------------|----------------|----------------|
| | 1995 | 1996 | 1997 | 1998 | 1999 | 2000 | 2001 | 2002 | 2003 | 2004 |
| 01. Bas-Saint-Laurent | 12 523 | 14 160 | 13 600 | 15 116 | 12 204 | 7 036 | 16 220 | 15 232 | 15 411 | 14 305 |
| 02. Saguenay-Lac-Saint-Jean | 29 790 | 26 200 | 25 963 | 23 516 | 25 298 | 19 186 | 25 758 | 23 640 | 26 026 | 20 968 |
| 03. Capitale-Nationale | 44 033 | 48 189 | 44 153 | 50 254 | 46 065 | 35 031 | 51 183 | 47 392 | 42 714 | 36 409 |
| 04. Mauricie | 21 970 | 21 252 | 19 508 | 23 771 | 23 375 | 19 142 | 24 083 | 22 665 | 20 508 | 19 824 |
| 05. Estrie | 22 038 | 25 967 | 24 831 | 27 031 | 22 517 | 21 530 | 29 596 | 30 067 | 28 934 | 26 358 |
| 06. Montréal | 79 227 | 74 153 | 67 181 | 62 985 | 64 898 | 57 950 | 101 483 | 102 384 | 92 861 | 85 604 |
| 07. Outaouais | 24 628 | 22 866 | 21 059 | 19 277 | 17 033 | 16 290 | 23 991 | 24 812 | 22 400 | 26 904 |
| 08. Abitibi-Témiscamingue | 13 809 | 14 984 | 13 814 | 10 922 | 10 281 | 6 138 | 12 734 | 11 327 | 10 906 | 11 381 |
| 09. Côte-Nord | 8 041 | 9 071 | 7 329 | 7 445 | 6 566 | 4 778 | 7 799 | 6 216 | 7 209 | 5 787 |
| 10. Nord-du-Québec | 2 547 | 2 883 | 2 580 | 1 971 | 1 740 | 1 013 | 2 695 | 2 257 | 2 131 | 1 873 |
| 11. Gaspésie-Îles-de-la-Madeleine | 7 557 | 9 385 | 8 399 | 6 511 | 4 616 | 2 919 | 7 708 | 6 971 | 6 871 | 6 420 |
| 12. Chaudière-Appalaches | 29 103 | 30 777 | 29 985 | 32 816 | 27 826 | 18 001 | 35 298 | 34 813 | 34 087 | 35 714 |
| 13. Laval | 24 163 | 22 308 | 19 184 | 14 664 | 19 414 | 20 691 | 28 511 | 38 456 | 32 124 | 28 965 |
| 14. Lanaudière | 28 595 | 31 446 | 27 212 | 28 511 | 31 269 | 29 000 | 42 816 | 41 995 | 40 272 | 40 029 |
| 15. Laurentides | 35 197 | 36 212 | 36 199 | 36 340 | 38 118 | 36 451 | 50 589 | 54 379 | 51 806 | 51 828 |
| 16. Montérégie | 100 546 | 100 251 | 94 506 | 101 419 | 100 626 | 88 813 | 122 920 | 130 489 | 126 140 | 126 108 |
| 17. Centre-du-Québec | 16 311 | 16 488 | 15 383 | 16 865 | 16 193 | 11 525 | 21 798 | 18 961 | 21 498 | 19 913 |
| Indéterminée | 609 | 598 | 720 | 571 | 502 | 1 496 | 1 304 | 859 | 715 | 2 040 |
| Total | 500 687 | 507 190 | 471 606 | 479 985 | 468 541 | 396 990 | 606 486 | 612 915 | 582 613 | 560 430 |

Note : Ces données pourraient être modifiées en raison des délais entre l'infraction et la condamnation.

Tableau 1.8b

**Taux d'infractions au Code de la sécurité routière
selon la région de résidence**

Type d'infraction : Excès de vitesse

Taux pour 100 000 titulaires de permis de conduire

| Région de résidence | Année de l'infraction | | | | | | | | | |
|---------------------------------------|-----------------------|---------------|---------------|---------------|---------------|--------------|---------------|---------------|---------------|---------------|
| | 1995 | 1996 | 1997 | 1998 | 1999 | 2000 | 2001 | 2002 | 2003 | 2004 |
| 01. Bas-Saint-Laurent | 9 763 | 10 934 | 10 401 | 11 534 | 9 281 | 5 341 | 12 283 | 11 491 | 11 559 | 10 618 |
| 02. Saguenay-Lac-Saint-Jean | 16 721 | 14 534 | 14 256 | 12 809 | 13 697 | 10 331 | 13 857 | 12 715 | 13 968 | 11 222 |
| 03. Capitale-Nationale | 11 025 | 11 932 | 10 846 | 12 277 | 11 176 | 8 417 | 12 164 | 11 103 | 9 873 | 8 310 |
| 04. Mauricie | 13 168 | 12 612 | 11 487 | 13 975 | 13 673 | 11 137 | 13 968 | 13 062 | 11 743 | 11 238 |
| 05. Estrie | 12 447 | 14 413 | 13 641 | 14 724 | 12 148 | 11 470 | 15 581 | 15 613 | 14 809 | 13 258 |
| 06. Montréal | 8 866 | 8 251 | 7 457 | 6 954 | 7 096 | 6 259 | 10 844 | 10 869 | 9 806 | 9 026 |
| 07. Outaouais | 13 278 | 12 138 | 11 079 | 10 047 | 8 781 | 8 270 | 11 940 | 12 069 | 10 668 | 12 493 |
| 08. Abitibi-Témiscamingue | 14 610 | 15 641 | 14 258 | 11 238 | 10 623 | 6 409 | 13 442 | 12 061 | 11 582 | 12 067 |
| 09. Côte-Nord | 13 003 | 14 486 | 11 579 | 11 753 | 10 416 | 7 628 | 12 569 | 10 134 | 11 768 | 9 434 |
| 10. Nord-du-Québec | 18 123 | 20 133 | 17 631 | 13 587 | 11 898 | 6 965 | 18 448 | 15 515 | 14 586 | 12 824 |
| 11. Gaspésie-Îles-de-la-Madeleine | 11 719 | 14 492 | 12 964 | 10 078 | 7 206 | 4 609 | 12 223 | 11 057 | 10 830 | 10 027 |
| 12. Chaudière-Appalaches | 11 638 | 12 109 | 11 642 | 12 640 | 10 597 | 6 780 | 13 165 | 12 847 | 12 445 | 12 869 |
| 13. Laval | 11 814 | 10 775 | 9 185 | 6 944 | 9 066 | 9 528 | 12 917 | 17 140 | 14 130 | 12 521 |
| 14. Lanaudière | 12 074 | 13 020 | 11 111 | 11 457 | 12 390 | 11 325 | 16 495 | 15 841 | 14 848 | 14 270 |
| 15. Laurentides | 12 795 | 12 849 | 12 618 | 12 403 | 12 682 | 11 847 | 16 065 | 16 810 | 15 599 | 15 121 |
| 16. Montérégie | 12 594 | 12 399 | 11 541 | 12 262 | 12 030 | 10 489 | 14 345 | 15 015 | 14 287 | 13 998 |
| 17. Centre-du-Québec | 11 642 | 11 574 | 10 670 | 11 566 | 10 963 | 7 713 | 14 438 | 12 440 | 13 947 | 12 784 |
| Indéterminée | --- | --- | --- | --- | --- | --- | --- | --- | --- | --- |
| Taux pour l'ensemble du Québec | 11 722 | 11 719 | 10 802 | 10 902 | 10 535 | 8 828 | 13 343 | 13 325 | 12 514 | 11 862 |

Note : Ces données pourraient être modifiées en raison des délais entre l'infraction et la condamnation.

Tableau 1.9

**Nombre d'infractions au Code de la sécurité routière
selon la municipalité régionale de comté (MRC)**

Type d'infraction : Excès de vitesse

| Municipalité régionale de comté | Année de l'infraction | | | | | | | | | |
|------------------------------------|-----------------------|---------------|---------------|---------------|---------------|---------------|---------------|---------------|---------------|---------------|
| | 1995 | 1996 | 1997 | 1998 | 1999 | 2000 | 2001 | 2002 | 2003 | 2004 |
| 01. Bas-Saint-Laurent | | | | | | | | | | |
| La Matapédia (07) | 1 170 | 1 253 | 1 126 | 1 480 | 1 131 | 549 | 1 583 | 1 488 | 1 467 | 1 299 |
| Matane (08) | 1 517 | 1 796 | 1 636 | 1 921 | 1 296 | 887 | 2 022 | 2 027 | 1 927 | 1 805 |
| La Mitis (09) | 1 267 | 1 480 | 1 398 | 1 426 | 1 202 | 700 | 1 637 | 1 371 | 1 544 | 1 634 |
| Rimouski-Neigette (10) | 3 271 | 4 056 | 3 944 | 4 449 | 3 936 | 2 363 | 4 329 | 3 674 | 4 046 | 4 251 |
| Les Basques (11) | 545 | 585 | 547 | 646 | 408 | 220 | 682 | 661 | 621 | 536 |
| Rivière-du-Loup (12) | 1 957 | 2 149 | 2 034 | 2 073 | 1 693 | 982 | 2 423 | 2 509 | 2 396 | 2 083 |
| Témiscouata (13) | 1 466 | 1 416 | 1 527 | 1 494 | 1 127 | 538 | 1 584 | 1 580 | 1 637 | 1 264 |
| Kamouraska (14) | 1 330 | 1 425 | 1 388 | 1 627 | 1 411 | 797 | 1 960 | 1 922 | 1 773 | 1 433 |
| | 12 523 | 14 160 | 13 600 | 15 116 | 12 204 | 7 036 | 16 220 | 15 232 | 15 411 | 14 305 |
| 02. Saguenay-Lac-Saint-Jean | | | | | | | | | | |
| Le Domaine-du-Roy (91) | 4 024 | 3 870 | 3 808 | 3 653 | 3 535 | 2 442 | 3 501 | 3 079 | 3 101 | 2 926 |
| Maria-Chapdelaine (92) | 4 042 | 3 970 | 3 842 | 3 485 | 3 531 | 2 518 | 3 754 | 3 247 | 3 002 | 2 674 |
| Lac-Saint-Jean-Est (93) | 5 098 | 4 929 | 4 993 | 4 600 | 4 594 | 2 940 | 4 508 | 4 084 | 4 437 | 3 985 |
| Saguenay (941) | 14 302 | 11 555 | 11 537 | 10 144 | 11 973 | 10 041 | 12 353 | 11 541 | 13 507 | 9 768 |
| Le Fjord-du-Saguenay (942) | 2 324 | 1 876 | 1 783 | 1 634 | 1 665 | 1 245 | 1 642 | 1 689 | 1 979 | 1 615 |
| | 29 790 | 26 200 | 25 963 | 23 516 | 25 298 | 19 186 | 25 758 | 23 640 | 26 026 | 20 968 |
| 03. Capitale-Nationale | | | | | | | | | | |
| Charlevoix-Est (15) | 1 683 | 1 662 | 1 544 | 1 447 | 1 115 | 603 | 1 025 | 1 228 | 1 400 | 1 424 |
| Charlevoix (16) | 937 | 968 | 981 | 1 007 | 689 | 361 | 784 | 797 | 830 | 907 |
| L'Île-d'Orléans (20) | 688 | 872 | 702 | 772 | 630 | 440 | 838 | 807 | 817 | 729 |
| La Côte-de-Beaupré (21) | 1 771 | 1 837 | 1 932 | 2 060 | 1 691 | 1 323 | 2 159 | 2 001 | 2 075 | 2 002 |
| La Jacques-Cartier (22) | 2 532 | 2 713 | 2 408 | 2 979 | 2 857 | 2 560 | 3 250 | 3 052 | 3 006 | 2 871 |
| Québec (23) | 32 424 | 36 050 | 32 141 | 37 296 | 35 729 | 27 738 | 39 430 | 36 066 | 31 349 | 25 136 |
| Portneuf (34) | 3 998 | 4 087 | 4 445 | 4 693 | 3 354 | 2 006 | 3 697 | 3 441 | 3 237 | 3 340 |
| | 44 033 | 48 189 | 44 153 | 50 254 | 46 065 | 35 031 | 51 183 | 47 392 | 42 714 | 36 409 |
| 04. Mauricie | | | | | | | | | | |
| Mékinac (35) | 1 163 | 1 121 | 1 112 | 1 243 | 1 005 | 785 | 1 166 | 1 090 | 940 | 1 163 |
| Shawinigan (36) | 4 853 | 5 068 | 3 899 | 4 819 | 5 121 | 4 348 | 4 491 | 4 595 | 4 040 | 4 452 |
| Trois-Rivières (371) | 10 357 | 9 651 | 9 199 | 11 410 | 11 075 | 9 623 | 11 702 | 10 464 | 9 335 | 7 646 |
| Les Chenaux (372) | 1 705 | 1 521 | 1 676 | 2 169 | 1 951 | 1 659 | 2 236 | 2 177 | 2 077 | 1 964 |
| Maskinongé (51) | 2 795 | 2 804 | 2 616 | 3 004 | 3 305 | 2 163 | 3 434 | 3 464 | 3 293 | 3 564 |
| La Tuque (90) | 1 097 | 1 087 | 1 006 | 1 126 | 918 | 564 | 1 054 | 875 | 823 | 1 035 |
| | 21 970 | 21 252 | 19 508 | 23 771 | 23 375 | 19 142 | 24 083 | 22 665 | 20 508 | 19 824 |

Note : Ces données pourraient être modifiées en raison des délais entre l'infraction et la condamnation.

Tableau 1.9
(Suite)
Nombre d'infractions au Code de la sécurité routière
selon la municipalité régionale de comté (MRC)

Type d'infraction : Excès de vitesse

| Municipalité régionale de comté | Année de l'infraction | | | | | | | | | |
|----------------------------------|-----------------------|---------------|---------------|---------------|---------------|---------------|----------------|----------------|---------------|---------------|
| | 1995 | 1996 | 1997 | 1998 | 1999 | 2000 | 2001 | 2002 | 2003 | 2004 |
| 05. Estrie | | | | | | | | | | |
| Le Granit (30) | 1 579 | 1 765 | 1 671 | 1 567 | 1 166 | 850 | 1 601 | 1 534 | 1 688 | 1 727 |
| Asbestos (40) | 1 093 | 1 127 | 1 187 | 1 297 | 1 108 | 948 | 1 457 | 1 214 | 1 153 | 1 058 |
| Le Haut-Saint-François (41) | 1 739 | 1 922 | 1 709 | 1 948 | 1 544 | 1 419 | 2 028 | 2 078 | 2 093 | 1 897 |
| Le Val-Saint-François (42) | 2 526 | 3 037 | 2 880 | 2 836 | 2 344 | 2 100 | 2 947 | 3 053 | 2 796 | 2 623 |
| Sherbrooke (43) | 10 997 | 13 375 | 12 448 | 14 382 | 11 445 | 11 261 | 14 886 | 15 347 | 14 448 | 13 144 |
| Coaticook (44) | 1 149 | 1 332 | 1 367 | 1 208 | 1 156 | 1 160 | 1 469 | 1 549 | 1 552 | 1 404 |
| Memphrémagog (45) | 2 955 | 3 409 | 3 569 | 3 793 | 3 754 | 3 792 | 5 208 | 5 292 | 5 204 | 4 505 |
| | 22 038 | 25 967 | 24 831 | 27 031 | 22 517 | 21 530 | 29 596 | 30 067 | 28 934 | 26 358 |
| 06. Montréal | | | | | | | | | | |
| Montréal (66) | 79 227 | 74 153 | 67 181 | 62 985 | 64 898 | 57 950 | 101 483 | 102 384 | 92 861 | 85 604 |
| 07. Outaouais | | | | | | | | | | |
| Papineau (80) | 1 558 | 1 630 | 1 334 | 1 138 | 944 | 715 | 1 459 | 1 652 | 1 387 | 1 524 |
| Gatineau (81) | 17 149 | 15 106 | 15 167 | 13 594 | 12 139 | 12 245 | 16 689 | 17 162 | 15 209 | 19 056 |
| Les Collines-de-l'Outaouais (82) | 3 389 | 3 298 | 2 622 | 2 653 | 2 304 | 2 080 | 3 226 | 3 531 | 3 383 | 3 837 |
| La Vallée-de-la-Gatineau (83) | 1 593 | 1 719 | 1 381 | 1 384 | 1 133 | 752 | 1 718 | 1 687 | 1 630 | 1 585 |
| Pontiac (84) | 939 | 1 113 | 555 | 508 | 513 | 498 | 899 | 780 | 791 | 902 |
| | 24 628 | 22 866 | 21 059 | 19 277 | 17 033 | 16 290 | 23 991 | 24 812 | 22 400 | 26 904 |
| 08. Abitibi-Témiscamingue | | | | | | | | | | |
| Témiscamingue (85) | 1 742 | 1 769 | 1 544 | 1 184 | 1 197 | 788 | 1 540 | 1 547 | 1 447 | 1 463 |
| Rouyn-Noranda (86) | 3 570 | 3 891 | 3 464 | 2 396 | 2 269 | 1 476 | 3 201 | 2 719 | 2 435 | 3 183 |
| Abitibi-Ouest (87) | 2 185 | 2 445 | 2 084 | 1 547 | 1 484 | 882 | 1 872 | 1 794 | 1 794 | 1 690 |
| Abitibi (88) | 2 328 | 2 762 | 2 663 | 2 454 | 2 066 | 1 076 | 2 299 | 2 167 | 2 102 | 2 045 |
| La Vallée-de-l'Or (89) | 3 984 | 4 117 | 4 059 | 3 341 | 3 265 | 1 916 | 3 822 | 3 100 | 3 128 | 3 000 |
| | 13 809 | 14 984 | 13 814 | 10 922 | 10 281 | 6 138 | 12 734 | 11 327 | 10 906 | 11 381 |
| 09. Côte-Nord | | | | | | | | | | |
| La Haute-Côte-Nord (95) | 1 372 | 1 347 | 1 196 | 1 240 | 940 | 542 | 1 115 | 838 | 1 011 | 753 |
| Manicouagan (96) | 3 403 | 4 002 | 3 159 | 3 242 | 3 212 | 2 249 | 3 490 | 2 629 | 2 870 | 2 420 |
| Sept-Rivières (971) | 2 564 | 3 067 | 2 363 | 2 494 | 1 960 | 1 657 | 2 603 | 2 179 | 2 592 | 2 052 |
| Caniapiscou (972) | 201 | 197 | 173 | 147 | 127 | 119 | 93 | 125 | 173 | 119 |
| Minganie (981) | 432 | 377 | 390 | 287 | 283 | 184 | 427 | 376 | 481 | 363 |
| Basse-Côte-Nord (982) | 69 | 81 | 48 | 35 | 44 | 27 | 71 | 69 | 82 | 80 |
| | 8 041 | 9 071 | 7 329 | 7 445 | 6 566 | 4 778 | 7 799 | 6 216 | 7 209 | 5 787 |

Note : Ces données pourraient être modifiées en raison des délais entre l'infraction et la condamnation.

Tableau 1.9
(Suite)
Nombre d'infractions au Code de la sécurité routière
selon la municipalité régionale de comté (MRC)

Type d'infraction : Excès de vitesse

| Municipalité régionale de comté | Année de l'infraction | | | | | | | | | |
|--|-----------------------|---------------|---------------|---------------|---------------|---------------|---------------|---------------|---------------|---------------|
| | 1995 | 1996 | 1997 | 1998 | 1999 | 2000 | 2001 | 2002 | 2003 | 2004 |
| 10. Nord-du-Québec | | | | | | | | | | |
| Jamésie (991) | 2 526 | 2 852 | 2 563 | 1 958 | 1 721 | 1 003 | 2 663 | 2 216 | 2 098 | 1 831 |
| Kativik (992) | 21 | 31 | 17 | 13 | 19 | 10 | 32 | 41 | 33 | 42 |
| | 2 547 | 2 883 | 2 580 | 1 971 | 1 740 | 1 013 | 2 695 | 2 257 | 2 131 | 1 873 |
| 11. Gaspésie-Îles-de-la-Madeleine | | | | | | | | | | |
| Les Îles-de-la-Madeleine (01) | 688 | 781 | 700 | 545 | 330 | 271 | 522 | 494 | 560 | 369 |
| Le Rocher-Percé (02) | 1 557 | 1 856 | 1 696 | 1 233 | 979 | 544 | 1 542 | 1 268 | 1 320 | 1 373 |
| La Côte-de-Gaspé (03) | 1 897 | 2 591 | 2 161 | 1 720 | 1 110 | 646 | 1 812 | 1 727 | 1 706 | 1 391 |
| La Haute-Gaspésie (04) | 1 039 | 1 367 | 1 129 | 945 | 654 | 414 | 1 158 | 1 112 | 1 124 | 799 |
| Bonaventure (05) | 1 471 | 1 731 | 1 713 | 1 224 | 927 | 648 | 1 487 | 1 355 | 1 317 | 1 552 |
| Avignon (06) | 905 | 1 059 | 1 000 | 844 | 616 | 396 | 1 187 | 1 015 | 844 | 936 |
| | 7 557 | 9 385 | 8 399 | 6 511 | 4 616 | 2 919 | 7 708 | 6 971 | 6 871 | 6 420 |
| 12. Chaudière-Appalaches | | | | | | | | | | |
| L'Islet (17) | 1 626 | 1 519 | 1 445 | 1 810 | 1 434 | 673 | 1 709 | 1 639 | 1 518 | 1 383 |
| Montmagny (18) | 1 439 | 1 460 | 1 400 | 1 616 | 1 222 | 709 | 1 464 | 1 456 | 1 595 | 1 500 |
| Bellechasse (19) | 2 445 | 2 678 | 2 486 | 2 919 | 2 484 | 1 189 | 2 767 | 2 875 | 2 699 | 2 971 |
| Lévis (251) | 8 748 | 9 300 | 8 764 | 9 451 | 7 980 | 5 810 | 10 943 | 10 495 | 10 176 | 12 022 |
| La Nouvelle-Beauce (26) | 2 849 | 3 075 | 3 086 | 3 127 | 2 655 | 1 619 | 3 461 | 3 331 | 2 936 | 3 198 |
| Robert-Cliche (27) | 1 510 | 1 682 | 1 673 | 2 043 | 1 608 | 933 | 1 968 | 2 003 | 1 891 | 1 836 |
| Les Etchemins (28) | 1 312 | 1 587 | 1 360 | 1 468 | 1 219 | 672 | 1 444 | 1 373 | 1 328 | 1 407 |
| Beauce-Sartigan (29) | 3 609 | 3 874 | 3 912 | 4 257 | 3 780 | 2 889 | 4 645 | 4 849 | 5 054 | 4 858 |
| L'Amiante (31) | 3 733 | 3 490 | 3 752 | 3 852 | 3 210 | 2 297 | 4 370 | 4 320 | 4 405 | 4 138 |
| Lotbinière (33) | 1 832 | 2 112 | 2 107 | 2 273 | 2 234 | 1 210 | 2 527 | 2 472 | 2 485 | 2 401 |
| | 29 103 | 30 777 | 29 985 | 32 816 | 27 826 | 18 001 | 35 298 | 34 813 | 34 087 | 35 714 |
| 13. Laval | | | | | | | | | | |
| Laval (65) | 24 163 | 22 308 | 19 184 | 14 664 | 19 414 | 20 691 | 28 511 | 38 456 | 32 124 | 28 965 |
| 14. Lanaudière | | | | | | | | | | |
| D'Autray (52) | 3 115 | 3 135 | 2 701 | 2 668 | 3 195 | 2 258 | 4 353 | 3 993 | 4 046 | 3 475 |
| L'Assomption (60) | 7 398 | 9 245 | 8 210 | 7 931 | 8 392 | 6 967 | 10 215 | 10 324 | 10 387 | 10 384 |
| Joliette (61) | 4 261 | 4 129 | 3 030 | 3 364 | 4 272 | 3 521 | 4 860 | 4 909 | 4 262 | 3 674 |
| Matawinie (62) | 3 070 | 2 817 | 2 247 | 2 590 | 2 826 | 2 818 | 4 635 | 4 063 | 3 495 | 3 241 |
| Montcalm (63) | 2 992 | 3 001 | 2 650 | 3 208 | 3 790 | 3 907 | 4 482 | 4 293 | 4 052 | 4 169 |
| Les Moulins (64) | 7 759 | 9 119 | 8 374 | 8 750 | 8 794 | 9 529 | 14 271 | 14 413 | 14 030 | 15 086 |
| | 28 595 | 31 446 | 27 212 | 28 511 | 31 269 | 29 000 | 42 816 | 41 995 | 40 272 | 40 029 |

Note : Ces données pourraient être modifiées en raison des délais entre l'infraction et la condamnation.

Tableau 1.9
(Suite)
Nombre d'infractions au Code de la sécurité routière
selon la municipalité régionale de comté (MRC)

Type d'infraction : Excès de vitesse

| Municipalité régionale de comté | Année de l'infraction | | | | | | | | | |
|----------------------------------|-----------------------|----------------|----------------|----------------|----------------|----------------|----------------|----------------|----------------|----------------|
| | 1995 | 1996 | 1997 | 1998 | 1999 | 2000 | 2001 | 2002 | 2003 | 2004 |
| 15. Laurentides | | | | | | | | | | |
| Deux-Montagnes (72) | 6 815 | 7 142 | 6 905 | 6 708 | 7 593 | 7 802 | 9 874 | 10 376 | 10 675 | 10 454 |
| Thérèse-De Blainville (73) | 11 175 | 11 659 | 11 093 | 10 250 | 11 513 | 11 733 | 15 999 | 17 666 | 16 422 | 16 785 |
| Mirabel (74) | 2 128 | 2 514 | 2 386 | 2 452 | 2 661 | 2 617 | 3 547 | 4 055 | 3 775 | 4 079 |
| La Rivière-du-Nord (75) | 6 166 | 6 202 | 7 098 | 8 324 | 8 185 | 6 955 | 8 994 | 10 276 | 9 384 | 9 458 |
| Argenteuil (76) | 1 828 | 1 805 | 1 887 | 1 901 | 1 967 | 1 961 | 2 355 | 2 067 | 2 094 | 2 146 |
| Les Pays-d'en-Haut (77) | 2 978 | 2 732 | 2 868 | 2 984 | 2 969 | 2 586 | 4 748 | 4 789 | 4 331 | 3 964 |
| Les Laurentides (78) | 2 166 | 2 225 | 2 248 | 2 125 | 1 820 | 1 902 | 2 961 | 2 997 | 3 126 | 2 936 |
| Antoine-Labelle (79) | 1 941 | 1 933 | 1 714 | 1 596 | 1 410 | 895 | 2 111 | 2 153 | 1 999 | 2 006 |
| | 35 197 | 36 212 | 36 199 | 36 340 | 38 118 | 36 451 | 50 589 | 54 379 | 51 806 | 51 828 |
| 16. Montérégie | | | | | | | | | | |
| Brome-Missisquoi (46) | 3 245 | 3 167 | 3 135 | 3 207 | 3 205 | 2 273 | 3 163 | 3 241 | 3 497 | 3 365 |
| La Haute-Yamaska (47) | 6 308 | 7 321 | 6 709 | 7 170 | 7 289 | 6 008 | 8 370 | 9 240 | 8 649 | 9 161 |
| Acton (48) | 902 | 890 | 873 | 871 | 941 | 709 | 1 420 | 1 270 | 1 201 | 1 267 |
| Le Bas-Richelieu (53) | 3 813 | 3 772 | 2 991 | 3 678 | 3 806 | 2 654 | 4 183 | 4 242 | 5 016 | 5 397 |
| Les Maskoutains (54) | 4 942 | 5 709 | 4 768 | 5 649 | 5 549 | 3 870 | 7 404 | 5 430 | 6 391 | 6 463 |
| Rouville (55) | 3 036 | 2 932 | 2 774 | 3 072 | 2 911 | 2 703 | 3 583 | 3 750 | 3 720 | 3 581 |
| Le Haut-Richelieu (56) | 7 248 | 7 872 | 7 630 | 7 388 | 7 842 | 6 349 | 9 288 | 9 743 | 10 300 | 10 059 |
| La Vallée-du-Richelieu (57) | 9 412 | 8 891 | 8 664 | 9 834 | 9 599 | 8 516 | 11 683 | 13 109 | 13 788 | 13 641 |
| Longueuil (58) | 27 211 | 26 341 | 26 016 | 29 693 | 27 138 | 27 572 | 35 141 | 37 479 | 32 540 | 35 540 |
| Lajemmerais (59) | 5 802 | 5 304 | 5 071 | 6 015 | 5 752 | 5 382 | 7 882 | 8 727 | 8 441 | 8 073 |
| Roussillon (67) | 11 353 | 11 444 | 10 702 | 10 545 | 9 863 | 8 624 | 12 572 | 13 920 | 13 681 | 11 413 |
| Les Jardins-de-Napierville (68) | 2 719 | 2 580 | 2 181 | 1 861 | 2 112 | 1 610 | 2 787 | 2 638 | 2 766 | 2 656 |
| Le Haut-Saint-Laurent (69) | 1 753 | 1 773 | 1 454 | 1 341 | 1 441 | 1 020 | 1 460 | 1 755 | 1 876 | 1 758 |
| Beauharnois-Salaberry (70) | 4 364 | 4 502 | 4 287 | 3 898 | 4 669 | 4 018 | 3 991 | 6 108 | 4 263 | 4 259 |
| Vaudreuil-Soulanges (71) | 8 438 | 7 753 | 7 251 | 7 197 | 8 509 | 7 505 | 9 993 | 9 837 | 10 011 | 9 475 |
| | 100 546 | 100 251 | 94 506 | 101 419 | 100 626 | 88 813 | 122 920 | 130 489 | 126 140 | 126 108 |
| 17. Centre-du-Québec | | | | | | | | | | |
| L'Érable (32) | 1 549 | 1 628 | 1 642 | 1 745 | 1 497 | 1 070 | 2 071 | 2 084 | 2 523 | 2 264 |
| Bécancour (38) | 1 939 | 1 888 | 1 714 | 1 691 | 1 851 | 438 | 2 026 | 1 896 | 1 838 | 1 686 |
| Arthabaska (39) | 4 764 | 5 036 | 4 749 | 5 814 | 5 077 | 3 212 | 6 113 | 5 287 | 6 465 | 5 406 |
| Drummond (49) | 5 657 | 5 716 | 5 295 | 5 551 | 5 569 | 5 649 | 9 109 | 7 364 | 8 197 | 8 298 |
| Nicolet-Yamaska (50) | 2 402 | 2 220 | 1 983 | 2 064 | 2 199 | 1 156 | 2 479 | 2 330 | 2 475 | 2 259 |
| | 16 311 | 16 488 | 15 383 | 16 865 | 16 193 | 11 525 | 21 798 | 18 961 | 21 498 | 19 913 |
| Indéterminée | | | | | | | | | | |
| | 609 | 598 | 720 | 571 | 502 | 1 496 | 1 304 | 859 | 715 | 2 040 |
| Total | 500 687 | 507 190 | 471 606 | 479 985 | 468 541 | 396 990 | 606 486 | 612 915 | 582 613 | 560 430 |

Note : Ces données pourraient être modifiées en raison des délais entre l'infraction et la condamnation.

Tableau 1.10a

**Nombre d'infractions au Code de la sécurité routière
selon le sexe et l'âge**

Type d'infraction : Omission de se conformer à un feu rouge

| Sexe | Âge | Année de l'infraction | | | | | | | | | |
|--------------|-------------|-----------------------|---------------|---------------|---------------|---------------|---------------|---------------|---------------|---------------|---------------|
| | | 1995 | 1996 | 1997 | 1998 | 1999 | 2000 | 2001 | 2002 | 2003 | 2004 |
| Masculin | Moins de 16 | 87 | 54 | 29 | 35 | 44 | 40 | 42 | 34 | 44 | 53 |
| | 16-19 | 2 943 | 2 603 | 2 231 | 1 884 | 1 921 | 1 716 | 1 689 | 1 570 | 1 452 | 1 225 |
| | 20-24 | 5 873 | 5 001 | 4 527 | 4 630 | 5 178 | 4 581 | 4 972 | 4 795 | 4 504 | 3 880 |
| | 25-34 | 10 500 | 8 940 | 7 927 | 7 938 | 8 678 | 7 350 | 8 438 | 8 236 | 7 402 | 6 663 |
| | 35-44 | 7 708 | 6 897 | 6 413 | 7 025 | 8 108 | 6 848 | 8 198 | 8 156 | 7 374 | 6 689 |
| | 45-54 | 5 226 | 4 626 | 4 319 | 4 870 | 5 629 | 4 798 | 5 825 | 5 888 | 5 592 | 5 100 |
| | 55-64 | 2 588 | 2 325 | 2 269 | 2 540 | 3 105 | 2 618 | 3 248 | 3 347 | 3 329 | 3 025 |
| | 65-74 | 1 169 | 1 055 | 989 | 1 105 | 1 281 | 1 057 | 1 329 | 1 430 | 1 372 | 1 336 |
| | 75 ou plus | 314 | 348 | 309 | 354 | 352 | 392 | 488 | 524 | 519 | 518 |
| | | 36 408 | 31 849 | 29 013 | 30 381 | 34 296 | 29 400 | 34 229 | 33 980 | 31 588 | 28 489 |
| Féminin | Moins de 16 | 5 | 4 | 2 | 4 | 3 | 1 | 3 | 2 | 2 | 1 |
| | 16-19 | 584 | 537 | 440 | 421 | 413 | 335 | 335 | 351 | 353 | 275 |
| | 20-24 | 1 374 | 1 263 | 1 087 | 1 109 | 1 273 | 1 051 | 1 282 | 1 216 | 1 140 | 1 033 |
| | 25-34 | 2 771 | 2 393 | 1 998 | 2 131 | 2 503 | 1 915 | 2 436 | 2 407 | 2 245 | 2 043 |
| | 35-44 | 2 620 | 2 339 | 2 046 | 2 214 | 2 619 | 2 335 | 2 745 | 2 653 | 2 437 | 2 301 |
| | 45-54 | 1 777 | 1 697 | 1 495 | 1 631 | 1 977 | 1 685 | 2 084 | 2 042 | 2 013 | 1 926 |
| | 55-64 | 715 | 641 | 638 | 704 | 854 | 772 | 1 038 | 1 076 | 1 012 | 1 082 |
| | 65-74 | 276 | 253 | 281 | 291 | 342 | 280 | 350 | 433 | 391 | 351 |
| | 75 ou plus | 61 | 55 | 65 | 81 | 100 | 85 | 131 | 135 | 143 | 144 |
| | | 10 183 | 9 182 | 8 052 | 8 586 | 10 084 | 8 459 | 10 404 | 10 315 | 9 736 | 9 156 |
| Total | Moins de 16 | 92 | 58 | 31 | 39 | 47 | 41 | 45 | 36 | 46 | 54 |
| | 16-19 | 3 527 | 3 140 | 2 671 | 2 305 | 2 334 | 2 051 | 2 024 | 1 921 | 1 805 | 1 500 |
| | 20-24 | 7 247 | 6 264 | 5 614 | 5 739 | 6 451 | 5 632 | 6 254 | 6 011 | 5 644 | 4 913 |
| | 25-34 | 13 271 | 11 333 | 9 925 | 10 069 | 11 181 | 9 265 | 10 874 | 10 643 | 9 647 | 8 706 |
| | 35-44 | 10 328 | 9 236 | 8 459 | 9 239 | 10 727 | 9 183 | 10 943 | 10 809 | 9 811 | 8 990 |
| | 45-54 | 7 003 | 6 323 | 5 814 | 6 501 | 7 606 | 6 483 | 7 909 | 7 930 | 7 605 | 7 026 |
| | 55-64 | 3 303 | 2 966 | 2 907 | 3 244 | 3 959 | 3 390 | 4 286 | 4 423 | 4 341 | 4 107 |
| | 65-74 | 1 445 | 1 308 | 1 270 | 1 396 | 1 623 | 1 337 | 1 679 | 1 863 | 1 763 | 1 687 |
| | 75 ou plus | 375 | 403 | 374 | 435 | 452 | 477 | 619 | 659 | 662 | 662 |
| Total | | 46 591 | 41 031 | 37 065 | 38 967 | 44 380 | 37 859 | 44 633 | 44 295 | 41 324 | 37 645 |

Note : Ces données pourraient être modifiées en raison des délais entre l'infraction et la condamnation.

Tableau 1.10b

**Taux d'infractions au Code de la sécurité routière
selon le sexe et l'âge**

Type d'infraction : Omission de se conformer à un feu rouge

Taux pour 100 000 titulaires de permis de conduire

| Sexe | Âge | Année de l'infraction | | | | | | | | | |
|----------|-------------|-----------------------|--------------|--------------|--------------|--------------|--------------|--------------|--------------|--------------|--------------|
| | | 1995 | 1996 | 1997 | 1998 | 1999 | 2000 | 2001 | 2002 | 2003 | 2004 |
| Masculin | Moins de 16 | 1 272 | 893 | 527 | 636 | 755 | 693 | 789 | 593 | 694 | 686 |
| | 16-19 | 3 048 | 2 613 | 2 237 | 2 080 | 2 305 | 2 126 | 2 156 | 2 047 | 1 897 | 1 599 |
| | 20-24 | 3 280 | 2 805 | 2 527 | 2 529 | 2 781 | 2 436 | 2 627 | 2 556 | 2 440 | 2 115 |
| | 25-34 | 2 126 | 1 877 | 1 740 | 1 798 | 2 026 | 1 758 | 2 044 | 1 999 | 1 790 | 1 590 |
| | 35-44 | 1 379 | 1 219 | 1 127 | 1 219 | 1 396 | 1 178 | 1 421 | 1 440 | 1 329 | 1 228 |
| | 45-54 | 1 190 | 1 023 | 931 | 1 024 | 1 151 | 956 | 1 138 | 1 127 | 1 048 | 937 |
| | 55-64 | 915 | 805 | 770 | 835 | 982 | 795 | 943 | 923 | 877 | 764 |
| | 65-74 | 612 | 536 | 489 | 534 | 609 | 496 | 614 | 652 | 616 | 586 |
| | 75 ou plus | 467 | 484 | 401 | 435 | 406 | 428 | 507 | 515 | 484 | 463 |
| | | 1 572 | 1 363 | 1 236 | 1 285 | 1 437 | 1 220 | 1 407 | 1 384 | 1 274 | 1 134 |
| Féminin | Moins de 16 | 377 | 323 | 182 | 353 | 259 | 86 | 271 | 180 | 148 | 55 |
| | 16-19 | 771 | 666 | 543 | 570 | 640 | 546 | 575 | 615 | 615 | 468 |
| | 20-24 | 855 | 783 | 665 | 668 | 760 | 627 | 762 | 727 | 690 | 632 |
| | 25-34 | 603 | 538 | 467 | 519 | 632 | 496 | 642 | 635 | 589 | 529 |
| | 35-44 | 506 | 444 | 384 | 411 | 485 | 432 | 512 | 504 | 472 | 457 |
| | 45-54 | 463 | 424 | 361 | 383 | 448 | 370 | 446 | 426 | 409 | 382 |
| | 55-64 | 335 | 287 | 273 | 287 | 327 | 280 | 355 | 344 | 306 | 310 |
| | 65-74 | 237 | 203 | 213 | 210 | 235 | 184 | 221 | 264 | 230 | 198 |
| | 75 ou plus | 236 | 186 | 193 | 214 | 233 | 180 | 251 | 236 | 227 | 211 |
| | | 521 | 461 | 399 | 421 | 489 | 405 | 492 | 481 | 447 | 414 |
| Total | Moins de 16 | 1 126 | 796 | 470 | 588 | 673 | 591 | 700 | 526 | 598 | 566 |
| | 16-19 | 2 047 | 1 742 | 1 477 | 1 401 | 1 579 | 1 444 | 1 482 | 1 436 | 1 348 | 1 108 |
| | 20-24 | 2 133 | 1 845 | 1 639 | 1 643 | 1 824 | 1 584 | 1 749 | 1 694 | 1 614 | 1 416 |
| | 25-34 | 1 392 | 1 231 | 1 124 | 1 182 | 1 356 | 1 153 | 1 373 | 1 345 | 1 214 | 1 082 |
| | 35-44 | 959 | 845 | 768 | 829 | 957 | 819 | 983 | 989 | 916 | 857 |
| | 45-54 | 851 | 742 | 662 | 721 | 817 | 677 | 808 | 791 | 742 | 670 |
| | 55-64 | 665 | 579 | 550 | 591 | 686 | 560 | 673 | 655 | 611 | 551 |
| | 65-74 | 470 | 407 | 380 | 404 | 456 | 366 | 448 | 486 | 449 | 416 |
| | 75 ou plus | 403 | 398 | 338 | 365 | 349 | 344 | 417 | 414 | 389 | 367 |
| | | 1 091 | 948 | 849 | 885 | 998 | 842 | 982 | 963 | 888 | 797 |

Note : Ces données pourraient être modifiées en raison des délais entre l'infraction et la condamnation.

Tableau 1.11a

**Nombre d'infractions au Code de la sécurité routière
selon la région de résidence**

Type d'infraction : Omission de se conformer à un feu rouge

| Région de résidence | Année de l'infraction | | | | | | | | | |
|-----------------------------------|-----------------------|---------------|---------------|---------------|---------------|---------------|---------------|---------------|---------------|---------------|
| | 1995 | 1996 | 1997 | 1998 | 1999 | 2000 | 2001 | 2002 | 2003 | 2004 |
| 01. Bas-Saint-Laurent | 624 | 524 | 557 | 575 | 555 | 450 | 581 | 568 | 598 | 556 |
| 02. Saguenay-Lac-Saint-Jean | 2 276 | 2 024 | 2 003 | 1 909 | 2 184 | 1 736 | 1 452 | 1 350 | 1 338 | 1 177 |
| 03. Capitale-Nationale | 4 495 | 4 165 | 4 053 | 4 615 | 4 598 | 4 084 | 3 880 | 3 525 | 2 897 | 1 533 |
| 04. Mauricie | 1 983 | 1 490 | 1 225 | 1 501 | 1 478 | 1 376 | 1 140 | 1 033 | 844 | 720 |
| 05. Estrie | 1 135 | 1 379 | 1 534 | 1 761 | 1 652 | 1 138 | 897 | 848 | 767 | 801 |
| 06. Montréal | 14 556 | 12 639 | 10 540 | 12 495 | 14 537 | 11 644 | 16 788 | 17 207 | 16 001 | 14 861 |
| 07. Outaouais | 1 111 | 861 | 901 | 907 | 1 311 | 1 303 | 1 253 | 1 033 | 759 | 786 |
| 08. Abitibi-Témiscamingue | 587 | 499 | 379 | 352 | 424 | 367 | 344 | 332 | 222 | 246 |
| 09. Côte-Nord | 422 | 402 | 337 | 340 | 315 | 373 | 353 | 339 | 346 | 309 |
| 10. Nord-du-Québec | 72 | 59 | 49 | 46 | 46 | 48 | 43 | 36 | 41 | 26 |
| 11. Gaspésie-Îles-de-la-Madeleine | 193 | 172 | 160 | 174 | 109 | 124 | 176 | 172 | 158 | 128 |
| 12. Chaudière-Appalaches | 1 946 | 1 715 | 1 587 | 1 468 | 1 482 | 1 402 | 1 392 | 1 322 | 1 167 | 1 137 |
| 13. Laval | 2 801 | 2 393 | 2 002 | 1 779 | 2 812 | 2 205 | 2 742 | 2 973 | 2 859 | 2 722 |
| 14. Lanaudière | 1 962 | 2 047 | 2 264 | 1 974 | 2 226 | 1 741 | 2 192 | 2 431 | 2 617 | 2 151 |
| 15. Laurentides | 2 332 | 2 020 | 1 834 | 1 722 | 2 045 | 1 945 | 2 102 | 2 344 | 2 340 | 2 572 |
| 16. Montérégie | 8 596 | 7 513 | 6 685 | 6 597 | 7 756 | 7 142 | 8 477 | 8 053 | 7 731 | 7 225 |
| 17. Centre-du-Québec | 1 256 | 999 | 860 | 681 | 738 | 653 | 742 | 668 | 565 | 550 |
| Indéterminée | 244 | 130 | 95 | 71 | 112 | 128 | 79 | 61 | 74 | 145 |
| Total | 46 591 | 41 031 | 37 065 | 38 967 | 44 380 | 37 859 | 44 633 | 44 295 | 41 324 | 37 645 |

Note : Ces données pourraient être modifiées en raison des délais entre l'infraction et la condamnation.

Tableau 1.11b

**Taux d'infractions au Code de la sécurité routière
selon la région de résidence**

Type d'infraction : Omission de se conformer à un feu rouge

Taux pour 100 000 titulaires de permis de conduire

| Région de résidence | Année de l'infraction | | | | | | | | | |
|---------------------------------------|-----------------------|------------|------------|------------|------------|------------|------------|------------|------------|------------|
| | 1995 | 1996 | 1997 | 1998 | 1999 | 2000 | 2001 | 2002 | 2003 | 2004 |
| 01. Bas-Saint-Laurent | 486 | 405 | 426 | 439 | 422 | 342 | 440 | 428 | 449 | 413 |
| 02. Saguenay-Lac-Saint-Jean | 1 277 | 1 123 | 1 100 | 1 040 | 1 182 | 935 | 781 | 726 | 718 | 630 |
| 03. Capitale-Nationale | 1 125 | 1 031 | 996 | 1 127 | 1 116 | 981 | 922 | 826 | 670 | 350 |
| 04. Mauricie | 1 189 | 884 | 721 | 882 | 865 | 801 | 661 | 595 | 483 | 408 |
| 05. Estrie | 641 | 765 | 843 | 959 | 891 | 606 | 472 | 440 | 393 | 403 |
| 06. Montréal | 1 629 | 1 406 | 1 170 | 1 379 | 1 590 | 1 258 | 1 794 | 1 827 | 1 690 | 1 567 |
| 07. Outaouais | 599 | 457 | 474 | 473 | 676 | 662 | 624 | 502 | 361 | 365 |
| 08. Abitibi-Témiscamingue | 621 | 521 | 391 | 362 | 438 | 383 | 363 | 353 | 236 | 261 |
| 09. Côte-Nord | 682 | 642 | 532 | 537 | 500 | 596 | 569 | 553 | 565 | 504 |
| 10. Nord-du-Québec | 512 | 412 | 335 | 317 | 315 | 330 | 294 | 247 | 281 | 178 |
| 11. Gaspésie-Îles-de-la-Madeleine | 299 | 266 | 247 | 269 | 170 | 196 | 279 | 273 | 249 | 200 |
| 12. Chaudière-Appalaches | 778 | 675 | 616 | 565 | 564 | 528 | 519 | 488 | 426 | 410 |
| 13. Laval | 1 370 | 1 156 | 959 | 842 | 1 313 | 1 015 | 1 242 | 1 325 | 1 258 | 1 177 |
| 14. Lanaudière | 828 | 848 | 924 | 793 | 882 | 680 | 844 | 917 | 965 | 767 |
| 15. Laurentides | 848 | 717 | 639 | 588 | 680 | 632 | 667 | 725 | 705 | 750 |
| 16. Montérégie | 1 077 | 929 | 816 | 798 | 927 | 843 | 989 | 927 | 876 | 802 |
| 17. Centre-du-Québec | 897 | 701 | 597 | 467 | 500 | 437 | 491 | 438 | 367 | 353 |
| Indéterminée | --- | --- | --- | --- | --- | --- | --- | --- | --- | --- |
| Taux pour l'ensemble du Québec | 1 091 | 948 | 849 | 885 | 998 | 842 | 982 | 963 | 888 | 797 |

Note : Ces données pourraient être modifiées en raison des délais entre l'infraction et la condamnation.

Tableau 1.12

**Nombre d'infractions au Code de la sécurité routière
selon la municipalité régionale de comté (MRC)**

Type d'infraction : Omission de se conformer à un feu rouge

| Municipalité régionale de comté | Année de l'infraction | | | | | | | | | |
|------------------------------------|-----------------------|--------------|--------------|--------------|--------------|--------------|--------------|--------------|--------------|--------------|
| | 1995 | 1996 | 1997 | 1998 | 1999 | 2000 | 2001 | 2002 | 2003 | 2004 |
| 01. Bas-Saint-Laurent | | | | | | | | | | |
| La Matapédia (07) | 50 | 33 | 36 | 47 | 39 | 27 | 70 | 32 | 45 | 39 |
| Matane (08) | 109 | 116 | 117 | 123 | 92 | 76 | 107 | 144 | 91 | 104 |
| La Mitis (09) | 74 | 63 | 48 | 60 | 66 | 47 | 71 | 59 | 62 | 63 |
| Rimouski-Neigette (10) | 180 | 181 | 229 | 235 | 222 | 170 | 203 | 185 | 279 | 279 |
| Les Basques (11) | 24 | 10 | 11 | 10 | 18 | 7 | 11 | 8 | 16 | 7 |
| Rivière-du-Loup (12) | 79 | 59 | 56 | 43 | 68 | 63 | 65 | 82 | 53 | 33 |
| Témiscouata (13) | 33 | 25 | 23 | 25 | 21 | 28 | 26 | 25 | 14 | 14 |
| Kamouraska (14) | 75 | 37 | 37 | 32 | 29 | 32 | 28 | 33 | 38 | 17 |
| | 624 | 524 | 557 | 575 | 555 | 450 | 581 | 568 | 598 | 556 |
| 02. Saguenay-Lac-Saint-Jean | | | | | | | | | | |
| Le Domaine-du-Roy (91) | 168 | 148 | 126 | 121 | 152 | 121 | 124 | 134 | 108 | 120 |
| Maria-Chapdelaine (92) | 143 | 126 | 89 | 84 | 101 | 74 | 65 | 85 | 69 | 60 |
| Lac-Saint-Jean-Est (93) | 191 | 204 | 312 | 422 | 405 | 276 | 297 | 276 | 294 | 343 |
| Saguenay (941) | 1 601 | 1 399 | 1 336 | 1 140 | 1 376 | 1 129 | 856 | 772 | 774 | 596 |
| Le Fjord-du-Saguenay (942) | 173 | 147 | 140 | 142 | 150 | 136 | 110 | 83 | 93 | 58 |
| | 2 276 | 2 024 | 2 003 | 1 909 | 2 184 | 1 736 | 1 452 | 1 350 | 1 338 | 1 177 |
| 03. Capitale-Nationale | | | | | | | | | | |
| Charlevoix-Est (15) | 59 | 64 | 51 | 56 | 59 | 48 | 49 | 56 | 53 | 66 |
| Charlevoix (16) | 59 | 43 | 51 | 51 | 47 | 30 | 50 | 35 | 31 | 42 |
| L'Île-d'Orléans (20) | 42 | 52 | 51 | 51 | 51 | 45 | 39 | 34 | 26 | 16 |
| La Côte-de-Beaupré (21) | 160 | 133 | 132 | 144 | 158 | 145 | 139 | 116 | 93 | 84 |
| La Jacques-Cartier (22) | 161 | 141 | 144 | 166 | 174 | 167 | 172 | 130 | 138 | 63 |
| Québec (23) | 3 830 | 3 528 | 3 433 | 3 964 | 3 947 | 3 526 | 3 309 | 3 032 | 2 450 | 1 186 |
| Portneuf (34) | 184 | 204 | 191 | 183 | 162 | 123 | 122 | 122 | 106 | 76 |
| | 4 495 | 4 165 | 4 053 | 4 615 | 4 598 | 4 084 | 3 880 | 3 525 | 2 897 | 1 533 |
| 04. Mauricie | | | | | | | | | | |
| Mékinac (35) | 39 | 28 | 25 | 44 | 41 | 35 | 29 | 19 | 31 | 20 |
| Shawinigan (36) | 299 | 336 | 234 | 353 | 355 | 306 | 243 | 210 | 169 | 193 |
| Trois-Rivières (371) | 1 284 | 860 | 730 | 822 | 780 | 779 | 606 | 559 | 482 | 366 |
| Les Chénouans (372) | 150 | 99 | 109 | 109 | 126 | 113 | 104 | 96 | 51 | 46 |
| Maskinongé (51) | 140 | 108 | 83 | 119 | 118 | 103 | 108 | 106 | 79 | 79 |
| La Tuque (90) | 71 | 59 | 44 | 54 | 58 | 40 | 50 | 43 | 32 | 16 |
| | 1 983 | 1 490 | 1 225 | 1 501 | 1 478 | 1 376 | 1 140 | 1 033 | 844 | 720 |

Note : Ces données pourraient être modifiées en raison des délais entre l'infraction et la condamnation.

Tableau 1.12
(Suite)
Nombre d'infractions au Code de la sécurité routière
selon la municipalité régionale de comté (MRC)

Type d'infraction : Omission de se conformer à un feu rouge

| Municipalité régionale de comté | Année de l'infraction | | | | | | | | | |
|----------------------------------|-----------------------|---------------|---------------|---------------|---------------|---------------|---------------|---------------|---------------|---------------|
| | 1995 | 1996 | 1997 | 1998 | 1999 | 2000 | 2001 | 2002 | 2003 | 2004 |
| 05. Estrie | | | | | | | | | | |
| Le Granit (30) | 53 | 47 | 43 | 58 | 49 | 27 | 26 | 43 | 33 | 28 |
| Asbestos (40) | 54 | 51 | 49 | 50 | 58 | 39 | 41 | 34 | 27 | 23 |
| Le Haut-Saint-François (41) | 77 | 77 | 77 | 84 | 78 | 44 | 41 | 42 | 39 | 41 |
| Le Val-Saint-François (42) | 116 | 106 | 118 | 128 | 127 | 106 | 76 | 80 | 56 | 71 |
| Sherbrooke (43) | 662 | 917 | 988 | 1 193 | 1 056 | 721 | 528 | 451 | 469 | 506 |
| Coaticook (44) | 38 | 49 | 58 | 63 | 74 | 55 | 48 | 36 | 26 | 20 |
| Memphrémagog (45) | 135 | 132 | 201 | 185 | 210 | 146 | 137 | 162 | 117 | 112 |
| | 1 135 | 1 379 | 1 534 | 1 761 | 1 652 | 1 138 | 897 | 848 | 767 | 801 |
| 06. Montréal | | | | | | | | | | |
| Montréal (66) | 14 556 | 12 639 | 10 540 | 12 495 | 14 537 | 11 644 | 16 788 | 17 207 | 16 001 | 14 861 |
| 07. Outaouais | | | | | | | | | | |
| Papineau (80) | 57 | 39 | 33 | 25 | 55 | 48 | 45 | 47 | 27 | 24 |
| Gatineau (81) | 887 | 687 | 728 | 736 | 1 058 | 1 061 | 1 019 | 819 | 608 | 623 |
| Les Collines-de-l'Outaouais (82) | 94 | 73 | 92 | 101 | 142 | 142 | 135 | 116 | 71 | 94 |
| La Vallée-de-la-Gatineau (83) | 58 | 49 | 35 | 39 | 37 | 40 | 41 | 40 | 40 | 36 |
| Pontiac (84) | 15 | 13 | 13 | 6 | 19 | 12 | 13 | 11 | 13 | 9 |
| | 1 111 | 861 | 901 | 907 | 1 311 | 1 303 | 1 253 | 1 033 | 759 | 786 |
| 08. Abitibi-Témiscamingue | | | | | | | | | | |
| Témiscamingue (85) | 28 | 26 | 13 | 18 | 22 | 21 | 19 | 20 | 14 | 17 |
| Rouyn-Noranda (86) | 225 | 203 | 159 | 140 | 182 | 179 | 132 | 111 | 53 | 74 |
| Abitibi-Ouest (87) | 65 | 53 | 29 | 50 | 84 | 43 | 55 | 34 | 38 | 35 |
| Abitibi (88) | 99 | 56 | 55 | 37 | 31 | 39 | 34 | 59 | 51 | 49 |
| La Vallée-de-l'Or (89) | 170 | 161 | 123 | 107 | 105 | 85 | 104 | 108 | 66 | 71 |
| | 587 | 499 | 379 | 352 | 424 | 367 | 344 | 332 | 222 | 246 |
| 09. Côte-Nord | | | | | | | | | | |
| La Haute-Côte-Nord (95) | 36 | 36 | 37 | 41 | 37 | 28 | 49 | 36 | 32 | 21 |
| Manicouagan (96) | 167 | 137 | 160 | 161 | 141 | 137 | 123 | 137 | 141 | 111 |
| Sept-Rivières (971) | 202 | 212 | 129 | 125 | 124 | 190 | 164 | 143 | 160 | 165 |
| Caniapiscou (972) | 5 | 6 | 3 | 4 | 1 | 2 | 3 | 4 | 2 | 5 |
| Minganie (981) | 7 | 7 | 8 | 6 | 7 | 9 | 10 | 15 | 9 | 5 |
| Basse-Côte-Nord (982) | 5 | 4 | 0 | 3 | 5 | 7 | 4 | 4 | 2 | 2 |
| | 422 | 402 | 337 | 340 | 315 | 373 | 353 | 339 | 346 | 309 |

Note : Ces données pourraient être modifiées en raison des délais entre l'infraction et la condamnation.

Tableau 1.12
(Suite)
Nombre d'infractions au Code de la sécurité routière
selon la municipalité régionale de comté (MRC)

Type d'infraction : Omission de se conformer à un feu rouge

| Municipalité régionale de comté | Année de l'infraction | | | | | | | | | |
|--|-----------------------|--------------|--------------|--------------|--------------|--------------|--------------|--------------|--------------|--------------|
| | 1995 | 1996 | 1997 | 1998 | 1999 | 2000 | 2001 | 2002 | 2003 | 2004 |
| 10. Nord-du-Québec | | | | | | | | | | |
| Jamésie (991) | 72 | 55 | 48 | 46 | 45 | 46 | 42 | 33 | 39 | 26 |
| Kativik (992) | 0 | 4 | 1 | 0 | 1 | 2 | 1 | 3 | 2 | 0 |
| | 72 | 59 | 49 | 46 | 46 | 48 | 43 | 36 | 41 | 26 |
| 11. Gaspésie-Îles-de-la-Madeleine | | | | | | | | | | |
| Les Îles-de-la-Madeleine (01) | 16 | 26 | 32 | 17 | 15 | 7 | 14 | 11 | 5 | 8 |
| Le Rocher-Percé (02) | 41 | 28 | 30 | 37 | 23 | 29 | 54 | 47 | 48 | 46 |
| La Côte-de-Gaspé (03) | 28 | 29 | 18 | 24 | 12 | 18 | 32 | 26 | 23 | 18 |
| La Haute-Gaspésie (04) | 46 | 43 | 39 | 35 | 21 | 34 | 27 | 32 | 28 | 15 |
| Bonaventure (05) | 39 | 31 | 29 | 37 | 25 | 23 | 24 | 36 | 37 | 27 |
| Avignon (06) | 23 | 15 | 12 | 24 | 13 | 13 | 25 | 20 | 17 | 14 |
| | 193 | 172 | 160 | 174 | 109 | 124 | 176 | 172 | 158 | 128 |
| 12. Chaudière-Appalaches | | | | | | | | | | |
| L'Islet (17) | 35 | 28 | 42 | 33 | 25 | 32 | 27 | 15 | 25 | 9 |
| Montmagny (18) | 77 | 74 | 84 | 56 | 50 | 58 | 30 | 55 | 56 | 41 |
| Bellechasse (19) | 140 | 94 | 111 | 104 | 97 | 84 | 91 | 87 | 81 | 79 |
| Lévis (251) | 878 | 717 | 603 | 569 | 738 | 688 | 654 | 580 | 513 | 474 |
| La Nouvelle-Beauce (26) | 112 | 96 | 117 | 121 | 104 | 92 | 107 | 94 | 76 | 64 |
| Robert-Cliche (27) | 58 | 54 | 61 | 62 | 52 | 50 | 53 | 54 | 52 | 38 |
| Les Etchemins (28) | 40 | 36 | 34 | 34 | 23 | 27 | 30 | 32 | 18 | 25 |
| Beauce-Sartigan (29) | 197 | 208 | 160 | 161 | 132 | 129 | 132 | 145 | 78 | 96 |
| L'Amiante (31) | 320 | 296 | 269 | 216 | 160 | 163 | 184 | 185 | 198 | 255 |
| Lotbinière (33) | 89 | 112 | 106 | 112 | 101 | 79 | 84 | 75 | 70 | 56 |
| | 1 946 | 1 715 | 1 587 | 1 468 | 1 482 | 1 402 | 1 392 | 1 322 | 1 167 | 1 137 |
| 13. Laval | | | | | | | | | | |
| Laval (65) | 2 801 | 2 393 | 2 002 | 1 779 | 2 812 | 2 205 | 2 742 | 2 973 | 2 859 | 2 722 |
| 14. Lanaudière | | | | | | | | | | |
| D'Autray (52) | 119 | 130 | 149 | 121 | 156 | 87 | 142 | 144 | 158 | 123 |
| L'Assomption (60) | 522 | 593 | 491 | 552 | 636 | 523 | 645 | 769 | 829 | 775 |
| Joliette (61) | 350 | 319 | 519 | 270 | 241 | 194 | 182 | 235 | 238 | 144 |
| Matawinie (62) | 165 | 150 | 222 | 160 | 170 | 124 | 129 | 169 | 185 | 120 |
| Montcalm (63) | 185 | 209 | 190 | 169 | 214 | 174 | 206 | 199 | 216 | 196 |
| Les Moulins (64) | 621 | 646 | 693 | 702 | 809 | 639 | 888 | 915 | 991 | 793 |
| | 1 962 | 2 047 | 2 264 | 1 974 | 2 226 | 1 741 | 2 192 | 2 431 | 2 617 | 2 151 |

Note : Ces données pourraient être modifiées en raison des délais entre l'infraction et la condamnation.

Tableau 1.12
(Suite)
Nombre d'infractions au Code de la sécurité routière
selon la municipalité régionale de comté (MRC)

Type d'infraction : Omission de se conformer à un feu rouge

| Municipalité régionale de comté | Année de l'infraction | | | | | | | | | |
|----------------------------------|-----------------------|---------------|---------------|---------------|---------------|---------------|---------------|---------------|---------------|---------------|
| | 1995 | 1996 | 1997 | 1998 | 1999 | 2000 | 2001 | 2002 | 2003 | 2004 |
| 15. Laurentides | | | | | | | | | | |
| Deux-Montagnes (72) | 514 | 430 | 358 | 308 | 429 | 374 | 484 | 437 | 618 | 615 |
| Thérèse-De Blainville (73) | 795 | 755 | 622 | 618 | 697 | 659 | 661 | 768 | 745 | 835 |
| Mirabel (74) | 156 | 124 | 101 | 81 | 107 | 108 | 107 | 116 | 134 | 167 |
| La Rivière-du-Nord (75) | 397 | 332 | 338 | 287 | 387 | 379 | 403 | 433 | 372 | 415 |
| Argenteuil (76) | 84 | 60 | 85 | 58 | 92 | 108 | 79 | 112 | 86 | 99 |
| Les Pays-d'en-Haut (77) | 164 | 146 | 162 | 151 | 157 | 141 | 178 | 235 | 199 | 215 |
| Les Laurentides (78) | 115 | 103 | 102 | 121 | 116 | 126 | 135 | 177 | 127 | 153 |
| Antoine-Labelle (79) | 107 | 70 | 66 | 98 | 60 | 50 | 55 | 66 | 59 | 73 |
| | 2 332 | 2 020 | 1 834 | 1 722 | 2 045 | 1 945 | 2 102 | 2 344 | 2 340 | 2 572 |
| 16. Montérégie | | | | | | | | | | |
| Brome-Missisquoi (46) | 139 | 112 | 105 | 110 | 106 | 110 | 108 | 143 | 111 | 121 |
| La Haute-Yamaska (47) | 408 | 344 | 289 | 275 | 305 | 302 | 298 | 315 | 348 | 422 |
| Acton (48) | 64 | 49 | 36 | 39 | 54 | 52 | 41 | 44 | 26 | 30 |
| Le Bas-Richelieu (53) | 243 | 210 | 213 | 197 | 267 | 224 | 182 | 168 | 172 | 152 |
| Les Maskoutains (54) | 362 | 351 | 295 | 290 | 348 | 289 | 373 | 239 | 330 | 357 |
| Rouville (55) | 238 | 243 | 217 | 159 | 198 | 182 | 194 | 169 | 133 | 145 |
| Le Haut-Richelieu (56) | 419 | 399 | 331 | 329 | 408 | 394 | 420 | 464 | 486 | 462 |
| La Vallée-du-Richelieu (57) | 647 | 574 | 571 | 537 | 663 | 617 | 817 | 681 | 620 | 608 |
| Longueuil (58) | 3 532 | 2 929 | 2 508 | 2 607 | 3 175 | 2 870 | 3 861 | 3 337 | 3 277 | 2 828 |
| Lajemmerais (59) | 364 | 373 | 353 | 413 | 347 | 358 | 378 | 514 | 377 | 368 |
| Roussillon (67) | 941 | 801 | 690 | 710 | 778 | 759 | 921 | 917 | 974 | 842 |
| Les Jardins-de-Napierville (68) | 92 | 74 | 72 | 62 | 80 | 79 | 102 | 98 | 91 | 79 |
| Le Haut-Saint-Laurent (69) | 89 | 97 | 79 | 59 | 81 | 83 | 62 | 78 | 82 | 50 |
| Beauharnois-Salaberry (70) | 392 | 361 | 407 | 384 | 395 | 359 | 216 | 294 | 237 | 227 |
| Vaudreuil-Soulanges (71) | 666 | 596 | 519 | 426 | 551 | 464 | 504 | 592 | 467 | 534 |
| | 8 596 | 7 513 | 6 685 | 6 597 | 7 756 | 7 142 | 8 477 | 8 053 | 7 731 | 7 225 |
| 17. Centre-du-Québec | | | | | | | | | | |
| L'Érable (32) | 150 | 121 | 85 | 62 | 79 | 60 | 71 | 72 | 56 | 68 |
| Bécancour (38) | 102 | 78 | 66 | 82 | 67 | 22 | 65 | 63 | 63 | 54 |
| Arthabaska (39) | 466 | 350 | 288 | 239 | 304 | 292 | 291 | 225 | 226 | 194 |
| Drummond (49) | 423 | 361 | 347 | 197 | 198 | 211 | 217 | 212 | 162 | 164 |
| Nicolet-Yamaska (50) | 115 | 89 | 74 | 101 | 90 | 68 | 98 | 96 | 58 | 70 |
| | 1 256 | 999 | 860 | 681 | 738 | 653 | 742 | 668 | 565 | 550 |
| Indéterminée | | | | | | | | | | |
| | 244 | 130 | 95 | 71 | 112 | 128 | 79 | 61 | 74 | 145 |
| Total | 46 591 | 41 031 | 37 065 | 38 967 | 44 380 | 37 859 | 44 633 | 44 295 | 41 324 | 37 645 |

Note : Ces données pourraient être modifiées en raison des délais entre l'infraction et la condamnation.

Tableau 1.13a

**Nombre d'infractions au Code de la sécurité routière
selon le sexe et l'âge**

Type d'infraction : Omission de se conformer à un panneau d'arrêt

| Sexe | Âge | Année de l'infraction | | | | | | | | | |
|--------------|-------------|-----------------------|---------------|---------------|---------------|---------------|---------------|---------------|---------------|---------------|---------------|
| | | 1995 | 1996 | 1997 | 1998 | 1999 | 2000 | 2001 | 2002 | 2003 | 2004 |
| Masculin | Moins de 16 | 263 | 242 | 207 | 158 | 200 | 211 | 254 | 246 | 274 | 313 |
| | 16-19 | 6 596 | 6 222 | 5 140 | 4 687 | 4 946 | 4 350 | 4 434 | 4 248 | 4 043 | 3 631 |
| | 20-24 | 10 304 | 9 799 | 8 495 | 9 025 | 10 031 | 9 330 | 9 803 | 9 804 | 9 076 | 8 322 |
| | 25-34 | 16 406 | 15 803 | 13 704 | 13 734 | 14 820 | 12 978 | 14 176 | 13 908 | 13 278 | 12 452 |
| | 35-44 | 12 303 | 12 400 | 11 612 | 11 981 | 13 734 | 12 497 | 14 234 | 14 344 | 13 567 | 12 907 |
| | 45-54 | 8 044 | 7 987 | 7 699 | 8 024 | 9 026 | 8 290 | 9 701 | 9 889 | 10 092 | 9 763 |
| | 55-64 | 3 925 | 3 966 | 3 746 | 4 083 | 4 940 | 4 575 | 5 570 | 6 099 | 6 259 | 6 210 |
| | 65-74 | 1 892 | 1 910 | 1 835 | 1 877 | 2 170 | 2 023 | 2 470 | 2 711 | 2 817 | 2 763 |
| | 75 ou plus | 612 | 581 | 621 | 702 | 831 | 745 | 954 | 965 | 1 054 | 1 045 |
| | | 60 345 | 58 910 | 53 059 | 54 271 | 60 698 | 54 999 | 61 596 | 62 214 | 60 460 | 57 406 |
| Féminin | Moins de 16 | 12 | 10 | 2 | 14 | 13 | 9 | 15 | 8 | 23 | 23 |
| | 16-19 | 1 378 | 1 383 | 1 164 | 1 096 | 1 087 | 977 | 1 016 | 1 011 | 965 | 990 |
| | 20-24 | 3 025 | 3 042 | 2 600 | 2 742 | 3 042 | 2 715 | 3 074 | 3 148 | 3 030 | 2 859 |
| | 25-34 | 7 109 | 6 926 | 6 041 | 5 852 | 6 561 | 5 924 | 6 717 | 6 822 | 6 704 | 6 324 |
| | 35-44 | 6 919 | 7 186 | 6 508 | 6 517 | 7 717 | 7 390 | 8 340 | 8 773 | 8 925 | 8 281 |
| | 45-54 | 4 327 | 4 332 | 3 919 | 4 150 | 4 992 | 4 721 | 5 422 | 5 969 | 6 041 | 5 670 |
| | 55-64 | 1 605 | 1 624 | 1 579 | 1 742 | 2 187 | 2 142 | 2 663 | 3 020 | 3 206 | 3 127 |
| | 65-74 | 660 | 679 | 638 | 686 | 875 | 864 | 950 | 1 107 | 1 191 | 1 128 |
| | 75 ou plus | 133 | 131 | 171 | 207 | 260 | 215 | 300 | 325 | 414 | 381 |
| | | 25 168 | 25 313 | 22 622 | 23 006 | 26 734 | 24 957 | 28 497 | 30 183 | 30 499 | 28 783 |
| Total | Moins de 16 | 275 | 252 | 209 | 172 | 213 | 220 | 269 | 254 | 297 | 336 |
| | 16-19 | 7 974 | 7 605 | 6 304 | 5 783 | 6 033 | 5 327 | 5 450 | 5 259 | 5 008 | 4 621 |
| | 20-24 | 13 329 | 12 841 | 11 095 | 11 767 | 13 073 | 12 045 | 12 877 | 12 952 | 12 106 | 11 181 |
| | 25-34 | 23 515 | 22 729 | 19 745 | 19 586 | 21 381 | 18 902 | 20 893 | 20 730 | 19 982 | 18 776 |
| | 35-44 | 19 222 | 19 586 | 18 120 | 18 498 | 21 451 | 19 887 | 22 574 | 23 117 | 22 492 | 21 188 |
| | 45-54 | 12 371 | 12 319 | 11 618 | 12 174 | 14 018 | 13 011 | 15 123 | 15 858 | 16 133 | 15 433 |
| | 55-64 | 5 530 | 5 590 | 5 325 | 5 825 | 7 127 | 6 717 | 8 233 | 9 119 | 9 465 | 9 337 |
| | 65-74 | 2 552 | 2 589 | 2 473 | 2 563 | 3 045 | 2 887 | 3 420 | 3 818 | 4 008 | 3 891 |
| | 75 ou plus | 745 | 712 | 792 | 909 | 1 091 | 960 | 1 254 | 1 290 | 1 468 | 1 426 |
| Total | | 85 513 | 84 223 | 75 681 | 77 277 | 87 432 | 79 956 | 90 093 | 92 397 | 90 959 | 86 189 |

Note : Ces données pourraient être modifiées en raison des délais entre l'infraction et la condamnation.

Tableau 1.13b

**Taux d'infractions au Code de la sécurité routière
selon le sexe et l'âge**

Type d'infraction : Omission de se conformer à un panneau d'arrêt

Taux pour 100 000 titulaires de permis de conduire

| Sexe | Âge | Année de l'infraction | | | | | | | | | |
|----------|-------------|-----------------------|--------------|--------------|--------------|--------------|--------------|--------------|--------------|--------------|--------------|
| | | 1995 | 1996 | 1997 | 1998 | 1999 | 2000 | 2001 | 2002 | 2003 | 2004 |
| Masculin | Moins de 16 | 3 844 | 4 001 | 3 764 | 2 871 | 3 432 | 3 657 | 4 769 | 4 292 | 4 320 | 4 053 |
| | 16-19 | 6 832 | 6 245 | 5 154 | 5 174 | 5 936 | 5 389 | 5 660 | 5 539 | 5 283 | 4 739 |
| | 20-24 | 5 755 | 5 496 | 4 741 | 4 930 | 5 388 | 4 961 | 5 179 | 5 226 | 4 916 | 4 536 |
| | 25-34 | 3 322 | 3 317 | 3 009 | 3 110 | 3 461 | 3 105 | 3 434 | 3 376 | 3 211 | 2 972 |
| | 35-44 | 2 201 | 2 192 | 2 041 | 2 078 | 2 365 | 2 151 | 2 466 | 2 533 | 2 445 | 2 369 |
| | 45-54 | 1 831 | 1 766 | 1 660 | 1 687 | 1 845 | 1 652 | 1 895 | 1 892 | 1 892 | 1 793 |
| | 55-64 | 1 387 | 1 373 | 1 271 | 1 342 | 1 562 | 1 389 | 1 617 | 1 681 | 1 649 | 1 569 |
| | 65-74 | 990 | 971 | 908 | 908 | 1 032 | 949 | 1 141 | 1 235 | 1 264 | 1 211 |
| | 75 ou plus | 910 | 809 | 806 | 862 | 959 | 814 | 990 | 948 | 984 | 933 |
| | | 2 606 | 2 522 | 2 261 | 2 295 | 2 543 | 2 283 | 2 533 | 2 534 | 2 439 | 2 285 |
| Féminin | Moins de 16 | 906 | 808 | 182 | 1 237 | 1 124 | 771 | 1 356 | 721 | 1 699 | 1 260 |
| | 16-19 | 1 819 | 1 716 | 1 435 | 1 483 | 1 685 | 1 593 | 1 744 | 1 772 | 1 682 | 1 684 |
| | 20-24 | 1 881 | 1 887 | 1 591 | 1 650 | 1 817 | 1 620 | 1 826 | 1 883 | 1 835 | 1 748 |
| | 25-34 | 1 547 | 1 558 | 1 412 | 1 426 | 1 655 | 1 535 | 1 771 | 1 799 | 1 759 | 1 639 |
| | 35-44 | 1 335 | 1 363 | 1 222 | 1 211 | 1 428 | 1 367 | 1 555 | 1 665 | 1 730 | 1 643 |
| | 45-54 | 1 127 | 1 083 | 946 | 973 | 1 131 | 1 036 | 1 160 | 1 245 | 1 228 | 1 126 |
| | 55-64 | 752 | 727 | 676 | 711 | 838 | 777 | 911 | 966 | 968 | 896 |
| | 65-74 | 566 | 546 | 483 | 495 | 601 | 569 | 600 | 674 | 700 | 636 |
| | 75 ou plus | 516 | 444 | 507 | 547 | 606 | 455 | 575 | 568 | 658 | 558 |
| | | 1 287 | 1 271 | 1 120 | 1 129 | 1 297 | 1 196 | 1 348 | 1 407 | 1 401 | 1 301 |
| Total | Moins de 16 | 3 367 | 3 459 | 3 167 | 2 592 | 3 050 | 3 172 | 4 182 | 3 713 | 3 859 | 3 519 |
| | 16-19 | 4 628 | 4 220 | 3 486 | 3 516 | 4 081 | 3 750 | 3 990 | 3 931 | 3 740 | 3 413 |
| | 20-24 | 3 922 | 3 782 | 3 238 | 3 370 | 3 697 | 3 387 | 3 601 | 3 650 | 3 461 | 3 222 |
| | 25-34 | 2 466 | 2 468 | 2 235 | 2 299 | 2 593 | 2 351 | 2 637 | 2 620 | 2 515 | 2 333 |
| | 35-44 | 1 784 | 1 792 | 1 645 | 1 660 | 1 913 | 1 773 | 2 027 | 2 114 | 2 101 | 2 020 |
| | 45-54 | 1 503 | 1 445 | 1 323 | 1 350 | 1 507 | 1 359 | 1 544 | 1 582 | 1 574 | 1 472 |
| | 55-64 | 1 114 | 1 091 | 1 008 | 1 061 | 1 235 | 1 110 | 1 293 | 1 351 | 1 332 | 1 254 |
| | 65-74 | 830 | 806 | 740 | 742 | 855 | 791 | 913 | 995 | 1 020 | 959 |
| | 75 ou plus | 801 | 702 | 715 | 762 | 842 | 691 | 845 | 811 | 863 | 791 |
| | | 2 002 | 1 946 | 1 733 | 1 755 | 1 966 | 1 778 | 1 982 | 2 009 | 1 954 | 1 824 |

Note : Ces données pourraient être modifiées en raison des délais entre l'infraction et la condamnation.

Tableau 1.14a

**Nombre d'infractions au Code de la sécurité routière
selon la région de résidence**

Type d'infraction : Omission de se conformer à un panneau d'arrêt

| Région de résidence | Année de l'infraction | | | | | | | | | |
|-----------------------------------|-----------------------|---------------|---------------|---------------|---------------|---------------|---------------|---------------|---------------|---------------|
| | 1995 | 1996 | 1997 | 1998 | 1999 | 2000 | 2001 | 2002 | 2003 | 2004 |
| 01. Bas-Saint-Laurent | 702 | 786 | 1 031 | 1 154 | 1 058 | 754 | 1 015 | 1 168 | 968 | 1 084 |
| 02. Saguenay-Lac-Saint-Jean | 2 072 | 1 840 | 1 535 | 1 623 | 1 616 | 1 443 | 1 416 | 1 518 | 1 509 | 1 268 |
| 03. Capitale-Nationale | 7 064 | 6 942 | 6 489 | 7 388 | 7 667 | 6 914 | 6 294 | 5 445 | 5 141 | 3 988 |
| 04. Mauricie | 3 220 | 3 006 | 2 414 | 2 674 | 2 514 | 2 312 | 2 229 | 2 009 | 1 879 | 1 660 |
| 05. Estrie | 1 630 | 2 199 | 1 582 | 2 049 | 2 229 | 1 955 | 1 340 | 1 639 | 1 393 | 1 283 |
| 06. Montréal | 22 184 | 20 192 | 19 026 | 21 602 | 23 415 | 17 720 | 26 056 | 25 299 | 21 461 | 21 246 |
| 07. Outaouais | 1 863 | 1 384 | 1 627 | 1 894 | 1 480 | 2 072 | 2 092 | 1 561 | 1 260 | 1 744 |
| 08. Abitibi-Témiscamingue | 1 138 | 989 | 1 028 | 1 065 | 884 | 649 | 906 | 815 | 589 | 651 |
| 09. Côte-Nord | 517 | 512 | 502 | 422 | 381 | 407 | 435 | 423 | 341 | 565 |
| 10. Nord-du-Québec | 105 | 140 | 87 | 74 | 64 | 52 | 63 | 68 | 64 | 49 |
| 11. Gaspésie-Îles-de-la-Madeleine | 402 | 417 | 377 | 311 | 186 | 165 | 376 | 264 | 264 | 245 |
| 12. Chaudière-Appalaches | 2 444 | 2 443 | 2 291 | 2 564 | 2 491 | 1 895 | 2 158 | 2 029 | 2 336 | 2 345 |
| 13. Laval | 10 389 | 12 398 | 8 276 | 3 832 | 7 566 | 7 914 | 8 420 | 13 247 | 13 960 | 9 797 |
| 14. Lanaudière | 5 486 | 6 668 | 5 554 | 4 448 | 6 124 | 5 308 | 5 824 | 5 517 | 7 258 | 7 229 |
| 15. Laurentides | 5 825 | 5 859 | 5 834 | 6 733 | 7 927 | 8 313 | 8 075 | 8 014 | 9 764 | 11 939 |
| 16. Montérégie | 18 516 | 16 711 | 16 396 | 17 831 | 20 148 | 20 473 | 21 514 | 21 846 | 21 584 | 19 418 |
| 17. Centre-du-Québec | 1 759 | 1 635 | 1 488 | 1 509 | 1 570 | 1 416 | 1 697 | 1 462 | 1 093 | 1 151 |
| Indéterminée | 197 | 102 | 144 | 104 | 112 | 194 | 183 | 73 | 95 | 527 |
| Total | 85 513 | 84 223 | 75 681 | 77 277 | 87 432 | 79 956 | 90 093 | 92 397 | 90 959 | 86 189 |

Note : Ces données pourraient être modifiées en raison des délais entre l'infraction et la condamnation.

Tableau 1.14b

**Taux d'infractions au Code de la sécurité routière
selon la région de résidence**

Type d'infraction : Omission de se conformer à un panneau d'arrêt

Taux pour 100 000 titulaires de permis de conduire

| Région de résidence | Année de l'infraction | | | | | | | | | |
|---------------------------------------|-----------------------|--------------|--------------|--------------|--------------|--------------|--------------|--------------|--------------|--------------|
| | 1995 | 1996 | 1997 | 1998 | 1999 | 2000 | 2001 | 2002 | 2003 | 2004 |
| 01. Bas-Saint-Laurent | 547 | 607 | 788 | 881 | 805 | 572 | 769 | 881 | 726 | 805 |
| 02. Saguenay-Lac-Saint-Jean | 1 163 | 1 021 | 843 | 884 | 875 | 777 | 762 | 816 | 810 | 679 |
| 03. Capitale-Nationale | 1 769 | 1 719 | 1 594 | 1 805 | 1 860 | 1 661 | 1 496 | 1 276 | 1 188 | 910 |
| 04. Mauricie | 1 930 | 1 784 | 1 421 | 1 572 | 1 471 | 1 345 | 1 293 | 1 158 | 1 076 | 941 |
| 05. Estrie | 921 | 1 221 | 869 | 1 116 | 1 203 | 1 042 | 705 | 851 | 713 | 645 |
| 06. Montréal | 2 483 | 2 247 | 2 112 | 2 385 | 2 560 | 1 914 | 2 784 | 2 686 | 2 266 | 2 240 |
| 07. Outaouais | 1 004 | 735 | 856 | 987 | 763 | 1 052 | 1 041 | 759 | 600 | 810 |
| 08. Abitibi-Témiscamingue | 1 204 | 1 032 | 1 061 | 1 096 | 913 | 678 | 956 | 868 | 626 | 690 |
| 09. Côte-Nord | 836 | 818 | 793 | 666 | 604 | 650 | 701 | 690 | 557 | 921 |
| 10. Nord-du-Québec | 747 | 978 | 595 | 510 | 438 | 358 | 431 | 467 | 438 | 336 |
| 11. Gaspésie-Îles-de-la-Madeleine | 623 | 644 | 582 | 481 | 290 | 261 | 596 | 419 | 416 | 383 |
| 12. Chaudière-Appalaches | 977 | 961 | 889 | 988 | 949 | 714 | 805 | 749 | 853 | 845 |
| 13. Laval | 5 080 | 5 988 | 3 962 | 1 815 | 3 533 | 3 644 | 3 815 | 5 904 | 6 141 | 4 235 |
| 14. Lanaudière | 2 317 | 2 761 | 2 268 | 1 787 | 2 426 | 2 073 | 2 244 | 2 081 | 2 676 | 2 577 |
| 15. Laurentides | 2 118 | 2 079 | 2 034 | 2 298 | 2 637 | 2 702 | 2 564 | 2 477 | 2 940 | 3 483 |
| 16. Montérégie | 2 319 | 2 067 | 2 002 | 2 156 | 2 409 | 2 418 | 2 511 | 2 514 | 2 445 | 2 155 |
| 17. Centre-du-Québec | 1 256 | 1 148 | 1 032 | 1 035 | 1 063 | 948 | 1 124 | 959 | 709 | 739 |
| Indéterminée | --- | --- | --- | --- | --- | --- | --- | --- | --- | --- |
| Taux pour l'ensemble du Québec | 2 002 | 1 946 | 1 733 | 1 755 | 1 966 | 1 778 | 1 982 | 2 009 | 1 954 | 1 824 |

Note : Ces données pourraient être modifiées en raison des délais entre l'infraction et la condamnation.

Tableau 1.15

**Nombre d'infractions au Code de la sécurité routière
selon la municipalité régionale de comté (MRC)**

Type d'infraction : Omission de se conformer à un panneau d'arrêt

| Municipalité régionale de comté | Année de l'infraction | | | | | | | | | |
|------------------------------------|-----------------------|--------------|--------------|--------------|--------------|--------------|--------------|--------------|--------------|--------------|
| | 1995 | 1996 | 1997 | 1998 | 1999 | 2000 | 2001 | 2002 | 2003 | 2004 |
| 01. Bas-Saint-Laurent | | | | | | | | | | |
| La Matapédia (07) | 63 | 74 | 58 | 85 | 59 | 34 | 117 | 72 | 65 | 54 |
| Matane (08) | 92 | 70 | 71 | 89 | 39 | 108 | 178 | 185 | 103 | 77 |
| La Mitis (09) | 75 | 94 | 96 | 106 | 112 | 87 | 115 | 121 | 93 | 176 |
| Rimouski-Neigette (10) | 177 | 241 | 429 | 475 | 433 | 242 | 235 | 248 | 234 | 384 |
| Les Basques (11) | 16 | 38 | 62 | 70 | 53 | 28 | 57 | 94 | 60 | 43 |
| Rivière-du-Loup (12) | 102 | 103 | 118 | 172 | 173 | 114 | 151 | 217 | 172 | 194 |
| Témiscouata (13) | 77 | 60 | 99 | 73 | 77 | 61 | 65 | 77 | 96 | 62 |
| Kamouraska (14) | 100 | 106 | 98 | 84 | 112 | 80 | 97 | 154 | 145 | 94 |
| | 702 | 786 | 1 031 | 1 154 | 1 058 | 754 | 1 015 | 1 168 | 968 | 1 084 |
| 02. Saguenay-Lac-Saint-Jean | | | | | | | | | | |
| Le Domaine-du-Roy (91) | 149 | 214 | 160 | 148 | 192 | 158 | 141 | 143 | 122 | 148 |
| Maria-Chapdelaine (92) | 182 | 170 | 101 | 68 | 83 | 79 | 84 | 107 | 125 | 126 |
| Lac-Saint-Jean-Est (93) | 137 | 232 | 235 | 215 | 205 | 170 | 259 | 232 | 262 | 298 |
| Saguenay (941) | 1 518 | 1 133 | 962 | 1 098 | 1 041 | 968 | 848 | 949 | 931 | 631 |
| Le Fjord-du-Saguenay (942) | 86 | 91 | 77 | 94 | 95 | 68 | 84 | 87 | 69 | 65 |
| | 2 072 | 1 840 | 1 535 | 1 623 | 1 616 | 1 443 | 1 416 | 1 518 | 1 509 | 1 268 |
| 03. Capitale-Nationale | | | | | | | | | | |
| Charlevoix-Est (15) | 68 | 45 | 78 | 79 | 57 | 31 | 49 | 46 | 54 | 55 |
| Charlevoix (16) | 47 | 49 | 59 | 70 | 99 | 45 | 55 | 79 | 51 | 70 |
| L'Île-d'Orléans (20) | 68 | 85 | 64 | 59 | 56 | 55 | 42 | 41 | 24 | 59 |
| La Côte-de-Beaupré (21) | 167 | 151 | 148 | 230 | 258 | 207 | 188 | 147 | 143 | 162 |
| La Jacques-Cartier (22) | 267 | 240 | 195 | 242 | 253 | 275 | 257 | 201 | 217 | 190 |
| Québec (23) | 6 114 | 6 071 | 5 635 | 6 348 | 6 644 | 6 118 | 5 525 | 4 733 | 4 442 | 3 217 |
| Portneuf (34) | 333 | 301 | 310 | 360 | 300 | 183 | 178 | 198 | 210 | 235 |
| | 7 064 | 6 942 | 6 489 | 7 388 | 7 667 | 6 914 | 6 294 | 5 445 | 5 141 | 3 988 |
| 04. Mauricie | | | | | | | | | | |
| Mékinac (35) | 103 | 72 | 76 | 96 | 95 | 92 | 80 | 123 | 88 | 48 |
| Shawinigan (36) | 731 | 685 | 536 | 606 | 625 | 543 | 408 | 410 | 412 | 436 |
| Trois-Rivières (371) | 1 770 | 1 733 | 1 325 | 1 506 | 1 302 | 1 311 | 1 251 | 1 004 | 1 064 | 856 |
| Les Chenaux (372) | 219 | 195 | 167 | 137 | 107 | 102 | 126 | 137 | 101 | 99 |
| Maskinongé (51) | 292 | 242 | 235 | 260 | 317 | 191 | 261 | 278 | 157 | 174 |
| La Tuque (90) | 105 | 79 | 75 | 69 | 68 | 73 | 103 | 57 | 57 | 47 |
| | 3 220 | 3 006 | 2 414 | 2 674 | 2 514 | 2 312 | 2 229 | 2 009 | 1 879 | 1 660 |

Note : Ces données pourraient être modifiées en raison des délais entre l'infraction et la condamnation.

Tableau 1.15
(Suite)
Nombre d'infractions au Code de la sécurité routière
selon la municipalité régionale de comté (MRC)

Type d'infraction : Omission de se conformer à un panneau d'arrêt

| Municipalité régionale de comté | Année de l'infraction | | | | | | | | | |
|----------------------------------|-----------------------|---------------|---------------|---------------|---------------|---------------|---------------|---------------|---------------|---------------|
| | 1995 | 1996 | 1997 | 1998 | 1999 | 2000 | 2001 | 2002 | 2003 | 2004 |
| 05. Estrie | | | | | | | | | | |
| Le Granit (30) | 71 | 63 | 78 | 79 | 60 | 38 | 41 | 78 | 80 | 44 |
| Asbestos (40) | 65 | 111 | 72 | 99 | 72 | 108 | 68 | 64 | 61 | 47 |
| Le Haut-Saint-François (41) | 79 | 98 | 85 | 98 | 136 | 97 | 79 | 113 | 124 | 90 |
| Le Val-Saint-François (42) | 151 | 215 | 128 | 155 | 171 | 134 | 133 | 138 | 83 | 104 |
| Sherbrooke (43) | 842 | 1 316 | 842 | 1 271 | 1 364 | 1 226 | 714 | 855 | 672 | 684 |
| Coaticook (44) | 78 | 80 | 70 | 64 | 89 | 92 | 72 | 65 | 63 | 71 |
| Memphrémagog (45) | 344 | 316 | 307 | 283 | 337 | 260 | 233 | 326 | 310 | 243 |
| | 1 630 | 2 199 | 1 582 | 2 049 | 2 229 | 1 955 | 1 340 | 1 639 | 1 393 | 1 283 |
| 06. Montréal | | | | | | | | | | |
| Montréal (66) | 22 184 | 20 192 | 19 026 | 21 602 | 23 415 | 17 720 | 26 056 | 25 299 | 21 461 | 21 246 |
| 07. Outaouais | | | | | | | | | | |
| Papineau (80) | 95 | 71 | 108 | 97 | 91 | 82 | 77 | 82 | 92 | 90 |
| Gatineau (81) | 1 453 | 1 066 | 1 206 | 1 420 | 1 105 | 1 638 | 1 576 | 1 147 | 927 | 1 343 |
| Les Collines-de-l'Outaouais (82) | 181 | 128 | 182 | 251 | 170 | 249 | 297 | 223 | 151 | 207 |
| La Vallée-de-la-Gatineau (83) | 83 | 75 | 91 | 90 | 63 | 62 | 100 | 70 | 58 | 77 |
| Pontiac (84) | 51 | 44 | 40 | 36 | 51 | 41 | 42 | 39 | 32 | 27 |
| | 1 863 | 1 384 | 1 627 | 1 894 | 1 480 | 2 072 | 2 092 | 1 561 | 1 260 | 1 744 |
| 08. Abitibi-Témiscamingue | | | | | | | | | | |
| Témiscamingue (85) | 60 | 65 | 92 | 74 | 54 | 25 | 72 | 96 | 46 | 23 |
| Rouyn-Noranda (86) | 414 | 277 | 186 | 203 | 251 | 183 | 163 | 143 | 96 | 96 |
| Abitibi-Ouest (87) | 114 | 103 | 122 | 127 | 97 | 50 | 71 | 82 | 83 | 77 |
| Abitibi (88) | 125 | 142 | 150 | 184 | 129 | 96 | 122 | 149 | 119 | 155 |
| La Vallée-de-l'Or (89) | 425 | 402 | 478 | 477 | 353 | 295 | 478 | 345 | 245 | 300 |
| | 1 138 | 989 | 1 028 | 1 065 | 884 | 649 | 906 | 815 | 589 | 651 |
| 09. Côte-Nord | | | | | | | | | | |
| La Haute-Côte-Nord (95) | 93 | 71 | 56 | 49 | 26 | 26 | 33 | 73 | 48 | 53 |
| Manicouagan (96) | 166 | 220 | 239 | 206 | 167 | 161 | 159 | 154 | 114 | 218 |
| Sept-Rivières (971) | 213 | 174 | 174 | 141 | 156 | 205 | 208 | 164 | 147 | 259 |
| Caniapiscou (972) | 19 | 25 | 17 | 4 | 9 | 3 | 10 | 3 | 5 | 10 |
| Minganie (981) | 18 | 15 | 10 | 12 | 16 | 8 | 24 | 26 | 17 | 18 |
| Basse-Côte-Nord (982) | 8 | 7 | 6 | 10 | 7 | 4 | 1 | 3 | 10 | 7 |
| | 517 | 512 | 502 | 422 | 381 | 407 | 435 | 423 | 341 | 565 |

Note : Ces données pourraient être modifiées en raison des délais entre l'infraction et la condamnation.

Tableau 1.15
(Suite)
Nombre d'infractions au Code de la sécurité routière
selon la municipalité régionale de comté (MRC)

Type d'infraction : Omission de se conformer à un panneau d'arrêt

| Municipalité régionale de comté | Année de l'infraction | | | | | | | | | |
|--|-----------------------|---------------|--------------|--------------|--------------|--------------|--------------|---------------|---------------|--------------|
| | 1995 | 1996 | 1997 | 1998 | 1999 | 2000 | 2001 | 2002 | 2003 | 2004 |
| 10. Nord-du-Québec | | | | | | | | | | |
| Jamésie (991) | 102 | 135 | 84 | 74 | 63 | 48 | 59 | 65 | 61 | 43 |
| Kativik (992) | 3 | 5 | 3 | 0 | 1 | 4 | 4 | 3 | 3 | 6 |
| | 105 | 140 | 87 | 74 | 64 | 52 | 63 | 68 | 64 | 49 |
| 11. Gaspésie-Îles-de-la-Madeleine | | | | | | | | | | |
| Les Îles-de-la-Madeleine (01) | 64 | 46 | 54 | 38 | 24 | 27 | 26 | 27 | 37 | 21 |
| Le Rocher-Percé (02) | 95 | 113 | 112 | 78 | 35 | 39 | 99 | 74 | 65 | 71 |
| La Côte-de-Gaspé (03) | 72 | 91 | 71 | 63 | 25 | 22 | 38 | 40 | 47 | 38 |
| La Haute-Gaspésie (04) | 106 | 76 | 70 | 68 | 40 | 27 | 77 | 37 | 17 | 33 |
| Bonaventure (05) | 41 | 68 | 46 | 47 | 49 | 32 | 85 | 58 | 70 | 54 |
| Avignon (06) | 24 | 23 | 24 | 17 | 13 | 18 | 51 | 28 | 28 | 28 |
| | 402 | 417 | 377 | 311 | 186 | 165 | 376 | 264 | 264 | 245 |
| 12. Chaudière-Appalaches | | | | | | | | | | |
| L'Islet (17) | 80 | 92 | 79 | 87 | 80 | 44 | 56 | 70 | 35 | 38 |
| Montmagny (18) | 132 | 185 | 201 | 171 | 105 | 95 | 103 | 96 | 113 | 138 |
| Bellechasse (19) | 202 | 206 | 233 | 161 | 175 | 138 | 161 | 148 | 127 | 160 |
| Lévis (251) | 995 | 942 | 879 | 1 129 | 1 121 | 963 | 933 | 909 | 1 155 | 1 241 |
| La Nouvelle-Beauce (26) | 158 | 166 | 157 | 140 | 191 | 127 | 153 | 133 | 127 | 144 |
| Robert-Cliche (27) | 93 | 88 | 89 | 87 | 111 | 56 | 107 | 117 | 106 | 81 |
| Les Etchemins (28) | 69 | 59 | 52 | 80 | 84 | 39 | 79 | 43 | 65 | 45 |
| Beauce-Sartigan (29) | 224 | 263 | 204 | 282 | 251 | 163 | 247 | 234 | 364 | 234 |
| L'Amiante (31) | 348 | 298 | 269 | 237 | 160 | 147 | 194 | 176 | 173 | 179 |
| Lotbinière (33) | 143 | 144 | 128 | 190 | 213 | 123 | 125 | 103 | 71 | 85 |
| | 2 444 | 2 443 | 2 291 | 2 564 | 2 491 | 1 895 | 2 158 | 2 029 | 2 336 | 2 345 |
| 13. Laval | | | | | | | | | | |
| Laval (65) | 10 389 | 12 398 | 8 276 | 3 832 | 7 566 | 7 914 | 8 420 | 13 247 | 13 960 | 9 797 |
| 14. Lanaudière | | | | | | | | | | |
| D'Autray (52) | 308 | 344 | 364 | 308 | 376 | 185 | 357 | 410 | 355 | 308 |
| L'Assomption (60) | 1 707 | 1 748 | 1 726 | 1 082 | 1 928 | 1 313 | 1 453 | 1 506 | 2 140 | 1 864 |
| Joliette (61) | 838 | 732 | 724 | 428 | 557 | 444 | 340 | 462 | 522 | 410 |
| Matawinie (62) | 338 | 319 | 330 | 280 | 293 | 233 | 378 | 290 | 300 | 316 |
| Montcalm (63) | 409 | 474 | 372 | 356 | 475 | 345 | 420 | 350 | 461 | 534 |
| Les Moulins (64) | 1 886 | 3 051 | 2 038 | 1 994 | 2 495 | 2 788 | 2 876 | 2 499 | 3 480 | 3 797 |
| | 5 486 | 6 668 | 5 554 | 4 448 | 6 124 | 5 308 | 5 824 | 5 517 | 7 258 | 7 229 |

Note : Ces données pourraient être modifiées en raison des délais entre l'infraction et la condamnation.

Tableau 1.15
(Suite)
Nombre d'infractions au Code de la sécurité routière
selon la municipalité régionale de comté (MRC)

Type d'infraction : Omission de se conformer à un panneau d'arrêt

| Municipalité régionale de comté | Année de l'infraction | | | | | | | | | |
|----------------------------------|-----------------------|---------------|---------------|---------------|---------------|---------------|---------------|---------------|---------------|---------------|
| | 1995 | 1996 | 1997 | 1998 | 1999 | 2000 | 2001 | 2002 | 2003 | 2004 |
| 15. Laurentides | | | | | | | | | | |
| Deux-Montagnes (72) | 1 299 | 1 218 | 1 098 | 1 027 | 1 213 | 1 540 | 1 540 | 1 474 | 2 055 | 1 972 |
| Thérèse-De Blainville (73) | 2 087 | 2 402 | 2 333 | 2 710 | 3 638 | 3 404 | 3 210 | 3 496 | 4 434 | 6 049 |
| Mirabel (74) | 348 | 377 | 335 | 435 | 480 | 606 | 578 | 418 | 628 | 752 |
| La Rivière-du-Nord (75) | 1 006 | 915 | 1 024 | 1 504 | 1 428 | 1 493 | 1 367 | 1 124 | 1 184 | 1 508 |
| Argenteuil (76) | 316 | 154 | 190 | 214 | 232 | 338 | 214 | 180 | 194 | 316 |
| Les Pays-d'en-Haut (77) | 370 | 377 | 416 | 452 | 479 | 461 | 616 | 696 | 634 | 764 |
| Les Laurentides (78) | 260 | 258 | 287 | 233 | 314 | 367 | 398 | 436 | 481 | 429 |
| Antoine-Labelle (79) | 139 | 158 | 151 | 158 | 143 | 104 | 152 | 190 | 154 | 149 |
| | 5 825 | 5 859 | 5 834 | 6 733 | 7 927 | 8 313 | 8 075 | 8 014 | 9 764 | 11 939 |
| 16. Montérégie | | | | | | | | | | |
| Brome-Missisquoi (46) | 255 | 320 | 276 | 287 | 355 | 242 | 246 | 256 | 249 | 232 |
| La Haute-Yamaska (47) | 1 014 | 781 | 714 | 805 | 907 | 653 | 688 | 817 | 620 | 603 |
| Acton (48) | 80 | 97 | 82 | 103 | 168 | 74 | 195 | 184 | 115 | 103 |
| Le Bas-Richelieu (53) | 581 | 564 | 572 | 508 | 617 | 484 | 491 | 500 | 457 | 397 |
| Les Maskoutains (54) | 636 | 768 | 726 | 792 | 787 | 574 | 1 076 | 726 | 773 | 650 |
| Rouville (55) | 322 | 314 | 320 | 252 | 294 | 387 | 397 | 335 | 347 | 295 |
| Le Haut-Richelieu (56) | 915 | 1 122 | 859 | 936 | 1 395 | 1 439 | 1 398 | 1 343 | 1 464 | 1 253 |
| La Vallée-du-Richelieu (57) | 1 447 | 1 324 | 1 500 | 1 534 | 1 686 | 2 009 | 1 912 | 1 748 | 1 589 | 1 670 |
| Longueuil (58) | 7 468 | 6 525 | 5 909 | 6 554 | 6 234 | 6 684 | 7 164 | 7 484 | 8 043 | 7 725 |
| Lajemmerais (59) | 853 | 804 | 869 | 802 | 990 | 1 190 | 1 297 | 1 198 | 1 061 | 888 |
| Roussillon (67) | 2 058 | 1 811 | 2 076 | 2 093 | 2 819 | 3 755 | 3 776 | 3 997 | 4 512 | 2 552 |
| Les Jardins-de-Napierville (68) | 238 | 219 | 210 | 232 | 246 | 247 | 276 | 340 | 393 | 269 |
| Le Haut-Saint-Laurent (69) | 190 | 164 | 159 | 187 | 189 | 148 | 165 | 269 | 165 | 144 |
| Beauharnois-Salaberry (70) | 841 | 623 | 632 | 996 | 1 066 | 767 | 433 | 865 | 399 | 449 |
| Vaudreuil-Soulanges (71) | 1 618 | 1 275 | 1 492 | 1 750 | 2 395 | 1 820 | 2 000 | 1 784 | 1 397 | 2 188 |
| | 18 516 | 16 711 | 16 396 | 17 831 | 20 148 | 20 473 | 21 514 | 21 846 | 21 584 | 19 418 |
| 17. Centre-du-Québec | | | | | | | | | | |
| L'Érable (32) | 177 | 159 | 158 | 145 | 193 | 129 | 134 | 145 | 99 | 93 |
| Bécancour (38) | 120 | 104 | 110 | 125 | 120 | 27 | 135 | 90 | 86 | 62 |
| Arthabaska (39) | 612 | 573 | 448 | 498 | 468 | 421 | 435 | 361 | 306 | 283 |
| Drummond (49) | 684 | 661 | 650 | 582 | 598 | 726 | 847 | 730 | 503 | 580 |
| Nicolet-Yamaska (50) | 166 | 138 | 122 | 159 | 191 | 113 | 146 | 136 | 99 | 133 |
| | 1 759 | 1 635 | 1 488 | 1 509 | 1 570 | 1 416 | 1 697 | 1 462 | 1 093 | 1 151 |
| Indéterminée | | | | | | | | | | |
| | 197 | 102 | 144 | 104 | 112 | 194 | 183 | 73 | 95 | 527 |
| Total | 85 513 | 84 223 | 75 681 | 77 277 | 87 432 | 79 956 | 90 093 | 92 397 | 90 959 | 86 189 |

Note : Ces données pourraient être modifiées en raison des délais entre l'infraction et la condamnation.

Tableau 1.16a

**Nombre d'infractions au Code de la sécurité routière
selon le sexe et l'âge**

Type d'infraction : Omission de porter la ceinture de sécurité

| Sexe | Âge | Année de l'infraction | | | | | | | | | |
|--------------|-------------|-----------------------|---------------|---------------|---------------|---------------|---------------|---------------|---------------|---------------|---------------|
| | | 1995 | 1996 | 1997 | 1998 | 1999 | 2000 | 2001 | 2002 | 2003 | 2004 |
| Masculin | Moins de 16 | 50 | 45 | 33 | 28 | 28 | 19 | 48 | 45 | 25 | 38 |
| | 16-19 | 2 777 | 2 418 | 2 379 | 2 176 | 2 083 | 1 550 | 2 478 | 1 944 | 1 892 | 1 988 |
| | 20-24 | 6 448 | 5 287 | 5 131 | 4 921 | 4 646 | 3 632 | 6 251 | 5 494 | 4 841 | 5 105 |
| | 25-34 | 14 732 | 11 780 | 11 611 | 9 807 | 8 457 | 6 010 | 10 265 | 8 552 | 7 226 | 7 343 |
| | 35-44 | 11 285 | 10 184 | 10 336 | 9 817 | 8 938 | 6 320 | 11 184 | 9 092 | 7 681 | 7 680 |
| | 45-54 | 7 754 | 6 788 | 7 155 | 6 682 | 5 992 | 4 387 | 7 887 | 6 548 | 5 781 | 6 235 |
| | 55-64 | 4 135 | 3 809 | 3 964 | 3 775 | 3 536 | 2 675 | 4 971 | 4 213 | 3 794 | 4 269 |
| | 65-74 | 1 965 | 1 695 | 1 808 | 1 751 | 1 592 | 1 278 | 2 283 | 1 840 | 1 672 | 2 029 |
| | 75 ou plus | 564 | 494 | 545 | 539 | 575 | 447 | 787 | 710 | 581 | 797 |
| | | 49 710 | 42 500 | 42 962 | 39 496 | 35 847 | 26 318 | 46 154 | 38 438 | 33 493 | 35 484 |
| Féminin | Moins de 16 | 28 | 17 | 11 | 14 | 6 | 12 | 14 | 18 | 20 | 14 |
| | 16-19 | 449 | 364 | 306 | 300 | 336 | 277 | 374 | 305 | 301 | 337 |
| | 20-24 | 1 174 | 910 | 871 | 811 | 716 | 586 | 999 | 773 | 796 | 818 |
| | 25-34 | 2 865 | 2 314 | 2 218 | 1 969 | 1 844 | 1 283 | 2 142 | 1 705 | 1 448 | 1 487 |
| | 35-44 | 2 256 | 1 893 | 2 014 | 1 905 | 1 828 | 1 392 | 2 377 | 1 784 | 1 677 | 1 844 |
| | 45-54 | 1 484 | 1 168 | 1 243 | 1 229 | 1 148 | 912 | 1 590 | 1 198 | 1 156 | 1 323 |
| | 55-64 | 628 | 524 | 562 | 540 | 563 | 473 | 848 | 709 | 681 | 811 |
| | 65-74 | 299 | 260 | 226 | 255 | 243 | 183 | 340 | 261 | 233 | 352 |
| | 75 ou plus | 89 | 57 | 50 | 79 | 64 | 58 | 146 | 114 | 86 | 125 |
| | | 9 272 | 7 507 | 7 501 | 7 102 | 6 748 | 5 176 | 8 830 | 6 867 | 6 398 | 7 111 |
| Total | Moins de 16 | 78 | 62 | 44 | 42 | 34 | 31 | 62 | 63 | 45 | 52 |
| | 16-19 | 3 226 | 2 782 | 2 685 | 2 476 | 2 419 | 1 827 | 2 852 | 2 249 | 2 193 | 2 325 |
| | 20-24 | 7 622 | 6 197 | 6 002 | 5 732 | 5 362 | 4 218 | 7 250 | 6 267 | 5 637 | 5 923 |
| | 25-34 | 17 597 | 14 094 | 13 829 | 11 776 | 10 301 | 7 293 | 12 407 | 10 257 | 8 674 | 8 830 |
| | 35-44 | 13 541 | 12 077 | 12 350 | 11 722 | 10 766 | 7 712 | 13 561 | 10 876 | 9 358 | 9 524 |
| | 45-54 | 9 238 | 7 956 | 8 398 | 7 911 | 7 140 | 5 299 | 9 477 | 7 746 | 6 937 | 7 558 |
| | 55-64 | 4 763 | 4 333 | 4 526 | 4 315 | 4 099 | 3 148 | 5 819 | 4 922 | 4 475 | 5 080 |
| | 65-74 | 2 264 | 1 955 | 2 034 | 2 006 | 1 835 | 1 461 | 2 623 | 2 101 | 1 905 | 2 381 |
| | 75 ou plus | 653 | 551 | 595 | 618 | 639 | 505 | 933 | 824 | 667 | 922 |
| Total | | 58 982 | 50 007 | 50 463 | 46 598 | 42 595 | 31 494 | 54 984 | 45 305 | 39 891 | 42 595 |

Note : Ces données pourraient être modifiées en raison des délais entre l'infraction et la condamnation.

Tableau 1.16b

**Taux d'infractions au Code de la sécurité routière
selon le sexe et l'âge**

Type d'infraction : Omission de porter la ceinture de sécurité

Taux pour 100 000 titulaires de permis de conduire

| Sexe | Âge | Année de l'infraction | | | | | | | | | |
|----------|-------------|-----------------------|--------------|--------------|--------------|--------------|--------------|--------------|--------------|--------------|--------------|
| | | 1995 | 1996 | 1997 | 1998 | 1999 | 2000 | 2001 | 2002 | 2003 | 2004 |
| Masculin | Moins de 16 | 731 | 744 | 600 | 509 | 481 | 329 | 901 | 785 | 394 | 492 |
| | 16-19 | 2 877 | 2 427 | 2 386 | 2 402 | 2 500 | 1 920 | 3 163 | 2 535 | 2 472 | 2 595 |
| | 20-24 | 3 602 | 2 965 | 2 864 | 2 688 | 2 495 | 1 931 | 3 303 | 2 928 | 2 622 | 2 783 |
| | 25-34 | 2 983 | 2 473 | 2 549 | 2 221 | 1 975 | 1 438 | 2 486 | 2 076 | 1 747 | 1 752 |
| | 35-44 | 2 019 | 1 800 | 1 817 | 1 703 | 1 539 | 1 088 | 1 938 | 1 605 | 1 384 | 1 409 |
| | 45-54 | 1 765 | 1 501 | 1 542 | 1 405 | 1 225 | 874 | 1 540 | 1 253 | 1 084 | 1 145 |
| | 55-64 | 1 461 | 1 319 | 1 345 | 1 241 | 1 118 | 812 | 1 443 | 1 161 | 999 | 1 079 |
| | 65-74 | 1 029 | 861 | 894 | 847 | 757 | 600 | 1 055 | 839 | 750 | 889 |
| | 75 ou plus | 839 | 688 | 707 | 662 | 664 | 488 | 817 | 698 | 542 | 712 |
| | | 2 147 | 1 819 | 1 831 | 1 670 | 1 502 | 1 092 | 1 898 | 1 566 | 1 351 | 1 413 |
| Féminin | Moins de 16 | 2 113 | 1 374 | 999 | 1 237 | 519 | 1 028 | 1 266 | 1 623 | 1 477 | 767 |
| | 16-19 | 593 | 452 | 377 | 406 | 521 | 452 | 642 | 534 | 525 | 573 |
| | 20-24 | 730 | 565 | 533 | 488 | 428 | 350 | 594 | 462 | 482 | 500 |
| | 25-34 | 623 | 520 | 518 | 480 | 465 | 332 | 565 | 450 | 380 | 385 |
| | 35-44 | 435 | 359 | 378 | 354 | 338 | 257 | 443 | 339 | 325 | 366 |
| | 45-54 | 386 | 292 | 300 | 288 | 260 | 200 | 340 | 250 | 235 | 263 |
| | 55-64 | 294 | 234 | 240 | 220 | 216 | 172 | 290 | 227 | 206 | 232 |
| | 65-74 | 257 | 209 | 171 | 184 | 167 | 120 | 215 | 159 | 137 | 198 |
| | 75 ou plus | 345 | 193 | 148 | 209 | 149 | 123 | 280 | 199 | 137 | 183 |
| | | 474 | 377 | 371 | 349 | 327 | 248 | 418 | 320 | 294 | 321 |
| Total | Moins de 16 | 955 | 851 | 667 | 633 | 487 | 447 | 964 | 921 | 585 | 545 |
| | 16-19 | 1 872 | 1 544 | 1 485 | 1 505 | 1 636 | 1 286 | 2 088 | 1 681 | 1 638 | 1 717 |
| | 20-24 | 2 243 | 1 825 | 1 752 | 1 641 | 1 516 | 1 186 | 2 027 | 1 766 | 1 612 | 1 707 |
| | 25-34 | 1 846 | 1 530 | 1 566 | 1 382 | 1 249 | 907 | 1 566 | 1 296 | 1 092 | 1 097 |
| | 35-44 | 1 257 | 1 105 | 1 121 | 1 052 | 960 | 688 | 1 218 | 995 | 874 | 908 |
| | 45-54 | 1 122 | 933 | 957 | 877 | 767 | 553 | 968 | 773 | 677 | 721 |
| | 55-64 | 959 | 846 | 857 | 786 | 710 | 520 | 914 | 729 | 630 | 682 |
| | 65-74 | 736 | 609 | 609 | 581 | 515 | 400 | 700 | 548 | 485 | 587 |
| | 75 ou plus | 702 | 544 | 537 | 518 | 493 | 364 | 628 | 518 | 392 | 512 |
| | | 1 381 | 1 155 | 1 156 | 1 058 | 958 | 700 | 1 210 | 985 | 857 | 902 |

Note : Ces données pourraient être modifiées en raison des délais entre l'infraction et la condamnation.

Tableau 1.17a

**Nombre d'infractions au Code de la sécurité routière
selon la région de résidence**

Type d'infraction : Omission de porter la ceinture de sécurité

| Région de résidence | Année de l'infraction | | | | | | | | | |
|-----------------------------------|-----------------------|---------------|---------------|---------------|---------------|---------------|---------------|---------------|---------------|---------------|
| | 1995 | 1996 | 1997 | 1998 | 1999 | 2000 | 2001 | 2002 | 2003 | 2004 |
| 01. Bas-Saint-Laurent | 1 114 | 1 249 | 1 500 | 1 628 | 1 425 | 745 | 1 465 | 1 194 | 1 226 | 1 443 |
| 02. Saguenay-Lac-Saint-Jean | 1 475 | 1 704 | 1 767 | 1 564 | 1 457 | 920 | 1 157 | 1 365 | 938 | 800 |
| 03. Capitale-Nationale | 4 279 | 3 928 | 4 098 | 4 610 | 3 478 | 2 149 | 3 107 | 2 442 | 2 244 | 1 852 |
| 04. Mauricie | 2 373 | 2 067 | 1 887 | 2 041 | 1 807 | 1 397 | 1 541 | 1 428 | 1 335 | 1 149 |
| 05. Estrie | 1 481 | 1 425 | 1 442 | 1 228 | 1 158 | 869 | 1 201 | 1 376 | 1 102 | 1 210 |
| 06. Montréal | 14 566 | 11 214 | 11 277 | 10 212 | 8 155 | 5 855 | 15 602 | 12 384 | 10 310 | 11 050 |
| 07. Outaouais | 2 265 | 1 811 | 2 219 | 1 603 | 1 359 | 981 | 1 754 | 1 283 | 922 | 1 113 |
| 08. Abitibi-Témiscamingue | 1 279 | 1 321 | 856 | 769 | 687 | 248 | 746 | 934 | 510 | 547 |
| 09. Côte-Nord | 697 | 698 | 630 | 617 | 527 | 392 | 511 | 410 | 363 | 448 |
| 10. Nord-du-Québec | 102 | 204 | 164 | 234 | 118 | 50 | 116 | 138 | 98 | 53 |
| 11. Gaspésie-Îles-de-la-Madeleine | 868 | 900 | 854 | 520 | 338 | 224 | 630 | 415 | 401 | 237 |
| 12. Chaudière-Appalaches | 2 737 | 2 496 | 2 376 | 2 659 | 1 957 | 1 240 | 2 743 | 2 221 | 2 070 | 2 198 |
| 13. Laval | 3 627 | 3 083 | 3 148 | 1 815 | 1 937 | 2 403 | 3 733 | 3 202 | 2 661 | 3 597 |
| 14. Lanaudière | 4 319 | 3 277 | 3 111 | 2 467 | 2 804 | 2 230 | 3 907 | 3 059 | 3 166 | 3 275 |
| 15. Laurentides | 4 060 | 3 612 | 3 592 | 3 149 | 3 300 | 2 944 | 4 761 | 3 407 | 3 483 | 4 182 |
| 16. Montérégie | 11 732 | 9 415 | 9 977 | 10 103 | 10 459 | 7 993 | 10 544 | 8 663 | 7 699 | 7 909 |
| 17. Centre-du-Québec | 1 496 | 1 282 | 1 318 | 1 243 | 1 366 | 635 | 1 301 | 1 295 | 1 189 | 1 394 |
| Indéterminée | 512 | 321 | 247 | 136 | 263 | 219 | 165 | 89 | 174 | 138 |
| Total | 58 982 | 50 007 | 50 463 | 46 598 | 42 595 | 31 494 | 54 984 | 45 305 | 39 891 | 42 595 |

Note : Ces données pourraient être modifiées en raison des délais entre l'infraction et la condamnation.

Tableau 1.17b

**Taux d'infractions au Code de la sécurité routière
selon la région de résidence**

Type d'infraction : Omission de porter la ceinture de sécurité

Taux pour 100 000 titulaires de permis de conduire

| Région de résidence | Année de l'infraction | | | | | | | | | |
|---------------------------------------|-----------------------|--------------|--------------|--------------|------------|------------|--------------|------------|------------|------------|
| | 1995 | 1996 | 1997 | 1998 | 1999 | 2000 | 2001 | 2002 | 2003 | 2004 |
| 01. Bas-Saint-Laurent | 869 | 964 | 1 147 | 1 242 | 1 084 | 566 | 1 109 | 901 | 920 | 1 071 |
| 02. Saguenay-Lac-Saint-Jean | 828 | 945 | 970 | 852 | 789 | 495 | 622 | 734 | 503 | 428 |
| 03. Capitale-Nationale | 1 071 | 973 | 1 007 | 1 126 | 844 | 516 | 738 | 572 | 519 | 423 |
| 04. Mauricie | 1 422 | 1 227 | 1 111 | 1 200 | 1 057 | 813 | 894 | 823 | 764 | 651 |
| 05. Estrie | 836 | 791 | 792 | 669 | 625 | 463 | 632 | 715 | 564 | 609 |
| 06. Montréal | 1 630 | 1 248 | 1 252 | 1 127 | 892 | 632 | 1 667 | 1 315 | 1 089 | 1 165 |
| 07. Outaouais | 1 221 | 961 | 1 167 | 835 | 701 | 498 | 873 | 624 | 439 | 517 |
| 08. Abitibi-Témiscamingue | 1 353 | 1 379 | 884 | 791 | 710 | 259 | 787 | 994 | 542 | 580 |
| 09. Côte-Nord | 1 127 | 1 115 | 995 | 974 | 836 | 626 | 824 | 668 | 593 | 730 |
| 10. Nord-du-Québec | 726 | 1 425 | 1 121 | 1 613 | 807 | 344 | 794 | 949 | 671 | 363 |
| 11. Gaspésie-Îles-de-la-Madeleine | 1 346 | 1 390 | 1 318 | 805 | 528 | 354 | 999 | 658 | 632 | 370 |
| 12. Chaudière-Appalaches | 1 094 | 982 | 922 | 1 024 | 745 | 467 | 1 023 | 820 | 756 | 792 |
| 13. Laval | 1 773 | 1 489 | 1 507 | 860 | 905 | 1 107 | 1 691 | 1 427 | 1 170 | 1 555 |
| 14. Lanaudière | 1 824 | 1 357 | 1 270 | 991 | 1 111 | 871 | 1 505 | 1 154 | 1 167 | 1 167 |
| 15. Laurentides | 1 476 | 1 282 | 1 252 | 1 075 | 1 098 | 957 | 1 512 | 1 053 | 1 049 | 1 220 |
| 16. Montérégie | 1 469 | 1 164 | 1 218 | 1 222 | 1 250 | 944 | 1 231 | 997 | 872 | 878 |
| 17. Centre-du-Québec | 1 068 | 900 | 914 | 852 | 925 | 425 | 862 | 850 | 771 | 895 |
| Indéterminée | --- | --- | --- | --- | --- | --- | --- | --- | --- | --- |
| Taux pour l'ensemble du Québec | 1 381 | 1 155 | 1 156 | 1 058 | 958 | 700 | 1 210 | 985 | 857 | 902 |

Note : Ces données pourraient être modifiées en raison des délais entre l'infraction et la condamnation.

Tableau 1.18

**Nombre d'infractions au Code de la sécurité routière
selon la municipalité régionale de comté (MRC)**

Type d'infraction : Omission de porter la ceinture de sécurité

| Municipalité régionale de comté | Année de l'infraction | | | | | | | | | |
|------------------------------------|-----------------------|--------------|--------------|--------------|--------------|--------------|--------------|--------------|--------------|--------------|
| | 1995 | 1996 | 1997 | 1998 | 1999 | 2000 | 2001 | 2002 | 2003 | 2004 |
| 01. Bas-Saint-Laurent | | | | | | | | | | |
| La Matapédia (07) | 92 | 71 | 74 | 111 | 109 | 25 | 103 | 61 | 76 | 80 |
| Matane (08) | 118 | 99 | 77 | 89 | 57 | 108 | 128 | 203 | 106 | 173 |
| La Mitis (09) | 125 | 197 | 204 | 195 | 141 | 56 | 123 | 81 | 72 | 149 |
| Rimouski-Neigette (10) | 224 | 274 | 503 | 527 | 510 | 236 | 353 | 208 | 291 | 443 |
| Les Basques (11) | 67 | 99 | 126 | 138 | 87 | 18 | 38 | 62 | 44 | 19 |
| Rivière-du-Loup (12) | 151 | 188 | 154 | 190 | 149 | 133 | 260 | 197 | 162 | 203 |
| Témiscouata (13) | 154 | 161 | 151 | 187 | 150 | 88 | 209 | 133 | 192 | 166 |
| Kamouraska (14) | 183 | 160 | 211 | 191 | 222 | 81 | 251 | 249 | 283 | 210 |
| | 1 114 | 1 249 | 1 500 | 1 628 | 1 425 | 745 | 1 465 | 1 194 | 1 226 | 1 443 |
| 02. Saguenay-Lac-Saint-Jean | | | | | | | | | | |
| Le Domaine-du-Roy (91) | 180 | 190 | 186 | 250 | 319 | 242 | 273 | 163 | 174 | 177 |
| Maria-Chapdelaine (92) | 208 | 227 | 282 | 116 | 125 | 93 | 177 | 408 | 151 | 194 |
| Lac-Saint-Jean-Est (93) | 219 | 237 | 189 | 262 | 154 | 96 | 154 | 162 | 137 | 135 |
| Saguenay (941) | 731 | 859 | 938 | 724 | 668 | 423 | 470 | 533 | 404 | 234 |
| Le Fjord-du-Saguenay (942) | 137 | 191 | 172 | 212 | 191 | 66 | 83 | 99 | 72 | 60 |
| | 1 475 | 1 704 | 1 767 | 1 564 | 1 457 | 920 | 1 157 | 1 365 | 938 | 800 |
| 03. Capitale-Nationale | | | | | | | | | | |
| Charlevoix-Est (15) | 161 | 87 | 84 | 121 | 78 | 14 | 58 | 64 | 64 | 103 |
| Charlevoix (16) | 122 | 91 | 99 | 137 | 65 | 16 | 43 | 46 | 39 | 41 |
| L'Île-d'Orléans (20) | 75 | 43 | 53 | 54 | 36 | 30 | 51 | 54 | 41 | 52 |
| La Côte-de-Beaupré (21) | 196 | 163 | 177 | 202 | 90 | 73 | 104 | 90 | 96 | 96 |
| La Jacques-Cartier (22) | 206 | 191 | 167 | 198 | 138 | 97 | 165 | 125 | 172 | 135 |
| Québec (23) | 3 124 | 2 998 | 3 082 | 3 355 | 2 807 | 1 811 | 2 429 | 1 883 | 1 666 | 1 240 |
| Portneuf (34) | 395 | 355 | 436 | 543 | 264 | 108 | 257 | 180 | 166 | 185 |
| | 4 279 | 3 928 | 4 098 | 4 610 | 3 478 | 2 149 | 3 107 | 2 442 | 2 244 | 1 852 |
| 04. Mauricie | | | | | | | | | | |
| Mékinac (35) | 108 | 57 | 86 | 76 | 97 | 48 | 63 | 68 | 93 | 58 |
| Shawinigan (36) | 427 | 499 | 509 | 504 | 464 | 385 | 344 | 281 | 286 | 342 |
| Trois-Rivières (371) | 1 254 | 955 | 829 | 955 | 734 | 673 | 718 | 592 | 591 | 392 |
| Les Chenaux (372) | 174 | 134 | 108 | 126 | 85 | 93 | 79 | 108 | 116 | 107 |
| Maskinongé (51) | 305 | 351 | 282 | 315 | 352 | 157 | 260 | 265 | 148 | 170 |
| La Tuque (90) | 105 | 71 | 73 | 65 | 75 | 41 | 77 | 114 | 101 | 80 |
| | 2 373 | 2 067 | 1 887 | 2 041 | 1 807 | 1 397 | 1 541 | 1 428 | 1 335 | 1 149 |

Note : Ces données pourraient être modifiées en raison des délais entre l'infraction et la condamnation.

Tableau 1.18
(Suite)
Nombre d'infractions au Code de la sécurité routière
selon la municipalité régionale de comté (MRC)

Type d'infraction : Omission de porter la ceinture de sécurité

| Municipalité régionale de comté | Année de l'infraction | | | | | | | | | |
|----------------------------------|-----------------------|---------------|---------------|---------------|--------------|--------------|---------------|---------------|---------------|---------------|
| | 1995 | 1996 | 1997 | 1998 | 1999 | 2000 | 2001 | 2002 | 2003 | 2004 |
| 05. Estrie | | | | | | | | | | |
| Le Granit (30) | 99 | 125 | 126 | 62 | 52 | 35 | 56 | 77 | 63 | 86 |
| Asbestos (40) | 81 | 87 | 112 | 118 | 81 | 36 | 76 | 90 | 54 | 45 |
| Le Haut-Saint-François (41) | 133 | 124 | 97 | 78 | 100 | 77 | 146 | 112 | 79 | 102 |
| Le Val-Saint-François (42) | 174 | 184 | 230 | 261 | 215 | 128 | 142 | 223 | 129 | 153 |
| Sherbrooke (43) | 627 | 552 | 561 | 463 | 429 | 377 | 482 | 558 | 425 | 466 |
| Coaticook (44) | 75 | 67 | 93 | 76 | 101 | 68 | 37 | 66 | 90 | 55 |
| Memphrémagog (45) | 292 | 286 | 223 | 170 | 180 | 148 | 262 | 250 | 262 | 303 |
| | 1 481 | 1 425 | 1 442 | 1 228 | 1 158 | 869 | 1 201 | 1 376 | 1 102 | 1 210 |
| 06. Montréal | | | | | | | | | | |
| Montréal (66) | 14 566 | 11 214 | 11 277 | 10 212 | 8 155 | 5 855 | 15 602 | 12 384 | 10 310 | 11 050 |
| 07. Outaouais | | | | | | | | | | |
| Papineau (80) | 122 | 131 | 133 | 131 | 82 | 41 | 88 | 70 | 55 | 76 |
| Gatineau (81) | 1 566 | 1 124 | 1 575 | 1 111 | 894 | 706 | 1 186 | 856 | 600 | 706 |
| Les Collines-de-l'Outaouais (82) | 251 | 234 | 274 | 204 | 175 | 123 | 219 | 182 | 112 | 164 |
| La Vallée-de-la-Gatineau (83) | 213 | 162 | 166 | 104 | 152 | 71 | 168 | 122 | 78 | 112 |
| Pontiac (84) | 113 | 160 | 71 | 53 | 56 | 40 | 93 | 53 | 77 | 55 |
| | 2 265 | 1 811 | 2 219 | 1 603 | 1 359 | 981 | 1 754 | 1 283 | 922 | 1 113 |
| 08. Abitibi-Témiscamingue | | | | | | | | | | |
| Témiscamingue (85) | 62 | 71 | 67 | 67 | 84 | 12 | 123 | 102 | 55 | 42 |
| Rouyn-Noranda (86) | 341 | 236 | 145 | 140 | 116 | 58 | 79 | 112 | 61 | 63 |
| Abitibi-Ouest (87) | 222 | 282 | 189 | 206 | 178 | 37 | 63 | 94 | 84 | 77 |
| Abitibi (88) | 238 | 176 | 106 | 173 | 127 | 71 | 208 | 290 | 153 | 164 |
| La Vallée-de-l'Or (89) | 416 | 556 | 349 | 183 | 182 | 70 | 273 | 336 | 157 | 201 |
| | 1 279 | 1 321 | 856 | 769 | 687 | 248 | 746 | 934 | 510 | 547 |
| 09. Côte-Nord | | | | | | | | | | |
| La Haute-Côte-Nord (95) | 198 | 119 | 78 | 73 | 60 | 28 | 54 | 88 | 60 | 75 |
| Manicouagan (96) | 181 | 227 | 260 | 262 | 240 | 123 | 165 | 138 | 111 | 159 |
| Sept-Rivières (971) | 251 | 306 | 259 | 246 | 178 | 221 | 270 | 147 | 155 | 188 |
| Caniapiscou (972) | 7 | 5 | 4 | 6 | 6 | 5 | 4 | 9 | 12 | 6 |
| Minganie (981) | 31 | 31 | 26 | 21 | 36 | 13 | 17 | 25 | 20 | 18 |
| Basse-Côte-Nord (982) | 29 | 10 | 3 | 9 | 7 | 2 | 1 | 3 | 5 | 2 |
| | 697 | 698 | 630 | 617 | 527 | 392 | 511 | 410 | 363 | 448 |

Note : Ces données pourraient être modifiées en raison des délais entre l'infraction et la condamnation.

Tableau 1.18
(Suite)
Nombre d'infractions au Code de la sécurité routière
selon la municipalité régionale de comté (MRC)

Type d'infraction : Omission de porter la ceinture de sécurité

| Municipalité régionale de comté | Année de l'infraction | | | | | | | | | |
|--|-----------------------|--------------|--------------|--------------|--------------|--------------|--------------|--------------|--------------|--------------|
| | 1995 | 1996 | 1997 | 1998 | 1999 | 2000 | 2001 | 2002 | 2003 | 2004 |
| 10. Nord-du-Québec | | | | | | | | | | |
| Jamésie (991) | 99 | 202 | 162 | 234 | 117 | 50 | 116 | 138 | 96 | 49 |
| Kativik (992) | 3 | 2 | 2 | 0 | 1 | 0 | 0 | 0 | 2 | 4 |
| | 102 | 204 | 164 | 234 | 118 | 50 | 116 | 138 | 98 | 53 |
| 11. Gaspésie-Îles-de-la-Madeleine | | | | | | | | | | |
| Les Îles-de-la-Madeleine (01) | 118 | 119 | 172 | 85 | 47 | 58 | 76 | 51 | 37 | 34 |
| Le Rocher-Percé (02) | 180 | 159 | 166 | 106 | 87 | 61 | 164 | 102 | 164 | 68 |
| La Côte-de-Gaspé (03) | 117 | 212 | 167 | 105 | 50 | 13 | 115 | 82 | 29 | 47 |
| La Haute-Gaspésie (04) | 223 | 179 | 156 | 113 | 69 | 54 | 128 | 76 | 73 | 24 |
| Bonaventure (05) | 151 | 166 | 135 | 84 | 52 | 25 | 95 | 60 | 66 | 41 |
| Avignon (06) | 79 | 65 | 58 | 27 | 33 | 13 | 52 | 44 | 32 | 23 |
| | 868 | 900 | 854 | 520 | 338 | 224 | 630 | 415 | 401 | 237 |
| 12. Chaudière-Appalaches | | | | | | | | | | |
| L'Islet (17) | 156 | 131 | 129 | 175 | 102 | 41 | 100 | 80 | 91 | 87 |
| Montmagny (18) | 146 | 125 | 144 | 185 | 150 | 57 | 147 | 119 | 174 | 136 |
| Bellechasse (19) | 230 | 191 | 152 | 244 | 208 | 100 | 240 | 189 | 150 | 159 |
| Lévis (251) | 679 | 638 | 535 | 725 | 581 | 416 | 727 | 674 | 600 | 617 |
| La Nouvelle-Beauce (26) | 226 | 225 | 213 | 230 | 169 | 105 | 321 | 263 | 130 | 183 |
| Robert-Cliche (27) | 153 | 94 | 149 | 137 | 86 | 66 | 205 | 130 | 100 | 91 |
| Les Etchemins (28) | 182 | 151 | 122 | 123 | 74 | 30 | 102 | 50 | 64 | 59 |
| Beauce-Sartigan (29) | 310 | 277 | 269 | 347 | 237 | 149 | 356 | 361 | 407 | 436 |
| L'Amiante (31) | 463 | 466 | 450 | 342 | 191 | 157 | 318 | 174 | 172 | 309 |
| Lotbinière (33) | 192 | 198 | 213 | 151 | 159 | 119 | 227 | 181 | 182 | 121 |
| | 2 737 | 2 496 | 2 376 | 2 659 | 1 957 | 1 240 | 2 743 | 2 221 | 2 070 | 2 198 |
| 13. Laval | | | | | | | | | | |
| Laval (65) | 3 627 | 3 083 | 3 148 | 1 815 | 1 937 | 2 403 | 3 733 | 3 202 | 2 661 | 3 597 |
| 14. Lanaudière | | | | | | | | | | |
| D'Autray (52) | 385 | 317 | 295 | 240 | 343 | 208 | 505 | 349 | 347 | 314 |
| L'Assomption (60) | 986 | 711 | 624 | 486 | 478 | 454 | 911 | 827 | 708 | 837 |
| Joliette (61) | 980 | 613 | 403 | 264 | 320 | 318 | 242 | 309 | 292 | 177 |
| Matawinie (62) | 490 | 330 | 386 | 265 | 273 | 197 | 386 | 295 | 270 | 303 |
| Montcalm (63) | 481 | 365 | 359 | 281 | 373 | 270 | 410 | 312 | 345 | 336 |
| Les Moulins (64) | 997 | 941 | 1 044 | 931 | 1 017 | 783 | 1 453 | 967 | 1 204 | 1 308 |
| | 4 319 | 3 277 | 3 111 | 2 467 | 2 804 | 2 230 | 3 907 | 3 059 | 3 166 | 3 275 |

Note : Ces données pourraient être modifiées en raison des délais entre l'infraction et la condamnation.

Tableau 1.18
(Suite)
Nombre d'infractions au Code de la sécurité routière
selon la municipalité régionale de comté (MRC)

Type d'infraction : Omission de porter la ceinture de sécurité

| Municipalité régionale de comté | Année de l'infraction | | | | | | | | | |
|----------------------------------|-----------------------|---------------|---------------|---------------|---------------|---------------|---------------|---------------|---------------|---------------|
| | 1995 | 1996 | 1997 | 1998 | 1999 | 2000 | 2001 | 2002 | 2003 | 2004 |
| 15. Laurentides | | | | | | | | | | |
| Deux-Montagnes (72) | 685 | 576 | 626 | 456 | 545 | 467 | 787 | 578 | 739 | 669 |
| Thérèse-De Blainville (73) | 1 181 | 1 039 | 934 | 945 | 922 | 979 | 1 423 | 987 | 1 067 | 1 408 |
| Mirabel (74) | 338 | 277 | 211 | 317 | 285 | 244 | 391 | 223 | 283 | 299 |
| La Rivière-du-Nord (75) | 726 | 724 | 737 | 651 | 775 | 577 | 898 | 515 | 534 | 732 |
| Argenteuil (76) | 378 | 306 | 343 | 233 | 192 | 216 | 210 | 95 | 119 | 161 |
| Les Pays-d'en-Haut (77) | 308 | 242 | 288 | 241 | 287 | 177 | 465 | 585 | 417 | 502 |
| Les Laurentides (78) | 258 | 250 | 270 | 180 | 165 | 108 | 329 | 268 | 174 | 242 |
| Antoine-Labelle (79) | 186 | 198 | 183 | 126 | 129 | 176 | 258 | 156 | 150 | 169 |
| | 4 060 | 3 612 | 3 592 | 3 149 | 3 300 | 2 944 | 4 761 | 3 407 | 3 483 | 4 182 |
| 16. Montérégie | | | | | | | | | | |
| Brome-Missisquoi (46) | 377 | 259 | 235 | 274 | 277 | 234 | 215 | 281 | 151 | 163 |
| La Haute-Yamaska (47) | 1 223 | 813 | 559 | 677 | 716 | 489 | 573 | 488 | 458 | 586 |
| Acton (48) | 113 | 115 | 127 | 157 | 224 | 62 | 231 | 166 | 88 | 104 |
| Le Bas-Richelieu (53) | 412 | 317 | 377 | 471 | 429 | 241 | 361 | 256 | 291 | 250 |
| Les Maskoutains (54) | 626 | 550 | 650 | 701 | 635 | 268 | 761 | 475 | 495 | 496 |
| Rouville (55) | 318 | 236 | 241 | 205 | 176 | 147 | 213 | 152 | 167 | 166 |
| Le Haut-Richelieu (56) | 701 | 578 | 596 | 623 | 624 | 533 | 649 | 559 | 529 | 507 |
| La Vallée-du-Richelieu (57) | 863 | 699 | 683 | 584 | 541 | 468 | 813 | 570 | 507 | 499 |
| Longueuil (58) | 3 114 | 2 901 | 3 339 | 3 276 | 3 371 | 2 897 | 3 517 | 2 375 | 2 361 | 2 498 |
| Lajemmerais (59) | 582 | 434 | 487 | 401 | 351 | 319 | 596 | 487 | 473 | 329 |
| Roussillon (67) | 1 395 | 1 081 | 885 | 923 | 847 | 570 | 977 | 878 | 825 | 706 |
| Les Jardins-de-Napierville (68) | 370 | 237 | 231 | 179 | 236 | 85 | 210 | 276 | 162 | 197 |
| Le Haut-Saint-Laurent (69) | 223 | 170 | 172 | 117 | 161 | 99 | 119 | 208 | 139 | 136 |
| Beauharnois-Salaberry (70) | 567 | 394 | 519 | 729 | 1 020 | 566 | 366 | 713 | 342 | 334 |
| Vaudreuil-Soulanges (71) | 848 | 631 | 876 | 786 | 851 | 1 015 | 943 | 779 | 711 | 938 |
| | 11 732 | 9 415 | 9 977 | 10 103 | 10 459 | 7 993 | 10 544 | 8 663 | 7 699 | 7 909 |
| 17. Centre-du-Québec | | | | | | | | | | |
| L'Érable (32) | 200 | 170 | 188 | 143 | 143 | 59 | 95 | 106 | 133 | 142 |
| Bécancour (38) | 166 | 137 | 156 | 126 | 165 | 41 | 173 | 135 | 101 | 66 |
| Arthabaska (39) | 333 | 330 | 311 | 333 | 280 | 150 | 297 | 378 | 443 | 313 |
| Drummond (49) | 604 | 511 | 520 | 522 | 556 | 291 | 580 | 543 | 384 | 677 |
| Nicolet-Yamaska (50) | 193 | 134 | 143 | 119 | 222 | 94 | 156 | 133 | 128 | 196 |
| | 1 496 | 1 282 | 1 318 | 1 243 | 1 366 | 635 | 1 301 | 1 295 | 1 189 | 1 394 |
| Indéterminée | | | | | | | | | | |
| | 512 | 321 | 247 | 136 | 263 | 219 | 165 | 89 | 174 | 138 |
| Total | 58 982 | 50 007 | 50 463 | 46 598 | 42 595 | 31 494 | 54 984 | 45 305 | 39 891 | 42 595 |

Note : Ces données pourraient être modifiées en raison des délais entre l'infraction et la condamnation.

SECTION 2 : Infractions au Code criminel reliées à la conduite d'un véhicule routier

Certains comportements en relation avec la conduite d'un véhicule routier ont été identifiés comme criminels par le législateur. Une condamnation à cet égard signifie des sanctions applicables en vertu du droit criminel. De plus, l'article 180 du Code de la sécurité routière prévoit explicitement que certaines condamnations en vertu du Code criminel reliées à la conduite d'un véhicule routier entraînent la révocation du permis de conduire ou la suspension du droit d'en obtenir un. La présente section dresse un portrait des infractions au Code criminel reliées à la conduite d'un véhicule routier, alors que la section 3 traite des sanctions qu'elles peuvent engendrer. La liste B présente les infractions au Code criminel reliées à la conduite d'un véhicule routier.

Liste C

Infractions au Code criminel reliées à la conduite d'un véhicule routier

Code criminel canadien (chapitre C-46)

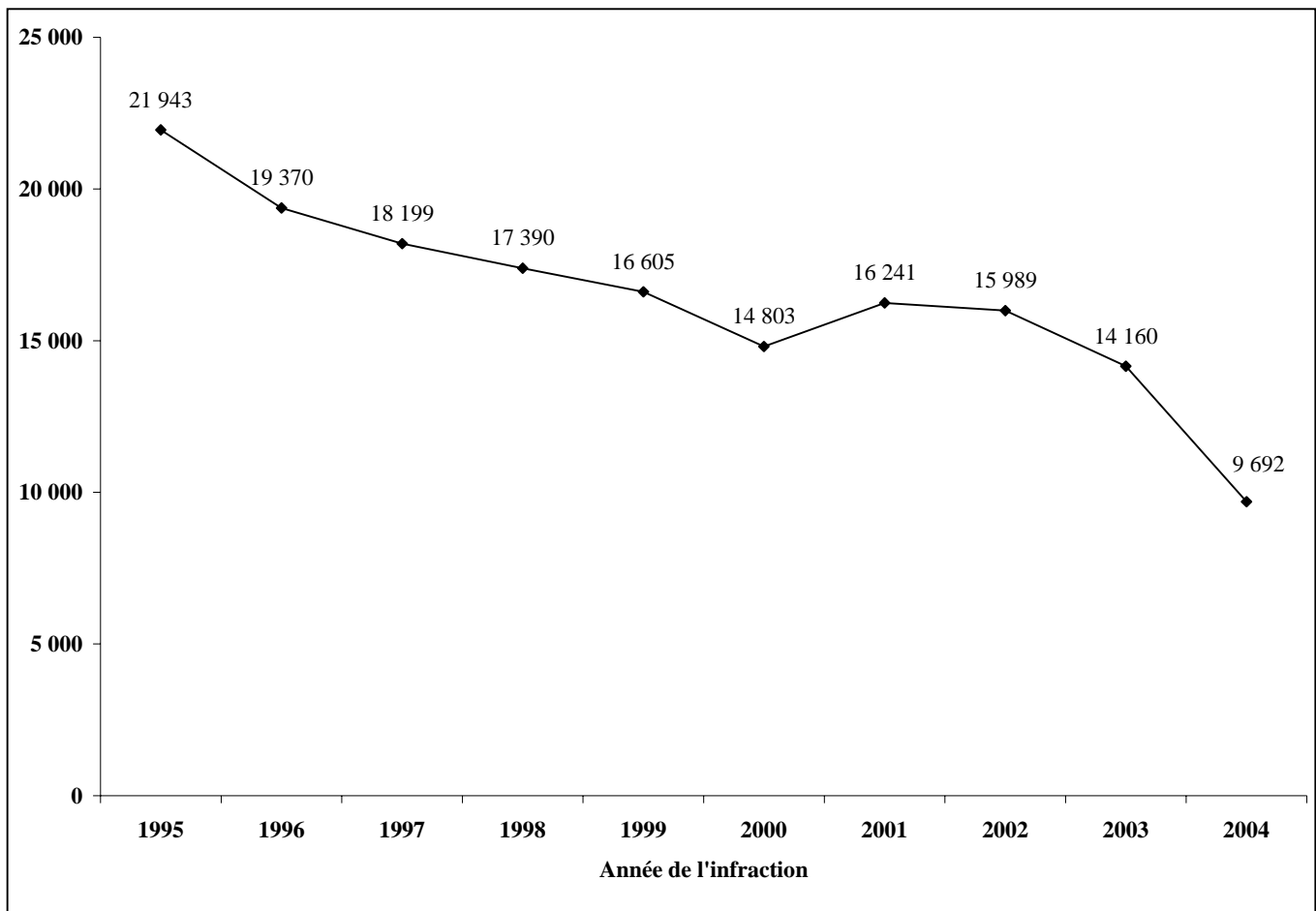
| Infraction | |
|---|---------------------|
| Description | Article C.C. |
| Conduite ou garde d'un véhicule avec les facultés affaiblies et causant la mort | 255(3) |
| Conduite ou garde d'un véhicule avec les facultés affaiblies et causant des lésions corporelles | 255(2) |
| Conduite ou garde d'un véhicule avec un taux d'alcool supérieur à 80 milligrammes par 100 millilitres de sang | 253(b) |
| Conduite ou garde d'un véhicule avec les facultés affaiblies | 253(a) |
| Refus de subir l'alcootest ou de fournir un échantillon de sang | 254(5) |
| Négligence criminelle causant la mort | 220 |
| Conduite dangereuse causant la mort | 249(4) |
| Homicide involontaire | 236 |
| Négligence criminelle causant des lésions corporelles | 221 |
| Conduite dangereuse causant des lésions corporelles | 249(3) |
| Conduite dangereuse | 249(1a) |
| Délit de fuite | 252(1) |
| Délit de fuite lors d'une poursuite policière | 249.1 |

Si une infraction au Code criminel reliée à la conduite d'un véhicule routier est commise dans une autre province ou dans un État américain avec lequel le Québec a conclu une entente, cette infraction est portée au dossier du conducteur. Elle entraînera les mêmes sanctions que si elle avait été commise au Québec.

Le nombre d'infractions au Code criminel reliées à la conduite d'un véhicule routier a considérablement régressé durant la période de 1995 à 2004. Le graphique 2.1 montre le nombre d'infractions au Code criminel reliées à la conduite d'un véhicule routier, connues en septembre 2005, de 1995 à 2004.

Graphique 2.1

**Nombre d'infractions au Code criminel
reliées à la conduite d'un véhicule routier**



Note : Ces données pourraient être modifiées en raison des délais entre l'infraction et la condamnation.

Le délai entre le moment où une infraction au Code criminel est constatée par un policier et celui où le conducteur est déclaré coupable est beaucoup plus long que pour les infractions au Code de la sécurité routière. Toutefois, depuis 1997, si un conducteur se fait arrêter en vertu des articles 253(b) ou 254(5) du Code criminel canadien, il verra son permis de conduire suspendu sur-le-champ. La section 4 traite, entre autres, de ce type de sanction.

Les données portant sur les infractions au Code criminel pourraient donc être modifiées en raison des délais qui existent entre l'infraction et la condamnation. Le tableau 2.1 montre l'état des données à la date de production des fichiers, soit en septembre 2005. À moins de retards exceptionnels, elles étaient complètes pour les années 1995 à 2000. Les données l'année 2001 étaient complètes à plus de 99 %. Quant à celles des années 2002, 2003 et 2004, elles sont connues à 97,8 %, 91,5 % et 66,5 % respectivement.

Tableau 2.1

**État des données
pour les infractions au Code criminel⁵**

| Année de l'infraction | Données connues en septembre 2005 |
|----------------------------------|--|
| 1995 | 100,0% |
| 1996 | 100,0% |
| 1997 | 100,0% |
| 1998 | 100,0% |
| 1999 | 100,0% |
| 2000 | 100,0% |
| 2001 | 99,5% |
| 2002 | 97,8% |
| 2003 | 91,5% |
| 2004 | 66,5% |

⁵ Basé sur l'évolution du nombre d'infractions au Code criminel.

Le tableau 2.2 présente le nombre d'infractions au Code criminel selon le type d'infraction, pour la période de 1995 à 2004.

Tableau 2.2

**Nombre d'infractions au Code criminel
selon le type d'infraction**

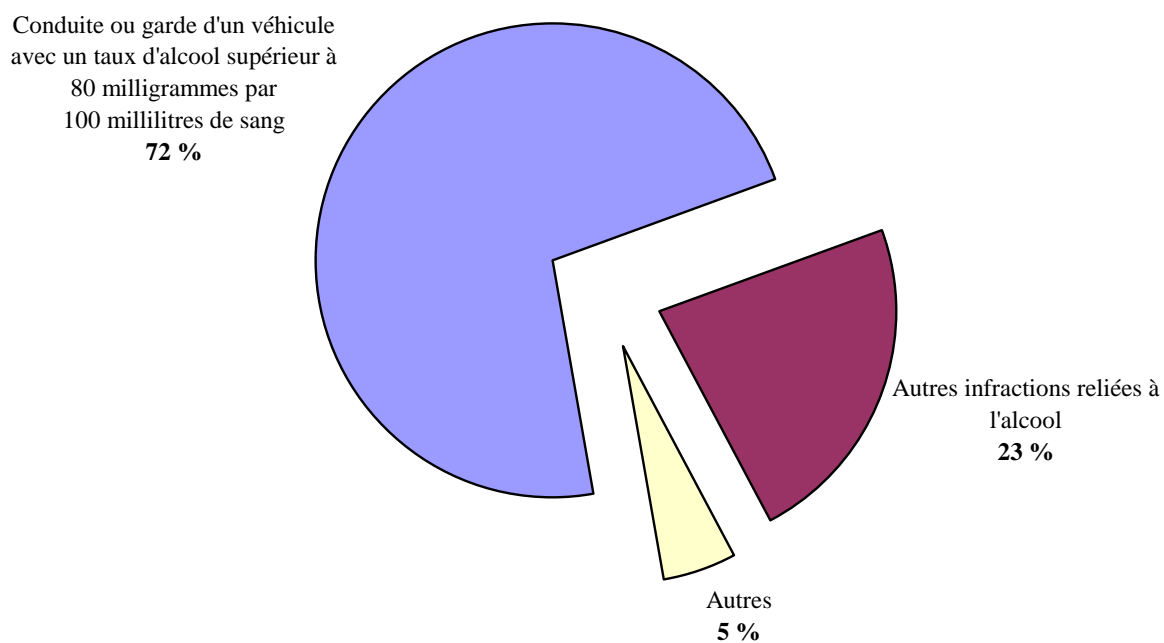
| Description de l'infraction | Année de l'infraction | | | | | | | | | |
|---|-----------------------|---------------|---------------|---------------|---------------|---------------|---------------|---------------|---------------|--------------|
| | 1995 | 1996 | 1997 | 1998 | 1999 | 2000 | 2001 | 2002 | 2003 | 2004 |
| Conduite ou garde d'un véhicule avec les facultés affaiblies et causant la mort | 19 | 24 | 18 | 13 | 16 | 21 | 15 | 9 | 12 | 4 |
| Conduite ou garde d'un véhicule avec les facultés affaiblies et causant des lésions corporelles | 136 | 177 | 133 | 106 | 96 | 132 | 145 | 106 | 81 | 42 |
| Conduite ou garde d'un véhicule avec un taux d'alcool supérieur à 80 milligrammes par 100 millilitres de sang | 15 545 | 13 903 | 13 018 | 12 729 | 12 071 | 10 722 | 11 703 | 11 389 | 10 172 | 7 145 |
| Conduite ou garde d'un véhicule avec les facultés affaiblies | 3 529 | 2 941 | 2 827 | 2 612 | 2 446 | 2 229 | 2 302 | 2 221 | 1 920 | 1 155 |
| Refus de subir l'alcootest ou de fournir un échantillon de sang | 1 877 | 1 629 | 1 516 | 1 319 | 1 295 | 1 084 | 1 145 | 1 230 | 1 031 | 607 |
| Négligence criminelle causant la mort | 3 | 1 | 4 | 3 | 3 | 5 | 2 | 0 | 2 | 2 |
| Conduite dangereuse causant la mort | 18 | 17 | 4 | 10 | 14 | 16 | 12 | 10 | 6 | 2 |
| Négligence criminelle causant des lésions corporelles | 6 | 1 | 3 | 2 | 3 | 0 | 3 | 4 | 5 | 3 |
| Conduite dangereuse causant des lésions corporelles | 57 | 30 | 32 | 38 | 47 | 45 | 31 | 46 | 31 | 23 |
| Conduite dangereuse | 394 | 375 | 389 | 351 | 388 | 354 | 432 | 427 | 355 | 266 |
| Délit de fuite | 359 | 272 | 255 | 207 | 226 | 195 | 191 | 267 | 206 | 142 |
| Délit de fuite lors d'une poursuite policière | --- | --- | --- | --- | --- | --- | 260 | 280 | 339 | 301 |
| Total | 21 943 | 19 370 | 18 199 | 17 390 | 16 605 | 14 803 | 16 241 | 15 989 | 14 160 | 9 692 |

Note : Ces données pourraient être modifiées en raison des délais entre l'infraction et la condamnation.

Les infractions reliées à l'alcool représentent la très grande majorité des infractions au Code criminel (95 %). Le graphique 2.2 présente la répartition des infractions au Code criminel reliées à la conduite d'un véhicule routier en faisant la distinction entre l'infraction *conduite ou garde d'un véhicule avec un taux d'alcool supérieur à 80 milligrammes par 100 millilitres de sang* (72 %) et les *autres infractions reliées à l'alcool* (23 %).

Graphique 2.2

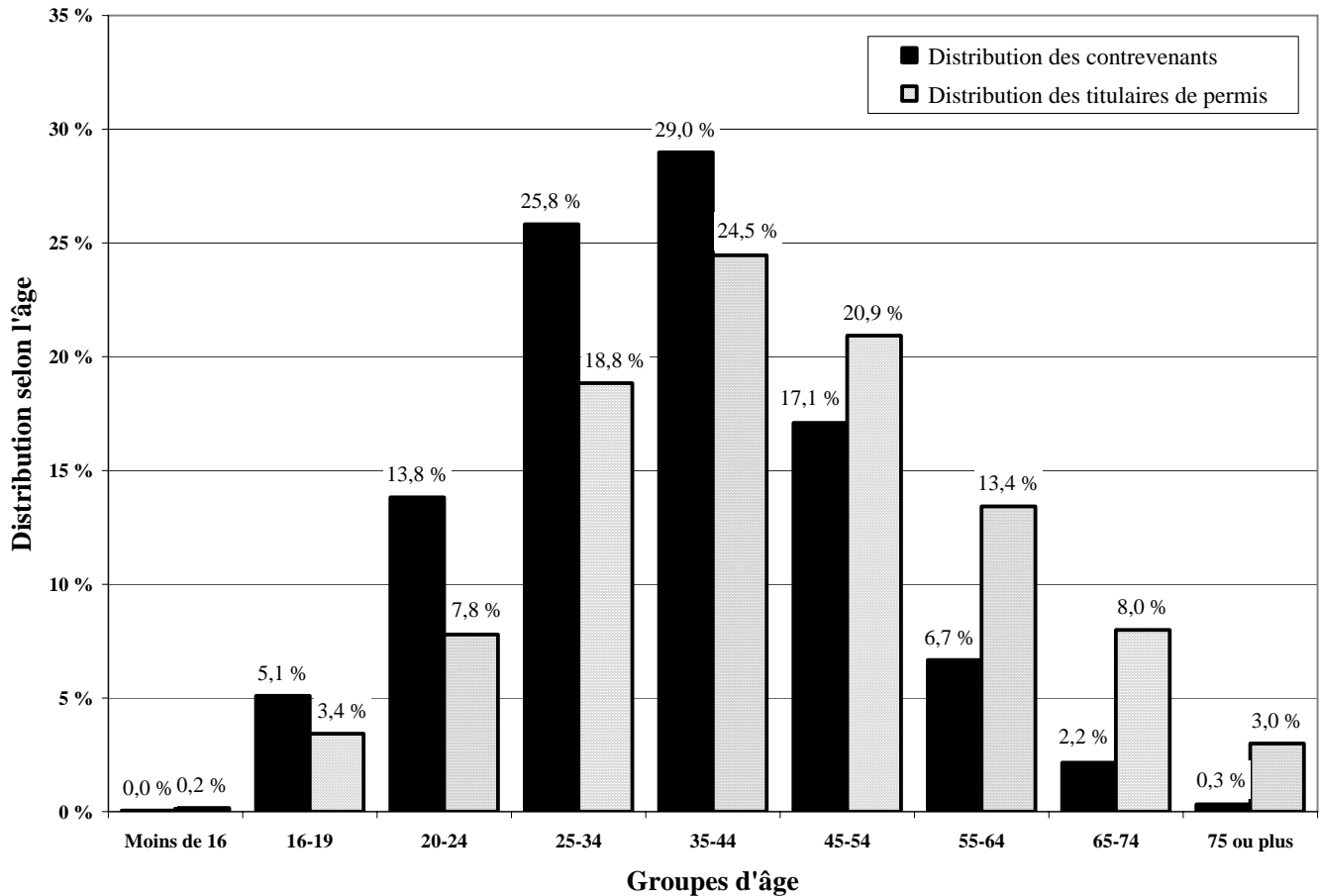
**Répartition des infractions au Code criminel
selon le type d'infraction**



Le graphique 2.3 montre la distribution des contrevenants pour l'ensemble des infractions au Code criminel en comparaison avec celle des titulaires de permis.

Graphique 2.3

**Distribution selon l'âge des contrevenants
pour l'ensemble des infractions au Code criminel
par rapport à la distribution des titulaires de permis**



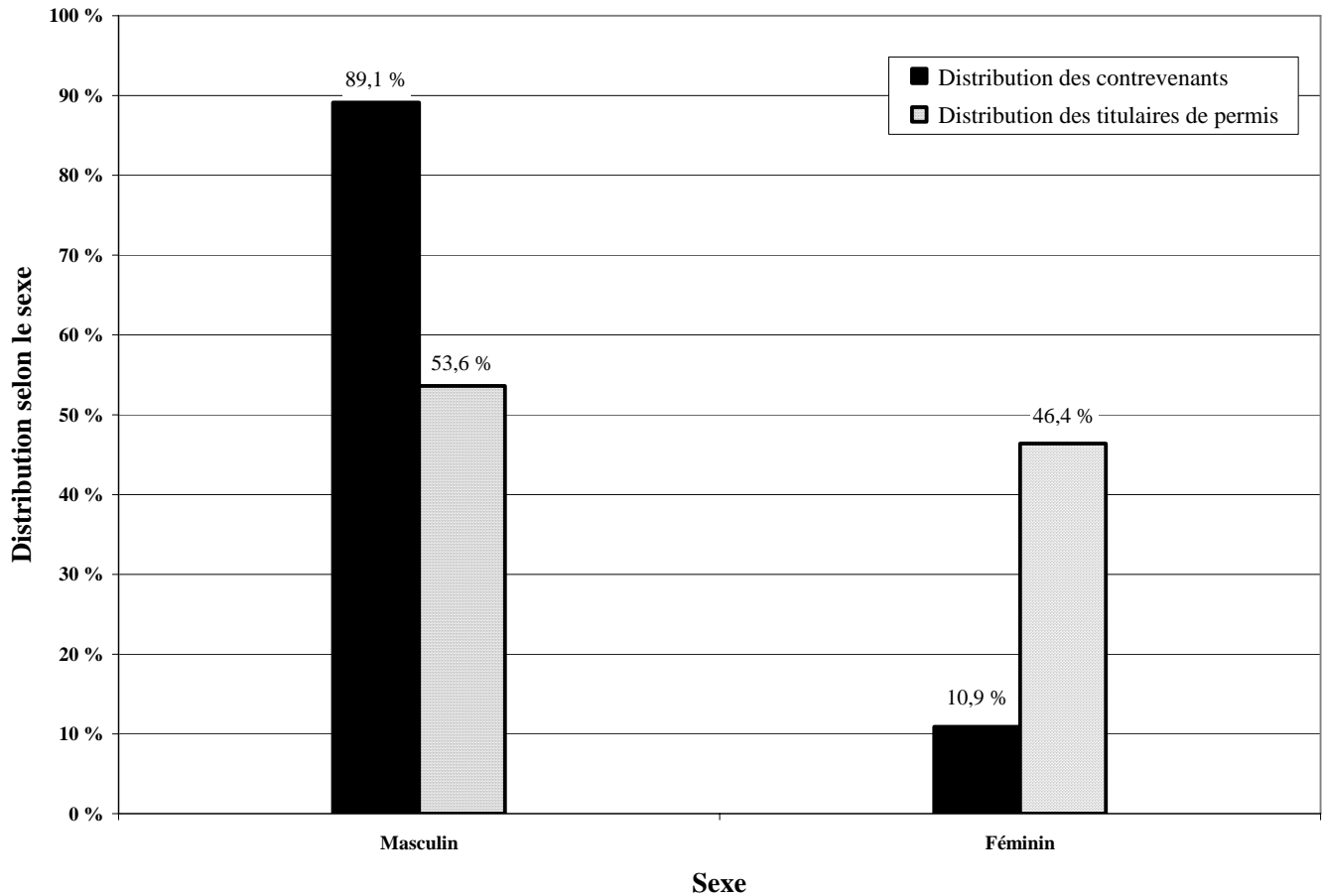
Bien qu'il soit connu que les jeunes conducteurs constituent la large part des contrevenants, cette comparaison, pour la période de 1995 à 2004, permet de constater que cette surreprésentativité s'étend aussi aux titulaires de permis âgés de 35 à 44 ans, ce qui n'est pas le cas pour les infractions au Code de la sécurité routière.

Les conducteurs de 20 à 24 ans formaient 7,8 % des titulaires de permis alors qu'ils ont été responsables de 13,8 % des infractions au Code criminel. Ce groupe est donc surreprésenté dans une proportion de 1,77 (13,8 % / 7,8 %). La surreprésentativité pour l'ensemble des conducteurs de moins de 35 ans est de 1,48 (44,7 % / 30,2 %).

Le graphique 2.4 montre ces distributions mais, cette fois-ci, selon le sexe des conducteurs. La surreprésentativité des conducteurs de sexe masculin est de 1,66 (89,1 % / 53,6 %).

Graphique 2.4

**Distribution selon le sexe des contrevenants
pour l'ensemble des infractions au Code criminel
par rapport à la distribution des titulaires de permis**



Les tableaux 2.3 à 2.5 présentent l'information portant sur les infractions au Code criminel reliées à la conduite d'un véhicule routier. Il s'agit de l'information sur l'*ensemble des infractions* selon l'âge, le sexe, la région de résidence et la municipalité régionale de comté (MRC). L'information portant sur les *infractions au Code criminel reliées à l'alcool* est présentée à la section 4.

Les tableaux montrant l'information selon l'âge, le sexe et la région de résidence sont aussi accompagnés de l'information sur les taux d'infractions pour 100 000 titulaires de permis de conduire.

Tableau 2.3a

**Nombre d'infractions au Code criminel
selon le sexe et l'âge**

| Sexe | Âge | Année de l'infraction | | | | | | | | | |
|--------------|-------------|-----------------------|---------------|---------------|---------------|---------------|---------------|---------------|---------------|---------------|--------------|
| | | 1995 | 1996 | 1997 | 1998 | 1999 | 2000 | 2001 | 2002 | 2003 | 2004 |
| Masculin | Moins de 16 | 9 | 7 | 6 | 12 | 8 | 3 | 8 | 4 | 6 | 4 |
| | 16-19 | 902 | 852 | 723 | 780 | 755 | 644 | 797 | 789 | 732 | 608 |
| | 20-24 | 2 663 | 2 259 | 2 135 | 2 198 | 1 985 | 1 768 | 2 083 | 2 201 | 1 914 | 1 476 |
| | 25-34 | 6 318 | 5 246 | 4 761 | 4 194 | 3 742 | 3 117 | 3 425 | 3 153 | 2 878 | 1 851 |
| | 35-44 | 5 689 | 5 088 | 4 768 | 4 540 | 4 384 | 3 924 | 4 022 | 3 853 | 3 249 | 2 041 |
| | 45-54 | 2 981 | 2 620 | 2 612 | 2 513 | 2 542 | 2 384 | 2 559 | 2 596 | 2 289 | 1 547 |
| | 55-64 | 1 084 | 1 071 | 1 060 | 1 004 | 1 017 | 968 | 1 039 | 1 041 | 910 | 676 |
| | 65-74 | 347 | 341 | 341 | 350 | 341 | 287 | 358 | 379 | 313 | 217 |
| | 75 ou plus | 49 | 52 | 51 | 44 | 44 | 42 | 65 | 56 | 66 | 32 |
| | | 20 042 | 17 536 | 16 457 | 15 635 | 14 818 | 13 137 | 14 356 | 14 072 | 12 357 | 8 452 |
| Féminin | Moins de 16 | 1 | 3 | 1 | 3 | 2 | 1 | 0 | 1 | 0 | 2 |
| | 16-19 | 54 | 59 | 71 | 73 | 56 | 55 | 64 | 68 | 68 | 40 |
| | 20-24 | 170 | 150 | 162 | 150 | 192 | 163 | 198 | 182 | 198 | 146 |
| | 25-34 | 647 | 606 | 517 | 542 | 454 | 390 | 481 | 461 | 351 | 245 |
| | 35-44 | 664 | 644 | 625 | 643 | 660 | 628 | 691 | 706 | 663 | 430 |
| | 45-54 | 281 | 289 | 288 | 255 | 309 | 306 | 322 | 346 | 390 | 269 |
| | 55-64 | 62 | 68 | 61 | 75 | 91 | 95 | 103 | 122 | 105 | 88 |
| | 65-74 | 21 | 13 | 15 | 14 | 20 | 27 | 23 | 26 | 26 | 16 |
| | 75 ou plus | 1 | 2 | 2 | 0 | 3 | 1 | 3 | 5 | 2 | 4 |
| | | 1 901 | 1 834 | 1 742 | 1 755 | 1 787 | 1 666 | 1 885 | 1 917 | 1 803 | 1 240 |
| Total | Moins de 16 | 10 | 10 | 7 | 15 | 10 | 4 | 8 | 5 | 6 | 6 |
| | 16-19 | 956 | 911 | 794 | 853 | 811 | 699 | 861 | 857 | 800 | 648 |
| | 20-24 | 2 833 | 2 409 | 2 297 | 2 348 | 2 177 | 1 931 | 2 281 | 2 383 | 2 112 | 1 622 |
| | 25-34 | 6 965 | 5 852 | 5 278 | 4 736 | 4 196 | 3 507 | 3 906 | 3 614 | 3 229 | 2 096 |
| | 35-44 | 6 353 | 5 732 | 5 393 | 5 183 | 5 044 | 4 552 | 4 713 | 4 559 | 3 912 | 2 471 |
| | 45-54 | 3 262 | 2 909 | 2 900 | 2 768 | 2 851 | 2 690 | 2 881 | 2 942 | 2 679 | 1 816 |
| | 55-64 | 1 146 | 1 139 | 1 121 | 1 079 | 1 108 | 1 063 | 1 142 | 1 163 | 1 015 | 764 |
| | 65-74 | 368 | 354 | 356 | 364 | 361 | 314 | 381 | 405 | 339 | 233 |
| | 75 ou plus | 50 | 54 | 53 | 44 | 47 | 43 | 68 | 61 | 68 | 36 |
| Total | | 21 943 | 19 370 | 18 199 | 17 390 | 16 605 | 14 803 | 16 241 | 15 989 | 14 160 | 9 692 |

Note : Ces données pourraient être modifiées en raison des délais entre l'infraction et la condamnation.

Tableau 2.3b

**Taux d'infractions au Code criminel
selon le sexe et l'âge**

Taux pour 100 000 titulaires de permis de conduire

| Sexe | Âge | Année de l'infraction | | | | | | | | | |
|----------|-------------|-----------------------|------------|------------|------------|------------|------------|------------|------------|------------|------------|
| | | 1995 | 1996 | 1997 | 1998 | 1999 | 2000 | 2001 | 2002 | 2003 | 2004 |
| Masculin | Moins de 16 | 132 | 116 | 109 | 218 | 137 | 52 | 150 | 70 | 95 | 52 |
| | 16-19 | 934 | 855 | 725 | 861 | 906 | 798 | 1 017 | 1 029 | 956 | 794 |
| | 20-24 | 1 487 | 1 267 | 1 192 | 1 201 | 1 066 | 940 | 1 101 | 1 173 | 1 037 | 805 |
| | 25-34 | 1 279 | 1 101 | 1 045 | 950 | 874 | 746 | 830 | 765 | 696 | 442 |
| | 35-44 | 1 018 | 899 | 838 | 788 | 755 | 675 | 697 | 680 | 586 | 375 |
| | 45-54 | 679 | 579 | 563 | 528 | 520 | 475 | 500 | 497 | 429 | 284 |
| | 55-64 | 383 | 371 | 360 | 330 | 322 | 294 | 302 | 287 | 240 | 171 |
| | 65-74 | 182 | 173 | 169 | 169 | 162 | 135 | 165 | 173 | 140 | 95 |
| | 75 ou plus | 73 | 72 | 66 | 54 | 51 | 46 | 67 | 55 | 62 | 29 |
| | | 865 | 751 | 701 | 661 | 621 | 545 | 590 | 573 | 498 | 336 |
| Féminin | Moins de 16 | 75 | 243 | 91 | 265 | 173 | 86 | 0 | 90 | 0 | 110 |
| | 16-19 | 71 | 73 | 88 | 99 | 87 | 90 | 110 | 119 | 119 | 68 |
| | 20-24 | 106 | 93 | 99 | 90 | 115 | 97 | 118 | 109 | 120 | 89 |
| | 25-34 | 141 | 136 | 121 | 132 | 115 | 101 | 127 | 122 | 92 | 63 |
| | 35-44 | 128 | 122 | 117 | 119 | 122 | 116 | 129 | 134 | 129 | 85 |
| | 45-54 | 73 | 72 | 70 | 60 | 70 | 67 | 69 | 72 | 79 | 53 |
| | 55-64 | 29 | 30 | 26 | 31 | 35 | 34 | 35 | 39 | 32 | 25 |
| | 65-74 | 18 | 10 | 11 | 10 | 14 | 18 | 15 | 16 | 15 | 9 |
| | 75 ou plus | 4 | 7 | 6 | 0 | 7 | 2 | 6 | 9 | 3 | 6 |
| | | 97 | 92 | 86 | 86 | 87 | 80 | 89 | 89 | 83 | 56 |
| Total | Moins de 16 | 122 | 137 | 106 | 226 | 143 | 58 | 124 | 73 | 78 | 63 |
| | 16-19 | 555 | 505 | 439 | 519 | 549 | 492 | 630 | 641 | 597 | 479 |
| | 20-24 | 834 | 710 | 670 | 672 | 616 | 543 | 638 | 672 | 604 | 467 |
| | 25-34 | 731 | 635 | 598 | 556 | 509 | 436 | 493 | 457 | 406 | 260 |
| | 35-44 | 590 | 524 | 490 | 465 | 450 | 406 | 423 | 417 | 365 | 236 |
| | 45-54 | 396 | 341 | 330 | 307 | 306 | 281 | 294 | 294 | 261 | 173 |
| | 55-64 | 231 | 222 | 212 | 196 | 192 | 176 | 179 | 172 | 143 | 103 |
| | 65-74 | 120 | 110 | 107 | 105 | 101 | 86 | 102 | 106 | 86 | 57 |
| | 75 ou plus | 54 | 53 | 48 | 37 | 36 | 31 | 46 | 38 | 40 | 20 |
| | | 514 | 448 | 417 | 395 | 373 | 329 | 357 | 348 | 304 | 205 |

Note : Ces données pourraient être modifiées en raison des délais entre l'infraction et la condamnation.

Tableau 2.4a

**Nombre d'infractions au Code criminel
selon la région de résidence**

| Région de résidence | Année de l'infraction | | | | | | | | | |
|-----------------------------------|-----------------------|---------------|---------------|---------------|---------------|---------------|---------------|---------------|---------------|--------------|
| | 1995 | 1996 | 1997 | 1998 | 1999 | 2000 | 2001 | 2002 | 2003 | 2004 |
| 01. Bas-Saint-Laurent | 883 | 740 | 807 | 743 | 753 | 580 | 738 | 667 | 638 | 414 |
| 02. Saguenay-Lac-Saint-Jean | 1 175 | 1 028 | 968 | 1 031 | 934 | 743 | 811 | 808 | 699 | 530 |
| 03. Capitale-Nationale | 2 077 | 1 809 | 1 754 | 1 540 | 1 476 | 1 324 | 1 413 | 1 529 | 1 399 | 989 |
| 04. Mauricie | 948 | 936 | 902 | 815 | 794 | 703 | 818 | 791 | 736 | 493 |
| 05. Estrie | 868 | 823 | 759 | 722 | 661 | 685 | 678 | 684 | 598 | 384 |
| 06. Montréal | 2 924 | 2 428 | 2 102 | 2 327 | 2 371 | 2 256 | 2 440 | 2 185 | 1 751 | 934 |
| 07. Outaouais | 1 228 | 1 027 | 960 | 776 | 692 | 556 | 641 | 635 | 647 | 404 |
| 08. Abitibi-Témiscamingue | 856 | 785 | 904 | 689 | 624 | 446 | 523 | 540 | 542 | 455 |
| 09. Côte-Nord | 571 | 597 | 489 | 469 | 393 | 329 | 341 | 301 | 329 | 204 |
| 10. Nord-du-Québec | 141 | 152 | 143 | 134 | 115 | 161 | 181 | 171 | 179 | 130 |
| 11. Gaspésie-Îles-de-la-Madeleine | 612 | 666 | 620 | 497 | 388 | 328 | 405 | 420 | 334 | 287 |
| 12. Chaudière-Appalaches | 1 671 | 1 520 | 1 512 | 1 448 | 1 246 | 1 077 | 1 232 | 1 240 | 1 155 | 957 |
| 13. Laval | 767 | 674 | 567 | 569 | 556 | 509 | 534 | 483 | 385 | 251 |
| 14. Lanaudière | 1 437 | 1 154 | 972 | 837 | 923 | 740 | 912 | 877 | 820 | 541 |
| 15. Laurentides | 1 454 | 1 285 | 1 234 | 1 050 | 1 051 | 1 059 | 1 073 | 1 039 | 983 | 606 |
| 16. Montérégie | 3 364 | 2 915 | 2 679 | 2 832 | 2 721 | 2 493 | 2 716 | 2 816 | 2 274 | 1 622 |
| 17. Centre-du-Québec | 758 | 654 | 685 | 796 | 750 | 633 | 696 | 747 | 629 | 449 |
| Indéterminée | 209 | 177 | 142 | 115 | 157 | 181 | 89 | 56 | 62 | 42 |
| Total | 21 943 | 19 370 | 18 199 | 17 390 | 16 605 | 14 803 | 16 241 | 15 989 | 14 160 | 9 692 |

Note : Ces données pourraient être modifiées en raison des délais entre l'infraction et la condamnation.

Tableau 2.4b

**Taux d'infractions au Code criminel
selon la région de résidence**

Taux pour 100 000 titulaires de permis de conduire

| Région de résidence | Année de l'infraction | | | | | | | | | |
|---------------------------------------|-----------------------|------------|------------|------------|------------|------------|------------|------------|------------|------------|
| | 1995 | 1996 | 1997 | 1998 | 1999 | 2000 | 2001 | 2002 | 2003 | 2004 |
| 01. Bas-Saint-Laurent | 688 | 571 | 617 | 567 | 573 | 440 | 559 | 503 | 479 | 307 |
| 02. Saguenay-Lac-Saint-Jean | 660 | 570 | 532 | 562 | 506 | 400 | 436 | 435 | 375 | 284 |
| 03. Capitale-Nationale | 520 | 448 | 431 | 376 | 358 | 318 | 336 | 358 | 323 | 226 |
| 04. Mauricie | 568 | 555 | 531 | 479 | 464 | 409 | 474 | 456 | 421 | 279 |
| 05. Estrie | 490 | 457 | 417 | 393 | 357 | 365 | 357 | 355 | 306 | 193 |
| 06. Montréal | 327 | 270 | 233 | 257 | 259 | 244 | 261 | 232 | 185 | 98 |
| 07. Outaouais | 662 | 545 | 505 | 404 | 357 | 282 | 319 | 309 | 308 | 188 |
| 08. Abitibi-Témiscamingue | 906 | 819 | 933 | 709 | 645 | 466 | 552 | 575 | 576 | 482 |
| 09. Côte-Nord | 923 | 953 | 773 | 740 | 623 | 525 | 550 | 491 | 537 | 333 |
| 10. Nord-du-Québec | 1 003 | 1 061 | 977 | 924 | 786 | 1 107 | 1 239 | 1 176 | 1 225 | 890 |
| 11. Gaspésie-Îles-de-la-Madeleine | 949 | 1 028 | 957 | 769 | 606 | 518 | 642 | 666 | 526 | 448 |
| 12. Chaudière-Appalaches | 668 | 598 | 587 | 558 | 475 | 406 | 460 | 458 | 422 | 345 |
| 13. Laval | 375 | 326 | 271 | 269 | 260 | 234 | 242 | 215 | 169 | 109 |
| 14. Lanaudière | 607 | 478 | 397 | 336 | 366 | 289 | 351 | 331 | 302 | 193 |
| 15. Laurentides | 529 | 456 | 430 | 358 | 350 | 344 | 341 | 321 | 296 | 177 |
| 16. Montérégie | 421 | 361 | 327 | 342 | 325 | 294 | 317 | 324 | 258 | 180 |
| 17. Centre-du-Québec | 541 | 459 | 475 | 546 | 508 | 424 | 461 | 490 | 408 | 288 |
| Indéterminée | --- | --- | --- | --- | --- | --- | --- | --- | --- | --- |
| Taux pour l'ensemble du Québec | 514 | 448 | 417 | 395 | 373 | 329 | 357 | 348 | 304 | 205 |

Note : Ces données pourraient être modifiées en raison des délais entre l'infraction et la condamnation.

Tableau 2.5

**Nombre d'infractions au Code criminel
selon la municipalité régionale de comté (MRC)**

| Municipalité régionale de comté | Année de l'infraction | | | | | | | | | |
|------------------------------------|-----------------------|--------------|--------------|--------------|--------------|--------------|--------------|--------------|--------------|------------|
| | 1995 | 1996 | 1997 | 1998 | 1999 | 2000 | 2001 | 2002 | 2003 | 2004 |
| 01. Bas-Saint-Laurent | | | | | | | | | | |
| La Matapédia (07) | 110 | 124 | 97 | 94 | 83 | 63 | 76 | 62 | 68 | 40 |
| Matane (08) | 94 | 103 | 126 | 92 | 77 | 79 | 113 | 95 | 60 | 55 |
| La Mitis (09) | 106 | 90 | 86 | 97 | 103 | 68 | 83 | 63 | 63 | 59 |
| Rimouski-Neigette (10) | 237 | 159 | 170 | 164 | 147 | 122 | 126 | 114 | 120 | 87 |
| Les Basques (11) | 22 | 27 | 48 | 45 | 38 | 32 | 58 | 37 | 24 | 23 |
| Rivière-du-Loup (12) | 95 | 89 | 113 | 95 | 113 | 97 | 102 | 110 | 124 | 55 |
| Témiscouata (13) | 81 | 59 | 70 | 76 | 105 | 70 | 105 | 86 | 111 | 61 |
| Kamouraska (14) | 138 | 89 | 97 | 80 | 87 | 49 | 75 | 100 | 68 | 34 |
| | 883 | 740 | 807 | 743 | 753 | 580 | 738 | 667 | 638 | 414 |
| 02. Saguenay-Lac-Saint-Jean | | | | | | | | | | |
| Le Domaine-du-Roy (91) | 213 | 174 | 177 | 161 | 143 | 108 | 121 | 146 | 109 | 77 |
| Maria-Chapdelaine (92) | 132 | 108 | 107 | 97 | 79 | 84 | 87 | 110 | 101 | 56 |
| Lac-Saint-Jean-Est (93) | 225 | 208 | 232 | 265 | 225 | 171 | 176 | 162 | 168 | 126 |
| Saguenay (941) | 510 | 469 | 398 | 434 | 403 | 320 | 358 | 324 | 265 | 227 |
| Le Fjord-du-Saguenay (942) | 95 | 69 | 54 | 74 | 84 | 60 | 69 | 66 | 56 | 44 |
| | 1 175 | 1 028 | 968 | 1 031 | 934 | 743 | 811 | 808 | 699 | 530 |
| 03. Capitale-Nationale | | | | | | | | | | |
| Charlevoix-Est (15) | 76 | 89 | 58 | 38 | 50 | 65 | 55 | 68 | 48 | 38 |
| Charlevoix (16) | 44 | 35 | 38 | 36 | 58 | 34 | 40 | 42 | 32 | 27 |
| L'Île-d'Orléans (20) | 21 | 18 | 19 | 19 | 25 | 18 | 20 | 16 | 21 | 10 |
| La Côte-de-Beaupré (21) | 80 | 70 | 88 | 72 | 79 | 60 | 64 | 80 | 72 | 43 |
| La Jacques-Cartier (22) | 134 | 94 | 87 | 87 | 77 | 74 | 77 | 78 | 82 | 37 |
| Québec (23) | 1 516 | 1 308 | 1 254 | 1 160 | 1 039 | 968 | 1 016 | 1 106 | 1 020 | 739 |
| Portneuf (34) | 206 | 195 | 210 | 128 | 148 | 105 | 141 | 139 | 124 | 95 |
| | 2 077 | 1 809 | 1 754 | 1 540 | 1 476 | 1 324 | 1 413 | 1 529 | 1 399 | 989 |
| 04. Mauricie | | | | | | | | | | |
| Mékinac (35) | 51 | 43 | 44 | 46 | 41 | 28 | 50 | 52 | 35 | 21 |
| Shawinigan (36) | 187 | 198 | 187 | 159 | 178 | 145 | 147 | 128 | 132 | 77 |
| Trois-Rivières (371) | 459 | 449 | 416 | 386 | 341 | 299 | 372 | 355 | 319 | 226 |
| Les Chenaux (372) | 77 | 61 | 79 | 50 | 58 | 59 | 53 | 80 | 58 | 37 |
| Maskinongé (51) | 122 | 121 | 115 | 102 | 120 | 118 | 109 | 112 | 142 | 83 |
| La Tuque (90) | 52 | 64 | 61 | 72 | 56 | 54 | 87 | 64 | 50 | 49 |
| | 948 | 936 | 902 | 815 | 794 | 703 | 818 | 791 | 736 | 493 |

Note : Ces données pourraient être modifiées en raison des délais entre l'infraction et la condamnation.

Tableau 2.5
(Suite)
Nombre d'infractions au Code criminel
selon la municipalité régionale de comté (MRC)

| Municipalité régionale de comté | Année de l'infraction | | | | | | | | | |
|----------------------------------|-----------------------|--------------|--------------|--------------|--------------|--------------|--------------|--------------|--------------|------------|
| | 1995 | 1996 | 1997 | 1998 | 1999 | 2000 | 2001 | 2002 | 2003 | 2004 |
| 05. Estrie | | | | | | | | | | |
| Le Granit (30) | 63 | 57 | 68 | 50 | 46 | 42 | 54 | 53 | 45 | 36 |
| Asbestos (40) | 53 | 43 | 43 | 47 | 56 | 47 | 43 | 32 | 42 | 22 |
| Le Haut-Saint-François (41) | 103 | 90 | 84 | 71 | 52 | 68 | 69 | 61 | 75 | 41 |
| Le Val-Saint-François (42) | 85 | 56 | 71 | 85 | 64 | 71 | 71 | 69 | 48 | 37 |
| Sherbrooke (43) | 396 | 373 | 303 | 298 | 256 | 287 | 260 | 290 | 224 | 148 |
| Coaticook (44) | 50 | 63 | 61 | 40 | 45 | 38 | 50 | 57 | 43 | 16 |
| Memphrémagog (45) | 118 | 141 | 129 | 131 | 142 | 132 | 131 | 122 | 121 | 84 |
| | 868 | 823 | 759 | 722 | 661 | 685 | 678 | 684 | 598 | 384 |
| 06. Montréal | | | | | | | | | | |
| Montréal (66) | 2 924 | 2 428 | 2 102 | 2 327 | 2 371 | 2 256 | 2 440 | 2 185 | 1 751 | 934 |
| 07. Outaouais | | | | | | | | | | |
| Papineau (80) | 102 | 85 | 82 | 60 | 48 | 35 | 45 | 51 | 52 | 45 |
| Gatineau (81) | 750 | 558 | 563 | 479 | 400 | 354 | 405 | 405 | 374 | 237 |
| Les Collines-de-l'Outaouais (82) | 161 | 150 | 97 | 94 | 84 | 80 | 77 | 59 | 82 | 42 |
| La Vallée-de-la-Gatineau (83) | 163 | 156 | 184 | 112 | 134 | 68 | 89 | 89 | 105 | 66 |
| Pontiac (84) | 52 | 78 | 34 | 31 | 26 | 19 | 25 | 31 | 34 | 14 |
| | 1 228 | 1 027 | 960 | 776 | 692 | 556 | 641 | 635 | 647 | 404 |
| 08. Abitibi-Témiscamingue | | | | | | | | | | |
| Témiscamingue (85) | 103 | 84 | 128 | 64 | 88 | 49 | 76 | 74 | 82 | 66 |
| Rouyn-Noranda (86) | 192 | 179 | 227 | 159 | 161 | 127 | 134 | 138 | 101 | 85 |
| Abitibi-Ouest (87) | 111 | 127 | 140 | 103 | 102 | 79 | 71 | 95 | 119 | 81 |
| Abitibi (88) | 163 | 108 | 139 | 156 | 105 | 87 | 76 | 78 | 88 | 70 |
| La Vallée-de-l'Or (89) | 287 | 287 | 270 | 207 | 168 | 104 | 166 | 155 | 152 | 153 |
| | 856 | 785 | 904 | 689 | 624 | 446 | 523 | 540 | 542 | 455 |
| 09. Côte-Nord | | | | | | | | | | |
| La Haute-Côte-Nord (95) | 77 | 73 | 61 | 47 | 43 | 35 | 45 | 56 | 42 | 24 |
| Manicouagan (96) | 190 | 217 | 152 | 161 | 129 | 97 | 131 | 81 | 88 | 60 |
| Sept-Rivières (971) | 233 | 224 | 230 | 210 | 169 | 166 | 127 | 119 | 159 | 96 |
| Caniapiscou (972) | 19 | 25 | 14 | 11 | 16 | 7 | 9 | 8 | 8 | 11 |
| Minganie (981) | 35 | 36 | 24 | 24 | 31 | 14 | 23 | 30 | 26 | 11 |
| Basse-Côte-Nord (982) | 17 | 22 | 8 | 16 | 5 | 10 | 6 | 7 | 6 | 2 |
| | 571 | 597 | 489 | 469 | 393 | 329 | 341 | 301 | 329 | 204 |

Note : Ces données pourraient être modifiées en raison des délais entre l'infraction et la condamnation.

Tableau 2.5
(Suite)
Nombre d'infractions au Code criminel
selon la municipalité régionale de comté (MRC)

| Municipalité régionale de comté | Année de l'infraction | | | | | | | | | |
|--|-----------------------|--------------|--------------|--------------|--------------|--------------|--------------|--------------|--------------|------------|
| | 1995 | 1996 | 1997 | 1998 | 1999 | 2000 | 2001 | 2002 | 2003 | 2004 |
| 10. Nord-du-Québec | | | | | | | | | | |
| Jamésie (991) | 121 | 125 | 109 | 92 | 89 | 102 | 109 | 127 | 140 | 92 |
| Kativik (992) | 20 | 27 | 34 | 42 | 26 | 59 | 72 | 44 | 39 | 38 |
| | 141 | 152 | 143 | 134 | 115 | 161 | 181 | 171 | 179 | 130 |
| 11. Gaspésie-Îles-de-la-Madeleine | | | | | | | | | | |
| Les Îles-de-la-Madeleine (01) | 70 | 78 | 75 | 73 | 57 | 41 | 59 | 61 | 59 | 32 |
| Le Rocher-Percé (02) | 189 | 214 | 178 | 115 | 87 | 63 | 65 | 91 | 60 | 53 |
| La Côte-de-Gaspé (03) | 79 | 98 | 71 | 74 | 49 | 41 | 52 | 82 | 58 | 52 |
| La Haute-Gaspésie (04) | 75 | 84 | 85 | 60 | 59 | 47 | 66 | 41 | 52 | 37 |
| Bonaventure (05) | 116 | 96 | 116 | 97 | 67 | 65 | 83 | 75 | 52 | 64 |
| Avignon (06) | 83 | 96 | 95 | 78 | 69 | 71 | 80 | 70 | 53 | 49 |
| | 612 | 666 | 620 | 497 | 388 | 328 | 405 | 420 | 334 | 287 |
| 12. Chaudière-Appalaches | | | | | | | | | | |
| L'Islet (17) | 83 | 58 | 72 | 60 | 47 | 45 | 65 | 58 | 54 | 53 |
| Montmagny (18) | 119 | 87 | 101 | 114 | 71 | 59 | 64 | 60 | 69 | 77 |
| Bellechasse (19) | 135 | 113 | 138 | 145 | 154 | 121 | 130 | 133 | 138 | 112 |
| Lévis (251) | 438 | 453 | 352 | 356 | 317 | 256 | 338 | 323 | 295 | 228 |
| La Nouvelle-Beauce (26) | 153 | 152 | 168 | 155 | 124 | 120 | 133 | 121 | 136 | 102 |
| Robert-Cliche (27) | 132 | 97 | 101 | 113 | 106 | 75 | 101 | 110 | 102 | 94 |
| Les Etchemins (28) | 88 | 77 | 78 | 86 | 61 | 49 | 69 | 65 | 46 | 36 |
| Beauce-Sartigan (29) | 210 | 180 | 217 | 175 | 149 | 141 | 154 | 165 | 125 | 120 |
| L'Amiante (31) | 194 | 191 | 176 | 142 | 127 | 107 | 79 | 118 | 103 | 67 |
| Lotbinière (33) | 119 | 112 | 109 | 102 | 90 | 104 | 99 | 87 | 87 | 68 |
| | 1 671 | 1 520 | 1 512 | 1 448 | 1 246 | 1 077 | 1 232 | 1 240 | 1 155 | 957 |
| 13. Laval | | | | | | | | | | |
| Laval (65) | 767 | 674 | 567 | 569 | 556 | 509 | 534 | 483 | 385 | 251 |
| 14. Lanaudière | | | | | | | | | | |
| D'Autray (52) | 161 | 132 | 121 | 98 | 105 | 83 | 104 | 117 | 104 | 63 |
| L'Assomption (60) | 289 | 250 | 246 | 163 | 192 | 160 | 173 | 186 | 161 | 109 |
| Joliette (61) | 257 | 169 | 122 | 99 | 114 | 102 | 113 | 114 | 103 | 83 |
| Matawinie (62) | 248 | 163 | 143 | 111 | 134 | 106 | 164 | 141 | 126 | 90 |
| Montcalm (63) | 208 | 145 | 111 | 121 | 156 | 109 | 122 | 118 | 125 | 83 |
| Les Moulins (64) | 274 | 295 | 229 | 245 | 222 | 180 | 236 | 201 | 201 | 113 |
| | 1 437 | 1 154 | 972 | 837 | 923 | 740 | 912 | 877 | 820 | 541 |

Note : Ces données pourraient être modifiées en raison des délais entre l'infraction et la condamnation.

Tableau 2.5
(Suite)
Nombre d'infractions au Code criminel
selon la municipalité régionale de comté (MRC)

| Municipalité régionale de comté | Année de l'infraction | | | | | | | | | |
|----------------------------------|-----------------------|---------------|---------------|---------------|---------------|---------------|---------------|---------------|---------------|--------------|
| | 1995 | 1996 | 1997 | 1998 | 1999 | 2000 | 2001 | 2002 | 2003 | 2004 |
| 15. Laurentides | | | | | | | | | | |
| Deux-Montagnes (72) | 257 | 239 | 184 | 230 | 220 | 202 | 183 | 177 | 161 | 97 |
| Thérèse-De Blainville (73) | 281 | 267 | 250 | 207 | 172 | 193 | 190 | 189 | 163 | 87 |
| Mirabel (74) | 52 | 58 | 60 | 52 | 45 | 59 | 42 | 46 | 47 | 35 |
| La Rivière-du-Nord (75) | 313 | 302 | 283 | 213 | 229 | 233 | 243 | 231 | 192 | 128 |
| Argenteuil (76) | 110 | 100 | 93 | 86 | 65 | 54 | 84 | 74 | 84 | 53 |
| Les Pays-d'en-Haut (77) | 119 | 92 | 94 | 70 | 87 | 100 | 84 | 77 | 85 | 49 |
| Les Laurentides (78) | 173 | 116 | 129 | 102 | 126 | 143 | 161 | 127 | 135 | 83 |
| Antoine-Labelle (79) | 149 | 111 | 141 | 90 | 107 | 75 | 86 | 118 | 116 | 74 |
| | 1 454 | 1 285 | 1 234 | 1 050 | 1 051 | 1 059 | 1 073 | 1 039 | 983 | 606 |
| 16. Montérégie | | | | | | | | | | |
| Brome-Missisquoi (46) | 155 | 120 | 104 | 103 | 135 | 92 | 80 | 82 | 68 | 39 |
| La Haute-Yamaska (47) | 222 | 178 | 154 | 183 | 178 | 184 | 179 | 178 | 141 | 132 |
| Acton (48) | 40 | 36 | 24 | 57 | 43 | 35 | 52 | 70 | 55 | 33 |
| Le Bas-Richelieu (53) | 164 | 178 | 155 | 153 | 138 | 117 | 146 | 141 | 131 | 105 |
| Les Maskoutains (54) | 206 | 164 | 166 | 190 | 159 | 159 | 201 | 188 | 175 | 137 |
| Rouville (55) | 51 | 76 | 72 | 79 | 88 | 73 | 57 | 64 | 49 | 31 |
| Le Haut-Richelieu (56) | 264 | 253 | 231 | 238 | 202 | 202 | 223 | 285 | 230 | 162 |
| La Vallée-du-Richelieu (57) | 172 | 159 | 157 | 153 | 170 | 161 | 163 | 161 | 124 | 73 |
| Longueuil (58) | 849 | 726 | 609 | 606 | 592 | 555 | 596 | 616 | 455 | 308 |
| Lajemmerais (59) | 159 | 148 | 146 | 157 | 144 | 104 | 117 | 133 | 80 | 58 |
| Roussillon (67) | 388 | 321 | 304 | 312 | 319 | 308 | 330 | 321 | 263 | 140 |
| Les Jardins-de-Napierville (68) | 86 | 74 | 56 | 55 | 69 | 73 | 83 | 94 | 64 | 34 |
| Le Haut-Saint-Laurent (69) | 93 | 67 | 73 | 83 | 62 | 42 | 77 | 87 | 70 | 65 |
| Beauharnois-Salaberry (70) | 214 | 147 | 184 | 191 | 163 | 167 | 161 | 170 | 124 | 110 |
| Vaudreuil-Soulanges (71) | 301 | 268 | 244 | 272 | 259 | 221 | 251 | 226 | 245 | 195 |
| | 3 364 | 2 915 | 2 679 | 2 832 | 2 721 | 2 493 | 2 716 | 2 816 | 2 274 | 1 622 |
| 17. Centre-du-Québec | | | | | | | | | | |
| L'Érable (32) | 98 | 82 | 81 | 85 | 88 | 52 | 60 | 75 | 74 | 52 |
| Bécancour (38) | 73 | 79 | 66 | 83 | 61 | 26 | 57 | 64 | 53 | 32 |
| Arthabaska (39) | 217 | 190 | 206 | 226 | 212 | 171 | 175 | 242 | 208 | 97 |
| Drummond (49) | 294 | 252 | 268 | 330 | 314 | 276 | 318 | 290 | 226 | 224 |
| Nicolet-Yamaska (50) | 76 | 51 | 64 | 72 | 75 | 108 | 86 | 76 | 68 | 44 |
| | 758 | 654 | 685 | 796 | 750 | 633 | 696 | 747 | 629 | 449 |
| Indéterminée | | | | | | | | | | |
| | 209 | 177 | 142 | 115 | 157 | 181 | 89 | 56 | 62 | 42 |
| Total | 21 943 | 19 370 | 18 199 | 17 390 | 16 605 | 14 803 | 16 241 | 15 989 | 14 160 | 9 692 |

Note : Ces données pourraient être modifiées en raison des délais entre l'infraction et la condamnation.

SECTION 3 : Sanctions prévues par le Code de la sécurité routière

Contrairement aux infractions (sections 1 et 2), où les données statistiques étaient regroupées selon l'année de leur commission, la section 3 présente les sanctions selon l'année de leur entrée en vigueur, c'est-à-dire au moment où elles ont pris effet. On distingue cinq origines aux sanctions :

- sanction à la suite d'une accumulation de points d'inaptitude – permis de conduire;
- sanction à la suite d'une accumulation de points d'inaptitude – permis probatoire ou d'apprenti conducteur;
- sanction à la suite d'une infraction au Code criminel;
- sanction immédiate à la suite d'une infraction au Code criminel reliée à l'alcool⁶;
- sanction à la suite d'une amende non payée.

Pour un titulaire de permis, une sanction peut prendre deux formes. La première forme est la **révocation du permis**. Ce type de sanction s'applique à la suite d'une accumulation de points d'inaptitude (sauf pour le permis probatoire ou d'apprenti conducteur) ou d'une infraction au Code criminel. Révoquer un permis veut dire l'annuler. Pour obtenir un nouveau permis, il faut respecter les conditions prévues au Code de la sécurité routière. La période d'attente pour obtenir un nouveau permis est différente selon l'origine de la sanction et est graduée en fonction du nombre de sanctions imposées au cours des deux dernières années, dans le cas des sanctions à la suite d'une accumulation de points d'inaptitude, et au cours des dix dernières pour les sanctions à la suite d'une infraction au Code criminel.

La deuxième forme que peut prendre une sanction pour un titulaire de permis est la **suspension du permis**. Ce type de sanction s'applique dans le cas d'une sanction immédiate à la suite d'une infraction au Code criminel reliée à l'alcool ou à la suite d'une amende non payée. La suspension du permis s'applique aussi à la suite d'une accumulation de points d'inaptitude dans le cas d'un permis probatoire ou d'apprenti conducteur. Suspendre un permis veut dire le rendre sans effet pour une période temporaire.

Si une personne fait face à une sanction mais ne possède pas de permis, c'est son droit d'en obtenir un qui est alors suspendu pendant la même période que si elle avait été titulaire d'un permis. Suspendre le droit

⁶ Articles 253(b) et 254(5) du Code criminel canadien.

d'obtenir un permis signifie qu'aucun permis ne peut être délivré tant et aussi longtemps que la personne ne satisfait pas aux exigences prévues au Code de la sécurité routière.

Plusieurs modifications ont été apportées aux règles régissant les sanctions au cours des dernières années. En 1997, deux changements majeurs sont venus modifier l'environnement entourant les sanctions. Premièrement, la limite de points d'inaptitude pour les titulaires d'un permis probatoire ou d'apprenti conducteur est passée de dix à quatre et, deuxièmement, la sanction immédiate à la suite d'une infraction au Code criminel reliée à l'alcool a fait son apparition.

Également en 1997, la sanction à la suite de la *conduite durant une sanction* a été remplacée par la saisie du véhicule. Depuis le 1^{er} décembre 1997, le conducteur qui conduit pendant la période de sanction alors que son permis fait déjà l'objet d'une révocation ou d'une suspension, ou que son droit d'obtenir un permis est suspendu, peut voir son véhicule saisi pour une période de 30 jours. La saisie s'applique aussi à tout propriétaire qui prête ou loue son véhicule à un contrevenant. Le véhicule saisi est remorqué et remis à la fourrière, aux frais du propriétaire.

En 2002, la durée d'une sanction à la suite d'une infraction au Code criminel est passée de deux à trois ans dans le cas d'une deuxième sanction, et de trois à cinq ans dans le cas d'une troisième sanction ou plus. De plus, la durée d'une sanction immédiate à la suite d'une infraction au Code criminel reliée à l'alcool est passée de quinze à trente jours dans le cas d'une première offense, et de trente à quatre-vingt-dix jours dans le cas d'une récidive. Dans les deux cas, la période de référence pour donner lieu à une récidive est passée de cinq à dix ans.

Le tableau 3.1 présente le nombre de sanctions pour la période de 1995 à 2004. On y distingue les cinq origines d'une sanction ainsi que le nombre de sanctions durant la période de référence pour donner lieu à une récidive.

Tableau 3.1

Nombre de sanctions selon leur origine

| Origine de la sanction | Année d'entrée en vigueur de la sanction | | | | | | | | | |
|---|--|----------------|----------------|----------------|----------------|----------------|----------------|----------------|----------------|----------------|
| | 1995 | 1996 | 1997 | 1998 | 1999 | 2000 | 2001 | 2002 | 2003 | 2004 |
| Sanction à la suite d'une accumulation de points d'inaptitude – Permis de conduire | | | | | | | | | | |
| <i>Première sanction</i> | 4 900 | 4 638 | 4 196 | 3 805 | 3 578 | 3 097 | 3 742 | 5 246 | 5 949 | 4 210 |
| <i>Deuxième sanction</i> | 550 | 479 | 442 | 428 | 347 | 283 | 365 | 447 | 594 | 488 |
| <i>Troisième sanction ou plus</i> | 66 | 70 | 50 | 48 | 26 | 14 | 32 | 33 | 53 | 50 |
| | 5 516 | 5 187 | 4 688 | 4 281 | 3 951 | 3 394 | 4 139 | 5 726 | 6 596 | 4 748 |
| Sanction à la suite d'une accumulation de points d'inaptitude – Permis probatoire ou d'apprenti conducteur | | | | | | | | | | |
| | 1 207 | 1 294 | 6 651 | 9 645 | 7 970 | 7 713 | 10 912 | 13 111 | 12 798 | 11 695 |
| Sanction à la suite d'une infraction au Code criminel | | | | | | | | | | |
| <i>Première sanction</i> | 14 378 | 13 831 | 12 611 | 12 704 | 11 797 | 10 368 | 10 308 | 10 493 | 9 803 | 9 364 |
| <i>Deuxième sanction</i> | 4 017 | 3 794 | 3 452 | 2 955 | 2 664 | 2 464 | 2 424 | 2 648 | 3 114 | 3 079 |
| <i>Troisième sanction ou plus</i> | 2 015 | 2 018 | 1 712 | 1 461 | 1 210 | 1 368 | 1 354 | 1 540 | 1 653 | 1 531 |
| | 20 410 | 19 643 | 17 775 | 17 120 | 15 671 | 14 200 | 14 086 | 14 681 | 14 570 | 13 974 |
| Sanction immédiate à la suite d'une infraction au Code criminel reliée à l'alcool | | | | | | | | | | |
| <i>Première sanction</i> | --- | --- | 685 | 14 371 | 13 767 | 11 788 | 13 378 | 13 611 | 13 347 | 13 276 |
| <i>Deuxième sanction ou plus</i> | --- | --- | 106 | 2 902 | 2 921 | 2 501 | 2 824 | 3 265 | 3 642 | 3 538 |
| | --- | --- | 791 | 17 273 | 16 688 | 14 289 | 16 202 | 16 876 | 16 989 | 16 814 |
| Sanction à la suite d'une amende non payée | | | | | | | | | | |
| | 221 425 | 235 893 | 273 390 | 186 311 | 150 649 | 130 334 | 133 330 | 135 939 | 138 617 | 180 524 |

Sanction à la suite d'une accumulation de points d'inaptitude – Permis de conduire

Pour les titulaires d'un permis de conduire, la limite de points d'inaptitude est fixée à quinze. La Société expédie un avis dès que le dossier de conduite compte sept points ou plus. Un nouvel avis sera transmis chaque fois que d'autres points d'inaptitude seront ajoutés au dossier. Les points d'inaptitude demeurent inscrits au dossier de conduite pendant les deux années qui suivent la date de la déclaration de culpabilité. Le permis de conduire est automatiquement révoqué ou le droit d'en obtenir un est suspendu lorsque le nombre de points accumulés atteint quinze ou plus. Chaque fois que la Société révoque un permis de conduire ou suspend le droit d'en obtenir un, elle enlève quinze points d'inaptitude au dossier de conduite. Les points excédant ce nombre y demeurent inscrits.

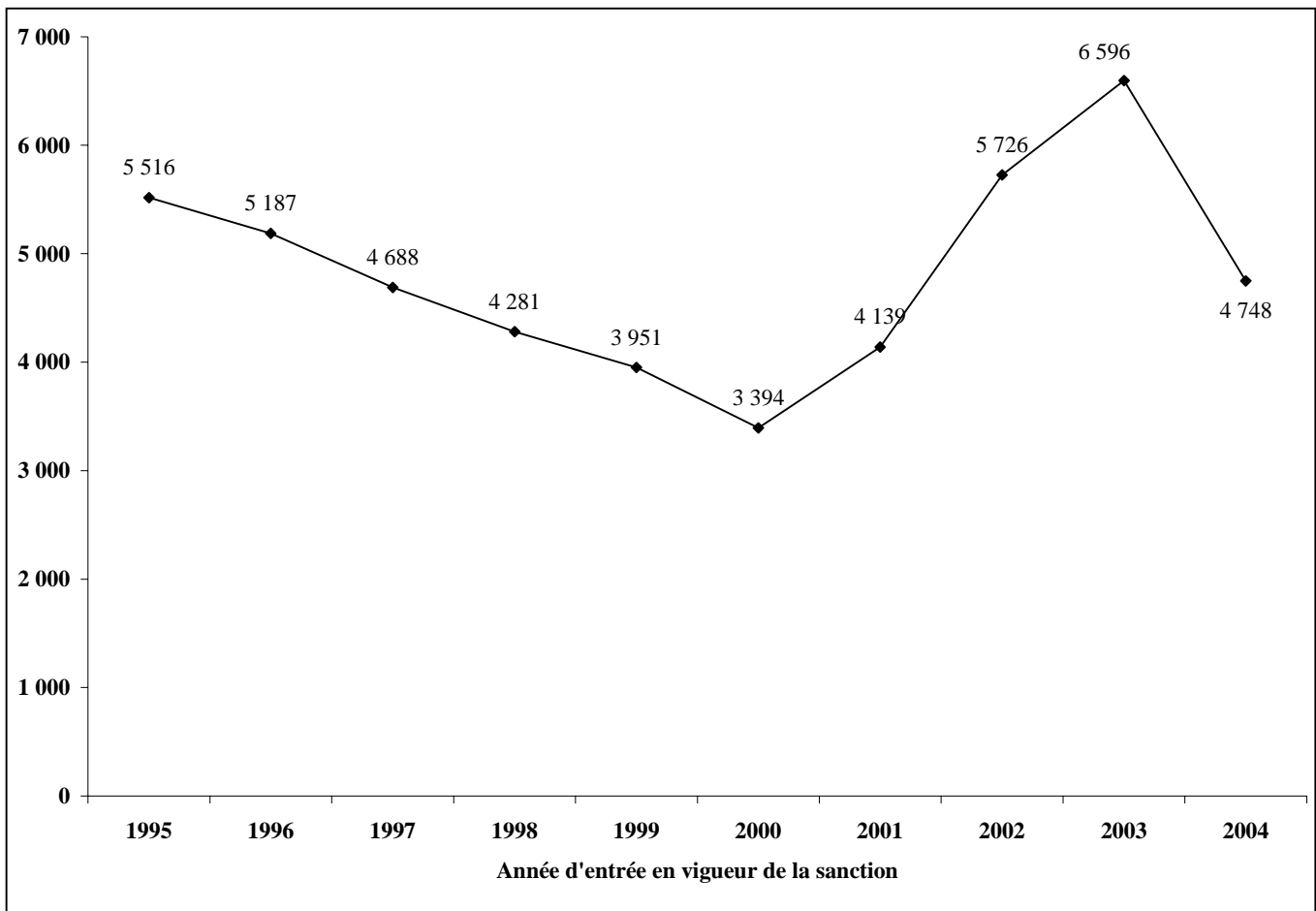
La durée de la révocation d'un permis de conduire ou de la suspension du droit d'en obtenir un dépend du nombre de sanctions accumulées au cours des deux dernières années et est graduée comme suit :

- première sanction : trois mois;
- deuxième sanction : six mois;
- troisième sanction ou plus : douze mois.

Le graphique 3.1 montre que le nombre de sanctions à la suite d'une accumulation de quinze points d'inaptitude a régressé de façon constante de 1995 à 2000, malgré les fluctuations ayant touché le nombre d'infractions au Code de la sécurité routière. Toutefois, le plus grand nombre d'infractions constatées depuis 2001 a fait augmenter le nombre de sanctions à la suite d'une accumulation de quinze points d'inaptitude pour les années 2001, 2002 et 2003.

Graphique 3.1

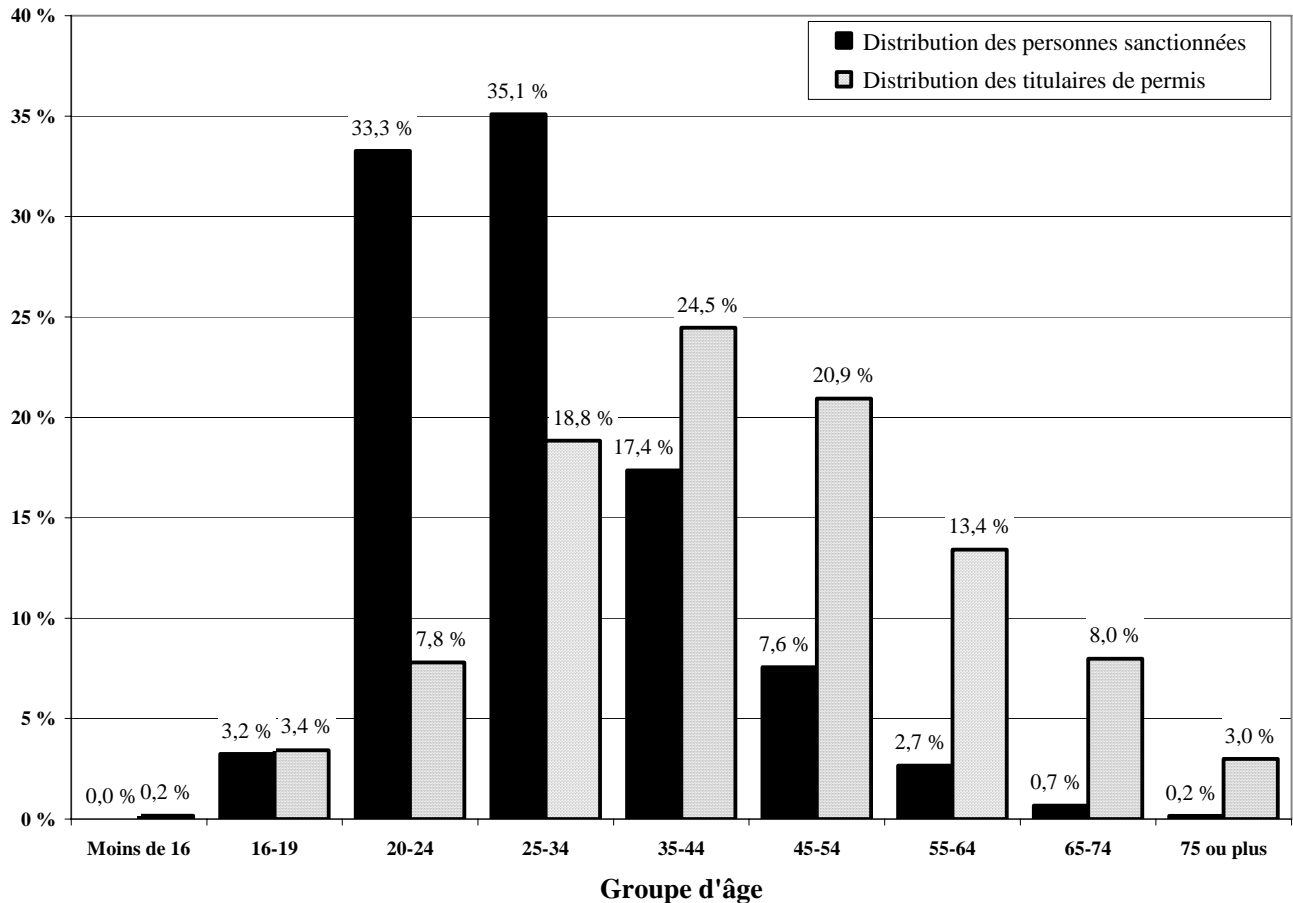
Nombre de sanctions à la suite d'une accumulation de quinze points d'inaptitude



Le graphique 3.2 montre la distribution des personnes sanctionnées à la suite d'une accumulation de quinze points d'inaptitude en comparaison avec celle des titulaires de permis.

Graphique 3.2

**Distribution selon l'âge des personnes sanctionnées
à la suite d'une accumulation de quinze points d'inaptitude
par rapport à la distribution des titulaires de permis**

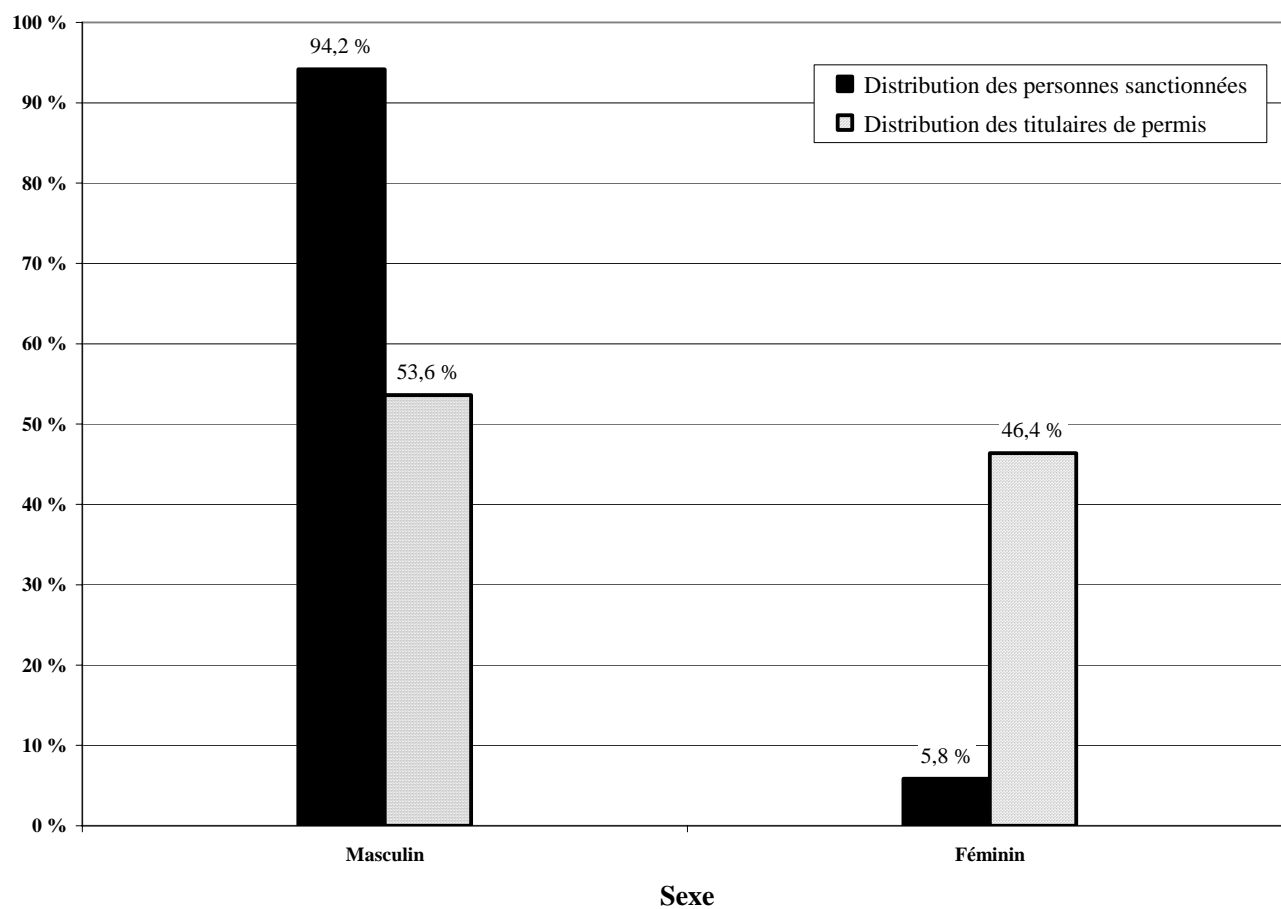


Les conducteurs de 20 à 24 ans formaient 7,8 % des titulaires de permis alors qu'ils ont fait l'objet de 33,3 % des sanctions à la suite d'une accumulation de quinze points d'inaptitude. Ce groupe est donc surreprésenté dans une proportion de 4,27 (33,3 % / 7,8 %). La surreprésentativité pour l'ensemble des conducteurs de moins de 35 ans est de 2,37 (71,6 % / 30,2 %).

Le graphique 3.3 montre ces distributions mais, cette fois-ci, selon le sexe des conducteurs. La surreprésentativité des conducteurs de sexe masculin est de 1,76 (94,2 % / 53,6 %).

Graphique 3.3

**Distribution selon le sexe des personnes sanctionnées
à la suite d'une accumulation de quinze points d'inaptitude
par rapport à la distribution des titulaires de permis**



Sanction à la suite d'une accumulation de points d'inaptitude – Permis probatoire ou d'apprenti conducteur

Pour les titulaires d'un permis probatoire ou d'apprenti conducteur, la limite de points d'inaptitude est passée de dix à quatre en 1997. Les points d'inaptitude demeurent inscrits au dossier de conduite pendant les deux années qui suivent la date de la déclaration de culpabilité. Le permis probatoire ou d'apprenti conducteur ou le droit d'obtenir un de ces permis est automatiquement suspendu lorsque le nombre de points accumulés atteint quatre ou plus. Chaque fois que la Société suspend un permis probatoire ou d'apprenti conducteur ou le droit d'obtenir un de ces permis, elle enlève quatre points d'inaptitude au dossier de conduite. Les points excédant ce nombre y demeurent inscrits. La durée de la suspension d'un permis probatoire ou d'apprenti conducteur ou du droit d'obtenir un de ces permis est de trois mois, indépendamment du nombre de sanctions accumulées au cours des dernières années.

Sanction à la suite d'une infraction au Code criminel

Lorsqu'une personne a été reconnue coupable d'une infraction au Code criminel relative à la conduite d'un véhicule, l'article 180 du Code de la sécurité routière prévoit la révocation du permis ou la suspension du droit d'en obtenir un. Toutefois, l'article 181 prévoit qu'une déclaration de culpabilité pour plus d'une infraction prévue à l'article 253, au paragraphe (5) de l'article 254 ou aux paragraphes (2) ou (3) de l'article 255 du Code criminel n'entraîne qu'une seule révocation du permis ou une seule suspension du droit d'en obtenir un lorsque les infractions se rapportent à un même événement. Ce principe de « révocation unique » générera donc toujours moins de sanctions à la suite d'une infraction au Code criminel qu'il y a eu d'infractions au Code criminel reliées à la conduite d'un véhicule routier.

Avant 2002, la durée de la révocation d'un permis ou de la suspension du droit d'en obtenir était modulée en fonction du nombre de sanctions accumulées au cours des cinq dernières années et était graduée comme suit :

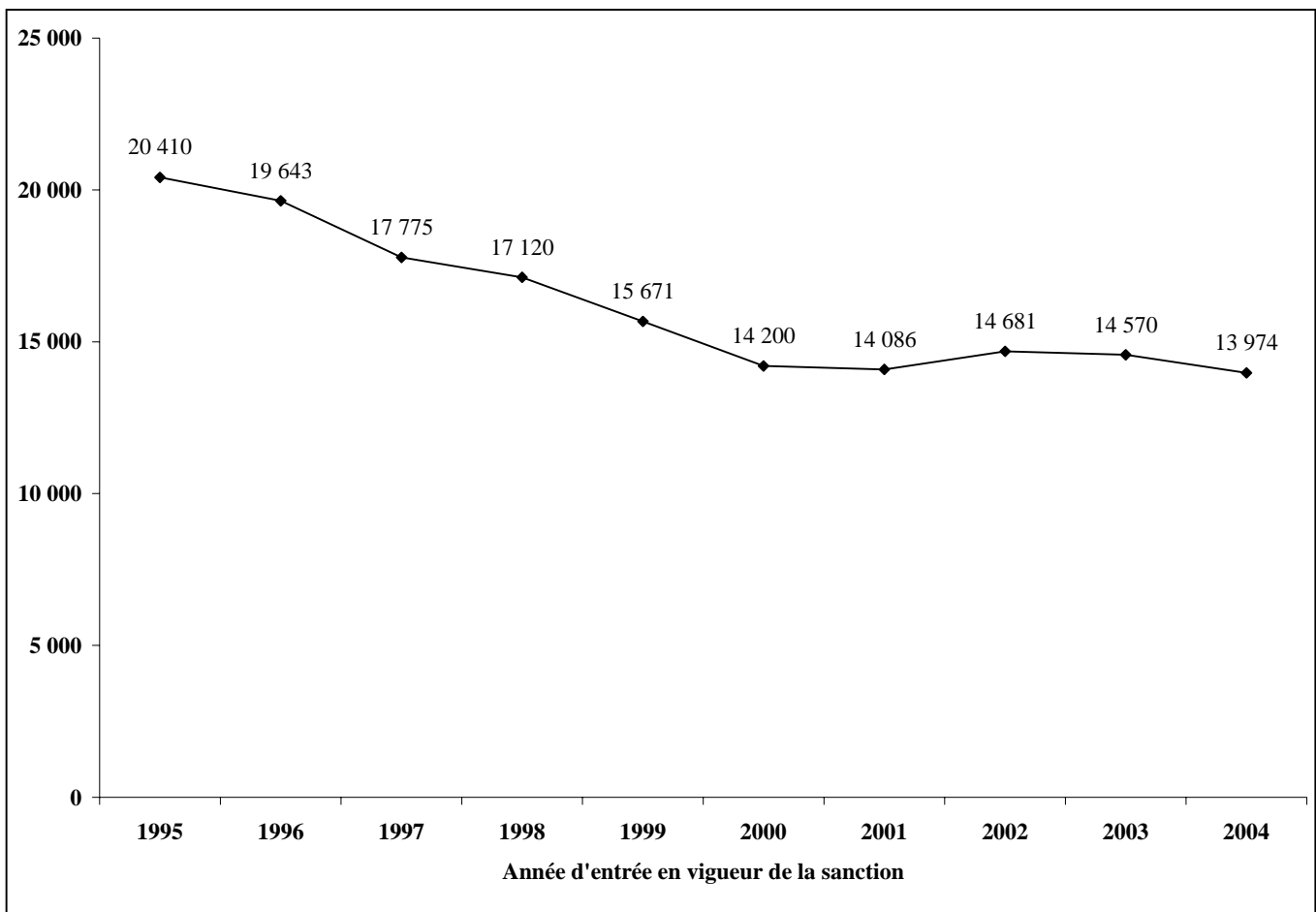
- première sanction : un an;
- deuxième sanction : deux ans;
- troisième sanction ou plus : trois ans.

Depuis 2002, la durée de ces sanctions est passée de deux à trois ans dans le cas d'une deuxième sanction, et de trois à cinq ans dans le cas d'une troisième sanction ou plus. De plus, la période de référence pour donner lieu à une récidive est passée de cinq à dix ans.

Le graphique 3.4 montre que le nombre de sanctions à la suite d'une infraction au Code criminel a considérablement régressé de 1995 à 2004, passant de 20 410 à 13 974.

Graphique 3.4

Nombre de sanctions à la suite d'une infraction au Code criminel



Sanction immédiate à la suite d'une infraction au Code criminel reliée à l'alcool

Depuis 1997, si un conducteur se fait arrêter en vertu des articles 253(b) : *Conduite ou garde d'un véhicule avec un taux d'alcool supérieur à 80 milligrammes par 100 millilitres de sang* ou 254(5) : *Refus de subir l'alcootest ou de fournir un échantillon de sang* du Code criminel canadien, il verra son permis de conduire suspendu sur-le-champ pour une période de quinze jours ou, s'il s'agit d'une récidive, pour une période de trente jours. Mentionnons qu'en 2002 la durée de ces suspensions est passée de quinze à trente jours dans le cas d'une première offense, et de trente à quatre-vingt-dix jours dans le cas d'une récidive. De plus, la période de référence pour déterminer qu'il y a récidive est passée de cinq à dix ans.

Après cette brève suspension, le permis redevient valide. Cette sanction administrative s'applique avant même que le conducteur soit reconnu coupable par un juge et ait reçu sa sentence. Comme il peut s'écouler plusieurs mois entre le moment où une infraction est constatée par un policier et celui où le conducteur est déclaré coupable, cette sanction a pour objectif d'inciter le conducteur à modifier ses habitudes sans tarder. La suspension du permis de conduire sur les lieux de l'infraction vise à prévenir, du moins pour un certain temps, les risques de récidive.

Sanction à la suite d'une amende non payée

En vertu du Code de la sécurité routière, la Société impose, depuis 1988, la suspension du permis de conduire pour le non-paiement d'une amende à la suite d'une infraction au Code de la sécurité routière ou à un règlement municipal sur la circulation lorsque cette infraction ne concerne pas le stationnement.

Les avis de non-paiement sont transmis à la Société par le percepteur d'amendes des cours de justice. La suspension imposée demeure en vigueur tant que la Société n'a pas reçu l'avis de paiement délivré par le percepteur lorsque le contrevenant a payé son amende.

L'avènement de la saisie du véhicule n'est certes pas étranger à la très forte diminution du nombre de sanctions à la suite d'une amende non payée, qui est passé de 273 390 en 1997 à près de 130 000 en 2000. L'augmentation observée en 2004 s'explique par l'ajout de sanctions pour les infractions relatives au stationnement introduites dans le projet de loi n° 6, en vigueur depuis le 16 mai 2004⁷.

⁷ Loi modifiant le Code de la sécurité routière et le Code de procédure pénale concernant la perception des amendes.

Les tableaux 3.2 à 3.13 présentent l'information portant sur les sanctions prévues par le Code de la sécurité routière : les tableaux 3.2 à 3.4 regroupent l'information portant sur les sanctions à la suite d'une *accumulation de quinze points d'inaptitude*; les tableaux 3.5 à 3.7 portent sur les sanctions à la suite d'une *infraction au Code criminel*; les tableaux 3.8 à 3.10 concernent les sanctions à la suite d'une *amende non payée*; finalement, les tableaux 3.11 à 3.13 sont concentrés sur les *suspensions immédiates reliées à l'alcool*.

Les tableaux montrant l'information selon l'âge, le sexe et la région de résidence sont aussi accompagnés de l'information sur les taux de sanctions pour 100 000 titulaires de permis de conduire.

Tableau 3.2a

**Nombre de sanctions
selon le sexe et l'âge**

Origine de la sanction : Accumulation de quinze points d'inaptitude

| Sexe | Âge | Année d'entrée en vigueur de la sanction | | | | | | | | | |
|--------------|-------------|--|--------------|--------------|--------------|--------------|--------------|--------------|--------------|--------------|--------------|
| | | 1995 | 1996 | 1997 | 1998 | 1999 | 2000 | 2001 | 2002 | 2003 | 2004 |
| Masculin | Moins de 16 | 0 | 0 | 0 | 0 | 0 | 0 | 0 | 0 | 0 | 0 |
| | 16-19 | 247 | 226 | 258 | 179 | 124 | 112 | 83 | 101 | 91 | 72 |
| | 20-24 | 1 761 | 1 617 | 1 475 | 1 307 | 1 332 | 1 142 | 1 389 | 1 840 | 2 003 | 1 416 |
| | 25-34 | 1 900 | 1 781 | 1 539 | 1 415 | 1 266 | 1 062 | 1 328 | 1 891 | 2 176 | 1 517 |
| | 35-44 | 835 | 813 | 747 | 705 | 641 | 527 | 697 | 915 | 1 118 | 774 |
| | 45-54 | 351 | 339 | 320 | 300 | 261 | 221 | 268 | 409 | 535 | 401 |
| | 55-64 | 105 | 93 | 81 | 110 | 99 | 84 | 112 | 164 | 192 | 160 |
| | 65-74 | 13 | 25 | 28 | 21 | 29 | 27 | 26 | 33 | 47 | 41 |
| | 75 ou plus | 3 | 5 | 3 | 8 | 3 | 9 | 2 | 16 | 9 | 15 |
| | | 5 215 | 4 899 | 4 451 | 4 045 | 3 755 | 3 184 | 3 905 | 5 369 | 6 171 | 4 396 |
| Féminin | Moins de 16 | 0 | 0 | 0 | 0 | 0 | 0 | 0 | 0 | 0 | 0 |
| | 16-19 | 11 | 11 | 4 | 3 | 2 | 1 | 2 | 3 | 2 | 1 |
| | 20-24 | 71 | 78 | 63 | 59 | 50 | 54 | 60 | 91 | 85 | 80 |
| | 25-34 | 124 | 123 | 99 | 98 | 81 | 77 | 98 | 135 | 164 | 112 |
| | 35-44 | 68 | 42 | 44 | 51 | 32 | 48 | 38 | 79 | 112 | 102 |
| | 45-54 | 17 | 27 | 24 | 16 | 23 | 23 | 26 | 32 | 41 | 33 |
| | 55-64 | 8 | 4 | 2 | 9 | 6 | 4 | 6 | 11 | 17 | 20 |
| | 65-74 | 2 | 1 | 1 | 0 | 2 | 3 | 4 | 5 | 4 | 3 |
| | 75 ou plus | 0 | 2 | 0 | 0 | 0 | 0 | 0 | 1 | 0 | 1 |
| | | 301 | 288 | 237 | 236 | 196 | 210 | 234 | 357 | 425 | 352 |
| Total | Moins de 16 | 0 | 0 | 0 | 0 | 0 | 0 | 0 | 0 | 0 | 0 |
| | 16-19 | 258 | 237 | 262 | 182 | 126 | 113 | 85 | 104 | 93 | 73 |
| | 20-24 | 1 832 | 1 695 | 1 538 | 1 366 | 1 382 | 1 196 | 1 449 | 1 931 | 2 088 | 1 496 |
| | 25-34 | 2 024 | 1 904 | 1 638 | 1 513 | 1 347 | 1 139 | 1 426 | 2 026 | 2 340 | 1 629 |
| | 35-44 | 903 | 855 | 791 | 756 | 673 | 575 | 735 | 994 | 1 230 | 876 |
| | 45-54 | 368 | 366 | 344 | 316 | 284 | 244 | 294 | 441 | 576 | 434 |
| | 55-64 | 113 | 97 | 83 | 119 | 105 | 88 | 118 | 175 | 209 | 180 |
| | 65-74 | 15 | 26 | 29 | 21 | 31 | 30 | 30 | 38 | 51 | 44 |
| | 75 ou plus | 3 | 7 | 3 | 8 | 3 | 9 | 2 | 17 | 9 | 16 |
| Total | | 5 516 | 5 187 | 4 688 | 4 281 | 3 951 | 3 394 | 4 139 | 5 726 | 6 596 | 4 748 |

Tableau 3.2b

**Taux de sanctions
selon le sexe et l'âge**

Origine de la sanction : Accumulation de quinze points d'inaptitude

Taux pour 100 000 titulaires de permis de conduire

| Sexe | Âge | Année d'entrée en vigueur de la sanction | | | | | | | | | |
|---------------------------------------|-------------|--|------------|------------|------------|------------|------------|------------|------------|------------|------------|
| | | 1995 | 1996 | 1997 | 1998 | 1999 | 2000 | 2001 | 2002 | 2003 | 2004 |
| Masculin | Moins de 16 | 0 | 0 | 0 | 0 | 0 | 0 | 0 | 0 | 0 | 0 |
| | 16-19 | 256 | 227 | 259 | 198 | 149 | 139 | 106 | 132 | 119 | 94 |
| | 20-24 | 984 | 907 | 823 | 714 | 715 | 607 | 734 | 981 | 1 085 | 772 |
| | 25-34 | 385 | 374 | 338 | 320 | 296 | 254 | 322 | 459 | 526 | 362 |
| | 35-44 | 149 | 144 | 131 | 122 | 110 | 91 | 121 | 162 | 201 | 142 |
| | 45-54 | 80 | 75 | 69 | 63 | 53 | 44 | 52 | 78 | 100 | 74 |
| | 55-64 | 37 | 32 | 27 | 36 | 31 | 25 | 33 | 45 | 51 | 40 |
| | 65-74 | 7 | 13 | 14 | 10 | 14 | 13 | 12 | 15 | 21 | 18 |
| | 75 ou plus | 4 | 7 | 4 | 10 | 3 | 10 | 2 | 16 | 8 | 13 |
| | | 225 | 210 | 190 | 171 | 157 | 132 | 161 | 219 | 249 | 175 |
| Féminin | Moins de 16 | 0 | 0 | 0 | 0 | 0 | 0 | 0 | 0 | 0 | 0 |
| | 16-19 | 15 | 14 | 5 | 4 | 3 | 2 | 3 | 5 | 3 | 2 |
| | 20-24 | 44 | 48 | 39 | 36 | 30 | 32 | 36 | 54 | 51 | 49 |
| | 25-34 | 27 | 28 | 23 | 24 | 20 | 20 | 26 | 36 | 43 | 29 |
| | 35-44 | 13 | 8 | 8 | 9 | 6 | 9 | 7 | 15 | 22 | 20 |
| | 45-54 | 4 | 7 | 6 | 4 | 5 | 5 | 6 | 7 | 8 | 7 |
| | 55-64 | 4 | 2 | 1 | 4 | 2 | 1 | 2 | 4 | 5 | 6 |
| | 65-74 | 2 | 1 | 1 | 0 | 1 | 2 | 3 | 3 | 2 | 2 |
| | 75 ou plus | 0 | 7 | 0 | 0 | 0 | 0 | 0 | 2 | 0 | 1 |
| | | 15 | 14 | 12 | 12 | 10 | 10 | 11 | 17 | 20 | 16 |
| Total | Moins de 16 | 0 | 0 | 0 | 0 | 0 | 0 | 0 | 0 | 0 | 0 |
| | 16-19 | 150 | 132 | 145 | 111 | 85 | 80 | 62 | 78 | 69 | 54 |
| | 20-24 | 539 | 499 | 449 | 391 | 391 | 336 | 405 | 544 | 597 | 431 |
| | 25-34 | 212 | 207 | 185 | 178 | 163 | 142 | 180 | 256 | 294 | 202 |
| | 35-44 | 84 | 78 | 72 | 68 | 60 | 51 | 66 | 91 | 115 | 84 |
| | 45-54 | 45 | 43 | 39 | 35 | 31 | 25 | 30 | 44 | 56 | 41 |
| | 55-64 | 23 | 19 | 16 | 22 | 18 | 15 | 19 | 26 | 29 | 24 |
| | 65-74 | 5 | 8 | 9 | 6 | 9 | 8 | 8 | 10 | 13 | 11 |
| | 75 ou plus | 3 | 7 | 3 | 7 | 2 | 6 | 1 | 11 | 5 | 9 |
| Taux pour l'ensemble du Québec | | 129 | 120 | 107 | 97 | 89 | 75 | 91 | 124 | 142 | 100 |

Tableau 3.3a

**Nombre de sanctions
selon la région de résidence**

Origine de la sanction : Accumulation de quinze points d'inaptitude

| Région de résidence | Année d'entrée en vigueur de la sanction | | | | | | | | | |
|-----------------------------------|--|--------------|--------------|--------------|--------------|--------------|--------------|--------------|--------------|--------------|
| | 1995 | 1996 | 1997 | 1998 | 1999 | 2000 | 2001 | 2002 | 2003 | 2004 |
| 01. Bas-Saint-Laurent | 60 | 67 | 88 | 64 | 55 | 33 | 39 | 92 | 100 | 50 |
| 02. Saguenay-Lac-Saint-Jean | 186 | 183 | 129 | 85 | 87 | 62 | 104 | 98 | 110 | 100 |
| 03. Capitale-Nationale | 473 | 396 | 382 | 357 | 343 | 244 | 249 | 377 | 390 | 213 |
| 04. Mauricie | 192 | 183 | 125 | 157 | 121 | 115 | 125 | 156 | 165 | 119 |
| 05. Estrie | 143 | 156 | 169 | 187 | 155 | 113 | 155 | 206 | 209 | 162 |
| 06. Montréal | 1 261 | 1 048 | 959 | 770 | 781 | 672 | 896 | 1 301 | 1 463 | 1 142 |
| 07. Outaouais | 168 | 134 | 136 | 94 | 103 | 77 | 129 | 142 | 163 | 139 |
| 08. Abitibi-Témiscamingue | 124 | 96 | 154 | 100 | 56 | 34 | 31 | 62 | 93 | 40 |
| 09. Côte-Nord | 88 | 102 | 82 | 71 | 49 | 43 | 28 | 56 | 58 | 41 |
| 10. Nord-du-Québec | 21 | 17 | 19 | 9 | 11 | 8 | 9 | 23 | 24 | 13 |
| 11. Gaspésie-Îles-de-la-Madeleine | 47 | 49 | 43 | 44 | 25 | 27 | 21 | 39 | 60 | 23 |
| 12. Chaudière-Appalaches | 218 | 197 | 217 | 185 | 193 | 93 | 131 | 222 | 261 | 178 |
| 13. Laval | 466 | 434 | 318 | 307 | 233 | 257 | 300 | 421 | 568 | 408 |
| 14. Lanaudière | 370 | 454 | 344 | 342 | 317 | 304 | 341 | 452 | 555 | 414 |
| 15. Laurentides | 478 | 443 | 409 | 357 | 321 | 332 | 434 | 586 | 644 | 472 |
| 16. Montérégie | 1 102 | 1 101 | 966 | 1 027 | 999 | 891 | 1 016 | 1 311 | 1 552 | 1 088 |
| 17. Centre-du-Québec | 110 | 117 | 135 | 106 | 95 | 71 | 115 | 173 | 171 | 125 |
| Indéterminée | 9 | 10 | 13 | 19 | 7 | 18 | 16 | 9 | 10 | 21 |
| Total | 5 516 | 5 187 | 4 688 | 4 281 | 3 951 | 3 394 | 4 139 | 5 726 | 6 596 | 4 748 |

Tableau 3.3b

**Taux de sanctions
selon la région de résidence**

Origine de la sanction : Accumulation de quinze points d'inaptitude

Taux pour 100 000 titulaires de permis de conduire

| Région de résidence | Année d'entrée en vigueur de la sanction | | | | | | | | | |
|---------------------------------------|--|------------|------------|-----------|-----------|-----------|-----------|------------|------------|------------|
| | 1995 | 1996 | 1997 | 1998 | 1999 | 2000 | 2001 | 2002 | 2003 | 2004 |
| 01. Bas-Saint-Laurent | 47 | 52 | 67 | 49 | 42 | 25 | 30 | 69 | 75 | 37 |
| 02. Saguenay-Lac-Saint-Jean | 104 | 102 | 71 | 46 | 47 | 33 | 56 | 53 | 59 | 54 |
| 03. Capitale-Nationale | 118 | 98 | 94 | 87 | 83 | 59 | 59 | 88 | 90 | 49 |
| 04. Mauricie | 115 | 109 | 74 | 92 | 71 | 67 | 72 | 90 | 94 | 67 |
| 05. Estrie | 81 | 87 | 93 | 102 | 84 | 60 | 82 | 107 | 107 | 81 |
| 06. Montréal | 141 | 117 | 106 | 85 | 85 | 73 | 96 | 138 | 154 | 120 |
| 07. Outaouais | 91 | 71 | 72 | 49 | 53 | 39 | 64 | 69 | 78 | 65 |
| 08. Abitibi-Témiscamingue | 131 | 100 | 159 | 103 | 58 | 36 | 33 | 66 | 99 | 42 |
| 09. Côte-Nord | 142 | 163 | 130 | 112 | 78 | 69 | 45 | 91 | 95 | 67 |
| 10. Nord-du-Québec | 149 | 119 | 130 | 62 | 75 | 55 | 62 | 158 | 164 | 89 |
| 11. Gaspésie-Îles-de-la-Madeleine | 73 | 76 | 66 | 68 | 39 | 43 | 33 | 62 | 95 | 36 |
| 12. Chaudière-Appalaches | 87 | 78 | 84 | 71 | 74 | 35 | 49 | 82 | 95 | 64 |
| 13. Laval | 228 | 210 | 152 | 145 | 109 | 118 | 136 | 188 | 250 | 176 |
| 14. Lanaudière | 156 | 188 | 140 | 137 | 126 | 119 | 131 | 171 | 205 | 148 |
| 15. Laurentides | 174 | 157 | 143 | 122 | 107 | 108 | 138 | 181 | 194 | 138 |
| 16. Montérégie | 138 | 136 | 118 | 124 | 119 | 105 | 119 | 151 | 176 | 121 |
| 17. Centre-du-Québec | 79 | 82 | 94 | 73 | 64 | 48 | 76 | 113 | 111 | 80 |
| Indéterminée | --- | --- | --- | --- | --- | --- | --- | --- | --- | --- |
| Taux pour l'ensemble du Québec | 129 | 120 | 107 | 97 | 89 | 75 | 91 | 124 | 142 | 100 |

Tableau 3.4

**Nombre de sanctions
selon la municipalité régionale de comté (MRC)**

Origine de la sanction : Accumulation de quinze points d'inaptitude

| Municipalité régionale de comté | Année d'entrée en vigueur de la sanction | | | | | | | | | |
|------------------------------------|--|------------|------------|------------|------------|------------|------------|------------|------------|------------|
| | 1995 | 1996 | 1997 | 1998 | 1999 | 2000 | 2001 | 2002 | 2003 | 2004 |
| 01. Bas-Saint-Laurent | | | | | | | | | | |
| La Matapédia (07) | 4 | 3 | 7 | 5 | 7 | 0 | 3 | 11 | 4 | 3 |
| Matane (08) | 8 | 8 | 9 | 6 | 6 | 0 | 4 | 12 | 16 | 7 |
| La Mitis (09) | 6 | 8 | 11 | 8 | 11 | 5 | 7 | 17 | 18 | 2 |
| Rimouski-Neigette (10) | 14 | 17 | 20 | 11 | 12 | 11 | 15 | 16 | 20 | 10 |
| Les Basques (11) | 2 | 3 | 2 | 3 | 2 | 0 | 0 | 5 | 2 | 1 |
| Rivière-du-Loup (12) | 11 | 8 | 11 | 12 | 9 | 5 | 4 | 13 | 18 | 10 |
| Témiscouata (13) | 4 | 5 | 10 | 7 | 4 | 5 | 1 | 3 | 11 | 8 |
| Kamouraska (14) | 11 | 15 | 18 | 12 | 4 | 7 | 5 | 15 | 11 | 9 |
| | 60 | 67 | 88 | 64 | 55 | 33 | 39 | 92 | 100 | 50 |
| 02. Saguenay-Lac-Saint-Jean | | | | | | | | | | |
| Le Domaine-du-Roy (91) | 19 | 20 | 18 | 12 | 10 | 9 | 10 | 12 | 21 | 22 |
| Maria-Chapdelaine (92) | 14 | 13 | 8 | 3 | 5 | 4 | 13 | 7 | 11 | 7 |
| Lac-Saint-Jean-Est (93) | 23 | 28 | 24 | 19 | 23 | 12 | 24 | 20 | 17 | 12 |
| Saguenay (941) | 114 | 107 | 65 | 41 | 43 | 34 | 52 | 47 | 50 | 55 |
| Le Fjord-du-Saguenay (942) | 16 | 15 | 14 | 10 | 6 | 3 | 5 | 12 | 11 | 4 |
| | 186 | 183 | 129 | 85 | 87 | 62 | 104 | 98 | 110 | 100 |
| 03. Capitale-Nationale | | | | | | | | | | |
| Charlevoix-Est (15) | 7 | 7 | 8 | 12 | 0 | 3 | 2 | 5 | 7 | 5 |
| Charlevoix (16) | 5 | 4 | 7 | 10 | 3 | 1 | 0 | 4 | 5 | 4 |
| L'Île-d'Orléans (20) | 8 | 8 | 6 | 11 | 7 | 3 | 5 | 10 | 7 | 7 |
| La Côte-de-Beaupré (21) | 30 | 19 | 26 | 20 | 6 | 5 | 11 | 20 | 16 | 14 |
| La Jacques-Cartier (22) | 26 | 26 | 23 | 31 | 20 | 23 | 16 | 29 | 30 | 17 |
| Québec (23) | 355 | 298 | 282 | 248 | 282 | 193 | 197 | 278 | 287 | 146 |
| Portneuf (34) | 42 | 34 | 30 | 25 | 25 | 16 | 18 | 31 | 38 | 20 |
| | 473 | 396 | 382 | 357 | 343 | 244 | 249 | 377 | 390 | 213 |
| 04. Mauricie | | | | | | | | | | |
| Mékinac (35) | 11 | 9 | 8 | 9 | 6 | 4 | 1 | 4 | 6 | 6 |
| Shawinigan (36) | 44 | 42 | 25 | 27 | 24 | 26 | 39 | 45 | 44 | 31 |
| Trois-Rivières (371) | 90 | 88 | 59 | 86 | 54 | 61 | 61 | 72 | 62 | 41 |
| Les Chenaux (372) | 7 | 14 | 12 | 15 | 12 | 6 | 5 | 13 | 16 | 14 |
| Maskinongé (51) | 30 | 25 | 13 | 14 | 20 | 14 | 16 | 17 | 28 | 19 |
| La Tuque (90) | 10 | 5 | 8 | 6 | 5 | 4 | 3 | 5 | 9 | 8 |
| | 192 | 183 | 125 | 157 | 121 | 115 | 125 | 156 | 165 | 119 |

Tableau 3.4
(Suite)
Nombre de sanctions
selon la municipalité régionale de comté (MRC)

Origine de la sanction : Accumulation de quinze points d'inaptitude

| Municipalité régionale de comté | Année d'entrée en vigueur de la sanction | | | | | | | | | |
|----------------------------------|--|--------------|------------|------------|------------|------------|------------|--------------|--------------|--------------|
| | 1995 | 1996 | 1997 | 1998 | 1999 | 2000 | 2001 | 2002 | 2003 | 2004 |
| 05. Estrie | | | | | | | | | | |
| Le Granit (30) | 5 | 6 | 7 | 8 | 10 | 4 | 4 | 4 | 6 | 3 |
| Asbestos (40) | 9 | 6 | 12 | 15 | 13 | 2 | 7 | 13 | 9 | 5 |
| Le Haut-Saint-François (41) | 13 | 18 | 9 | 14 | 17 | 5 | 13 | 20 | 13 | 14 |
| Le Val-Saint-François (42) | 20 | 23 | 20 | 25 | 19 | 8 | 17 | 20 | 21 | 21 |
| Sherbrooke (43) | 69 | 75 | 89 | 91 | 71 | 74 | 88 | 98 | 103 | 83 |
| Coaticook (44) | 6 | 8 | 5 | 10 | 3 | 5 | 7 | 7 | 9 | 9 |
| Memphrémagog (45) | 21 | 20 | 27 | 24 | 22 | 15 | 19 | 44 | 48 | 27 |
| | 143 | 156 | 169 | 187 | 155 | 113 | 155 | 206 | 209 | 162 |
| 06. Montréal | | | | | | | | | | |
| Montréal (66) | 1 261 | 1 048 | 959 | 770 | 781 | 672 | 896 | 1 301 | 1 463 | 1 142 |
| 07. Outaouais | | | | | | | | | | |
| Papineau (80) | 12 | 10 | 10 | 5 | 5 | 6 | 10 | 4 | 14 | 9 |
| Gatineau (81) | 116 | 88 | 93 | 58 | 69 | 50 | 93 | 108 | 103 | 92 |
| Les Collines-de-l'Outaouais (82) | 18 | 20 | 10 | 18 | 16 | 12 | 19 | 17 | 18 | 22 |
| La Vallée-de-la-Gatineau (83) | 19 | 11 | 19 | 13 | 11 | 9 | 6 | 9 | 21 | 14 |
| Pontiac (84) | 3 | 5 | 4 | 0 | 2 | 0 | 1 | 4 | 7 | 2 |
| | 168 | 134 | 136 | 94 | 103 | 77 | 129 | 142 | 163 | 139 |
| 08. Abitibi-Témiscamingue | | | | | | | | | | |
| Témiscamingue (85) | 9 | 7 | 10 | 10 | 2 | 4 | 7 | 8 | 11 | 5 |
| Rouyn-Noranda (86) | 39 | 20 | 43 | 14 | 12 | 5 | 1 | 9 | 15 | 5 |
| Abitibi-Ouest (87) | 12 | 18 | 16 | 15 | 5 | 6 | 5 | 12 | 12 | 6 |
| Abitibi (88) | 12 | 20 | 35 | 16 | 9 | 9 | 6 | 6 | 16 | 9 |
| La Vallée-de-l'Or (89) | 52 | 31 | 50 | 45 | 28 | 10 | 12 | 27 | 39 | 15 |
| | 124 | 96 | 154 | 100 | 56 | 34 | 31 | 62 | 93 | 40 |
| 09. Côte-Nord | | | | | | | | | | |
| La Haute-Côte-Nord (95) | 15 | 14 | 15 | 13 | 3 | 3 | 1 | 3 | 7 | 3 |
| Manicouagan (96) | 41 | 40 | 30 | 35 | 19 | 17 | 9 | 18 | 17 | 10 |
| Sept-Rivières (971) | 32 | 45 | 29 | 20 | 25 | 20 | 17 | 28 | 30 | 26 |
| Caniapiscou (972) | 0 | 0 | 2 | 0 | 1 | 2 | 0 | 0 | 0 | 0 |
| Minganie (981) | 0 | 2 | 6 | 3 | 1 | 1 | 1 | 7 | 4 | 2 |
| Basse-Côte-Nord (982) | 0 | 1 | 0 | 0 | 0 | 0 | 0 | 0 | 0 | 0 |
| | 88 | 102 | 82 | 71 | 49 | 43 | 28 | 56 | 58 | 41 |

Tableau 3.4
(Suite)
**Nombre de sanctions
selon la municipalité régionale de comté (MRC)**

Origine de la sanction : Accumulation de quinze points d'inaptitude

| Municipalité régionale de comté | Année d'entrée en vigueur de la sanction | | | | | | | | | |
|--|--|------------|------------|------------|------------|------------|------------|------------|------------|------------|
| | 1995 | 1996 | 1997 | 1998 | 1999 | 2000 | 2001 | 2002 | 2003 | 2004 |
| 10. Nord-du-Québec | | | | | | | | | | |
| Jamésie (991) | 21 | 16 | 19 | 9 | 11 | 8 | 9 | 23 | 24 | 12 |
| Kativik (992) | 0 | 1 | 0 | 0 | 0 | 0 | 0 | 0 | 0 | 1 |
| | 21 | 17 | 19 | 9 | 11 | 8 | 9 | 23 | 24 | 13 |
| 11. Gaspésie-Îles-de-la-Madeleine | | | | | | | | | | |
| Les Îles-de-la-Madeleine (01) | 5 | 4 | 1 | 4 | 1 | 1 | 1 | 1 | 8 | 0 |
| Le Rocher-Percé (02) | 13 | 16 | 15 | 11 | 4 | 3 | 4 | 10 | 19 | 9 |
| La Côte-de-Gaspé (03) | 4 | 8 | 7 | 5 | 5 | 7 | 4 | 3 | 11 | 3 |
| La Haute-Gaspésie (04) | 8 | 6 | 9 | 11 | 6 | 10 | 2 | 15 | 7 | 2 |
| Bonaventure (05) | 13 | 12 | 4 | 5 | 5 | 4 | 6 | 7 | 12 | 4 |
| Avignon (06) | 4 | 3 | 7 | 8 | 4 | 2 | 4 | 3 | 3 | 5 |
| | 47 | 49 | 43 | 44 | 25 | 27 | 21 | 39 | 60 | 23 |
| 12. Chaudière-Appalaches | | | | | | | | | | |
| L'Islet (17) | 11 | 10 | 9 | 12 | 7 | 1 | 4 | 4 | 8 | 6 |
| Montmagny (18) | 9 | 12 | 13 | 14 | 8 | 8 | 9 | 16 | 12 | 14 |
| Bellechasse (19) | 13 | 12 | 14 | 12 | 19 | 5 | 7 | 11 | 26 | 14 |
| Lévis (251) | 67 | 69 | 63 | 50 | 55 | 38 | 42 | 77 | 90 | 54 |
| La Nouvelle-Beauce (26) | 18 | 12 | 34 | 19 | 33 | 6 | 19 | 28 | 29 | 21 |
| Robert-Cliche (27) | 16 | 12 | 15 | 14 | 14 | 7 | 8 | 12 | 15 | 5 |
| Les Etchemins (28) | 10 | 1 | 7 | 10 | 6 | 1 | 2 | 8 | 14 | 9 |
| Beauce-Sartigan (29) | 25 | 14 | 23 | 14 | 17 | 9 | 10 | 29 | 24 | 16 |
| L'Amiante (31) | 33 | 33 | 31 | 27 | 17 | 14 | 14 | 24 | 22 | 18 |
| Lotbinière (33) | 16 | 22 | 8 | 13 | 17 | 4 | 16 | 13 | 21 | 21 |
| | 218 | 197 | 217 | 185 | 193 | 93 | 131 | 222 | 261 | 178 |
| 13. Laval | | | | | | | | | | |
| Laval (65) | 466 | 434 | 318 | 307 | 233 | 257 | 300 | 421 | 568 | 408 |
| 14. Lanaudière | | | | | | | | | | |
| D'Autray (52) | 36 | 37 | 36 | 30 | 22 | 23 | 25 | 27 | 54 | 23 |
| L'Assomption (60) | 108 | 110 | 86 | 80 | 91 | 65 | 87 | 102 | 131 | 107 |
| Joliette (61) | 62 | 65 | 41 | 35 | 24 | 15 | 26 | 47 | 49 | 32 |
| Matavie (62) | 32 | 36 | 29 | 23 | 29 | 21 | 27 | 42 | 61 | 32 |
| Montcalm (63) | 38 | 36 | 31 | 35 | 36 | 38 | 54 | 48 | 60 | 54 |
| Les Moulins (64) | 94 | 170 | 121 | 139 | 115 | 142 | 122 | 186 | 200 | 166 |
| | 370 | 454 | 344 | 342 | 317 | 304 | 341 | 452 | 555 | 414 |

Tableau 3.4
(Suite)
Nombre de sanctions
selon la municipalité régionale de comté (MRC)

Origine de la sanction : Accumulation de quinze points d'inaptitude

| Municipalité régionale de comté | Année d'entrée en vigueur de la sanction | | | | | | | | | |
|----------------------------------|--|--------------|--------------|--------------|--------------|--------------|--------------|--------------|--------------|--------------|
| | 1995 | 1996 | 1997 | 1998 | 1999 | 2000 | 2001 | 2002 | 2003 | 2004 |
| 15. Laurentides | | | | | | | | | | |
| Deux-Montagnes (72) | 94 | 87 | 76 | 57 | 43 | 59 | 81 | 111 | 117 | 85 |
| Thérèse-De Blainville (73) | 152 | 155 | 149 | 133 | 112 | 116 | 154 | 187 | 226 | 180 |
| Mirabel (74) | 21 | 17 | 24 | 25 | 19 | 31 | 30 | 29 | 39 | 27 |
| La Rivière-du-Nord (75) | 83 | 75 | 75 | 70 | 80 | 67 | 92 | 117 | 99 | 79 |
| Argenteuil (76) | 27 | 22 | 15 | 10 | 14 | 13 | 12 | 19 | 28 | 19 |
| Les Pays-d'en-Haut (77) | 62 | 51 | 35 | 34 | 32 | 23 | 39 | 73 | 73 | 46 |
| Les Laurentides (78) | 28 | 19 | 23 | 18 | 16 | 16 | 21 | 35 | 42 | 24 |
| Antoine-Labelle (79) | 11 | 17 | 12 | 10 | 5 | 7 | 5 | 15 | 20 | 12 |
| | 478 | 443 | 409 | 357 | 321 | 332 | 434 | 586 | 644 | 472 |
| 16. Montérégie | | | | | | | | | | |
| Brome-Missisquoi (46) | 30 | 22 | 20 | 13 | 26 | 18 | 8 | 24 | 15 | 11 |
| La Haute-Yamaska (47) | 47 | 57 | 38 | 57 | 60 | 43 | 58 | 60 | 78 | 57 |
| Acton (48) | 7 | 7 | 8 | 13 | 5 | 5 | 12 | 19 | 16 | 10 |
| Le Bas-Richelieu (53) | 42 | 36 | 28 | 35 | 29 | 28 | 31 | 45 | 46 | 37 |
| Les Maskoutains (54) | 56 | 52 | 66 | 64 | 62 | 48 | 41 | 73 | 87 | 59 |
| Rouville (55) | 32 | 26 | 28 | 22 | 31 | 18 | 39 | 42 | 59 | 24 |
| Le Haut-Richelieu (56) | 73 | 86 | 73 | 65 | 60 | 68 | 69 | 86 | 128 | 80 |
| La Vallée-du-Richelieu (57) | 102 | 93 | 81 | 93 | 107 | 90 | 117 | 142 | 149 | 119 |
| Longueuil (58) | 340 | 356 | 274 | 312 | 295 | 250 | 322 | 400 | 470 | 339 |
| Lajemmerais (59) | 67 | 64 | 59 | 53 | 50 | 41 | 68 | 98 | 95 | 77 |
| Roussillon (67) | 119 | 115 | 104 | 106 | 100 | 101 | 105 | 144 | 184 | 115 |
| Les Jardins-de-Napierville (68) | 20 | 35 | 23 | 23 | 22 | 27 | 10 | 38 | 35 | 29 |
| Le Haut-Saint-Laurent (69) | 18 | 22 | 20 | 17 | 7 | 10 | 9 | 10 | 18 | 9 |
| Beauharnois-Salaberry (70) | 66 | 41 | 54 | 54 | 58 | 48 | 32 | 39 | 53 | 47 |
| Vaudreuil-Soulanges (71) | 83 | 89 | 90 | 100 | 87 | 96 | 95 | 91 | 119 | 75 |
| | 1 102 | 1 101 | 966 | 1 027 | 999 | 891 | 1 016 | 1 311 | 1 552 | 1 088 |
| 17. Centre-du-Québec | | | | | | | | | | |
| L'Érable (32) | 11 | 9 | 6 | 11 | 9 | 4 | 7 | 16 | 16 | 9 |
| Bécancour (38) | 13 | 13 | 17 | 13 | 15 | 3 | 11 | 19 | 23 | 7 |
| Arthabaska (39) | 34 | 32 | 36 | 31 | 13 | 19 | 27 | 51 | 40 | 42 |
| Drummond (49) | 33 | 45 | 61 | 39 | 40 | 36 | 54 | 70 | 63 | 51 |
| Nicolet-Yamaska (50) | 19 | 18 | 15 | 12 | 18 | 9 | 16 | 17 | 29 | 16 |
| | 110 | 117 | 135 | 106 | 95 | 71 | 115 | 173 | 171 | 125 |
| Indéterminée | | | | | | | | | | |
| | 9 | 10 | 13 | 19 | 7 | 18 | 16 | 9 | 10 | 21 |
| Total | 5 516 | 5 187 | 4 688 | 4 281 | 3 951 | 3 394 | 4 139 | 5 726 | 6 596 | 4 748 |

Tableau 3.5a

**Nombre de sanctions
selon le sexe et l'âge**

Origine de la sanction : Infraction au Code criminel

| Sexe | Âge | Année d'entrée en vigueur de la sanction | | | | | | | | | |
|--------------|-------------|--|---------------|---------------|---------------|---------------|---------------|---------------|---------------|---------------|---------------|
| | | 1995 | 1996 | 1997 | 1998 | 1999 | 2000 | 2001 | 2002 | 2003 | 2004 |
| Masculin | Moins de 16 | 7 | 6 | 2 | 6 | 4 | 2 | 1 | 8 | 3 | 3 |
| | 16-19 | 674 | 646 | 546 | 634 | 564 | 483 | 494 | 573 | 530 | 533 |
| | 20-24 | 2 335 | 2 302 | 2 085 | 2 094 | 1 864 | 1 724 | 1 825 | 1 936 | 1 942 | 1 813 |
| | 25-34 | 5 794 | 5 383 | 4 704 | 4 138 | 3 587 | 3 004 | 2 942 | 3 057 | 2 924 | 2 875 |
| | 35-44 | 5 344 | 5 255 | 4 675 | 4 582 | 4 175 | 3 711 | 3 569 | 3 525 | 3 400 | 3 208 |
| | 45-54 | 2 892 | 2 805 | 2 598 | 2 551 | 2 453 | 2 298 | 2 346 | 2 438 | 2 550 | 2 412 |
| | 55-64 | 1 200 | 1 150 | 1 100 | 1 049 | 961 | 1 021 | 927 | 997 | 1 081 | 1 023 |
| | 65-74 | 377 | 362 | 336 | 362 | 353 | 354 | 327 | 379 | 337 | 335 |
| | 75 ou plus | 50 | 63 | 60 | 50 | 44 | 53 | 57 | 61 | 77 | 62 |
| | | 18 673 | 17 972 | 16 106 | 15 466 | 14 005 | 12 650 | 12 488 | 12 974 | 12 844 | 12 264 |
| Féminin | Moins de 16 | 1 | 1 | 1 | 3 | 0 | 1 | 0 | 0 | 0 | 0 |
| | 16-19 | 39 | 39 | 51 | 57 | 48 | 44 | 34 | 41 | 48 | 44 |
| | 20-24 | 135 | 147 | 152 | 163 | 149 | 163 | 168 | 158 | 173 | 200 |
| | 25-34 | 623 | 528 | 508 | 494 | 407 | 376 | 377 | 420 | 364 | 344 |
| | 35-44 | 610 | 590 | 582 | 592 | 673 | 552 | 598 | 642 | 648 | 580 |
| | 45-54 | 252 | 292 | 281 | 253 | 283 | 306 | 292 | 314 | 349 | 400 |
| | 55-64 | 64 | 52 | 80 | 71 | 85 | 89 | 104 | 105 | 102 | 115 |
| | 65-74 | 11 | 19 | 14 | 18 | 18 | 18 | 23 | 24 | 39 | 21 |
| | 75 ou plus | 2 | 3 | 0 | 3 | 3 | 1 | 2 | 3 | 3 | 6 |
| | | 1 737 | 1 671 | 1 669 | 1 654 | 1 666 | 1 550 | 1 598 | 1 707 | 1 726 | 1 710 |
| Total | Moins de 16 | 8 | 7 | 3 | 9 | 4 | 3 | 1 | 8 | 3 | 3 |
| | 16-19 | 713 | 685 | 597 | 691 | 612 | 527 | 528 | 614 | 578 | 577 |
| | 20-24 | 2 470 | 2 449 | 2 237 | 2 257 | 2 013 | 1 887 | 1 993 | 2 094 | 2 115 | 2 013 |
| | 25-34 | 6 417 | 5 911 | 5 212 | 4 632 | 3 994 | 3 380 | 3 319 | 3 477 | 3 288 | 3 219 |
| | 35-44 | 5 954 | 5 845 | 5 257 | 5 174 | 4 848 | 4 263 | 4 167 | 4 167 | 4 048 | 3 788 |
| | 45-54 | 3 144 | 3 097 | 2 879 | 2 804 | 2 736 | 2 604 | 2 638 | 2 752 | 2 899 | 2 812 |
| | 55-64 | 1 264 | 1 202 | 1 180 | 1 120 | 1 046 | 1 110 | 1 031 | 1 102 | 1 183 | 1 138 |
| | 65-74 | 388 | 381 | 350 | 380 | 371 | 372 | 350 | 403 | 376 | 356 |
| | 75 ou plus | 52 | 66 | 60 | 53 | 47 | 54 | 59 | 64 | 80 | 68 |
| Total | | 20 410 | 19 643 | 17 775 | 17 120 | 15 671 | 14 200 | 14 086 | 14 681 | 14 570 | 13 974 |

Tableau 3.5b

**Taux de sanctions
selon le sexe et l'âge**

Origine de la sanction : Infraction au Code criminel

Taux pour 100 000 titulaires de permis de conduire

| Sexe | Âge | Année d'entrée en vigueur de la sanction | | | | | | | | | |
|----------|-------------|--|------------|------------|------------|------------|------------|------------|------------|------------|------------|
| | | 1995 | 1996 | 1997 | 1998 | 1999 | 2000 | 2001 | 2002 | 2003 | 2004 |
| Masculin | Moins de 16 | 102 | 99 | 36 | 109 | 69 | 35 | 19 | 140 | 47 | 39 |
| | 16-19 | 698 | 648 | 548 | 700 | 677 | 598 | 631 | 747 | 693 | 696 |
| | 20-24 | 1 304 | 1 291 | 1 164 | 1 144 | 1 001 | 917 | 964 | 1 032 | 1 052 | 988 |
| | 25-34 | 1 173 | 1 130 | 1 033 | 937 | 838 | 719 | 713 | 742 | 707 | 686 |
| | 35-44 | 956 | 929 | 822 | 795 | 719 | 639 | 618 | 622 | 613 | 589 |
| | 45-54 | 658 | 620 | 560 | 536 | 501 | 458 | 458 | 467 | 478 | 443 |
| | 55-64 | 424 | 398 | 373 | 345 | 304 | 310 | 269 | 275 | 285 | 258 |
| | 65-74 | 197 | 184 | 166 | 175 | 168 | 166 | 151 | 173 | 151 | 147 |
| | 75 ou plus | 74 | 88 | 78 | 61 | 51 | 58 | 59 | 60 | 72 | 55 |
| | | 806 | 769 | 686 | 654 | 587 | 525 | 513 | 528 | 518 | 488 |
| Féminin | Moins de 16 | 75 | 81 | 91 | 265 | 0 | 86 | 0 | 0 | 0 | 0 |
| | 16-19 | 51 | 48 | 63 | 77 | 74 | 72 | 58 | 72 | 84 | 75 |
| | 20-24 | 84 | 91 | 93 | 98 | 89 | 97 | 100 | 95 | 105 | 122 |
| | 25-34 | 136 | 119 | 119 | 120 | 103 | 97 | 99 | 111 | 96 | 89 |
| | 35-44 | 118 | 112 | 109 | 110 | 125 | 102 | 111 | 122 | 126 | 115 |
| | 45-54 | 66 | 73 | 68 | 59 | 64 | 67 | 62 | 65 | 71 | 79 |
| | 55-64 | 30 | 23 | 34 | 29 | 33 | 32 | 36 | 34 | 31 | 33 |
| | 65-74 | 9 | 15 | 11 | 13 | 12 | 12 | 15 | 15 | 23 | 12 |
| | 75 ou plus | 8 | 10 | 0 | 8 | 7 | 2 | 4 | 5 | 5 | 9 |
| | | 89 | 84 | 83 | 81 | 81 | 74 | 76 | 80 | 79 | 77 |
| Total | Moins de 16 | 98 | 96 | 45 | 136 | 57 | 43 | 16 | 117 | 39 | 31 |
| | 16-19 | 414 | 380 | 330 | 420 | 414 | 371 | 387 | 459 | 432 | 426 |
| | 20-24 | 727 | 721 | 653 | 646 | 569 | 531 | 557 | 590 | 605 | 580 |
| | 25-34 | 673 | 642 | 590 | 544 | 484 | 420 | 419 | 439 | 414 | 400 |
| | 35-44 | 553 | 535 | 477 | 464 | 432 | 380 | 374 | 381 | 378 | 361 |
| | 45-54 | 382 | 363 | 328 | 311 | 294 | 272 | 269 | 275 | 283 | 268 |
| | 55-64 | 255 | 235 | 223 | 204 | 181 | 183 | 162 | 163 | 166 | 153 |
| | 65-74 | 126 | 119 | 105 | 110 | 104 | 102 | 93 | 105 | 96 | 88 |
| | 75 ou plus | 56 | 65 | 54 | 44 | 36 | 39 | 40 | 40 | 47 | 38 |
| | | 478 | 454 | 407 | 389 | 352 | 316 | 310 | 319 | 313 | 296 |

Tableau 3.6a

**Nombre de sanctions
selon la région de résidence**

Origine de la sanction : Infraction au Code criminel

| Région de résidence | Année d'entrée en vigueur de la sanction | | | | | | | | | |
|-----------------------------------|--|---------------|---------------|---------------|---------------|---------------|---------------|---------------|---------------|---------------|
| | 1995 | 1996 | 1997 | 1998 | 1999 | 2000 | 2001 | 2002 | 2003 | 2004 |
| 01. Bas-Saint-Laurent | 766 | 791 | 754 | 717 | 677 | 568 | 578 | 628 | 635 | 564 |
| 02. Saguenay-Lac-Saint-Jean | 991 | 1 097 | 1 014 | 938 | 899 | 747 | 722 | 664 | 790 | 637 |
| 03. Capitale-Nationale | 1 831 | 1 880 | 1 650 | 1 542 | 1 405 | 1 266 | 1 170 | 1 345 | 1 336 | 1 344 |
| 04. Mauricie | 946 | 900 | 926 | 807 | 761 | 671 | 742 | 725 | 742 | 704 |
| 05. Estrie | 866 | 809 | 739 | 742 | 616 | 621 | 521 | 638 | 655 | 636 |
| 06. Montréal | 2 951 | 2 607 | 2 227 | 2 136 | 2 121 | 2 045 | 2 176 | 2 126 | 1 952 | 1 800 |
| 07. Outaouais | 977 | 1 118 | 1 033 | 885 | 747 | 573 | 615 | 544 | 573 | 628 |
| 08. Abitibi-Témiscamingue | 870 | 749 | 779 | 717 | 611 | 460 | 433 | 450 | 516 | 498 |
| 09. Côte-Nord | 469 | 628 | 534 | 477 | 423 | 341 | 293 | 290 | 309 | 296 |
| 10. Nord-du-Québec | 129 | 148 | 159 | 161 | 147 | 150 | 199 | 179 | 154 | 192 |
| 11. Gaspésie-Îles-de-la-Madeleine | 585 | 609 | 589 | 511 | 377 | 344 | 327 | 411 | 366 | 299 |
| 12. Chaudière-Appalaches | 1 540 | 1 418 | 1 402 | 1 433 | 1 232 | 1 045 | 1 079 | 1 141 | 1 105 | 1 105 |
| 13. Laval | 652 | 709 | 546 | 579 | 554 | 516 | 474 | 474 | 484 | 410 |
| 14. Lanaudière | 1 430 | 1 170 | 924 | 910 | 864 | 779 | 732 | 860 | 815 | 862 |
| 15. Laurentides | 1 422 | 1 228 | 1 201 | 1 176 | 985 | 982 | 944 | 1 021 | 992 | 952 |
| 16. Montérégie | 3 227 | 3 147 | 2 661 | 2 665 | 2 515 | 2 435 | 2 395 | 2 460 | 2 457 | 2 418 |
| 17. Centre-du-Québec | 699 | 596 | 602 | 701 | 680 | 607 | 646 | 702 | 656 | 567 |
| Indéterminée | 59 | 39 | 35 | 23 | 57 | 50 | 40 | 23 | 33 | 62 |
| Total | 20 410 | 19 643 | 17 775 | 17 120 | 15 671 | 14 200 | 14 086 | 14 681 | 14 570 | 13 974 |

Tableau 3.6b

**Taux de sanctions
selon la région de résidence**

Origine de la sanction : Infraction au Code criminel

Taux pour 100 000 titulaires de permis de conduire

| Région de résidence | Année d'entrée en vigueur de la sanction | | | | | | | | | |
|---------------------------------------|--|------------|------------|------------|------------|------------|------------|------------|------------|------------|
| | 1995 | 1996 | 1997 | 1998 | 1999 | 2000 | 2001 | 2002 | 2003 | 2004 |
| 01. Bas-Saint-Laurent | 597 | 611 | 577 | 547 | 515 | 431 | 438 | 474 | 476 | 419 |
| 02. Saguenay-Lac-Saint-Jean | 556 | 609 | 557 | 511 | 487 | 402 | 388 | 357 | 424 | 341 |
| 03. Capitale-Nationale | 458 | 465 | 405 | 377 | 341 | 304 | 278 | 315 | 309 | 307 |
| 04. Mauricie | 567 | 534 | 545 | 474 | 445 | 390 | 430 | 418 | 425 | 399 |
| 05. Estrie | 489 | 449 | 406 | 404 | 332 | 331 | 274 | 331 | 335 | 320 |
| 06. Montréal | 330 | 290 | 247 | 236 | 232 | 221 | 233 | 226 | 206 | 190 |
| 07. Outaouais | 527 | 593 | 543 | 461 | 385 | 291 | 306 | 265 | 273 | 292 |
| 08. Abitibi-Témiscamingue | 920 | 782 | 804 | 738 | 631 | 480 | 457 | 479 | 548 | 528 |
| 09. Côte-Nord | 758 | 1 003 | 844 | 753 | 671 | 544 | 472 | 473 | 504 | 483 |
| 10. Nord-du-Québec | 918 | 1 034 | 1 087 | 1 110 | 1 005 | 1 031 | 1 362 | 1 230 | 1 054 | 1 315 |
| 11. Gaspésie-Îles-de-la-Madeleine | 907 | 940 | 909 | 791 | 589 | 543 | 519 | 652 | 577 | 467 |
| 12. Chaudière-Appalaches | 616 | 558 | 544 | 552 | 469 | 394 | 402 | 421 | 403 | 398 |
| 13. Laval | 319 | 342 | 261 | 274 | 259 | 238 | 215 | 211 | 213 | 177 |
| 14. Lanaudière | 604 | 484 | 377 | 366 | 342 | 304 | 282 | 324 | 300 | 307 |
| 15. Laurentides | 517 | 436 | 419 | 401 | 328 | 319 | 300 | 316 | 299 | 278 |
| 16. Montérégie | 404 | 389 | 325 | 322 | 301 | 288 | 280 | 283 | 278 | 268 |
| 17. Centre-du-Québec | 499 | 418 | 418 | 481 | 460 | 406 | 428 | 461 | 426 | 364 |
| Indéterminée | --- | --- | --- | --- | --- | --- | --- | --- | --- | --- |
| Taux pour l'ensemble du Québec | 478 | 454 | 407 | 389 | 352 | 316 | 310 | 319 | 313 | 296 |

Tableau 3.7

**Nombre de sanctions
selon la municipalité régionale de comté (MRC)**

Origine de la sanction : Infraction au Code criminel

| Municipalité régionale de comté | Année d'entrée en vigueur de la sanction | | | | | | | | | |
|------------------------------------|--|--------------|--------------|--------------|--------------|--------------|--------------|--------------|--------------|--------------|
| | 1995 | 1996 | 1997 | 1998 | 1999 | 2000 | 2001 | 2002 | 2003 | 2004 |
| 01. Bas-Saint-Laurent | | | | | | | | | | |
| La Matapédia (07) | 97 | 108 | 106 | 84 | 83 | 52 | 62 | 64 | 68 | 51 |
| Matane (08) | 101 | 82 | 110 | 106 | 61 | 72 | 77 | 107 | 62 | 67 |
| La Mitis (09) | 111 | 100 | 82 | 81 | 98 | 63 | 64 | 79 | 48 | 64 |
| Rimouski-Neigette (10) | 186 | 180 | 148 | 163 | 147 | 119 | 101 | 100 | 124 | 104 |
| Les Basques (11) | 15 | 27 | 37 | 35 | 43 | 28 | 46 | 44 | 20 | 34 |
| Rivière-du-Loup (12) | 88 | 100 | 104 | 98 | 89 | 96 | 90 | 81 | 121 | 97 |
| Témiscouata (13) | 85 | 76 | 60 | 73 | 75 | 80 | 80 | 80 | 107 | 90 |
| Kamouraska (14) | 83 | 118 | 107 | 77 | 81 | 58 | 58 | 73 | 85 | 57 |
| | 766 | 791 | 754 | 717 | 677 | 568 | 578 | 628 | 635 | 564 |
| 02. Saguenay-Lac-Saint-Jean | | | | | | | | | | |
| Le Domaine-du-Roy (91) | 179 | 177 | 169 | 178 | 137 | 106 | 108 | 109 | 136 | 97 |
| Maria-Chapdelaine (92) | 96 | 111 | 102 | 102 | 88 | 61 | 93 | 79 | 91 | 84 |
| Lac-Saint-Jean-Est (93) | 204 | 221 | 198 | 228 | 236 | 196 | 150 | 154 | 167 | 134 |
| Saguenay (941) | 452 | 509 | 477 | 377 | 370 | 312 | 318 | 267 | 317 | 270 |
| Le Fjord-du-Saguenay (942) | 60 | 79 | 68 | 53 | 68 | 72 | 53 | 55 | 79 | 52 |
| | 991 | 1 097 | 1 014 | 938 | 899 | 747 | 722 | 664 | 790 | 637 |
| 03. Capitale-Nationale | | | | | | | | | | |
| Charlevoix-Est (15) | 63 | 81 | 71 | 43 | 47 | 49 | 45 | 60 | 54 | 42 |
| Charlevoix (16) | 46 | 30 | 32 | 34 | 48 | 38 | 31 | 36 | 33 | 37 |
| L'Île-d'Orléans (20) | 22 | 11 | 24 | 17 | 13 | 25 | 11 | 14 | 18 | 15 |
| La Côte-de-Beaupré (21) | 65 | 71 | 72 | 76 | 74 | 63 | 49 | 68 | 72 | 70 |
| La Jacques-Cartier (22) | 96 | 99 | 97 | 72 | 81 | 72 | 53 | 65 | 83 | 67 |
| Québec (23) | 1 366 | 1 396 | 1 165 | 1 142 | 1 020 | 914 | 856 | 959 | 955 | 997 |
| Portneuf (34) | 173 | 192 | 189 | 158 | 122 | 105 | 125 | 143 | 121 | 116 |
| | 1 831 | 1 880 | 1 650 | 1 542 | 1 405 | 1 266 | 1 170 | 1 345 | 1 336 | 1 344 |
| 04. Mauricie | | | | | | | | | | |
| Mékinac (35) | 52 | 42 | 47 | 49 | 40 | 23 | 32 | 50 | 42 | 35 |
| Shawinigan (36) | 196 | 197 | 189 | 144 | 170 | 141 | 131 | 125 | 135 | 115 |
| Trois-Rivières (371) | 440 | 415 | 427 | 384 | 359 | 291 | 341 | 321 | 314 | 313 |
| Les Chenaux (372) | 81 | 56 | 84 | 52 | 51 | 55 | 60 | 61 | 66 | 45 |
| Maskinongé (51) | 123 | 132 | 114 | 110 | 91 | 106 | 115 | 93 | 130 | 128 |
| La Tuque (90) | 54 | 58 | 65 | 68 | 50 | 55 | 63 | 75 | 55 | 68 |
| | 946 | 900 | 926 | 807 | 761 | 671 | 742 | 725 | 742 | 704 |

Tableau 3.7
(Suite)
Nombre de sanctions
selon la municipalité régionale de comté (MRC)

Origine de la sanction : Infraction au Code criminel

| Municipalité régionale de comté | Année d'entrée en vigueur de la sanction | | | | | | | | | |
|----------------------------------|--|--------------|--------------|--------------|--------------|--------------|--------------|--------------|--------------|--------------|
| | 1995 | 1996 | 1997 | 1998 | 1999 | 2000 | 2001 | 2002 | 2003 | 2004 |
| 05. Estrie | | | | | | | | | | |
| Le Granit (30) | 84 | 50 | 58 | 56 | 41 | 50 | 29 | 57 | 40 | 47 |
| Asbestos (40) | 47 | 47 | 38 | 32 | 49 | 49 | 37 | 31 | 34 | 42 |
| Le Haut-Saint-François (41) | 90 | 85 | 78 | 76 | 63 | 54 | 50 | 66 | 61 | 73 |
| Le Val-Saint-François (42) | 88 | 80 | 58 | 76 | 71 | 62 | 53 | 70 | 57 | 59 |
| Sherbrooke (43) | 396 | 366 | 330 | 304 | 241 | 247 | 212 | 249 | 275 | 251 |
| Coaticook (44) | 42 | 47 | 71 | 51 | 26 | 42 | 36 | 43 | 45 | 40 |
| Memphrémagog (45) | 119 | 134 | 106 | 147 | 125 | 117 | 104 | 122 | 143 | 124 |
| | 866 | 809 | 739 | 742 | 616 | 621 | 521 | 638 | 655 | 636 |
| 06. Montréal | | | | | | | | | | |
| Montréal (66) | 2 951 | 2 607 | 2 227 | 2 136 | 2 121 | 2 045 | 2 176 | 2 126 | 1 952 | 1 800 |
| 07. Outaouais | | | | | | | | | | |
| Papineau (80) | 56 | 102 | 80 | 78 | 61 | 37 | 39 | 38 | 37 | 69 |
| Gatineau (81) | 617 | 645 | 588 | 533 | 441 | 341 | 397 | 347 | 348 | 348 |
| Les Collines-de-l'Outaouais (82) | 138 | 145 | 123 | 109 | 95 | 81 | 72 | 74 | 61 | 72 |
| La Vallée-de-la-Gatineau (83) | 108 | 166 | 182 | 129 | 126 | 85 | 86 | 62 | 97 | 107 |
| Pontiac (84) | 58 | 60 | 60 | 36 | 24 | 29 | 21 | 23 | 30 | 32 |
| | 977 | 1 118 | 1 033 | 885 | 747 | 573 | 615 | 544 | 573 | 628 |
| 08. Abitibi-Témiscamingue | | | | | | | | | | |
| Témiscamingue (85) | 124 | 88 | 90 | 77 | 69 | 51 | 63 | 62 | 68 | 77 |
| Rouyn-Noranda (86) | 210 | 167 | 201 | 167 | 140 | 117 | 102 | 113 | 133 | 97 |
| Abitibi-Ouest (87) | 120 | 93 | 128 | 100 | 112 | 71 | 70 | 64 | 102 | 85 |
| Abitibi (88) | 145 | 127 | 103 | 167 | 109 | 95 | 73 | 71 | 70 | 87 |
| La Vallée-de-l'Or (89) | 271 | 274 | 257 | 206 | 181 | 126 | 125 | 140 | 143 | 152 |
| | 870 | 749 | 779 | 717 | 611 | 460 | 433 | 450 | 516 | 498 |
| 09. Côte-Nord | | | | | | | | | | |
| La Haute-Côte-Nord (95) | 80 | 79 | 58 | 61 | 53 | 40 | 35 | 39 | 42 | 38 |
| Manicouagan (96) | 148 | 223 | 195 | 156 | 146 | 110 | 109 | 102 | 95 | 79 |
| Sept-Rivières (971) | 195 | 252 | 204 | 212 | 181 | 151 | 111 | 104 | 140 | 134 |
| Caniapiscou (972) | 12 | 16 | 27 | 13 | 14 | 9 | 9 | 8 | 9 | 10 |
| Minganie (981) | 26 | 31 | 37 | 21 | 24 | 21 | 19 | 27 | 18 | 28 |
| Basse-Côte-Nord (982) | 8 | 27 | 13 | 14 | 5 | 10 | 10 | 10 | 5 | 7 |
| | 469 | 628 | 534 | 477 | 423 | 341 | 293 | 290 | 309 | 296 |

Tableau 3.7
(Suite)
**Nombre de sanctions
selon la municipalité régionale de comté (MRC)**

Origine de la sanction : Infraction au Code criminel

| Municipalité régionale de comté | Année d'entrée en vigueur de la sanction | | | | | | | | | |
|--|--|--------------|--------------|--------------|--------------|--------------|--------------|--------------|--------------|--------------|
| | 1995 | 1996 | 1997 | 1998 | 1999 | 2000 | 2001 | 2002 | 2003 | 2004 |
| 10. Nord-du-Québec | | | | | | | | | | |
| Jamésie (991) | 113 | 123 | 114 | 96 | 92 | 87 | 106 | 110 | 102 | 143 |
| Kativik (992) | 16 | 25 | 45 | 65 | 55 | 63 | 93 | 69 | 52 | 49 |
| | 129 | 148 | 159 | 161 | 147 | 150 | 199 | 179 | 154 | 192 |
| 11. Gaspésie-Îles-de-la-Madeleine | | | | | | | | | | |
| Les Îles-de-la-Madeleine (01) | 61 | 80 | 63 | 69 | 58 | 52 | 49 | 54 | 67 | 32 |
| Le Rocher-Percé (02) | 153 | 198 | 164 | 115 | 88 | 65 | 65 | 75 | 80 | 66 |
| La Côte-de-Gaspé (03) | 88 | 74 | 93 | 63 | 49 | 45 | 31 | 77 | 58 | 52 |
| La Haute-Gaspésie (04) | 75 | 73 | 81 | 72 | 50 | 48 | 45 | 53 | 45 | 45 |
| Bonaventure (05) | 116 | 98 | 94 | 107 | 78 | 59 | 66 | 87 | 56 | 57 |
| Avignon (06) | 92 | 86 | 94 | 85 | 54 | 75 | 71 | 65 | 60 | 47 |
| | 585 | 609 | 589 | 511 | 377 | 344 | 327 | 411 | 366 | 299 |
| 12. Chaudière-Appalaches | | | | | | | | | | |
| L'Islet (17) | 68 | 67 | 49 | 69 | 50 | 41 | 61 | 47 | 49 | 61 |
| Montmagny (18) | 87 | 88 | 92 | 94 | 77 | 48 | 57 | 67 | 58 | 61 |
| Bellechasse (19) | 123 | 112 | 139 | 130 | 149 | 111 | 123 | 112 | 126 | 130 |
| Lévis (251) | 448 | 374 | 382 | 347 | 327 | 268 | 266 | 308 | 305 | 275 |
| La Nouvelle-Beauce (26) | 134 | 149 | 154 | 152 | 116 | 113 | 122 | 124 | 116 | 126 |
| Robert-Cliche (27) | 115 | 97 | 79 | 117 | 108 | 79 | 73 | 106 | 99 | 97 |
| Les Etchemins (28) | 62 | 75 | 63 | 69 | 69 | 62 | 47 | 69 | 49 | 44 |
| Beauce-Sartigan (29) | 214 | 176 | 179 | 193 | 144 | 123 | 141 | 153 | 122 | 119 |
| L'Amiante (31) | 178 | 167 | 165 | 166 | 102 | 109 | 85 | 82 | 109 | 97 |
| Lotbinière (33) | 111 | 113 | 100 | 96 | 90 | 91 | 104 | 73 | 72 | 95 |
| | 1 540 | 1 418 | 1 402 | 1 433 | 1 232 | 1 045 | 1 079 | 1 141 | 1 105 | 1 105 |
| 13. Laval | | | | | | | | | | |
| Laval (65) | 652 | 709 | 546 | 579 | 554 | 516 | 474 | 474 | 484 | 410 |
| 14. Lanaudière | | | | | | | | | | |
| D'Autray (52) | 164 | 131 | 101 | 106 | 98 | 94 | 95 | 94 | 104 | 120 |
| L'Assomption (60) | 287 | 246 | 220 | 204 | 162 | 165 | 141 | 177 | 185 | 162 |
| Joliette (61) | 288 | 188 | 138 | 118 | 102 | 105 | 95 | 120 | 112 | 111 |
| Matawinie (62) | 236 | 197 | 131 | 133 | 130 | 106 | 116 | 138 | 131 | 135 |
| Montcalm (63) | 196 | 154 | 126 | 114 | 146 | 118 | 103 | 121 | 96 | 136 |
| Les Moulins (64) | 259 | 254 | 208 | 235 | 226 | 191 | 182 | 210 | 187 | 198 |
| | 1 430 | 1 170 | 924 | 910 | 864 | 779 | 732 | 860 | 815 | 862 |

Tableau 3.7
(Suite)
Nombre de sanctions
selon la municipalité régionale de comté (MRC)

Origine de la sanction : Infraction au Code criminel

| Municipalité régionale de comté | Année d'entrée en vigueur de la sanction | | | | | | | | | |
|----------------------------------|--|---------------|---------------|---------------|---------------|---------------|---------------|---------------|---------------|---------------|
| | 1995 | 1996 | 1997 | 1998 | 1999 | 2000 | 2001 | 2002 | 2003 | 2004 |
| 15. Laurentides | | | | | | | | | | |
| Deux-Montagnes (72) | 290 | 237 | 191 | 225 | 191 | 192 | 164 | 180 | 161 | 147 |
| Thérèse-De Blainville (73) | 287 | 259 | 232 | 233 | 187 | 192 | 157 | 164 | 178 | 176 |
| Mirabel (74) | 49 | 37 | 62 | 55 | 53 | 41 | 45 | 55 | 44 | 46 |
| La Rivière-du-Nord (75) | 322 | 258 | 279 | 249 | 212 | 232 | 212 | 247 | 215 | 191 |
| Argenteuil (76) | 104 | 87 | 94 | 90 | 71 | 60 | 68 | 63 | 57 | 87 |
| Les Pays-d'en-Haut (77) | 91 | 100 | 96 | 92 | 80 | 75 | 98 | 70 | 87 | 68 |
| Les Laurentides (78) | 159 | 134 | 123 | 117 | 96 | 127 | 131 | 145 | 123 | 140 |
| Antoine-Labelle (79) | 120 | 116 | 124 | 115 | 95 | 63 | 69 | 97 | 127 | 97 |
| | 1 422 | 1 228 | 1 201 | 1 176 | 985 | 982 | 944 | 1 021 | 992 | 952 |
| 16. Montérégie | | | | | | | | | | |
| Brome-Missisquoi (46) | 124 | 138 | 111 | 106 | 103 | 108 | 83 | 80 | 84 | 70 |
| La Haute-Yamaska (47) | 217 | 179 | 147 | 187 | 142 | 180 | 158 | 172 | 171 | 161 |
| Acton (48) | 48 | 31 | 38 | 33 | 52 | 38 | 47 | 42 | 58 | 57 |
| Le Bas-Richelieu (53) | 139 | 198 | 157 | 146 | 124 | 113 | 137 | 137 | 136 | 108 |
| Les Maskoutains (54) | 193 | 223 | 146 | 193 | 167 | 132 | 182 | 153 | 197 | 194 |
| Rouville (55) | 58 | 75 | 82 | 68 | 77 | 68 | 59 | 58 | 51 | 55 |
| Le Haut-Richelieu (56) | 263 | 242 | 232 | 219 | 212 | 184 | 189 | 225 | 233 | 258 |
| La Vallée-du-Richelieu (57) | 170 | 165 | 143 | 168 | 165 | 131 | 163 | 146 | 126 | 154 |
| Longueuil (58) | 800 | 724 | 655 | 575 | 535 | 521 | 510 | 537 | 490 | 523 |
| Lajemmerais (59) | 151 | 152 | 133 | 132 | 153 | 98 | 110 | 106 | 110 | 99 |
| Roussillon (67) | 371 | 383 | 293 | 286 | 305 | 305 | 258 | 286 | 295 | 210 |
| Les Jardins-de-Napierville (68) | 87 | 80 | 75 | 43 | 64 | 46 | 66 | 97 | 77 | 49 |
| Le Haut-Saint-Laurent (69) | 85 | 83 | 76 | 86 | 52 | 67 | 47 | 72 | 68 | 82 |
| Beauharnois-Salaberry (70) | 216 | 194 | 142 | 179 | 152 | 186 | 155 | 136 | 128 | 142 |
| Vaudreuil-Soulanges (71) | 305 | 280 | 231 | 244 | 212 | 258 | 231 | 213 | 233 | 256 |
| | 3 227 | 3 147 | 2 661 | 2 665 | 2 515 | 2 435 | 2 395 | 2 460 | 2 457 | 2 418 |
| 17. Centre-du-Québec | | | | | | | | | | |
| L'Érable (32) | 88 | 72 | 79 | 86 | 75 | 68 | 51 | 60 | 75 | 73 |
| Bécancour (38) | 90 | 60 | 77 | 64 | 65 | 32 | 54 | 63 | 46 | 45 |
| Arthabaska (39) | 192 | 190 | 174 | 204 | 184 | 171 | 171 | 194 | 220 | 149 |
| Drummond (49) | 263 | 221 | 218 | 279 | 306 | 258 | 289 | 309 | 245 | 236 |
| Nicolet-Yamaska (50) | 66 | 53 | 54 | 68 | 50 | 78 | 81 | 76 | 70 | 64 |
| | 699 | 596 | 602 | 701 | 680 | 607 | 646 | 702 | 656 | 567 |
| Indéterminée | | | | | | | | | | |
| | 59 | 39 | 35 | 23 | 57 | 50 | 40 | 23 | 33 | 62 |
| Total | 20 410 | 19 643 | 17 775 | 17 120 | 15 671 | 14 200 | 14 086 | 14 681 | 14 570 | 13 974 |

Tableau 3.8a

**Nombre de sanctions
selon le sexe et l'âge**

Origine de la sanction : Amende non payée

| Sexe | Âge | Année d'entrée en vigueur de la sanction | | | | | | | | | |
|--------------|-------------|--|----------------|----------------|----------------|----------------|----------------|----------------|----------------|----------------|----------------|
| | | 1995 | 1996 | 1997 | 1998 | 1999 | 2000 | 2001 | 2002 | 2003 | 2004 |
| Masculin | Moins de 16 | 37 | 78 | 87 | 108 | 87 | 83 | 100 | 101 | 67 | 87 |
| | 16-19 | 6 976 | 7 945 | 9 567 | 6 960 | 5 941 | 5 251 | 5 014 | 5 380 | 4 915 | 4 570 |
| | 20-24 | 45 383 | 45 026 | 51 133 | 34 099 | 27 495 | 24 379 | 25 211 | 26 590 | 27 112 | 27 292 |
| | 25-34 | 84 957 | 88 030 | 98 883 | 64 076 | 49 744 | 40 943 | 41 667 | 41 276 | 42 860 | 52 345 |
| | 35-44 | 39 652 | 43 966 | 52 217 | 36 427 | 29 788 | 25 995 | 27 010 | 27 752 | 28 122 | 36 414 |
| | 45-54 | 14 919 | 16 543 | 20 239 | 14 141 | 11 595 | 10 122 | 10 641 | 11 085 | 11 501 | 16 848 |
| | 55-64 | 3 662 | 4 239 | 5 289 | 3 810 | 3 288 | 2 949 | 3 138 | 3 177 | 3 363 | 5 688 |
| | 65-74 | 602 | 738 | 910 | 733 | 644 | 590 | 509 | 582 | 538 | 1 178 |
| | 75 ou plus | 102 | 119 | 166 | 142 | 114 | 103 | 134 | 124 | 97 | 422 |
| | | 196 290 | 206 684 | 238 491 | 160 496 | 128 696 | 110 415 | 113 424 | 116 067 | 118 575 | 144 844 |
| Féminin | Moins de 16 | 4 | 11 | 5 | 5 | 12 | 8 | 8 | 12 | 9 | 1 |
| | 16-19 | 628 | 741 | 810 | 731 | 654 | 553 | 424 | 436 | 507 | 484 |
| | 20-24 | 5 134 | 5 703 | 6 855 | 4 862 | 4 018 | 3 599 | 3 394 | 3 363 | 3 420 | 5 126 |
| | 25-34 | 11 245 | 12 959 | 14 941 | 10 905 | 8 910 | 7 826 | 7 912 | 7 813 | 8 013 | 14 284 |
| | 35-44 | 5 524 | 6 408 | 8 141 | 6 128 | 5 474 | 5 253 | 5 340 | 5 411 | 5 396 | 9 286 |
| | 45-54 | 2 127 | 2 678 | 3 229 | 2 469 | 2 226 | 2 054 | 2 147 | 2 163 | 2 067 | 4 617 |
| | 55-64 | 394 | 581 | 732 | 566 | 560 | 489 | 565 | 572 | 539 | 1 361 |
| | 65-74 | 65 | 104 | 148 | 117 | 77 | 99 | 83 | 79 | 76 | 323 |
| | 75 ou plus | 14 | 24 | 38 | 32 | 22 | 38 | 33 | 23 | 15 | 198 |
| | | 25 135 | 29 209 | 34 899 | 25 815 | 21 953 | 19 919 | 19 906 | 19 872 | 20 042 | 35 680 |
| Total | Moins de 16 | 41 | 89 | 92 | 113 | 99 | 91 | 108 | 113 | 76 | 88 |
| | 16-19 | 7 604 | 8 686 | 10 377 | 7 691 | 6 595 | 5 804 | 5 438 | 5 816 | 5 422 | 5 054 |
| | 20-24 | 50 517 | 50 729 | 57 988 | 38 961 | 31 513 | 27 978 | 28 605 | 29 953 | 30 532 | 32 418 |
| | 25-34 | 96 202 | 100 989 | 113 824 | 74 981 | 58 654 | 48 769 | 49 579 | 49 089 | 50 873 | 66 629 |
| | 35-44 | 45 176 | 50 374 | 60 358 | 42 555 | 35 262 | 31 248 | 32 350 | 33 163 | 33 518 | 45 700 |
| | 45-54 | 17 046 | 19 221 | 23 468 | 16 610 | 13 821 | 12 176 | 12 788 | 13 248 | 13 568 | 21 465 |
| | 55-64 | 4 056 | 4 820 | 6 021 | 4 376 | 3 848 | 3 438 | 3 703 | 3 749 | 3 902 | 7 049 |
| | 65-74 | 667 | 842 | 1 058 | 850 | 721 | 689 | 592 | 661 | 614 | 1 501 |
| | 75 ou plus | 116 | 143 | 204 | 174 | 136 | 141 | 167 | 147 | 112 | 620 |
| Total | | 221 425 | 235 893 | 273 390 | 186 311 | 150 649 | 130 334 | 133 330 | 135 939 | 138 617 | 180 524 |

Tableau 3.8b

**Taux de sanctions
selon le sexe et l'âge**

Origine de la sanction : Amende non payée

Taux pour 100 000 titulaires de permis de conduire

| Sexe | Âge | Année d'entrée en vigueur de la sanction | | | | | | | | | |
|----------|-------------|--|--------------|---------------|--------------|--------------|--------------|--------------|--------------|--------------|--------------|
| | | 1995 | 1996 | 1997 | 1998 | 1999 | 2000 | 2001 | 2002 | 2003 | 2004 |
| Masculin | Moins de 16 | 541 | 1 289 | 1 582 | 1 963 | 1 493 | 1 439 | 1 878 | 1 762 | 1 056 | 1 127 |
| | 16-19 | 7 226 | 7 975 | 9 593 | 7 683 | 7 130 | 6 505 | 6 400 | 7 014 | 6 422 | 5 965 |
| | 20-24 | 25 349 | 25 253 | 28 538 | 18 626 | 14 768 | 12 963 | 13 320 | 14 172 | 14 686 | 14 877 |
| | 25-34 | 17 202 | 18 480 | 21 709 | 14 511 | 11 616 | 9 796 | 10 093 | 10 018 | 10 364 | 12 492 |
| | 35-44 | 7 094 | 7 770 | 9 178 | 6 319 | 5 129 | 4 473 | 4 680 | 4 900 | 5 068 | 6 683 |
| | 45-54 | 3 396 | 3 657 | 4 363 | 2 974 | 2 370 | 2 017 | 2 078 | 2 121 | 2 156 | 3 094 |
| | 55-64 | 1 294 | 1 468 | 1 795 | 1 252 | 1 040 | 895 | 911 | 876 | 886 | 1 437 |
| | 65-74 | 315 | 375 | 450 | 355 | 306 | 277 | 235 | 265 | 241 | 516 |
| | 75 ou plus | 152 | 166 | 215 | 174 | 132 | 113 | 139 | 122 | 91 | 377 |
| | | 8 477 | 8 848 | 10 163 | 6 786 | 5 392 | 4 582 | 4 664 | 4 728 | 4 783 | 5 766 |
| Féminin | Moins de 16 | 302 | 889 | 454 | 442 | 1 037 | 686 | 723 | 1 082 | 665 | 55 |
| | 16-19 | 829 | 919 | 999 | 989 | 1 014 | 902 | 728 | 764 | 884 | 823 |
| | 20-24 | 3 193 | 3 538 | 4 194 | 2 927 | 2 399 | 2 148 | 2 016 | 2 012 | 2 071 | 3 135 |
| | 25-34 | 2 447 | 2 915 | 3 492 | 2 657 | 2 248 | 2 028 | 2 086 | 2 060 | 2 103 | 3 702 |
| | 35-44 | 1 066 | 1 216 | 1 529 | 1 139 | 1 013 | 972 | 996 | 1 027 | 1 046 | 1 842 |
| | 45-54 | 554 | 670 | 780 | 579 | 504 | 451 | 460 | 451 | 420 | 917 |
| | 55-64 | 185 | 260 | 313 | 231 | 215 | 177 | 193 | 183 | 163 | 390 |
| | 65-74 | 56 | 84 | 112 | 84 | 53 | 65 | 52 | 48 | 45 | 182 |
| | 75 ou plus | 54 | 81 | 113 | 85 | 51 | 80 | 63 | 40 | 24 | 290 |
| | | 1 285 | 1 466 | 1 728 | 1 267 | 1 065 | 954 | 942 | 926 | 921 | 1 613 |
| Total | Moins de 16 | 502 | 1 222 | 1 394 | 1 703 | 1 418 | 1 312 | 1 679 | 1 652 | 988 | 922 |
| | 16-19 | 4 413 | 4 820 | 5 739 | 4 676 | 4 461 | 4 086 | 3 981 | 4 348 | 4 049 | 3 733 |
| | 20-24 | 14 866 | 14 942 | 16 926 | 11 157 | 8 911 | 7 867 | 7 999 | 8 442 | 8 729 | 9 343 |
| | 25-34 | 10 090 | 10 965 | 12 886 | 8 800 | 7 113 | 6 067 | 6 258 | 6 204 | 6 403 | 8 278 |
| | 35-44 | 4 194 | 4 609 | 5 480 | 3 818 | 3 145 | 2 786 | 2 905 | 3 033 | 3 130 | 4 357 |
| | 45-54 | 2 070 | 2 255 | 2 673 | 1 842 | 1 485 | 1 271 | 1 306 | 1 322 | 1 323 | 2 048 |
| | 55-64 | 817 | 941 | 1 139 | 797 | 667 | 568 | 582 | 555 | 549 | 946 |
| | 65-74 | 217 | 262 | 317 | 246 | 203 | 189 | 158 | 172 | 156 | 370 |
| | 75 ou plus | 125 | 141 | 184 | 146 | 105 | 102 | 112 | 92 | 66 | 344 |
| | | 5 184 | 5 450 | 6 262 | 4 232 | 3 387 | 2 898 | 2 933 | 2 955 | 2 977 | 3 821 |

Tableau 3.9a

**Nombre de sanctions
selon la région de résidence**

Origine de la sanction : Amende non payée

| Région de résidence | Année d'entrée en vigueur de la sanction | | | | | | | | | |
|-----------------------------------|--|----------------|----------------|----------------|----------------|----------------|----------------|----------------|----------------|----------------|
| | 1995 | 1996 | 1997 | 1998 | 1999 | 2000 | 2001 | 2002 | 2003 | 2004 |
| 01. Bas-Saint-Laurent | 2 143 | 3 709 | 4 326 | 2 896 | 2 915 | 1 985 | 2 196 | 2 580 | 2 470 | 2 039 |
| 02. Saguenay-Lac-Saint-Jean | 7 103 | 9 076 | 9 236 | 6 927 | 5 537 | 4 234 | 4 095 | 3 754 | 4 341 | 4 908 |
| 03. Capitale-Nationale | 17 495 | 18 430 | 19 499 | 13 817 | 10 569 | 9 378 | 9 958 | 9 890 | 9 497 | 9 433 |
| 04. Mauricie | 7 132 | 8 938 | 9 460 | 6 411 | 4 870 | 4 279 | 4 328 | 4 246 | 4 062 | 4 365 |
| 05. Estrie | 5 381 | 6 488 | 8 728 | 6 648 | 5 448 | 4 234 | 5 023 | 5 325 | 5 410 | 6 770 |
| 06. Montréal | 55 069 | 56 528 | 62 879 | 44 092 | 37 084 | 34 649 | 31 741 | 31 327 | 31 138 | 63 973 |
| 07. Outaouais | 19 483 | 16 338 | 16 405 | 12 418 | 9 367 | 6 676 | 8 343 | 7 164 | 7 824 | 7 754 |
| 08. Abitibi-Témiscamingue | 5 056 | 4 202 | 7 156 | 4 057 | 2 589 | 2 384 | 2 248 | 2 191 | 2 190 | 2 459 |
| 09. Côte-Nord | 2 630 | 3 318 | 4 322 | 3 157 | 2 374 | 1 951 | 1 641 | 1 522 | 1 706 | 1 096 |
| 10. Nord-du-Québec | 698 | 586 | 1 034 | 611 | 448 | 280 | 377 | 459 | 479 | 473 |
| 11. Gaspésie-Îles-de-la-Madeleine | 1 884 | 2 789 | 4 343 | 2 170 | 1 605 | 1 362 | 1 162 | 1 651 | 1 638 | 1 180 |
| 12. Chaudière-Appalaches | 7 621 | 8 282 | 10 496 | 6 429 | 5 091 | 3 936 | 4 185 | 4 358 | 5 148 | 4 574 |
| 13. Laval | 12 728 | 12 945 | 14 141 | 9 531 | 7 547 | 7 926 | 7 790 | 8 389 | 9 650 | 11 006 |
| 14. Lanaudière | 14 106 | 17 122 | 19 247 | 12 399 | 10 050 | 8 565 | 9 160 | 9 922 | 10 324 | 11 522 |
| 15. Laurentides | 16 915 | 18 757 | 21 719 | 14 616 | 11 232 | 10 814 | 12 140 | 12 553 | 13 103 | 14 228 |
| 16. Montérégie | 40 432 | 41 998 | 52 213 | 34 557 | 29 670 | 24 317 | 24 927 | 26 202 | 25 687 | 29 912 |
| 17. Centre-du-Québec | 4 838 | 5 727 | 7 388 | 5 002 | 3 903 | 2 764 | 3 552 | 4 123 | 3 650 | 4 002 |
| Indéterminée | 711 | 660 | 798 | 573 | 350 | 600 | 464 | 283 | 300 | 830 |
| Total | 221 425 | 235 893 | 273 390 | 186 311 | 150 649 | 130 334 | 133 330 | 135 939 | 138 617 | 180 524 |

Tableau 3.9b

**Taux de sanctions
selon la région de résidence**

Origine de la sanction : Amende non payée

Taux pour 100 000 titulaires de permis de conduire

| Région de résidence | Année d'entrée en vigueur de la sanction | | | | | | | | | |
|---------------------------------------|--|--------------|--------------|--------------|--------------|--------------|--------------|--------------|--------------|--------------|
| | 1995 | 1996 | 1997 | 1998 | 1999 | 2000 | 2001 | 2002 | 2003 | 2004 |
| 01. Bas-Saint-Laurent | 1 671 | 2 864 | 3 308 | 2 210 | 2 217 | 1 507 | 1 663 | 1 946 | 1 853 | 1 513 |
| 02. Saguenay-Lac-Saint-Jean | 3 987 | 5 035 | 5 072 | 3 773 | 2 998 | 2 280 | 2 203 | 2 019 | 2 330 | 2 627 |
| 03. Capitale-Nationale | 4 381 | 4 563 | 4 790 | 3 375 | 2 564 | 2 253 | 2 367 | 2 317 | 2 195 | 2 153 |
| 04. Mauricie | 4 275 | 5 304 | 5 570 | 3 769 | 2 849 | 2 490 | 2 510 | 2 447 | 2 326 | 2 475 |
| 05. Estrie | 3 039 | 3 601 | 4 795 | 3 621 | 2 939 | 2 256 | 2 644 | 2 765 | 2 769 | 3 405 |
| 06. Montréal | 6 163 | 6 290 | 6 980 | 4 868 | 4 055 | 3 742 | 3 392 | 3 326 | 3 288 | 6 745 |
| 07. Outaouais | 10 504 | 8 673 | 8 631 | 6 472 | 4 829 | 3 389 | 4 152 | 3 485 | 3 726 | 3 601 |
| 08. Abitibi-Témiscamingue | 5 349 | 4 386 | 7 386 | 4 174 | 2 675 | 2 489 | 2 373 | 2 333 | 2 326 | 2 607 |
| 09. Côte-Nord | 4 253 | 5 299 | 6 828 | 4 984 | 3 766 | 3 115 | 2 645 | 2 481 | 2 785 | 1 787 |
| 10. Nord-du-Québec | 4 967 | 4 092 | 7 066 | 4 212 | 3 063 | 1 925 | 2 581 | 3 155 | 3 279 | 3 239 |
| 11. Gaspésie-Îles-de-la-Madeleine | 2 922 | 4 307 | 6 704 | 3 359 | 2 506 | 2 151 | 1 843 | 2 619 | 2 582 | 1 843 |
| 12. Chaudière-Appalaches | 3 047 | 3 258 | 4 075 | 2 476 | 1 939 | 1 483 | 1 561 | 1 608 | 1 879 | 1 648 |
| 13. Laval | 6 223 | 6 252 | 6 770 | 4 513 | 3 524 | 3 650 | 3 529 | 3 739 | 4 245 | 4 758 |
| 14. Lanaudière | 5 956 | 7 089 | 7 859 | 4 982 | 3 982 | 3 345 | 3 529 | 3 743 | 3 806 | 4 107 |
| 15. Laurentides | 6 149 | 6 655 | 7 571 | 4 989 | 3 737 | 3 515 | 3 855 | 3 881 | 3 945 | 4 151 |
| 16. Montérégie | 5 064 | 5 194 | 6 376 | 4 178 | 3 547 | 2 872 | 2 909 | 3 015 | 2 909 | 3 320 |
| 17. Centre-du-Québec | 3 453 | 4 020 | 5 125 | 3 430 | 2 642 | 1 850 | 2 353 | 2 705 | 2 368 | 2 569 |
| Indéterminée | --- | --- | --- | --- | --- | --- | --- | --- | --- | --- |
| Taux pour l'ensemble du Québec | 5 184 | 5 450 | 6 262 | 4 232 | 3 387 | 2 898 | 2 933 | 2 955 | 2 977 | 3 821 |

Tableau 3.10

**Nombre de sanctions
selon la municipalité régionale de comté (MRC)**

Origine de la sanction : Amende non payée

| Municipalité régionale de comté | Année d'entrée en vigueur de la sanction | | | | | | | | | |
|------------------------------------|--|---------------|---------------|---------------|---------------|--------------|--------------|--------------|--------------|--------------|
| | 1995 | 1996 | 1997 | 1998 | 1999 | 2000 | 2001 | 2002 | 2003 | 2004 |
| 01. Bas-Saint-Laurent | | | | | | | | | | |
| La Matapédia (07) | 387 | 331 | 395 | 227 | 493 | 318 | 339 | 402 | 262 | 207 |
| Matane (08) | 274 | 504 | 512 | 409 | 314 | 181 | 272 | 300 | 308 | 245 |
| La Mitis (09) | 325 | 352 | 549 | 388 | 391 | 297 | 283 | 312 | 353 | 277 |
| Rimouski-Neigette (10) | 595 | 760 | 994 | 629 | 626 | 487 | 493 | 617 | 552 | 671 |
| Les Basques (11) | 51 | 161 | 207 | 132 | 106 | 72 | 60 | 82 | 85 | 72 |
| Rivière-du-Loup (12) | 175 | 615 | 634 | 395 | 346 | 239 | 260 | 343 | 363 | 237 |
| Témiscouata (13) | 144 | 529 | 569 | 348 | 334 | 209 | 251 | 236 | 240 | 161 |
| Kamouraska (14) | 192 | 457 | 466 | 368 | 305 | 182 | 238 | 288 | 307 | 169 |
| | 2 143 | 3 709 | 4 326 | 2 896 | 2 915 | 1 985 | 2 196 | 2 580 | 2 470 | 2 039 |
| 02. Saguenay-Lac-Saint-Jean | | | | | | | | | | |
| Le Domaine-du-Roy (91) | 745 | 1 168 | 1 150 | 784 | 570 | 397 | 517 | 469 | 534 | 450 |
| Maria-Chapdelaine (92) | 641 | 653 | 788 | 506 | 419 | 294 | 294 | 376 | 392 | 284 |
| Lac-Saint-Jean-Est (93) | 1 336 | 1 680 | 1 681 | 1 164 | 840 | 614 | 575 | 604 | 771 | 725 |
| Saguenay (941) | 3 928 | 4 793 | 4 902 | 3 918 | 3 242 | 2 599 | 2 409 | 2 013 | 2 236 | 3 035 |
| Le Fjord-du-Saguenay (942) | 453 | 782 | 715 | 555 | 466 | 330 | 300 | 292 | 408 | 414 |
| | 7 103 | 9 076 | 9 236 | 6 927 | 5 537 | 4 234 | 4 095 | 3 754 | 4 341 | 4 908 |
| 03. Capitale-Nationale | | | | | | | | | | |
| Charlevoix-Est (15) | 327 | 321 | 482 | 346 | 216 | 180 | 209 | 192 | 245 | 159 |
| Charlevoix (16) | 178 | 166 | 286 | 222 | 144 | 78 | 110 | 116 | 148 | 86 |
| L'Île-d'Orléans (20) | 123 | 157 | 178 | 108 | 94 | 61 | 98 | 103 | 106 | 75 |
| La Côte-de-Beaupré (21) | 546 | 566 | 833 | 507 | 338 | 272 | 327 | 382 | 368 | 324 |
| La Jacques-Cartier (22) | 1 014 | 1 090 | 934 | 668 | 523 | 454 | 562 | 532 | 496 | 440 |
| Québec (23) | 14 146 | 15 002 | 15 259 | 10 960 | 8 599 | 7 871 | 8 167 | 8 081 | 7 626 | 7 934 |
| Portneuf (34) | 1 161 | 1 128 | 1 527 | 1 006 | 655 | 462 | 485 | 484 | 508 | 415 |
| | 17 495 | 18 430 | 19 499 | 13 817 | 10 569 | 9 378 | 9 958 | 9 890 | 9 497 | 9 433 |
| 04. Mauricie | | | | | | | | | | |
| Mékinac (35) | 250 | 306 | 399 | 216 | 213 | 121 | 161 | 136 | 163 | 115 |
| Shawinigan (36) | 1 759 | 1 934 | 2 000 | 1 192 | 974 | 908 | 913 | 923 | 813 | 1 066 |
| Trois-Rivières (371) | 3 444 | 4 633 | 4 506 | 3 170 | 2 512 | 2 218 | 2 066 | 2 035 | 1 996 | 2 126 |
| Les Chenaux (372) | 406 | 547 | 676 | 473 | 317 | 250 | 314 | 328 | 314 | 288 |
| Maskinongé (51) | 838 | 1 149 | 1 475 | 883 | 559 | 465 | 570 | 529 | 530 | 509 |
| La Tuque (90) | 435 | 369 | 404 | 477 | 295 | 317 | 304 | 295 | 246 | 261 |
| | 7 132 | 8 938 | 9 460 | 6 411 | 4 870 | 4 279 | 4 328 | 4 246 | 4 062 | 4 365 |

Tableau 3.10
(Suite)
Nombre de sanctions
selon la municipalité régionale de comté (MRC)

Origine de la sanction : Amende non payée

| Municipalité régionale de comté | Année d'entrée en vigueur de la sanction | | | | | | | | | |
|----------------------------------|--|---------------|---------------|---------------|---------------|---------------|---------------|---------------|---------------|---------------|
| | 1995 | 1996 | 1997 | 1998 | 1999 | 2000 | 2001 | 2002 | 2003 | 2004 |
| 05. Estrie | | | | | | | | | | |
| Le Granit (30) | 216 | 259 | 492 | 351 | 204 | 138 | 157 | 168 | 209 | 159 |
| Asbestos (40) | 377 | 398 | 554 | 484 | 333 | 247 | 302 | 335 | 288 | 238 |
| Le Haut-Saint-François (41) | 475 | 595 | 859 | 546 | 509 | 372 | 438 | 477 | 468 | 507 |
| Le Val-Saint-François (42) | 605 | 533 | 743 | 651 | 517 | 376 | 424 | 478 | 465 | 500 |
| Sherbrooke (43) | 2 650 | 3 466 | 4 298 | 3 308 | 2 816 | 2 237 | 2 648 | 2 669 | 2 777 | 3 978 |
| Coaticook (44) | 244 | 320 | 423 | 337 | 256 | 171 | 222 | 209 | 272 | 348 |
| Memphrémagog (45) | 814 | 917 | 1 359 | 971 | 813 | 693 | 832 | 989 | 931 | 1 040 |
| | 5 381 | 6 488 | 8 728 | 6 648 | 5 448 | 4 234 | 5 023 | 5 325 | 5 410 | 6 770 |
| 06. Montréal | | | | | | | | | | |
| Montréal (66) | 55 069 | 56 528 | 62 879 | 44 092 | 37 084 | 34 649 | 31 741 | 31 327 | 31 138 | 63 973 |
| 07. Outaouais | | | | | | | | | | |
| Papineau (80) | 929 | 797 | 1 063 | 736 | 537 | 293 | 386 | 418 | 429 | 381 |
| Gatineau (81) | 14 493 | 11 892 | 10 405 | 8 349 | 6 660 | 4 752 | 5 868 | 4 895 | 5 419 | 5 729 |
| Les Collines-de-l'Outaouais (82) | 2 281 | 2 082 | 2 038 | 1 711 | 1 130 | 860 | 978 | 908 | 978 | 963 |
| La Vallée-de-la-Gatineau (83) | 1 336 | 1 149 | 1 938 | 1 137 | 768 | 618 | 595 | 589 | 718 | 498 |
| Pontiac (84) | 444 | 418 | 961 | 485 | 272 | 153 | 516 | 354 | 280 | 183 |
| | 19 483 | 16 338 | 16 405 | 12 418 | 9 367 | 6 676 | 8 343 | 7 164 | 7 824 | 7 754 |
| 08. Abitibi-Témiscamingue | | | | | | | | | | |
| Témiscamingue (85) | 469 | 473 | 776 | 336 | 276 | 225 | 289 | 293 | 230 | 139 |
| Rouyn-Noranda (86) | 1 301 | 994 | 1 527 | 848 | 527 | 694 | 468 | 485 | 470 | 386 |
| Abitibi-Ouest (87) | 488 | 498 | 772 | 488 | 233 | 434 | 250 | 221 | 265 | 197 |
| Abitibi (88) | 712 | 702 | 1 134 | 652 | 485 | 297 | 377 | 357 | 351 | 313 |
| La Vallée-de-l'Or (89) | 2 086 | 1 535 | 2 947 | 1 733 | 1 068 | 734 | 864 | 835 | 874 | 1 424 |
| | 5 056 | 4 202 | 7 156 | 4 057 | 2 589 | 2 384 | 2 248 | 2 191 | 2 190 | 2 459 |
| 09. Côte-Nord | | | | | | | | | | |
| La Haute-Côte-Nord (95) | 401 | 541 | 763 | 668 | 420 | 217 | 192 | 227 | 229 | 146 |
| Manicouagan (96) | 1 067 | 1 387 | 1 770 | 1 267 | 1 026 | 937 | 686 | 640 | 678 | 367 |
| Sept-Rivières (971) | 981 | 1 170 | 1 416 | 985 | 743 | 653 | 642 | 555 | 648 | 476 |
| Caniapiscou (972) | 52 | 56 | 102 | 79 | 57 | 43 | 35 | 22 | 34 | 28 |
| Minganie (981) | 104 | 121 | 217 | 139 | 98 | 78 | 71 | 70 | 103 | 65 |
| Basse-Côte-Nord (982) | 25 | 43 | 54 | 19 | 30 | 23 | 15 | 8 | 14 | 14 |
| | 2 630 | 3 318 | 4 322 | 3 157 | 2 374 | 1 951 | 1 641 | 1 522 | 1 706 | 1 096 |

Tableau 3.10
(Suite)
**Nombre de sanctions
selon la municipalité régionale de comté (MRC)**

Origine de la sanction : Amende non payée

| Municipalité régionale de comté | Année d'entrée en vigueur de la sanction | | | | | | | | | |
|--|--|---------------|---------------|---------------|---------------|--------------|--------------|--------------|---------------|---------------|
| | 1995 | 1996 | 1997 | 1998 | 1999 | 2000 | 2001 | 2002 | 2003 | 2004 |
| 10. Nord-du-Québec | | | | | | | | | | |
| Jamésie (991) | 690 | 580 | 1 026 | 607 | 433 | 278 | 368 | 443 | 474 | 459 |
| Kativik (992) | 8 | 6 | 8 | 4 | 15 | 2 | 9 | 16 | 5 | 14 |
| | 698 | 586 | 1 034 | 611 | 448 | 280 | 377 | 459 | 479 | 473 |
| 11. Gaspésie-Îles-de-la-Madeleine | | | | | | | | | | |
| Les Îles-de-la-Madeleine (01) | 69 | 375 | 335 | 194 | 126 | 134 | 133 | 161 | 133 | 92 |
| Le Rocher-Percé (02) | 490 | 735 | 1 332 | 665 | 449 | 335 | 332 | 391 | 430 | 310 |
| La Côte-de-Gaspé (03) | 323 | 440 | 653 | 337 | 311 | 192 | 152 | 300 | 264 | 236 |
| La Haute-Gaspésie (04) | 592 | 398 | 537 | 270 | 210 | 298 | 169 | 343 | 313 | 195 |
| Bonaventure (05) | 245 | 482 | 881 | 402 | 286 | 254 | 208 | 246 | 295 | 196 |
| Avignon (06) | 165 | 359 | 605 | 302 | 223 | 149 | 168 | 210 | 203 | 151 |
| | 1 884 | 2 789 | 4 343 | 2 170 | 1 605 | 1 362 | 1 162 | 1 651 | 1 638 | 1 180 |
| 12. Chaudière-Appalaches | | | | | | | | | | |
| L'Islet (17) | 240 | 296 | 527 | 254 | 178 | 135 | 165 | 172 | 169 | 123 |
| Montmagny (18) | 286 | 329 | 595 | 380 | 228 | 189 | 199 | 227 | 230 | 269 |
| Bellechasse (19) | 631 | 617 | 799 | 485 | 468 | 299 | 304 | 311 | 365 | 311 |
| Lévis (251) | 2 694 | 2 990 | 3 079 | 2 013 | 1 588 | 1 315 | 1 324 | 1 178 | 1 617 | 1 589 |
| La Nouvelle-Beauce (26) | 589 | 625 | 828 | 596 | 426 | 338 | 343 | 455 | 518 | 423 |
| Robert-Cliche (27) | 359 | 342 | 503 | 272 | 264 | 223 | 229 | 255 | 266 | 196 |
| Les Etchemins (28) | 290 | 313 | 503 | 304 | 229 | 135 | 178 | 178 | 214 | 135 |
| Beauce-Sartigan (29) | 905 | 1 031 | 1 436 | 824 | 618 | 520 | 556 | 625 | 674 | 591 |
| L'Amiante (31) | 939 | 962 | 1 282 | 784 | 655 | 449 | 529 | 613 | 670 | 597 |
| Lotbinière (33) | 688 | 777 | 944 | 517 | 437 | 333 | 358 | 344 | 425 | 340 |
| | 7 621 | 8 282 | 10 496 | 6 429 | 5 091 | 3 936 | 4 185 | 4 358 | 5 148 | 4 574 |
| 13. Laval | | | | | | | | | | |
| Laval (65) | 12 728 | 12 945 | 14 141 | 9 531 | 7 547 | 7 926 | 7 790 | 8 389 | 9 650 | 11 006 |
| 14. Lanaudière | | | | | | | | | | |
| D'Autray (52) | 1 281 | 1 433 | 1 972 | 1 158 | 934 | 746 | 765 | 1 044 | 1 056 | 959 |
| L'Assomption (60) | 3 459 | 3 532 | 4 177 | 2 670 | 2 010 | 1 716 | 1 860 | 1 989 | 2 088 | 2 458 |
| Joliette (61) | 2 159 | 2 116 | 2 283 | 1 260 | 1 106 | 951 | 1 037 | 1 011 | 1 097 | 1 363 |
| Matavie (62) | 1 605 | 1 992 | 2 426 | 1 408 | 1 021 | 894 | 1 037 | 1 304 | 1 268 | 1 205 |
| Montcalm (63) | 1 823 | 2 355 | 2 898 | 1 885 | 1 507 | 1 288 | 1 407 | 1 382 | 1 386 | 1 622 |
| Les Moulins (64) | 3 779 | 5 694 | 5 491 | 4 018 | 3 472 | 2 970 | 3 054 | 3 192 | 3 429 | 3 915 |
| | 14 106 | 17 122 | 19 247 | 12 399 | 10 050 | 8 565 | 9 160 | 9 922 | 10 324 | 11 522 |

Tableau 3.10
(Suite)
Nombre de sanctions
selon la municipalité régionale de comté (MRC)

Origine de la sanction : Amende non payée

| Municipalité régionale de comté | Année d'entrée en vigueur de la sanction | | | | | | | | | |
|----------------------------------|--|----------------|----------------|----------------|----------------|----------------|----------------|----------------|----------------|----------------|
| | 1995 | 1996 | 1997 | 1998 | 1999 | 2000 | 2001 | 2002 | 2003 | 2004 |
| 15. Laurentides | | | | | | | | | | |
| Deux-Montagnes (72) | 3 133 | 3 632 | 3 978 | 2 827 | 2 001 | 2 003 | 2 189 | 2 060 | 2 473 | 2 639 |
| Thérèse-De Blainville (73) | 4 559 | 5 118 | 5 345 | 3 560 | 3 096 | 3 074 | 3 036 | 3 279 | 3 659 | 4 059 |
| Mirabel (74) | 894 | 912 | 1 137 | 865 | 686 | 790 | 823 | 844 | 879 | 1 036 |
| La Rivière-du-Nord (75) | 4 115 | 4 222 | 4 806 | 3 242 | 2 483 | 2 499 | 3 042 | 2 903 | 2 885 | 3 232 |
| Argenteuil (76) | 789 | 1 021 | 1 187 | 895 | 654 | 651 | 810 | 678 | 652 | 629 |
| Les Pays-d'en-Haut (77) | 1 542 | 1 584 | 2 179 | 1 325 | 914 | 825 | 1 022 | 1 198 | 1 089 | 1 249 |
| Les Laurentides (78) | 1 091 | 1 190 | 1 763 | 1 167 | 840 | 532 | 745 | 962 | 883 | 954 |
| Antoine-Labelle (79) | 792 | 1 078 | 1 324 | 735 | 558 | 440 | 473 | 629 | 583 | 430 |
| | 16 915 | 18 757 | 21 719 | 14 616 | 11 232 | 10 814 | 12 140 | 12 553 | 13 103 | 14 228 |
| 16. Montérégie | | | | | | | | | | |
| Brome-Missisquoi (46) | 1 064 | 967 | 1 326 | 797 | 828 | 565 | 601 | 601 | 601 | 868 |
| La Haute-Yamaska (47) | 2 761 | 2 459 | 3 253 | 2 289 | 2 006 | 1 755 | 1 400 | 1 674 | 1 580 | 1 970 |
| Acton (48) | 334 | 366 | 629 | 401 | 374 | 271 | 294 | 333 | 290 | 266 |
| Le Bas-Richelieu (53) | 1 169 | 1 485 | 1 914 | 1 345 | 951 | 757 | 906 | 986 | 911 | 1 109 |
| Les Maskoutains (54) | 1 799 | 1 930 | 2 223 | 1 616 | 1 560 | 1 010 | 1 218 | 1 353 | 1 282 | 1 332 |
| Rouville (55) | 1 096 | 1 086 | 1 345 | 915 | 733 | 628 | 668 | 747 | 777 | 756 |
| Le Haut-Richelieu (56) | 3 048 | 3 355 | 4 096 | 2 840 | 2 494 | 1 941 | 1 835 | 1 891 | 2 078 | 2 465 |
| La Vallée-du-Richelieu (57) | 2 660 | 2 727 | 3 142 | 2 160 | 1 921 | 1 545 | 1 681 | 1 826 | 1 749 | 1 944 |
| Longueuil (58) | 13 389 | 13 775 | 16 482 | 11 238 | 9 562 | 7 674 | 8 449 | 7 941 | 7 675 | 10 165 |
| Lajemmerais (59) | 1 567 | 1 573 | 2 175 | 1 427 | 1 188 | 899 | 1 043 | 1 117 | 1 125 | 1 264 |
| Roussillon (67) | 4 680 | 4 895 | 6 324 | 3 468 | 3 199 | 2 784 | 2 940 | 3 207 | 3 165 | 3 295 |
| Les Jardins-de-Napierville (68) | 750 | 882 | 1 375 | 703 | 545 | 496 | 462 | 660 | 553 | 533 |
| Le Haut-Saint-Laurent (69) | 869 | 1 093 | 1 471 | 741 | 535 | 389 | 390 | 474 | 446 | 523 |
| Beauharnois-Salaberry (70) | 2 251 | 2 283 | 2 457 | 1 710 | 1 556 | 1 409 | 1 030 | 1 249 | 1 405 | 1 163 |
| Vaudreuil-Soulanges (71) | 2 995 | 3 122 | 4 001 | 2 907 | 2 218 | 2 194 | 2 010 | 2 143 | 2 050 | 2 259 |
| | 40 432 | 41 998 | 52 213 | 34 557 | 29 670 | 24 317 | 24 927 | 26 202 | 25 687 | 29 912 |
| 17. Centre-du-Québec | | | | | | | | | | |
| L'Érable (32) | 344 | 476 | 635 | 487 | 317 | 211 | 251 | 306 | 360 | 319 |
| Bécancour (38) | 422 | 767 | 894 | 539 | 359 | 126 | 334 | 344 | 286 | 276 |
| Arthabaska (39) | 1 481 | 1 466 | 1 862 | 1 255 | 1 040 | 596 | 734 | 885 | 942 | 891 |
| Drummond (49) | 2 077 | 2 321 | 3 178 | 2 134 | 1 722 | 1 492 | 1 836 | 2 114 | 1 671 | 2 065 |
| Nicolet-Yamaska (50) | 514 | 697 | 819 | 587 | 465 | 339 | 397 | 474 | 391 | 451 |
| | 4 838 | 5 727 | 7 388 | 5 002 | 3 903 | 2 764 | 3 552 | 4 123 | 3 650 | 4 002 |
| Indéterminée | | | | | | | | | | |
| | 711 | 660 | 798 | 573 | 350 | 600 | 464 | 283 | 300 | 830 |
| Total | 221 425 | 235 893 | 273 390 | 186 311 | 150 649 | 130 334 | 133 330 | 135 939 | 138 617 | 180 524 |

Tableau 3.11a

**Nombre de sanctions
selon le sexe et l'âge**

Origine de la sanction : Suspension immédiate - Alcool

| Sexe | Âge | Année d'entrée en vigueur de la sanction | | | | | | | | | |
|--------------|-------------|--|------|------------|---------------|---------------|---------------|---------------|---------------|---------------|---------------|
| | | 1995 | 1996 | 1997 | 1998 | 1999 | 2000 | 2001 | 2002 | 2003 | 2004 |
| Masculin | Moins de 16 | --- | --- | 0 | 4 | 4 | 7 | 7 | 13 | 9 | 9 |
| | 16-19 | --- | --- | 66 | 1 461 | 1 259 | 1 108 | 1 368 | 1 362 | 1 314 | 1 417 |
| | 20-24 | --- | --- | 119 | 2 362 | 2 234 | 1 874 | 2 302 | 2 503 | 2 407 | 2 517 |
| | 25-34 | --- | --- | 177 | 3 743 | 3 473 | 2 716 | 2 982 | 3 133 | 3 250 | 3 104 |
| | 35-44 | --- | --- | 208 | 4 196 | 4 056 | 3 487 | 3 612 | 3 657 | 3 705 | 3 408 |
| | 45-54 | --- | --- | 93 | 2 457 | 2 490 | 2 253 | 2 515 | 2 660 | 2 668 | 2 778 |
| | 55-64 | --- | --- | 34 | 953 | 1 043 | 944 | 1 088 | 1 133 | 1 119 | 1 140 |
| | 65-74 | --- | --- | 14 | 353 | 350 | 287 | 378 | 389 | 341 | 346 |
| | 75 ou plus | --- | --- | 0 | 48 | 50 | 38 | 61 | 63 | 70 | 56 |
| | | --- | --- | 711 | 15 577 | 14 959 | 12 714 | 14 313 | 14 913 | 14 883 | 14 775 |
| Féminin | Moins de 16 | --- | --- | 0 | 0 | 0 | 0 | 0 | 0 | 0 | 2 |
| | 16-19 | --- | --- | 3 | 123 | 88 | 75 | 99 | 119 | 108 | 107 |
| | 20-24 | --- | --- | 10 | 199 | 206 | 175 | 211 | 243 | 265 | 275 |
| | 25-34 | --- | --- | 23 | 470 | 413 | 336 | 454 | 431 | 442 | 428 |
| | 35-44 | --- | --- | 25 | 578 | 631 | 587 | 662 | 669 | 699 | 681 |
| | 45-54 | --- | --- | 17 | 244 | 285 | 290 | 325 | 357 | 425 | 389 |
| | 55-64 | --- | --- | 0 | 70 | 88 | 87 | 114 | 118 | 138 | 128 |
| | 65-74 | --- | --- | 2 | 13 | 17 | 22 | 20 | 24 | 25 | 24 |
| | 75 ou plus | --- | --- | 0 | 0 | 1 | 3 | 4 | 2 | 4 | 5 |
| | | --- | --- | 80 | 1 697 | 1 729 | 1 575 | 1 889 | 1 963 | 2 106 | 2 039 |
| Total | Moins de 16 | --- | --- | 0 | 4 | 4 | 7 | 7 | 13 | 9 | 11 |
| | 16-19 | --- | --- | 69 | 1 584 | 1 347 | 1 183 | 1 467 | 1 481 | 1 422 | 1 524 |
| | 20-24 | --- | --- | 129 | 2 561 | 2 440 | 2 049 | 2 513 | 2 746 | 2 672 | 2 792 |
| | 25-34 | --- | --- | 200 | 4 213 | 3 886 | 3 052 | 3 436 | 3 564 | 3 692 | 3 532 |
| | 35-44 | --- | --- | 233 | 4 774 | 4 687 | 4 074 | 4 274 | 4 326 | 4 404 | 4 089 |
| | 45-54 | --- | --- | 110 | 2 701 | 2 775 | 2 543 | 2 840 | 3 017 | 3 093 | 3 167 |
| | 55-64 | --- | --- | 34 | 1 023 | 1 131 | 1 031 | 1 202 | 1 251 | 1 257 | 1 268 |
| | 65-74 | --- | --- | 16 | 366 | 367 | 309 | 398 | 413 | 366 | 370 |
| | 75 ou plus | --- | --- | 0 | 48 | 51 | 41 | 65 | 65 | 74 | 61 |
| Total | | --- | --- | 791 | 17 274 | 16 688 | 14 289 | 16 202 | 16 876 | 16 989 | 16 814 |

Tableau 3.11b

**Taux de sanctions
selon le sexe et l'âge**

Origine de la sanction : Suspension immédiate - Alcool

Taux pour 100 000 titulaires de permis de conduire

| Sexe | Âge | Année d'entrée en vigueur de la sanction | | | | | | | | | |
|---------------------------------------|-------------|--|------|-----------|------------|------------|------------|------------|------------|------------|------------|
| | | 1995 | 1996 | 1997 | 1998 | 1999 | 2000 | 2001 | 2002 | 2003 | 2004 |
| Masculin | Moins de 16 | --- | --- | 0 | 73 | 69 | 121 | 131 | 227 | 142 | 117 |
| | 16-19 | --- | --- | 66 | 1 613 | 1 511 | 1 373 | 1 746 | 1 776 | 1 717 | 1 850 |
| | 20-24 | --- | --- | 66 | 1 290 | 1 200 | 996 | 1 216 | 1 334 | 1 304 | 1 372 |
| | 25-34 | --- | --- | 39 | 848 | 811 | 650 | 722 | 760 | 786 | 741 |
| | 35-44 | --- | --- | 37 | 728 | 698 | 600 | 626 | 646 | 668 | 625 |
| | 45-54 | --- | --- | 20 | 517 | 509 | 449 | 491 | 509 | 500 | 510 |
| | 55-64 | --- | --- | 12 | 313 | 330 | 287 | 316 | 312 | 295 | 288 |
| | 65-74 | --- | --- | 7 | 171 | 166 | 135 | 175 | 177 | 153 | 152 |
| | 75 ou plus | --- | --- | 0 | 59 | 58 | 42 | 63 | 62 | 65 | 50 |
| | | --- | --- | 30 | 659 | 627 | 528 | 589 | 607 | 600 | 588 |
| Féminin | Moins de 16 | --- | --- | 0 | 0 | 0 | 0 | 0 | 0 | 0 | 110 |
| | 16-19 | --- | --- | 4 | 166 | 136 | 122 | 170 | 209 | 188 | 182 |
| | 20-24 | --- | --- | 6 | 120 | 123 | 104 | 125 | 145 | 160 | 168 |
| | 25-34 | --- | --- | 5 | 115 | 104 | 87 | 120 | 114 | 116 | 111 |
| | 35-44 | --- | --- | 5 | 107 | 117 | 109 | 123 | 127 | 136 | 135 |
| | 45-54 | --- | --- | 4 | 57 | 65 | 64 | 70 | 74 | 86 | 77 |
| | 55-64 | --- | --- | 0 | 29 | 34 | 32 | 39 | 38 | 42 | 37 |
| | 65-74 | --- | --- | 2 | 9 | 12 | 14 | 13 | 15 | 15 | 14 |
| | 75 ou plus | --- | --- | 0 | 0 | 2 | 6 | 8 | 3 | 6 | 7 |
| | | --- | --- | 4 | 83 | 84 | 75 | 89 | 92 | 97 | 92 |
| Total | Moins de 16 | --- | --- | 0 | 60 | 57 | 101 | 109 | 190 | 117 | 115 |
| | 16-19 | --- | --- | 38 | 963 | 911 | 833 | 1 074 | 1 107 | 1 062 | 1 126 |
| | 20-24 | --- | --- | 38 | 733 | 690 | 576 | 703 | 774 | 764 | 805 |
| | 25-34 | --- | --- | 23 | 494 | 471 | 380 | 434 | 450 | 465 | 439 |
| | 35-44 | --- | --- | 21 | 428 | 418 | 363 | 384 | 396 | 411 | 390 |
| | 45-54 | --- | --- | 13 | 299 | 298 | 266 | 290 | 301 | 302 | 302 |
| | 55-64 | --- | --- | 6 | 186 | 196 | 170 | 189 | 185 | 177 | 170 |
| | 65-74 | --- | --- | 5 | 106 | 103 | 85 | 106 | 108 | 93 | 91 |
| | 75 ou plus | --- | --- | 0 | 40 | 39 | 30 | 44 | 41 | 44 | 34 |
| Taux pour l'ensemble du Québec | | --- | --- | 18 | 392 | 375 | 318 | 356 | 367 | 365 | 356 |

Tableau 3.12a

**Nombre de sanctions
selon la région de résidence**

Origine de la sanction : Suspension immédiate - Alcool

| Région de résidence | Année d'entrée en vigueur de la sanction | | | | | | | | | |
|-----------------------------------|--|------|------------|---------------|---------------|---------------|---------------|---------------|---------------|---------------|
| | 1995 | 1996 | 1997 | 1998 | 1999 | 2000 | 2001 | 2002 | 2003 | 2004 |
| 01. Bas-Saint-Laurent | --- | --- | 30 | 694 | 725 | 515 | 650 | 685 | 695 | 633 |
| 02. Saguenay-Lac-Saint-Jean | --- | --- | 44 | 952 | 949 | 740 | 893 | 909 | 956 | 911 |
| 03. Capitale-Nationale | --- | --- | 101 | 1 508 | 1 400 | 1 169 | 1 245 | 1 504 | 1 544 | 1 419 |
| 04. Mauricie | --- | --- | 23 | 880 | 825 | 720 | 826 | 783 | 818 | 801 |
| 05. Estrie | --- | --- | 21 | 799 | 793 | 774 | 788 | 823 | 835 | 810 |
| 06. Montréal | --- | --- | 112 | 2 303 | 2 389 | 2 222 | 2 445 | 2 351 | 2 303 | 2 115 |
| 07. Outaouais | --- | --- | 34 | 660 | 633 | 471 | 580 | 572 | 628 | 675 |
| 08. Abitibi-Témiscamingue | --- | --- | 36 | 620 | 539 | 339 | 430 | 477 | 552 | 535 |
| 09. Côte-Nord | --- | --- | 19 | 492 | 383 | 316 | 349 | 341 | 405 | 358 |
| 10. Nord-du-Québec | --- | --- | 4 | 82 | 89 | 74 | 76 | 90 | 133 | 143 |
| 11. Gaspésie-Îles-de-la-Madeleine | --- | --- | 19 | 444 | 374 | 279 | 359 | 361 | 358 | 381 |
| 12. Chaudière-Appalaches | --- | --- | 59 | 1 364 | 1 189 | 987 | 1 206 | 1 216 | 1 210 | 1 224 |
| 13. Laval | --- | --- | 40 | 554 | 544 | 464 | 531 | 522 | 516 | 535 |
| 14. Lanaudière | --- | --- | 38 | 961 | 1 049 | 819 | 946 | 1 007 | 1 042 | 999 |
| 15. Laurentides | --- | --- | 45 | 1 078 | 1 053 | 1 015 | 1 123 | 1 154 | 1 216 | 1 207 |
| 16. Montérégie | --- | --- | 134 | 3 008 | 2 925 | 2 679 | 2 929 | 3 190 | 2 977 | 3 130 |
| 17. Centre-du-Québec | --- | --- | 31 | 860 | 816 | 647 | 802 | 866 | 718 | 780 |
| Indéterminée | --- | --- | 1 | 15 | 13 | 59 | 24 | 25 | 83 | 158 |
| Total | --- | --- | 791 | 17 274 | 16 688 | 14 289 | 16 202 | 16 876 | 16 989 | 16 814 |

Tableau 3.12b

**Taux de sanctions
selon la région de résidence**

Origine de la sanction : Suspension immédiate - Alcool

Taux pour 100 000 titulaires de permis de conduire

| Région de résidence | Année d'entrée en vigueur de la sanction | | | | | | | | | |
|---------------------------------------|--|------|-----------|------------|------------|------------|------------|------------|------------|------------|
| | 1995 | 1996 | 1997 | 1998 | 1999 | 2000 | 2001 | 2002 | 2003 | 2004 |
| 01. Bas-Saint-Laurent | --- | --- | 23 | 530 | 551 | 391 | 492 | 517 | 521 | 470 |
| 02. Saguenay-Lac-Saint-Jean | --- | --- | 24 | 519 | 514 | 398 | 480 | 489 | 513 | 488 |
| 03. Capitale-Nationale | --- | --- | 25 | 368 | 340 | 281 | 296 | 352 | 357 | 324 |
| 04. Mauricie | --- | --- | 14 | 517 | 483 | 419 | 479 | 451 | 468 | 454 |
| 05. Estrie | --- | --- | 12 | 435 | 428 | 412 | 415 | 427 | 427 | 407 |
| 06. Montréal | --- | --- | 12 | 254 | 261 | 240 | 261 | 250 | 243 | 223 |
| 07. Outaouais | --- | --- | 18 | 344 | 326 | 239 | 289 | 278 | 299 | 313 |
| 08. Abitibi-Témiscamingue | --- | --- | 37 | 638 | 557 | 354 | 454 | 508 | 586 | 567 |
| 09. Côte-Nord | --- | --- | 30 | 777 | 608 | 505 | 562 | 556 | 661 | 584 |
| 10. Nord-du-Québec | --- | --- | 27 | 565 | 609 | 509 | 520 | 619 | 910 | 979 |
| 11. Gaspésie-Îles-de-la-Madeleine | --- | --- | 29 | 687 | 584 | 441 | 569 | 573 | 564 | 595 |
| 12. Chaudière-Appalaches | --- | --- | 23 | 525 | 453 | 372 | 450 | 449 | 442 | 441 |
| 13. Laval | --- | --- | 19 | 262 | 254 | 214 | 241 | 233 | 227 | 231 |
| 14. Lanaudière | --- | --- | 16 | 386 | 416 | 320 | 364 | 380 | 384 | 356 |
| 15. Laurentides | --- | --- | 16 | 368 | 350 | 330 | 357 | 357 | 366 | 352 |
| 16. Montérégie | --- | --- | 16 | 364 | 350 | 316 | 342 | 367 | 337 | 347 |
| 17. Centre-du-Québec | --- | --- | 22 | 590 | 552 | 433 | 531 | 568 | 466 | 501 |
| Indéterminée | --- | --- | --- | --- | --- | --- | --- | --- | --- | --- |
| Taux pour l'ensemble du Québec | --- | --- | 18 | 392 | 375 | 318 | 356 | 367 | 365 | 356 |

Tableau 3.13

**Nombre de sanctions
selon la municipalité régionale de comté (MRC)**

Origine de la sanction : Suspension immédiate - Alcool

| Municipalité régionale de comté | Année d'entrée en vigueur de la sanction | | | | | | | | | |
|------------------------------------|--|------|------------|--------------|--------------|--------------|--------------|--------------|--------------|--------------|
| | 1995 | 1996 | 1997 | 1998 | 1999 | 2000 | 2001 | 2002 | 2003 | 2004 |
| 01. Bas-Saint-Laurent | | | | | | | | | | |
| La Matapédia (07) | --- | --- | 3 | 93 | 82 | 54 | 72 | 73 | 77 | 74 |
| Matane (08) | --- | --- | 7 | 86 | 57 | 74 | 92 | 107 | 73 | 89 |
| La Mitis (09) | --- | --- | 3 | 92 | 100 | 64 | 64 | 57 | 62 | 71 |
| Rimouski-Neigette (10) | --- | --- | 2 | 150 | 153 | 103 | 116 | 133 | 150 | 131 |
| Les Basques (11) | --- | --- | 1 | 35 | 43 | 29 | 50 | 37 | 30 | 33 |
| Rivière-du-Loup (12) | --- | --- | 3 | 100 | 112 | 94 | 102 | 103 | 123 | 100 |
| Témiscouata (13) | --- | --- | 8 | 67 | 96 | 47 | 80 | 76 | 105 | 87 |
| Kamouraska (14) | --- | --- | 3 | 71 | 82 | 50 | 74 | 99 | 75 | 48 |
| | --- | --- | 30 | 694 | 725 | 515 | 650 | 685 | 695 | 633 |
| 02. Saguenay-Lac-Saint-Jean | | | | | | | | | | |
| Le Domaine-du-Roy (91) | --- | --- | 8 | 155 | 141 | 97 | 159 | 184 | 162 | 143 |
| Maria-Chapdelaine (92) | --- | --- | 2 | 102 | 80 | 77 | 112 | 122 | 123 | 104 |
| Lac-Saint-Jean-Est (93) | --- | --- | 15 | 217 | 228 | 161 | 187 | 163 | 199 | 211 |
| Saguenay (941) | --- | --- | 18 | 390 | 395 | 347 | 366 | 358 | 374 | 366 |
| Le Fjord-du-Saguenay (942) | --- | --- | 1 | 88 | 105 | 58 | 69 | 82 | 98 | 87 |
| | --- | --- | 44 | 952 | 949 | 740 | 893 | 909 | 956 | 911 |
| 03. Capitale-Nationale | | | | | | | | | | |
| Charlevoix-Est (15) | --- | --- | 1 | 38 | 52 | 75 | 64 | 70 | 66 | 63 |
| Charlevoix (16) | --- | --- | 0 | 48 | 45 | 31 | 37 | 38 | 42 | 50 |
| L'Île-d'Orléans (20) | --- | --- | 1 | 29 | 29 | 12 | 22 | 19 | 31 | 22 |
| La Côte-de-Beaupré (21) | --- | --- | 3 | 66 | 68 | 58 | 55 | 83 | 75 | 64 |
| La Jacques-Cartier (22) | --- | --- | 0 | 85 | 85 | 70 | 72 | 69 | 83 | 74 |
| Québec (23) | --- | --- | 79 | 1 108 | 974 | 830 | 877 | 1 086 | 1 112 | 1 005 |
| Portneuf (34) | --- | --- | 17 | 134 | 147 | 93 | 118 | 139 | 135 | 141 |
| | --- | --- | 101 | 1 508 | 1 400 | 1 169 | 1 245 | 1 504 | 1 544 | 1 419 |
| 04. Mauricie | | | | | | | | | | |
| Mékinac (35) | --- | --- | 0 | 57 | 44 | 24 | 45 | 41 | 38 | 43 |
| Shawinigan (36) | --- | --- | 2 | 145 | 166 | 151 | 160 | 125 | 133 | 118 |
| Trois-Rivières (371) | --- | --- | 16 | 437 | 368 | 309 | 389 | 335 | 370 | 360 |
| Les Chenaux (372) | --- | --- | 3 | 59 | 65 | 75 | 61 | 93 | 72 | 68 |
| Maskinongé (51) | --- | --- | 1 | 111 | 128 | 115 | 120 | 139 | 167 | 160 |
| La Tuque (90) | --- | --- | 1 | 71 | 54 | 46 | 51 | 50 | 38 | 52 |
| | --- | --- | 23 | 880 | 825 | 720 | 826 | 783 | 818 | 801 |

Tableau 3.13
(Suite)
**Nombre de sanctions
selon la municipalité régionale de comté (MRC)**

Origine de la sanction : Suspension immédiate - Alcool

| Municipalité régionale de comté | Année d'entrée en vigueur de la sanction | | | | | | | | | |
|----------------------------------|--|------|------------|--------------|--------------|--------------|--------------|--------------|--------------|--------------|
| | 1995 | 1996 | 1997 | 1998 | 1999 | 2000 | 2001 | 2002 | 2003 | 2004 |
| 05. Estrie | | | | | | | | | | |
| Le Granit (30) | --- | --- | 3 | 63 | 67 | 51 | 89 | 83 | 85 | 60 |
| Asbestos (40) | --- | --- | 1 | 41 | 66 | 54 | 62 | 62 | 57 | 46 |
| Le Haut-Saint-François (41) | --- | --- | 4 | 70 | 60 | 74 | 70 | 64 | 86 | 94 |
| Le Val-Saint-François (42) | --- | --- | 2 | 114 | 83 | 93 | 77 | 81 | 67 | 87 |
| Sherbrooke (43) | --- | --- | 8 | 299 | 269 | 294 | 269 | 298 | 295 | 296 |
| Coaticook (44) | --- | --- | 2 | 48 | 66 | 53 | 69 | 79 | 64 | 50 |
| Memphrémagog (45) | --- | --- | 1 | 164 | 182 | 155 | 152 | 156 | 181 | 177 |
| | --- | --- | 21 | 799 | 793 | 774 | 788 | 823 | 835 | 810 |
| 06. Montréal | | | | | | | | | | |
| Montréal (66) | --- | --- | 112 | 2 303 | 2 389 | 2 222 | 2 445 | 2 351 | 2 303 | 2 115 |
| 07. Outaouais | | | | | | | | | | |
| Papineau (80) | --- | --- | 2 | 64 | 37 | 26 | 36 | 48 | 46 | 74 |
| Gatineau (81) | --- | --- | 21 | 402 | 363 | 294 | 381 | 356 | 372 | 395 |
| Les Collines-de-l'Outaouais (82) | --- | --- | 8 | 87 | 88 | 77 | 70 | 62 | 84 | 91 |
| La Vallée-de-la-Gatineau (83) | --- | --- | 3 | 83 | 115 | 52 | 66 | 71 | 99 | 83 |
| Pontiac (84) | --- | --- | 0 | 24 | 30 | 22 | 27 | 35 | 27 | 32 |
| | --- | --- | 34 | 660 | 633 | 471 | 580 | 572 | 628 | 675 |
| 08. Abitibi-Témiscamingue | | | | | | | | | | |
| Témiscamingue (85) | --- | --- | 2 | 50 | 74 | 27 | 52 | 54 | 90 | 67 |
| Rouyn-Noranda (86) | --- | --- | 11 | 144 | 150 | 103 | 116 | 126 | 105 | 100 |
| Abitibi-Ouest (87) | --- | --- | 3 | 100 | 96 | 60 | 64 | 77 | 115 | 100 |
| Abitibi (88) | --- | --- | 7 | 152 | 87 | 64 | 59 | 81 | 96 | 89 |
| La Vallée-de-l'Or (89) | --- | --- | 13 | 174 | 132 | 85 | 139 | 139 | 146 | 179 |
| | --- | --- | 36 | 620 | 539 | 339 | 430 | 477 | 552 | 535 |
| 09. Côte-Nord | | | | | | | | | | |
| La Haute-Côte-Nord (95) | --- | --- | 5 | 69 | 49 | 39 | 60 | 72 | 61 | 50 |
| Manicouagan (96) | --- | --- | 10 | 195 | 134 | 99 | 129 | 114 | 132 | 142 |
| Sept-Rivières (971) | --- | --- | 2 | 192 | 159 | 154 | 127 | 120 | 164 | 128 |
| Caniapiscou (972) | --- | --- | 1 | 7 | 8 | 6 | 8 | 3 | 9 | 15 |
| Minganie (981) | --- | --- | 1 | 22 | 29 | 11 | 21 | 29 | 35 | 21 |
| Basse-Côte-Nord (982) | --- | --- | 0 | 7 | 4 | 7 | 4 | 3 | 4 | 2 |
| | --- | --- | 19 | 492 | 383 | 316 | 349 | 341 | 405 | 358 |

Tableau 3.13
(Suite)
**Nombre de sanctions
selon la municipalité régionale de comté (MRC)**

Origine de la sanction : Suspension immédiate - Alcool

| Municipalité régionale de comté | Année d'entrée en vigueur de la sanction | | | | | | | | | |
|--|--|------|-----------|--------------|--------------|------------|--------------|--------------|--------------|--------------|
| | 1995 | 1996 | 1997 | 1998 | 1999 | 2000 | 2001 | 2002 | 2003 | 2004 |
| 10. Nord-du-Québec | | | | | | | | | | |
| Jamésie (991) | --- | --- | 4 | 82 | 85 | 74 | 75 | 89 | 133 | 138 |
| Kativik (992) | --- | --- | 0 | 0 | 4 | 0 | 1 | 1 | 0 | 5 |
| | --- | --- | 4 | 82 | 89 | 74 | 76 | 90 | 133 | 143 |
| 11. Gaspésie-Îles-de-la-Madeleine | | | | | | | | | | |
| Les Îles-de-la-Madeleine (01) | --- | --- | 6 | 63 | 47 | 29 | 56 | 55 | 61 | 51 |
| Le Rocher-Percé (02) | --- | --- | 3 | 113 | 107 | 71 | 76 | 77 | 68 | 86 |
| La Côte-de-Gaspé (03) | --- | --- | 1 | 69 | 53 | 41 | 50 | 78 | 62 | 68 |
| La Haute-Gaspésie (04) | --- | --- | 5 | 47 | 54 | 42 | 55 | 36 | 47 | 37 |
| Bonaventure (05) | --- | --- | 2 | 93 | 73 | 51 | 69 | 65 | 67 | 79 |
| Avignon (06) | --- | --- | 2 | 59 | 40 | 45 | 53 | 50 | 53 | 60 |
| | --- | --- | 19 | 444 | 374 | 279 | 359 | 361 | 358 | 381 |
| 12. Chaudière-Appalaches | | | | | | | | | | |
| L'Islet (17) | --- | --- | 2 | 62 | 55 | 59 | 52 | 52 | 63 | 55 |
| Montmagny (18) | --- | --- | 1 | 88 | 59 | 51 | 60 | 58 | 62 | 89 |
| Bellechasse (19) | --- | --- | 6 | 131 | 134 | 120 | 130 | 131 | 136 | 130 |
| Lévis (251) | --- | --- | 18 | 380 | 331 | 257 | 345 | 338 | 337 | 302 |
| La Nouvelle-Beauce (26) | --- | --- | 4 | 146 | 113 | 105 | 143 | 128 | 133 | 135 |
| Robert-Cliche (27) | --- | --- | 6 | 105 | 88 | 64 | 104 | 107 | 103 | 105 |
| Les Etchemins (28) | --- | --- | 1 | 65 | 59 | 47 | 67 | 58 | 40 | 40 |
| Beauce-Sartigan (29) | --- | --- | 5 | 158 | 139 | 112 | 121 | 133 | 131 | 150 |
| L'Amiante (31) | --- | --- | 14 | 134 | 129 | 88 | 104 | 126 | 101 | 121 |
| Lotbinière (33) | --- | --- | 2 | 95 | 82 | 84 | 80 | 85 | 104 | 97 |
| | --- | --- | 59 | 1 364 | 1 189 | 987 | 1 206 | 1 216 | 1 210 | 1 224 |
| 13. Laval | | | | | | | | | | |
| Laval (65) | --- | --- | 40 | 554 | 544 | 464 | 531 | 522 | 516 | 535 |
| 14. Lanaudière | | | | | | | | | | |
| D'Autray (52) | --- | --- | 3 | 100 | 134 | 94 | 114 | 122 | 130 | 124 |
| L'Assomption (60) | --- | --- | 9 | 206 | 209 | 202 | 207 | 243 | 235 | 217 |
| Joliette (61) | --- | --- | 3 | 108 | 152 | 123 | 122 | 161 | 134 | 143 |
| Matawinie (62) | --- | --- | 5 | 128 | 133 | 110 | 140 | 150 | 151 | 145 |
| Montcalm (63) | --- | --- | 2 | 126 | 163 | 95 | 114 | 97 | 132 | 145 |
| Les Moulins (64) | --- | --- | 16 | 293 | 258 | 195 | 249 | 234 | 260 | 225 |
| | --- | --- | 38 | 961 | 1 049 | 819 | 946 | 1 007 | 1 042 | 999 |

Tableau 3.13
(Suite)
**Nombre de sanctions
selon la municipalité régionale de comté (MRC)**

Origine de la sanction : Suspension immédiate - Alcool

| Municipalité régionale de comté | Année d'entrée en vigueur de la sanction | | | | | | | | | |
|----------------------------------|--|------|------------|---------------|---------------|---------------|---------------|---------------|---------------|---------------|
| | 1995 | 1996 | 1997 | 1998 | 1999 | 2000 | 2001 | 2002 | 2003 | 2004 |
| 15. Laurentides | | | | | | | | | | |
| Deux-Montagnes (72) | --- | --- | 4 | 208 | 201 | 193 | 179 | 192 | 199 | 204 |
| Thérèse-De Blainville (73) | --- | --- | 17 | 254 | 211 | 192 | 231 | 221 | 217 | 223 |
| Mirabel (74) | --- | --- | 5 | 57 | 50 | 58 | 51 | 59 | 71 | 82 |
| La Rivière-du-Nord (75) | --- | --- | 14 | 212 | 233 | 239 | 234 | 240 | 235 | 241 |
| Argenteuil (76) | --- | --- | 2 | 70 | 52 | 46 | 94 | 84 | 92 | 85 |
| Les Pays-d'en-Haut (77) | --- | --- | 0 | 92 | 95 | 100 | 93 | 96 | 121 | 115 |
| Les Laurentides (78) | --- | --- | 3 | 110 | 112 | 127 | 169 | 148 | 153 | 144 |
| Antoine-Labelle (79) | --- | --- | 0 | 75 | 99 | 60 | 72 | 114 | 128 | 113 |
| | --- | --- | 45 | 1 078 | 1 053 | 1 015 | 1 123 | 1 154 | 1 216 | 1 207 |
| 16. Montérégie | | | | | | | | | | |
| Brome-Missisquoi (46) | --- | --- | 5 | 129 | 157 | 118 | 85 | 103 | 82 | 99 |
| La Haute-Yamaska (47) | --- | --- | 10 | 233 | 213 | 201 | 216 | 237 | 209 | 362 |
| Acton (48) | --- | --- | 0 | 58 | 46 | 32 | 65 | 99 | 73 | 67 |
| Le Bas-Richelieu (53) | --- | --- | 4 | 154 | 134 | 128 | 156 | 155 | 143 | 155 |
| Les Maskoutains (54) | --- | --- | 15 | 211 | 190 | 178 | 231 | 221 | 240 | 235 |
| Rouville (55) | --- | --- | 7 | 88 | 103 | 73 | 63 | 73 | 65 | 70 |
| Le Haut-Richelieu (56) | --- | --- | 7 | 259 | 243 | 273 | 264 | 328 | 347 | 317 |
| La Vallée-du-Richelieu (57) | --- | --- | 15 | 168 | 209 | 190 | 194 | 188 | 181 | 154 |
| Longueuil (58) | --- | --- | 20 | 602 | 625 | 586 | 670 | 691 | 596 | 625 |
| Lajemmerais (59) | --- | --- | 12 | 196 | 164 | 101 | 124 | 134 | 111 | 116 |
| Roussillon (67) | --- | --- | 17 | 300 | 310 | 294 | 337 | 333 | 273 | 262 |
| Les Jardins-de-Napierville (68) | --- | --- | 0 | 63 | 58 | 65 | 88 | 101 | 77 | 71 |
| Le Haut-Saint-Laurent (69) | --- | --- | 1 | 66 | 49 | 48 | 60 | 73 | 66 | 67 |
| Beauharnois-Salaberry (70) | --- | --- | 6 | 179 | 168 | 155 | 136 | 170 | 142 | 147 |
| Vaudreuil-Soulanges (71) | --- | --- | 15 | 302 | 256 | 237 | 240 | 284 | 372 | 383 |
| | --- | --- | 134 | 3 008 | 2 925 | 2 679 | 2 929 | 3 190 | 2 977 | 3 130 |
| 17. Centre-du-Québec | | | | | | | | | | |
| L'Érable (32) | --- | --- | 3 | 96 | 92 | 60 | 73 | 90 | 89 | 99 |
| Bécancour (38) | --- | --- | 4 | 84 | 77 | 29 | 86 | 75 | 66 | 66 |
| Arthabaska (39) | --- | --- | 7 | 272 | 240 | 169 | 200 | 287 | 237 | 177 |
| Drummond (49) | --- | --- | 14 | 330 | 319 | 287 | 350 | 321 | 249 | 338 |
| Nicolet-Yamaska (50) | --- | --- | 3 | 78 | 88 | 102 | 93 | 93 | 77 | 100 |
| | --- | --- | 31 | 860 | 816 | 647 | 802 | 866 | 718 | 780 |
| Indéterminée | | | | | | | | | | |
| | --- | --- | 1 | 15 | 13 | 59 | 24 | 25 | 83 | 158 |
| Total | --- | --- | 791 | 17 274 | 16 688 | 14 289 | 16 202 | 16 876 | 16 989 | 16 814 |

SECTION 4 : Infractions et sanctions reliées à l'alcool

La section 2 montre que la majorité (95 %) des infractions au Code criminel touchent la conduite avec les facultés affaiblies. La section 4 traite exclusivement des infractions et des sanctions reliées à l'alcool afin de mieux répondre aux gens qui s'intéressent à cette problématique.

La liste C présente les infractions au Code criminel reliées à l'alcool. Les sanctions retenues sont celles qui découlent d'une infraction à l'un de ces articles de loi du Code criminel canadien.

Liste D

Infractions au Code criminel reliées à l'alcool

Code criminel canadien (chapitre C-46)

| Infraction | |
|---|---------------------|
| Description | Article C.C. |
| Conduite ou garde d'un véhicule avec les facultés affaiblies et causant la mort | 255(3) |
| Conduite ou garde d'un véhicule avec les facultés affaiblies et causant des lésions corporelles | 255(2) |
| Conduite ou garde d'un véhicule avec un taux d'alcool supérieur à 80 milligrammes par 100 millilitres de sang | 253(b) |
| Conduite ou garde d'un véhicule avec les facultés affaiblies | 253(a) |
| Refus de subir l'alcootest ou de fournir un échantillon de sang | 254(5) |

Le tableau 4.1 présente le nombre d'infractions et de sanctions reliées à l'alcool. Rappelons que les données sur les infractions sont présentées sur la base de l'année où celles-ci ont été commises et pourraient donc être modifiées en raison des délais entre l'infraction et la condamnation. Quant à celles sur les sanctions, elles sont présentées sur la base de l'année d'entrée en vigueur de ces dernières et, par conséquent, elles ne sont pas appelées à être modifiées. Le nombre de sanctions immédiates à la suite d'une infraction au Code criminel reliée à l'alcool est aussi présenté.

Tableau 4.1

Nombre d'infractions et de sanctions reliées à l'alcool

| Description de l'infraction | Année de l'infraction | | | | | | | | | |
|--|-----------------------|---------------|---------------|---------------|---------------|---------------|---------------|---------------|---------------|--------------|
| | 1995 | 1996 | 1997 | 1998 | 1999 | 2000 | 2001 | 2002 | 2003 | 2004 |
| Infraction au Code criminel reliée à l'alcool | 21 106 | 18 674 | 17 512 | 16 779 | 15 924 | 14 188 | 15 310 | 14 955 | 13 216 | 8 953 |

| Origine de la sanction | Année d'entrée en vigueur de la sanction | | | | | | | | | |
|--|--|---------------|---------------|---------------|---------------|---------------|---------------|---------------|---------------|---------------|
| | 1995 | 1996 | 1997 | 1998 | 1999 | 2000 | 2001 | 2002 | 2003 | 2004 |
| Sanction à la suite d'une infraction au Code criminel reliée à l'alcool | | | | | | | | | | |
| <i>Première sanction</i> | 13 984 | 13 499 | 12 268 | 12 320 | 11 406 | 10 006 | 9 903 | 10 044 | 9 299 | 8 776 |
| <i>Deuxième sanction</i> | 3 795 | 3 546 | 3 248 | 2 833 | 2 532 | 2 313 | 2 249 | 2 449 | 2 867 | 2 786 |
| <i>Troisième sanction ou plus</i> | 1 805 | 1 790 | 1 535 | 1 316 | 1 087 | 1 246 | 1 187 | 1 337 | 1 415 | 1 329 |
| | 19 584 | 18 835 | 17 051 | 16 469 | 15 025 | 13 565 | 13 339 | 13 830 | 13 581 | 12 891 |

| | | | | | | | | | | |
|--|-----|-----|------------|---------------|---------------|---------------|---------------|---------------|---------------|---------------|
| Sanction immédiate à la suite d'une infraction au Code criminel reliée à l'alcool | | | | | | | | | | |
| <i>Première sanction</i> | --- | --- | 685 | 14 371 | 13 767 | 11 788 | 13 378 | 13 611 | 13 347 | 13 276 |
| <i>Deuxième sanction ou plus</i> | --- | --- | 106 | 2 902 | 2 921 | 2 501 | 2 824 | 3 265 | 3 642 | 3 538 |
| | --- | --- | 791 | 17 273 | 16 688 | 14 289 | 16 202 | 16 876 | 16 989 | 16 814 |

Note : Les données portant sur les infractions pourraient être modifiées en raison des délais entre l'infraction et la condamnation.

Les tableaux 4.2 à 4.4 présentent l'information portant sur les *infractions au Code criminel reliées à l'alcool*, selon l'âge, le sexe, la région de résidence et la municipalité régionale de comté (MRC).

Les tableaux 4.5 à 4.7 regroupent l'information portant sur les *sanctions à la suite d'une infraction au Code criminel reliée à l'alcool*, selon l'âge, le sexe, la région de résidence et la municipalité régionale de comté (MRC).

Les tableaux 4.8 à 4.10 présentent l'information portant sur les *sanctions associées à une récidive, à la suite d'une infraction au Code criminel reliée à l'alcool*, selon l'âge, le sexe, la région de résidence et la municipalité régionale de comté (MRC).

Rappelons que les tableaux 3.11 à 3.13 de la section 3 présentent l'information concernant les *suspensions immédiates reliées à l'alcool*.

Les tableaux montrant l'information selon l'âge, le sexe et la région de résidence sont aussi accompagnés de l'information sur les taux d'infractions ou de sanctions pour 100 000 titulaires de permis de conduire.

Tableau 4.2a

**Nombre d'infractions au Code criminel
selon le sexe et l'âge**

Type d'infraction : Infraction reliée à l'alcool

| Sexe | Âge | Année de l'infraction | | | | | | | | | |
|--------------|-------------|-----------------------|---------------|---------------|---------------|---------------|---------------|---------------|---------------|---------------|--------------|
| | | 1995 | 1996 | 1997 | 1998 | 1999 | 2000 | 2001 | 2002 | 2003 | 2004 |
| Masculin | Moins de 16 | 8 | 5 | 1 | 7 | 3 | 1 | 4 | 3 | 3 | 2 |
| | 16-19 | 809 | 765 | 642 | 723 | 659 | 573 | 669 | 634 | 594 | 479 |
| | 20-24 | 2 479 | 2 106 | 1 996 | 2 064 | 1 850 | 1 647 | 1 874 | 1 955 | 1 712 | 1 276 |
| | 25-34 | 6 059 | 5 028 | 4 513 | 4 010 | 3 538 | 2 935 | 3 151 | 2 886 | 2 602 | 1 665 |
| | 35-44 | 5 526 | 4 977 | 4 669 | 4 412 | 4 258 | 3 804 | 3 836 | 3 662 | 3 054 | 1 917 |
| | 45-54 | 2 903 | 2 571 | 2 567 | 2 483 | 2 498 | 2 327 | 2 511 | 2 522 | 2 233 | 1 509 |
| | 55-64 | 1 070 | 1 050 | 1 039 | 985 | 999 | 950 | 1 020 | 1 017 | 894 | 667 |
| | 65-74 | 341 | 336 | 334 | 340 | 331 | 285 | 353 | 372 | 308 | 206 |
| | 75 ou plus | 48 | 48 | 51 | 41 | 43 | 42 | 61 | 53 | 63 | 32 |
| | | 19 243 | 16 886 | 15 812 | 15 065 | 14 179 | 12 564 | 13 479 | 13 104 | 11 463 | 7 753 |
| Féminin | Moins de 16 | 1 | 1 | 1 | 1 | 0 | 1 | 0 | 1 | 0 | 1 |
| | 16-19 | 52 | 56 | 68 | 71 | 55 | 50 | 56 | 66 | 63 | 36 |
| | 20-24 | 163 | 146 | 159 | 148 | 186 | 159 | 189 | 172 | 186 | 140 |
| | 25-34 | 634 | 584 | 500 | 527 | 444 | 377 | 467 | 439 | 344 | 234 |
| | 35-44 | 654 | 632 | 613 | 629 | 644 | 621 | 679 | 685 | 646 | 421 |
| | 45-54 | 276 | 286 | 283 | 250 | 303 | 300 | 314 | 342 | 384 | 262 |
| | 55-64 | 61 | 68 | 59 | 74 | 91 | 90 | 103 | 117 | 103 | 86 |
| | 65-74 | 21 | 13 | 15 | 14 | 19 | 25 | 20 | 26 | 25 | 16 |
| | 75 ou plus | 1 | 2 | 2 | 0 | 3 | 1 | 3 | 3 | 2 | 4 |
| | | 1 863 | 1 788 | 1 700 | 1 714 | 1 745 | 1 624 | 1 831 | 1 851 | 1 753 | 1 200 |
| Total | Moins de 16 | 9 | 6 | 2 | 8 | 3 | 2 | 4 | 4 | 3 | 3 |
| | 16-19 | 861 | 821 | 710 | 794 | 714 | 623 | 725 | 700 | 657 | 515 |
| | 20-24 | 2 642 | 2 252 | 2 155 | 2 212 | 2 036 | 1 806 | 2 063 | 2 127 | 1 898 | 1 416 |
| | 25-34 | 6 693 | 5 612 | 5 013 | 4 537 | 3 982 | 3 312 | 3 618 | 3 325 | 2 946 | 1 899 |
| | 35-44 | 6 180 | 5 609 | 5 282 | 5 041 | 4 902 | 4 425 | 4 515 | 4 347 | 3 700 | 2 338 |
| | 45-54 | 3 179 | 2 857 | 2 850 | 2 733 | 2 801 | 2 627 | 2 825 | 2 864 | 2 617 | 1 771 |
| | 55-64 | 1 131 | 1 118 | 1 098 | 1 059 | 1 090 | 1 040 | 1 123 | 1 134 | 997 | 753 |
| | 65-74 | 362 | 349 | 349 | 354 | 350 | 310 | 373 | 398 | 333 | 222 |
| | 75 ou plus | 49 | 50 | 53 | 41 | 46 | 43 | 64 | 56 | 65 | 36 |
| Total | | 21 106 | 18 674 | 17 512 | 16 779 | 15 924 | 14 188 | 15 310 | 14 955 | 13 216 | 8 953 |

Note : Ces données pourraient être modifiées en raison des délais entre l'infraction et la condamnation.

Tableau 4.2b

**Taux d'infractions au Code criminel
selon le sexe et l'âge**

Type d'infraction : Infraction reliée à l'alcool

Taux pour 100 000 titulaires de permis de conduire

| Sexe | Âge | Année de l'infraction | | | | | | | | | |
|----------|-------------|-----------------------|------------|------------|------------|------------|------------|------------|------------|------------|------------|
| | | 1995 | 1996 | 1997 | 1998 | 1999 | 2000 | 2001 | 2002 | 2003 | 2004 |
| Masculin | Moins de 16 | 117 | 83 | 18 | 127 | 51 | 17 | 75 | 52 | 47 | 26 |
| | 16-19 | 838 | 768 | 644 | 798 | 791 | 710 | 854 | 827 | 776 | 625 |
| | 20-24 | 1 385 | 1 181 | 1 114 | 1 127 | 994 | 876 | 990 | 1 042 | 927 | 696 |
| | 25-34 | 1 227 | 1 056 | 991 | 908 | 826 | 702 | 763 | 700 | 629 | 397 |
| | 35-44 | 989 | 880 | 821 | 765 | 733 | 655 | 665 | 647 | 550 | 352 |
| | 45-54 | 661 | 568 | 553 | 522 | 511 | 464 | 490 | 483 | 419 | 277 |
| | 55-64 | 378 | 364 | 353 | 324 | 316 | 288 | 296 | 280 | 235 | 169 |
| | 65-74 | 179 | 171 | 165 | 164 | 157 | 134 | 163 | 170 | 138 | 90 |
| | 75 ou plus | 71 | 67 | 66 | 50 | 50 | 46 | 63 | 52 | 59 | 29 |
| | | 831 | 723 | 674 | 637 | 594 | 521 | 554 | 534 | 462 | 309 |
| Féminin | Moins de 16 | 75 | 81 | 91 | 88 | 0 | 86 | 0 | 90 | 0 | 55 |
| | 16-19 | 69 | 69 | 84 | 96 | 85 | 82 | 96 | 116 | 110 | 61 |
| | 20-24 | 101 | 91 | 97 | 89 | 111 | 95 | 112 | 103 | 113 | 86 |
| | 25-34 | 138 | 131 | 117 | 128 | 112 | 98 | 123 | 116 | 90 | 61 |
| | 35-44 | 126 | 120 | 115 | 117 | 119 | 115 | 127 | 130 | 125 | 84 |
| | 45-54 | 72 | 72 | 68 | 59 | 69 | 66 | 67 | 71 | 78 | 52 |
| | 55-64 | 29 | 30 | 25 | 30 | 35 | 33 | 35 | 37 | 31 | 25 |
| | 65-74 | 18 | 10 | 11 | 10 | 13 | 16 | 13 | 16 | 15 | 9 |
| | 75 ou plus | 4 | 7 | 6 | 0 | 7 | 2 | 6 | 5 | 3 | 6 |
| | | 95 | 90 | 84 | 84 | 85 | 78 | 87 | 86 | 81 | 54 |
| Total | Moins de 16 | 110 | 82 | 30 | 121 | 43 | 29 | 62 | 58 | 39 | 31 |
| | 16-19 | 500 | 456 | 393 | 483 | 483 | 439 | 531 | 523 | 491 | 380 |
| | 20-24 | 777 | 663 | 629 | 633 | 576 | 508 | 577 | 599 | 543 | 408 |
| | 25-34 | 702 | 609 | 568 | 532 | 483 | 412 | 457 | 420 | 371 | 236 |
| | 35-44 | 574 | 513 | 480 | 452 | 437 | 394 | 405 | 398 | 346 | 223 |
| | 45-54 | 386 | 335 | 325 | 303 | 301 | 274 | 288 | 286 | 255 | 169 |
| | 55-64 | 228 | 218 | 208 | 193 | 189 | 172 | 176 | 168 | 140 | 101 |
| | 65-74 | 118 | 109 | 104 | 103 | 98 | 85 | 100 | 104 | 85 | 55 |
| | 75 ou plus | 53 | 49 | 48 | 34 | 36 | 31 | 43 | 35 | 38 | 20 |
| | | 494 | 431 | 401 | 381 | 358 | 315 | 337 | 325 | 284 | 189 |

Note : Ces données pourraient être modifiées en raison des délais entre l'infraction et la condamnation.

Tableau 4.3a

**Nombre d'infractions au Code criminel
selon la région de résidence**

Type d'infraction : Infraction reliée à l'alcool

| Région de résidence | Année de l'infraction | | | | | | | | | |
|-----------------------------------|-----------------------|---------------|---------------|---------------|---------------|---------------|---------------|---------------|---------------|--------------|
| | 1995 | 1996 | 1997 | 1998 | 1999 | 2000 | 2001 | 2002 | 2003 | 2004 |
| 01. Bas-Saint-Laurent | 852 | 710 | 774 | 729 | 731 | 560 | 674 | 626 | 592 | 386 |
| 02. Saguenay-Lac-Saint-Jean | 1 129 | 1 000 | 940 | 1 000 | 900 | 722 | 776 | 777 | 680 | 513 |
| 03. Capitale-Nationale | 2 007 | 1 735 | 1 696 | 1 490 | 1 435 | 1 271 | 1 327 | 1 452 | 1 328 | 931 |
| 04. Mauricie | 917 | 909 | 863 | 791 | 757 | 666 | 784 | 754 | 682 | 456 |
| 05. Estrie | 843 | 797 | 736 | 703 | 632 | 656 | 646 | 644 | 563 | 350 |
| 06. Montréal | 2 786 | 2 322 | 2 014 | 2 243 | 2 278 | 2 173 | 2 289 | 1 997 | 1 630 | 836 |
| 07. Outaouais | 1 172 | 995 | 931 | 751 | 663 | 534 | 603 | 584 | 600 | 380 |
| 08. Abitibi-Témiscamingue | 837 | 766 | 874 | 675 | 603 | 426 | 501 | 519 | 514 | 423 |
| 09. Côte-Nord | 558 | 583 | 475 | 456 | 387 | 323 | 333 | 291 | 316 | 190 |
| 10. Nord-du-Québec | 140 | 148 | 143 | 127 | 108 | 153 | 159 | 150 | 155 | 109 |
| 11. Gaspésie-Îles-de-la-Madeleine | 593 | 643 | 601 | 483 | 372 | 314 | 372 | 397 | 316 | 257 |
| 12. Chaudière-Appalaches | 1 613 | 1 468 | 1 465 | 1 396 | 1 195 | 1 032 | 1 178 | 1 182 | 1 097 | 911 |
| 13. Laval | 748 | 659 | 549 | 544 | 538 | 498 | 495 | 449 | 347 | 232 |
| 14. Lanaudière | 1 389 | 1 122 | 937 | 793 | 872 | 704 | 854 | 794 | 750 | 473 |
| 15. Laurentides | 1 405 | 1 238 | 1 180 | 1 008 | 993 | 1 005 | 1 014 | 971 | 912 | 556 |
| 16. Montérégie | 3 203 | 2 786 | 2 564 | 2 717 | 2 610 | 2 376 | 2 574 | 2 617 | 2 116 | 1 505 |
| 17. Centre-du-Québec | 719 | 634 | 652 | 773 | 731 | 618 | 659 | 711 | 578 | 415 |
| Indéterminée | 195 | 159 | 118 | 100 | 119 | 157 | 72 | 40 | 40 | 30 |
| Total | 21 106 | 18 674 | 17 512 | 16 779 | 15 924 | 14 188 | 15 310 | 14 955 | 13 216 | 8 953 |

Note : Ces données pourraient être modifiées en raison des délais entre l'infraction et la condamnation.

Tableau 4.3b

**Taux d'infractions au Code criminel
selon la région de résidence**

Type d'infraction : Infraction reliée à l'alcool

Taux pour 100 000 titulaires de permis de conduire

| Région de résidence | Année de l'infraction | | | | | | | | | |
|---------------------------------------|-----------------------|------------|------------|------------|------------|------------|------------|------------|------------|------------|
| | 1995 | 1996 | 1997 | 1998 | 1999 | 2000 | 2001 | 2002 | 2003 | 2004 |
| 01. Bas-Saint-Laurent | 664 | 548 | 592 | 556 | 556 | 425 | 510 | 472 | 444 | 287 |
| 02. Saguenay-Lac-Saint-Jean | 634 | 555 | 516 | 545 | 487 | 389 | 417 | 418 | 365 | 275 |
| 03. Capitale-Nationale | 503 | 430 | 417 | 364 | 348 | 305 | 315 | 340 | 307 | 212 |
| 04. Mauricie | 550 | 539 | 508 | 465 | 443 | 387 | 455 | 435 | 391 | 259 |
| 05. Estrie | 476 | 442 | 404 | 383 | 341 | 349 | 340 | 334 | 288 | 176 |
| 06. Montréal | 312 | 258 | 224 | 248 | 249 | 235 | 245 | 212 | 172 | 88 |
| 07. Outaouais | 632 | 528 | 490 | 391 | 342 | 271 | 300 | 284 | 286 | 176 |
| 08. Abitibi-Témiscamingue | 886 | 800 | 902 | 695 | 623 | 445 | 529 | 553 | 546 | 448 |
| 09. Côte-Nord | 902 | 931 | 750 | 720 | 614 | 516 | 537 | 474 | 516 | 310 |
| 10. Nord-du-Québec | 996 | 1 034 | 977 | 875 | 739 | 1 052 | 1 088 | 1 031 | 1 061 | 746 |
| 11. Gaspésie-Îles-de-la-Madeleine | 920 | 993 | 928 | 748 | 581 | 496 | 590 | 630 | 498 | 401 |
| 12. Chaudière-Appalaches | 645 | 578 | 569 | 538 | 455 | 389 | 439 | 436 | 401 | 328 |
| 13. Laval | 366 | 318 | 263 | 258 | 251 | 229 | 224 | 200 | 153 | 100 |
| 14. Lanaudière | 587 | 465 | 383 | 319 | 346 | 275 | 329 | 300 | 277 | 169 |
| 15. Laurentides | 511 | 439 | 411 | 344 | 330 | 327 | 322 | 300 | 275 | 162 |
| 16. Montérégie | 401 | 345 | 313 | 328 | 312 | 281 | 300 | 301 | 240 | 167 |
| 17. Centre-du-Québec | 513 | 445 | 452 | 530 | 495 | 414 | 436 | 466 | 375 | 266 |
| Indéterminée | --- | --- | --- | --- | --- | --- | --- | --- | --- | --- |
| Taux pour l'ensemble du Québec | 494 | 431 | 401 | 381 | 358 | 315 | 337 | 325 | 284 | 189 |

Note : Ces données pourraient être modifiées en raison des délais entre l'infraction et la condamnation.

Tableau 4.4

**Nombre d'infractions au Code criminel
selon la municipalité régionale de comté (MRC)**

Type d'infraction : Infraction reliée à l'alcool

| Municipalité régionale de comté | Année de l'infraction | | | | | | | | | |
|------------------------------------|-----------------------|--------------|--------------|--------------|--------------|--------------|--------------|--------------|--------------|------------|
| | 1995 | 1996 | 1997 | 1998 | 1999 | 2000 | 2001 | 2002 | 2003 | 2004 |
| 01. Bas-Saint-Laurent | | | | | | | | | | |
| La Matapédia (07) | 109 | 122 | 97 | 92 | 82 | 61 | 73 | 60 | 67 | 39 |
| Matane (08) | 93 | 101 | 119 | 91 | 75 | 79 | 105 | 92 | 57 | 50 |
| La Mitis (09) | 101 | 83 | 82 | 96 | 103 | 67 | 77 | 57 | 56 | 57 |
| Rimouski-Neigette (10) | 229 | 153 | 160 | 160 | 146 | 118 | 120 | 111 | 114 | 82 |
| Les Basques (11) | 20 | 26 | 47 | 45 | 37 | 31 | 52 | 36 | 23 | 20 |
| Rivière-du-Loup (12) | 89 | 86 | 109 | 92 | 105 | 92 | 89 | 101 | 114 | 54 |
| Témiscouata (13) | 73 | 52 | 65 | 75 | 98 | 65 | 90 | 80 | 96 | 54 |
| Kamouraska (14) | 138 | 87 | 95 | 78 | 85 | 47 | 68 | 89 | 65 | 30 |
| | 852 | 710 | 774 | 729 | 731 | 560 | 674 | 626 | 592 | 386 |
| 02. Saguenay-Lac-Saint-Jean | | | | | | | | | | |
| Le Domaine-du-Roy (91) | 208 | 172 | 174 | 159 | 140 | 106 | 118 | 144 | 107 | 76 |
| Maria-Chapdelaine (92) | 127 | 108 | 107 | 97 | 77 | 81 | 86 | 106 | 100 | 55 |
| Lac-Saint-Jean-Est (93) | 209 | 195 | 216 | 249 | 218 | 162 | 167 | 155 | 162 | 123 |
| Saguenay (941) | 495 | 460 | 389 | 423 | 383 | 316 | 339 | 307 | 258 | 218 |
| Le Fjord-du-Saguenay (942) | 90 | 65 | 54 | 72 | 82 | 57 | 66 | 65 | 53 | 41 |
| | 1 129 | 1 000 | 940 | 1 000 | 900 | 722 | 776 | 777 | 680 | 513 |
| 03. Capitale-Nationale | | | | | | | | | | |
| Charlevoix-Est (15) | 74 | 87 | 57 | 37 | 48 | 63 | 55 | 65 | 48 | 36 |
| Charlevoix (16) | 44 | 34 | 34 | 36 | 56 | 30 | 38 | 39 | 31 | 27 |
| L'Île-d'Orléans (20) | 21 | 16 | 19 | 19 | 21 | 16 | 19 | 14 | 21 | 10 |
| La Côte-de-Beaupré (21) | 77 | 69 | 88 | 67 | 77 | 59 | 59 | 76 | 69 | 38 |
| La Jacques-Cartier (22) | 129 | 90 | 80 | 85 | 77 | 72 | 72 | 76 | 76 | 36 |
| Québec (23) | 1 462 | 1 253 | 1 220 | 1 121 | 1 011 | 930 | 949 | 1 048 | 967 | 694 |
| Portneuf (34) | 200 | 186 | 198 | 125 | 145 | 101 | 135 | 134 | 116 | 90 |
| | 2 007 | 1 735 | 1 696 | 1 490 | 1 435 | 1 271 | 1 327 | 1 452 | 1 328 | 931 |
| 04. Mauricie | | | | | | | | | | |
| Mékinac (35) | 51 | 42 | 43 | 45 | 36 | 27 | 49 | 47 | 34 | 19 |
| Shawinigan (36) | 183 | 193 | 178 | 151 | 172 | 141 | 143 | 125 | 122 | 72 |
| Trois-Rivières (371) | 438 | 433 | 398 | 375 | 325 | 276 | 357 | 339 | 291 | 205 |
| Les Chenaux (372) | 76 | 60 | 78 | 50 | 55 | 55 | 51 | 80 | 53 | 37 |
| Maskinongé (51) | 117 | 117 | 107 | 99 | 113 | 113 | 102 | 105 | 135 | 79 |
| La Tuque (90) | 52 | 64 | 59 | 71 | 56 | 54 | 82 | 58 | 47 | 44 |
| | 917 | 909 | 863 | 791 | 757 | 666 | 784 | 754 | 682 | 456 |

Note : Ces données pourraient être modifiées en raison des délais entre l'infraction et la condamnation.

Tableau 4.4
(Suite)
Nombre d'infractions au Code criminel
selon la municipalité régionale de comté (MRC)

Type d'infraction : Infraction reliée à l'alcool

| Municipalité régionale de comté | Année de l'infraction | | | | | | | | | |
|----------------------------------|-----------------------|--------------|--------------|--------------|--------------|--------------|--------------|--------------|--------------|------------|
| | 1995 | 1996 | 1997 | 1998 | 1999 | 2000 | 2001 | 2002 | 2003 | 2004 |
| 05. Estrie | | | | | | | | | | |
| Le Granit (30) | 62 | 57 | 65 | 50 | 46 | 38 | 53 | 51 | 44 | 32 |
| Asbestos (40) | 52 | 43 | 41 | 46 | 56 | 43 | 41 | 29 | 34 | 22 |
| Le Haut-Saint-François (41) | 101 | 88 | 81 | 65 | 47 | 66 | 65 | 57 | 70 | 38 |
| Le Val-Saint-François (42) | 84 | 53 | 71 | 84 | 61 | 69 | 66 | 65 | 47 | 36 |
| Sherbrooke (43) | 385 | 359 | 289 | 288 | 245 | 279 | 247 | 267 | 213 | 129 |
| Coaticook (44) | 47 | 60 | 60 | 40 | 43 | 36 | 49 | 54 | 39 | 16 |
| Memphrémagog (45) | 112 | 137 | 129 | 130 | 134 | 125 | 125 | 121 | 116 | 77 |
| | 843 | 797 | 736 | 703 | 632 | 656 | 646 | 644 | 563 | 350 |
| 06. Montréal | | | | | | | | | | |
| Montréal (66) | 2 786 | 2 322 | 2 014 | 2 243 | 2 278 | 2 173 | 2 289 | 1 997 | 1 630 | 836 |
| 07. Outaouais | | | | | | | | | | |
| Papineau (80) | 100 | 79 | 78 | 59 | 45 | 34 | 40 | 47 | 46 | 42 |
| Gatineau (81) | 713 | 538 | 542 | 464 | 378 | 342 | 383 | 366 | 349 | 220 |
| Les Collines-de-l'Outaouais (82) | 156 | 146 | 95 | 91 | 82 | 76 | 71 | 56 | 77 | 41 |
| La Vallée-de-la-Gatineau (83) | 153 | 154 | 183 | 110 | 132 | 64 | 85 | 87 | 97 | 64 |
| Pontiac (84) | 50 | 78 | 33 | 27 | 26 | 18 | 24 | 28 | 31 | 13 |
| | 1 172 | 995 | 931 | 751 | 663 | 534 | 603 | 584 | 600 | 380 |
| 08. Abitibi-Témiscamingue | | | | | | | | | | |
| Témiscamingue (85) | 102 | 83 | 128 | 62 | 87 | 47 | 76 | 73 | 79 | 63 |
| Rouyn-Noranda (86) | 187 | 177 | 220 | 155 | 156 | 123 | 128 | 136 | 100 | 81 |
| Abitibi-Ouest (87) | 111 | 124 | 134 | 101 | 99 | 77 | 69 | 91 | 111 | 79 |
| Abitibi (88) | 161 | 107 | 137 | 153 | 102 | 83 | 70 | 75 | 84 | 59 |
| La Vallée-de-l'Or (89) | 276 | 275 | 255 | 204 | 159 | 96 | 158 | 144 | 140 | 141 |
| | 837 | 766 | 874 | 675 | 603 | 426 | 501 | 519 | 514 | 423 |
| 09. Côte-Nord | | | | | | | | | | |
| La Haute-Côte-Nord (95) | 77 | 73 | 58 | 46 | 42 | 35 | 44 | 54 | 41 | 24 |
| Manicouagan (96) | 186 | 210 | 148 | 161 | 127 | 96 | 130 | 80 | 83 | 54 |
| Sept-Rivières (971) | 228 | 221 | 224 | 200 | 168 | 163 | 121 | 114 | 153 | 89 |
| Caniapiscou (972) | 19 | 23 | 14 | 11 | 15 | 7 | 9 | 7 | 7 | 11 |
| Minganie (981) | 34 | 35 | 24 | 23 | 30 | 14 | 23 | 29 | 26 | 10 |
| Basse-Côte-Nord (982) | 14 | 21 | 7 | 15 | 5 | 8 | 6 | 7 | 6 | 2 |
| | 558 | 583 | 475 | 456 | 387 | 323 | 333 | 291 | 316 | 190 |

Note : Ces données pourraient être modifiées en raison des délais entre l'infraction et la condamnation.

Tableau 4.4
(Suite)
**Nombre d'infractions au Code criminel
selon la municipalité régionale de comté (MRC)**

Type d'infraction : Infraction reliée à l'alcool

| Municipalité régionale de comté | Année de l'infraction | | | | | | | | | |
|--|-----------------------|--------------|--------------|--------------|--------------|--------------|--------------|--------------|--------------|------------|
| | 1995 | 1996 | 1997 | 1998 | 1999 | 2000 | 2001 | 2002 | 2003 | 2004 |
| 10. Nord-du-Québec | | | | | | | | | | |
| Jamésie (991) | 121 | 122 | 109 | 88 | 86 | 98 | 104 | 120 | 133 | 79 |
| Kativik (992) | 19 | 26 | 34 | 39 | 22 | 55 | 55 | 30 | 22 | 30 |
| | 140 | 148 | 143 | 127 | 108 | 153 | 159 | 150 | 155 | 109 |
| 11. Gaspésie-Îles-de-la-Madeleine | | | | | | | | | | |
| Les Îles-de-la-Madeleine (01) | 67 | 77 | 75 | 73 | 53 | 39 | 57 | 59 | 56 | 32 |
| Le Rocher-Percé (02) | 187 | 210 | 175 | 110 | 86 | 61 | 61 | 86 | 54 | 47 |
| La Côte-de-Gaspé (03) | 73 | 97 | 69 | 73 | 47 | 40 | 47 | 80 | 57 | 46 |
| La Haute-Gaspésie (04) | 74 | 78 | 83 | 57 | 57 | 44 | 63 | 40 | 52 | 35 |
| Bonaventure (05) | 113 | 90 | 108 | 94 | 65 | 61 | 77 | 69 | 47 | 55 |
| Avignon (06) | 79 | 91 | 91 | 76 | 64 | 69 | 67 | 63 | 50 | 42 |
| | 593 | 643 | 601 | 483 | 372 | 314 | 372 | 397 | 316 | 257 |
| 12. Chaudière-Appalaches | | | | | | | | | | |
| L'Islet (17) | 82 | 56 | 71 | 57 | 47 | 44 | 62 | 55 | 54 | 51 |
| Montmagny (18) | 115 | 81 | 100 | 111 | 67 | 58 | 60 | 57 | 66 | 75 |
| Bellechasse (19) | 123 | 108 | 130 | 140 | 152 | 118 | 124 | 129 | 131 | 107 |
| Lévis (251) | 431 | 439 | 343 | 345 | 302 | 252 | 322 | 308 | 280 | 221 |
| La Nouvelle-Beauce (26) | 149 | 149 | 164 | 153 | 124 | 114 | 129 | 116 | 133 | 95 |
| Robert-Cliche (27) | 118 | 94 | 100 | 108 | 98 | 72 | 96 | 106 | 94 | 85 |
| Les Etchemins (28) | 86 | 77 | 77 | 85 | 59 | 45 | 69 | 56 | 42 | 34 |
| Beauce-Sartigan (29) | 205 | 176 | 207 | 168 | 142 | 134 | 145 | 159 | 119 | 117 |
| L'Amiante (31) | 187 | 182 | 168 | 134 | 119 | 98 | 77 | 113 | 94 | 61 |
| Lotbinière (33) | 117 | 106 | 105 | 95 | 85 | 97 | 94 | 83 | 84 | 65 |
| | 1 613 | 1 468 | 1 465 | 1 396 | 1 195 | 1 032 | 1 178 | 1 182 | 1 097 | 911 |
| 13. Laval | | | | | | | | | | |
| Laval (65) | 748 | 659 | 549 | 544 | 538 | 498 | 495 | 449 | 347 | 232 |
| 14. Lanaudière | | | | | | | | | | |
| D'Autray (52) | 156 | 128 | 110 | 94 | 103 | 77 | 98 | 109 | 96 | 58 |
| L'Assomption (60) | 278 | 245 | 242 | 155 | 180 | 155 | 166 | 174 | 153 | 99 |
| Joliette (61) | 251 | 164 | 119 | 93 | 107 | 101 | 103 | 99 | 90 | 66 |
| Matawinie (62) | 238 | 158 | 140 | 105 | 128 | 96 | 156 | 131 | 115 | 79 |
| Montcalm (63) | 203 | 139 | 104 | 112 | 147 | 104 | 115 | 100 | 115 | 74 |
| Les Moulins (64) | 263 | 288 | 222 | 234 | 207 | 171 | 216 | 181 | 181 | 97 |
| | 1 389 | 1 122 | 937 | 793 | 872 | 704 | 854 | 794 | 750 | 473 |

Note : Ces données pourraient être modifiées en raison des délais entre l'infraction et la condamnation.

Tableau 4.4
(Suite)
Nombre d'infractions au Code criminel
selon la municipalité régionale de comté (MRC)

Type d'infraction : Infraction reliée à l'alcool

| Municipalité régionale de comté | Année de l'infraction | | | | | | | | | |
|----------------------------------|-----------------------|---------------|---------------|---------------|---------------|---------------|---------------|---------------|---------------|--------------|
| | 1995 | 1996 | 1997 | 1998 | 1999 | 2000 | 2001 | 2002 | 2003 | 2004 |
| 15. Laurentides | | | | | | | | | | |
| Deux-Montagnes (72) | 248 | 227 | 175 | 217 | 206 | 191 | 167 | 170 | 149 | 93 |
| Thérèse-De Blainville (73) | 273 | 260 | 245 | 200 | 162 | 177 | 179 | 168 | 146 | 78 |
| Mirabel (74) | 52 | 55 | 59 | 48 | 40 | 53 | 39 | 43 | 46 | 35 |
| La Rivière-du-Nord (75) | 300 | 293 | 267 | 200 | 216 | 222 | 233 | 211 | 180 | 116 |
| Argenteuil (76) | 106 | 97 | 86 | 85 | 61 | 54 | 79 | 70 | 76 | 46 |
| Les Pays-d'en-Haut (77) | 114 | 89 | 91 | 70 | 83 | 98 | 78 | 75 | 83 | 42 |
| Les Laurentides (78) | 165 | 109 | 125 | 100 | 120 | 139 | 158 | 120 | 121 | 77 |
| Antoine-Labelle (79) | 147 | 108 | 132 | 88 | 105 | 71 | 81 | 114 | 111 | 69 |
| | 1 405 | 1 238 | 1 180 | 1 008 | 993 | 1 005 | 1 014 | 971 | 912 | 556 |
| 16. Montérégie | | | | | | | | | | |
| Brome-Missisquoi (46) | 147 | 115 | 100 | 100 | 128 | 88 | 74 | 79 | 65 | 36 |
| La Haute-Yamaska (47) | 210 | 168 | 145 | 174 | 173 | 179 | 174 | 169 | 130 | 122 |
| Acton (48) | 37 | 35 | 24 | 55 | 41 | 32 | 51 | 65 | 52 | 30 |
| Le Bas-Richelieu (53) | 156 | 171 | 152 | 146 | 131 | 116 | 139 | 133 | 118 | 96 |
| Les Maskoutains (54) | 198 | 160 | 163 | 184 | 153 | 151 | 187 | 175 | 168 | 131 |
| Rouville (55) | 50 | 74 | 70 | 76 | 84 | 70 | 54 | 60 | 45 | 30 |
| Le Haut-Richelieu (56) | 254 | 240 | 224 | 233 | 193 | 190 | 211 | 273 | 220 | 151 |
| La Vallée-du-Richelieu (57) | 165 | 150 | 141 | 150 | 166 | 145 | 155 | 142 | 116 | 66 |
| Longueuil (58) | 809 | 703 | 581 | 576 | 570 | 532 | 568 | 578 | 437 | 291 |
| Lajemmerais (59) | 157 | 140 | 143 | 152 | 142 | 101 | 114 | 122 | 75 | 55 |
| Roussillon (67) | 361 | 296 | 290 | 296 | 302 | 291 | 311 | 295 | 238 | 131 |
| Les Jardins-de-Napierville (68) | 84 | 73 | 52 | 54 | 67 | 70 | 79 | 85 | 59 | 32 |
| Le Haut-Saint-Laurent (69) | 86 | 66 | 66 | 77 | 56 | 40 | 74 | 73 | 58 | 58 |
| Beauharnois-Salaberry (70) | 204 | 136 | 178 | 182 | 157 | 161 | 151 | 155 | 108 | 95 |
| Vaudreuil-Soulanges (71) | 285 | 259 | 235 | 262 | 247 | 210 | 232 | 213 | 227 | 181 |
| | 3 203 | 2 786 | 2 564 | 2 717 | 2 610 | 2 376 | 2 574 | 2 617 | 2 116 | 1 505 |
| 17. Centre-du-Québec | | | | | | | | | | |
| L'Érable (32) | 92 | 79 | 79 | 84 | 83 | 51 | 57 | 71 | 67 | 48 |
| Bécancour (38) | 68 | 76 | 64 | 77 | 61 | 26 | 57 | 61 | 48 | 30 |
| Arthabaska (39) | 205 | 186 | 193 | 220 | 205 | 167 | 160 | 232 | 198 | 86 |
| Drummond (49) | 283 | 242 | 255 | 320 | 309 | 270 | 305 | 275 | 201 | 212 |
| Nicolet-Yamaska (50) | 71 | 51 | 61 | 72 | 73 | 104 | 80 | 72 | 64 | 39 |
| | 719 | 634 | 652 | 773 | 731 | 618 | 659 | 711 | 578 | 415 |
| Indéterminée | | | | | | | | | | |
| | 195 | 159 | 118 | 100 | 119 | 157 | 72 | 40 | 40 | 30 |
| Total | 21 106 | 18 674 | 17 512 | 16 779 | 15 924 | 14 188 | 15 310 | 14 955 | 13 216 | 8 953 |

Note : Ces données pourraient être modifiées en raison des délais entre l'infraction et la condamnation.

Tableau 4.5a

**Nombre de sanctions
selon le sexe et l'âge**

Origine de la sanction : Infraction au Code criminel reliée à l'alcool

| Sexe | Âge | Année d'entrée en vigueur de la sanction | | | | | | | | | |
|--------------|-------------|--|---------------|---------------|---------------|---------------|---------------|---------------|---------------|---------------|---------------|
| | | 1995 | 1996 | 1997 | 1998 | 1999 | 2000 | 2001 | 2002 | 2003 | 2004 |
| Masculin | Moins de 16 | 3 | 5 | 0 | 3 | 1 | 1 | 1 | 4 | 2 | 1 |
| | 16-19 | 597 | 577 | 495 | 581 | 505 | 421 | 431 | 468 | 453 | 405 |
| | 20-24 | 2 157 | 2 130 | 1 933 | 1 948 | 1 743 | 1 599 | 1 667 | 1 727 | 1 688 | 1 569 |
| | 25-34 | 5 504 | 5 133 | 4 438 | 3 924 | 3 366 | 2 801 | 2 693 | 2 832 | 2 637 | 2 575 |
| | 35-44 | 5 213 | 5 073 | 4 567 | 4 458 | 4 058 | 3 577 | 3 419 | 3 359 | 3 200 | 2 981 |
| | 45-54 | 2 811 | 2 747 | 2 531 | 2 515 | 2 409 | 2 257 | 2 280 | 2 382 | 2 475 | 2 336 |
| | 55-64 | 1 185 | 1 123 | 1 078 | 1 027 | 947 | 999 | 910 | 971 | 1 056 | 994 |
| | 65-74 | 369 | 352 | 329 | 355 | 341 | 346 | 323 | 370 | 334 | 325 |
| | 75 ou plus | 48 | 59 | 57 | 48 | 43 | 51 | 55 | 56 | 74 | 61 |
| | | 17 887 | 17 199 | 15 428 | 14 859 | 13 413 | 12 052 | 11 779 | 12 169 | 11 919 | 11 247 |
| Féminin | Moins de 16 | 1 | 1 | 1 | 1 | 0 | 1 | 0 | 0 | 0 | 0 |
| | 16-19 | 39 | 37 | 49 | 54 | 46 | 40 | 30 | 39 | 43 | 40 |
| | 20-24 | 129 | 142 | 147 | 159 | 146 | 160 | 164 | 153 | 164 | 187 |
| | 25-34 | 607 | 518 | 489 | 477 | 388 | 364 | 369 | 402 | 347 | 326 |
| | 35-44 | 598 | 578 | 568 | 579 | 653 | 542 | 586 | 631 | 626 | 566 |
| | 45-54 | 247 | 288 | 276 | 249 | 274 | 302 | 284 | 309 | 342 | 388 |
| | 55-64 | 63 | 50 | 79 | 71 | 84 | 86 | 104 | 103 | 100 | 111 |
| | 65-74 | 11 | 19 | 14 | 17 | 18 | 17 | 21 | 22 | 38 | 20 |
| | 75 ou plus | 2 | 3 | 0 | 3 | 3 | 1 | 2 | 2 | 2 | 6 |
| | | 1 697 | 1 636 | 1 623 | 1 610 | 1 612 | 1 513 | 1 560 | 1 661 | 1 662 | 1 644 |
| Total | Moins de 16 | 4 | 6 | 1 | 4 | 1 | 2 | 1 | 4 | 2 | 1 |
| | 16-19 | 636 | 614 | 544 | 635 | 551 | 461 | 461 | 507 | 496 | 445 |
| | 20-24 | 2 286 | 2 272 | 2 080 | 2 107 | 1 889 | 1 759 | 1 831 | 1 880 | 1 852 | 1 756 |
| | 25-34 | 6 111 | 5 651 | 4 927 | 4 401 | 3 754 | 3 165 | 3 062 | 3 234 | 2 984 | 2 901 |
| | 35-44 | 5 811 | 5 651 | 5 135 | 5 037 | 4 711 | 4 119 | 4 005 | 3 990 | 3 826 | 3 547 |
| | 45-54 | 3 058 | 3 035 | 2 807 | 2 764 | 2 683 | 2 559 | 2 564 | 2 691 | 2 817 | 2 724 |
| | 55-64 | 1 248 | 1 173 | 1 157 | 1 098 | 1 031 | 1 085 | 1 014 | 1 074 | 1 156 | 1 105 |
| | 65-74 | 380 | 371 | 343 | 372 | 359 | 363 | 344 | 392 | 372 | 345 |
| | 75 ou plus | 50 | 62 | 57 | 51 | 46 | 52 | 57 | 58 | 76 | 67 |
| Total | | 19 584 | 18 835 | 17 051 | 16 469 | 15 025 | 13 565 | 13 339 | 13 830 | 13 581 | 12 891 |

Tableau 4.5b

**Taux de sanctions
selon le sexe et l'âge**

Origine de la sanction : Infraction au Code criminel reliée à l'alcool

Taux pour 100 000 titulaires de permis de conduire

| Sexe | Âge | Année d'entrée en vigueur de la sanction | | | | | | | | | |
|---------------------------------------|-------------|--|------------|------------|------------|------------|------------|------------|------------|------------|------------|
| | | 1995 | 1996 | 1997 | 1998 | 1999 | 2000 | 2001 | 2002 | 2003 | 2004 |
| Masculin | Moins de 16 | 44 | 83 | 0 | 55 | 17 | 17 | 19 | 70 | 32 | 13 |
| | 16-19 | 618 | 579 | 496 | 641 | 606 | 522 | 550 | 610 | 592 | 529 |
| | 20-24 | 1 205 | 1 195 | 1 079 | 1 064 | 936 | 850 | 881 | 920 | 914 | 855 |
| | 25-34 | 1 114 | 1 078 | 974 | 889 | 786 | 670 | 652 | 687 | 638 | 615 |
| | 35-44 | 933 | 897 | 803 | 773 | 699 | 616 | 592 | 593 | 577 | 547 |
| | 45-54 | 640 | 607 | 546 | 529 | 492 | 450 | 445 | 456 | 464 | 429 |
| | 55-64 | 419 | 389 | 366 | 338 | 299 | 303 | 264 | 268 | 278 | 251 |
| | 65-74 | 193 | 179 | 163 | 172 | 162 | 162 | 149 | 169 | 150 | 142 |
| | 75 ou plus | 71 | 82 | 74 | 59 | 50 | 56 | 57 | 55 | 69 | 54 |
| | | 772 | 736 | 657 | 628 | 562 | 500 | 484 | 496 | 481 | 448 |
| Féminin | Moins de 16 | 75 | 81 | 91 | 88 | 0 | 86 | 0 | 0 | 0 | 0 |
| | 16-19 | 51 | 46 | 60 | 73 | 71 | 65 | 52 | 68 | 75 | 68 |
| | 20-24 | 80 | 88 | 90 | 96 | 87 | 95 | 97 | 92 | 99 | 114 |
| | 25-34 | 132 | 117 | 114 | 116 | 98 | 94 | 97 | 106 | 91 | 84 |
| | 35-44 | 115 | 110 | 107 | 108 | 121 | 100 | 109 | 120 | 121 | 112 |
| | 45-54 | 64 | 72 | 67 | 58 | 62 | 66 | 61 | 64 | 70 | 77 |
| | 55-64 | 30 | 22 | 34 | 29 | 32 | 31 | 36 | 33 | 30 | 32 |
| | 65-74 | 9 | 15 | 11 | 12 | 12 | 11 | 13 | 13 | 22 | 11 |
| | 75 ou plus | 8 | 10 | 0 | 8 | 7 | 2 | 4 | 3 | 3 | 9 |
| | | 87 | 82 | 80 | 79 | 78 | 72 | 74 | 77 | 76 | 74 |
| Total | Moins de 16 | 49 | 82 | 15 | 60 | 14 | 29 | 16 | 58 | 26 | 10 |
| | 16-19 | 369 | 341 | 301 | 386 | 373 | 325 | 338 | 379 | 370 | 329 |
| | 20-24 | 673 | 669 | 607 | 603 | 534 | 495 | 512 | 530 | 529 | 506 |
| | 25-34 | 641 | 614 | 558 | 517 | 455 | 394 | 387 | 409 | 376 | 360 |
| | 35-44 | 539 | 517 | 466 | 452 | 420 | 367 | 360 | 365 | 357 | 338 |
| | 45-54 | 371 | 356 | 320 | 306 | 288 | 267 | 262 | 269 | 275 | 260 |
| | 55-64 | 251 | 229 | 219 | 200 | 179 | 179 | 159 | 159 | 163 | 148 |
| | 65-74 | 124 | 116 | 103 | 108 | 101 | 99 | 92 | 102 | 95 | 85 |
| | 75 ou plus | 54 | 61 | 51 | 43 | 36 | 37 | 38 | 36 | 45 | 37 |
| Taux pour l'ensemble du Québec | | 458 | 435 | 391 | 374 | 338 | 302 | 293 | 301 | 292 | 273 |

Tableau 4.6a

**Nombre de sanctions
selon la région de résidence**

Origine de la sanction : Infraction au Code criminel reliée à l'alcool

| Région de résidence | Année d'entrée en vigueur de la sanction | | | | | | | | | |
|-----------------------------------|--|---------------|---------------|---------------|---------------|---------------|---------------|---------------|---------------|---------------|
| | 1995 | 1996 | 1997 | 1998 | 1999 | 2000 | 2001 | 2002 | 2003 | 2004 |
| 01. Bas-Saint-Laurent | 745 | 754 | 727 | 690 | 655 | 549 | 538 | 578 | 588 | 523 |
| 02. Saguenay-Lac-Saint-Jean | 956 | 1 056 | 983 | 920 | 863 | 719 | 685 | 640 | 764 | 616 |
| 03. Capitale-Nationale | 1 778 | 1 796 | 1 581 | 1 497 | 1 356 | 1 209 | 1 104 | 1 271 | 1 265 | 1 256 |
| 04. Mauricie | 903 | 868 | 896 | 771 | 728 | 634 | 703 | 700 | 691 | 647 |
| 05. Estrie | 832 | 787 | 709 | 724 | 589 | 593 | 500 | 598 | 619 | 596 |
| 06. Montréal | 2 799 | 2 492 | 2 108 | 2 037 | 2 015 | 1 968 | 2 061 | 2 011 | 1 791 | 1 635 |
| 07. Outaouais | 934 | 1 083 | 993 | 851 | 713 | 544 | 582 | 510 | 529 | 582 |
| 08. Abitibi-Témiscamingue | 855 | 725 | 761 | 696 | 591 | 444 | 419 | 428 | 488 | 466 |
| 09. Côte-Nord | 452 | 605 | 520 | 464 | 416 | 335 | 282 | 283 | 296 | 278 |
| 10. Nord-du-Québec | 124 | 145 | 155 | 155 | 137 | 130 | 175 | 153 | 131 | 169 |
| 11. Gaspésie-Îles-de-la-Madeleine | 555 | 584 | 570 | 495 | 365 | 328 | 297 | 386 | 350 | 272 |
| 12. Chaudière-Appalaches | 1 484 | 1 363 | 1 348 | 1 382 | 1 185 | 991 | 1 040 | 1 079 | 1 046 | 1 041 |
| 13. Laval | 628 | 691 | 525 | 559 | 531 | 498 | 450 | 447 | 448 | 372 |
| 14. Lanaudière | 1 366 | 1 113 | 888 | 876 | 821 | 737 | 682 | 806 | 729 | 772 |
| 15. Laurentides | 1 361 | 1 176 | 1 144 | 1 124 | 934 | 938 | 904 | 944 | 920 | 872 |
| 16. Montérégie | 3 099 | 2 988 | 2 536 | 2 537 | 2 416 | 2 311 | 2 257 | 2 325 | 2 284 | 2 231 |
| 17. Centre-du-Québec | 659 | 572 | 578 | 669 | 661 | 591 | 624 | 656 | 621 | 515 |
| Indéterminée | 54 | 37 | 29 | 22 | 49 | 46 | 36 | 15 | 21 | 48 |
| Total | 19 584 | 18 835 | 17 051 | 16 469 | 15 025 | 13 565 | 13 339 | 13 830 | 13 581 | 12 891 |

Tableau 4.6b

**Taux de sanctions
selon la région de résidence**

Origine de la sanction : Infraction au Code criminel reliée à l'alcool

Taux pour 100 000 titulaires de permis de conduire

| Région de résidence | Année d'entrée en vigueur de la sanction | | | | | | | | | |
|---------------------------------------|--|------------|------------|------------|------------|------------|------------|------------|------------|------------|
| | 1995 | 1996 | 1997 | 1998 | 1999 | 2000 | 2001 | 2002 | 2003 | 2004 |
| 01. Bas-Saint-Laurent | 581 | 582 | 556 | 526 | 498 | 417 | 407 | 436 | 441 | 388 |
| 02. Saguenay-Lac-Saint-Jean | 537 | 586 | 540 | 501 | 467 | 387 | 369 | 344 | 410 | 330 |
| 03. Capitale-Nationale | 445 | 445 | 388 | 366 | 329 | 290 | 262 | 298 | 292 | 287 |
| 04. Mauricie | 541 | 515 | 528 | 453 | 426 | 369 | 408 | 403 | 396 | 367 |
| 05. Estrie | 470 | 437 | 390 | 394 | 318 | 316 | 263 | 311 | 317 | 300 |
| 06. Montréal | 313 | 277 | 234 | 225 | 220 | 213 | 220 | 213 | 189 | 172 |
| 07. Outaouais | 504 | 575 | 522 | 444 | 368 | 276 | 290 | 248 | 252 | 270 |
| 08. Abitibi-Témiscamingue | 905 | 757 | 785 | 716 | 611 | 464 | 442 | 456 | 518 | 494 |
| 09. Côte-Nord | 731 | 966 | 822 | 732 | 660 | 535 | 454 | 461 | 483 | 453 |
| 10. Nord-du-Québec | 882 | 1 013 | 1 059 | 1 069 | 937 | 894 | 1 198 | 1 052 | 897 | 1 157 |
| 11. Gaspésie-Îles-de-la-Madeleine | 861 | 902 | 880 | 766 | 570 | 518 | 471 | 612 | 552 | 425 |
| 12. Chaudière-Appalaches | 593 | 536 | 523 | 532 | 451 | 373 | 388 | 398 | 382 | 375 |
| 13. Laval | 307 | 334 | 251 | 265 | 248 | 229 | 204 | 199 | 197 | 161 |
| 14. Lanaudière | 577 | 461 | 363 | 352 | 325 | 288 | 263 | 304 | 269 | 275 |
| 15. Laurentides | 495 | 417 | 399 | 384 | 311 | 305 | 287 | 292 | 277 | 254 |
| 16. Montérégie | 388 | 370 | 310 | 307 | 289 | 273 | 263 | 268 | 259 | 248 |
| 17. Centre-du-Québec | 470 | 402 | 401 | 459 | 447 | 396 | 413 | 430 | 403 | 331 |
| Indéterminée | --- | --- | --- | --- | --- | --- | --- | --- | --- | --- |
| Taux pour l'ensemble du Québec | 458 | 435 | 391 | 374 | 338 | 302 | 293 | 301 | 292 | 273 |

Tableau 4.7

**Nombre de sanctions
selon la municipalité régionale de comté (MRC)**

Origine de la sanction : Infraction au Code criminel reliée à l'alcool

| Municipalité régionale de comté | Année d'entrée en vigueur de la sanction | | | | | | | | | |
|------------------------------------|--|--------------|--------------|--------------|--------------|--------------|--------------|--------------|--------------|--------------|
| | 1995 | 1996 | 1997 | 1998 | 1999 | 2000 | 2001 | 2002 | 2003 | 2004 |
| 01. Bas-Saint-Laurent | | | | | | | | | | |
| La Matapédia (07) | 95 | 108 | 105 | 82 | 82 | 51 | 59 | 61 | 66 | 50 |
| Matane (08) | 99 | 81 | 107 | 101 | 59 | 71 | 75 | 100 | 61 | 64 |
| La Mitis (09) | 104 | 93 | 78 | 79 | 96 | 62 | 62 | 71 | 45 | 58 |
| Rimouski-Neigette (10) | 184 | 169 | 143 | 159 | 141 | 117 | 97 | 95 | 120 | 95 |
| Les Basques (11) | 13 | 26 | 37 | 33 | 42 | 28 | 43 | 39 | 20 | 31 |
| Rivière-du-Loup (12) | 87 | 94 | 98 | 94 | 82 | 89 | 82 | 73 | 109 | 90 |
| Témiscouata (13) | 81 | 68 | 57 | 66 | 73 | 74 | 68 | 73 | 91 | 82 |
| Kamouraska (14) | 82 | 115 | 102 | 76 | 80 | 57 | 52 | 66 | 76 | 53 |
| | 745 | 754 | 727 | 690 | 655 | 549 | 538 | 578 | 588 | 523 |
| 02. Saguenay-Lac-Saint-Jean | | | | | | | | | | |
| Le Domaine-du-Roy (91) | 174 | 174 | 169 | 175 | 132 | 105 | 105 | 107 | 136 | 95 |
| Maria-Chapdelaine (92) | 94 | 108 | 101 | 102 | 86 | 61 | 90 | 78 | 86 | 84 |
| Lac-Saint-Jean-Est (93) | 193 | 201 | 183 | 220 | 223 | 184 | 138 | 148 | 160 | 130 |
| Saguenay (941) | 436 | 501 | 464 | 370 | 357 | 299 | 302 | 255 | 303 | 259 |
| Le Fjord-du-Saguenay (942) | 59 | 72 | 66 | 53 | 65 | 70 | 50 | 52 | 79 | 48 |
| | 956 | 1 056 | 983 | 920 | 863 | 719 | 685 | 640 | 764 | 616 |
| 03. Capitale-Nationale | | | | | | | | | | |
| Charlevoix-Est (15) | 62 | 79 | 69 | 42 | 45 | 45 | 45 | 59 | 52 | 42 |
| Charlevoix (16) | 45 | 29 | 32 | 30 | 47 | 35 | 29 | 34 | 30 | 37 |
| L'Île-d'Orléans (20) | 22 | 11 | 22 | 17 | 12 | 21 | 11 | 12 | 18 | 15 |
| La Côte-de-Beaupré (21) | 63 | 67 | 69 | 74 | 70 | 60 | 48 | 63 | 68 | 63 |
| La Jacques-Cartier (22) | 94 | 93 | 92 | 70 | 77 | 70 | 50 | 61 | 78 | 64 |
| Québec (23) | 1 325 | 1 330 | 1 122 | 1 108 | 986 | 877 | 803 | 905 | 907 | 929 |
| Portneuf (34) | 167 | 187 | 175 | 156 | 119 | 101 | 118 | 137 | 112 | 106 |
| | 1 778 | 1 796 | 1 581 | 1 497 | 1 356 | 1 209 | 1 104 | 1 271 | 1 265 | 1 256 |
| 04. Mauricie | | | | | | | | | | |
| Mékinac (35) | 49 | 41 | 47 | 47 | 37 | 21 | 32 | 46 | 39 | 33 |
| Shawinigan (36) | 188 | 190 | 182 | 137 | 164 | 134 | 129 | 123 | 128 | 107 |
| Trois-Rivières (371) | 413 | 397 | 412 | 364 | 342 | 272 | 320 | 310 | 290 | 285 |
| Les Chenaux (372) | 81 | 56 | 82 | 52 | 49 | 53 | 56 | 59 | 65 | 42 |
| Maskinongé (51) | 119 | 126 | 110 | 103 | 87 | 99 | 105 | 92 | 119 | 119 |
| La Tuque (90) | 53 | 58 | 63 | 68 | 49 | 55 | 61 | 70 | 50 | 61 |
| | 903 | 868 | 896 | 771 | 728 | 634 | 703 | 700 | 691 | 647 |

Tableau 4.7
(Suite)
Nombre de sanctions
selon la municipalité régionale de comté (MRC)

Origine de la sanction : Infraction au Code criminel reliée à l'alcool

| Municipalité régionale de comté | Année d'entrée en vigueur de la sanction | | | | | | | | | |
|----------------------------------|--|--------------|--------------|--------------|--------------|--------------|--------------|--------------|--------------|--------------|
| | 1995 | 1996 | 1997 | 1998 | 1999 | 2000 | 2001 | 2002 | 2003 | 2004 |
| 05. Estrie | | | | | | | | | | |
| Le Granit (30) | 82 | 50 | 56 | 54 | 41 | 50 | 26 | 53 | 38 | 47 |
| Asbestos (40) | 47 | 46 | 37 | 31 | 48 | 47 | 36 | 30 | 31 | 34 |
| Le Haut-Saint-François (41) | 90 | 82 | 77 | 74 | 57 | 49 | 46 | 63 | 59 | 69 |
| Le Val-Saint-François (42) | 85 | 80 | 57 | 76 | 67 | 59 | 52 | 67 | 52 | 56 |
| Sherbrooke (43) | 372 | 354 | 312 | 295 | 228 | 240 | 205 | 225 | 257 | 236 |
| Coaticook (44) | 40 | 46 | 66 | 48 | 25 | 39 | 35 | 42 | 44 | 37 |
| Memphrémagog (45) | 116 | 129 | 104 | 146 | 123 | 109 | 100 | 118 | 138 | 117 |
| | 832 | 787 | 709 | 724 | 589 | 593 | 500 | 598 | 619 | 596 |
| 06. Montréal | | | | | | | | | | |
| Montréal (66) | 2 799 | 2 492 | 2 108 | 2 037 | 2 015 | 1 968 | 2 061 | 2 011 | 1 791 | 1 635 |
| 07. Outaouais | | | | | | | | | | |
| Papineau (80) | 55 | 97 | 77 | 74 | 58 | 35 | 38 | 33 | 35 | 60 |
| Gatineau (81) | 587 | 625 | 562 | 511 | 418 | 322 | 374 | 323 | 317 | 327 |
| Les Collines-de-l'Outaouais (82) | 136 | 143 | 119 | 106 | 90 | 76 | 69 | 71 | 59 | 67 |
| La Vallée-de-la-Gatineau (83) | 100 | 160 | 175 | 128 | 124 | 83 | 81 | 60 | 92 | 98 |
| Pontiac (84) | 56 | 58 | 60 | 32 | 23 | 28 | 20 | 23 | 26 | 30 |
| | 934 | 1 083 | 993 | 851 | 713 | 544 | 582 | 510 | 529 | 582 |
| 08. Abitibi-Témiscamingue | | | | | | | | | | |
| Témiscamingue (85) | 123 | 87 | 90 | 76 | 68 | 50 | 62 | 62 | 66 | 74 |
| Rouyn-Noranda (86) | 207 | 162 | 198 | 162 | 134 | 114 | 100 | 109 | 128 | 94 |
| Abitibi-Ouest (87) | 117 | 93 | 125 | 96 | 110 | 68 | 68 | 64 | 94 | 81 |
| Abitibi (88) | 143 | 126 | 103 | 163 | 107 | 93 | 68 | 66 | 68 | 77 |
| La Vallée-de-l'Or (89) | 265 | 257 | 245 | 199 | 172 | 119 | 121 | 127 | 132 | 140 |
| | 855 | 725 | 761 | 696 | 591 | 444 | 419 | 428 | 488 | 466 |
| 09. Côte-Nord | | | | | | | | | | |
| La Haute-Côte-Nord (95) | 79 | 77 | 56 | 61 | 51 | 39 | 35 | 38 | 41 | 37 |
| Manicouagan (96) | 144 | 215 | 190 | 153 | 145 | 109 | 109 | 98 | 90 | 72 |
| Sept-Rivières (971) | 187 | 244 | 200 | 203 | 177 | 149 | 104 | 102 | 135 | 126 |
| Caniapiscau (972) | 12 | 16 | 24 | 13 | 14 | 9 | 8 | 8 | 8 | 9 |
| Minganie (981) | 23 | 30 | 37 | 21 | 24 | 20 | 18 | 27 | 17 | 27 |
| Basse-Côte-Nord (982) | 7 | 23 | 13 | 13 | 5 | 9 | 8 | 10 | 5 | 7 |
| | 452 | 605 | 520 | 464 | 416 | 335 | 282 | 283 | 296 | 278 |

Tableau 4.7
(Suite)
**Nombre de sanctions
selon la municipalité régionale de comté (MRC)**

Origine de la sanction : Infraction au Code criminel reliée à l'alcool

| Municipalité régionale de comté | Année d'entrée en vigueur de la sanction | | | | | | | | | |
|--|--|--------------|--------------|--------------|--------------|------------|--------------|--------------|--------------|--------------|
| | 1995 | 1996 | 1997 | 1998 | 1999 | 2000 | 2001 | 2002 | 2003 | 2004 |
| 10. Nord-du-Québec | | | | | | | | | | |
| Jamésie (991) | 109 | 123 | 112 | 95 | 90 | 80 | 97 | 104 | 97 | 137 |
| Kativik (992) | 15 | 22 | 43 | 60 | 47 | 50 | 78 | 49 | 34 | 32 |
| | 124 | 145 | 155 | 155 | 137 | 130 | 175 | 153 | 131 | 169 |
| 11. Gaspésie-Îles-de-la-Madeleine | | | | | | | | | | |
| Les Îles-de-la-Madeleine (01) | 58 | 78 | 63 | 68 | 57 | 48 | 47 | 52 | 65 | 30 |
| Le Rocher-Percé (02) | 146 | 192 | 161 | 113 | 84 | 64 | 59 | 74 | 73 | 59 |
| La Côte-de-Gaspé (03) | 81 | 70 | 93 | 61 | 47 | 45 | 31 | 72 | 56 | 49 |
| La Haute-Gaspésie (04) | 73 | 69 | 77 | 71 | 48 | 45 | 41 | 50 | 45 | 44 |
| Bonaventure (05) | 113 | 94 | 88 | 100 | 76 | 57 | 58 | 81 | 53 | 49 |
| Avignon (06) | 84 | 81 | 88 | 82 | 53 | 69 | 61 | 57 | 58 | 41 |
| | 555 | 584 | 570 | 495 | 365 | 328 | 297 | 386 | 350 | 272 |
| 12. Chaudière-Appalaches | | | | | | | | | | |
| L'Islet (17) | 68 | 64 | 49 | 66 | 49 | 41 | 60 | 44 | 46 | 60 |
| Montmagny (18) | 80 | 85 | 87 | 93 | 74 | 44 | 55 | 65 | 55 | 59 |
| Bellechasse (19) | 116 | 104 | 128 | 127 | 146 | 108 | 119 | 108 | 118 | 124 |
| Lévis (251) | 439 | 365 | 369 | 337 | 309 | 261 | 260 | 291 | 291 | 257 |
| La Nouvelle-Beauce (26) | 132 | 143 | 150 | 150 | 113 | 112 | 119 | 111 | 116 | 119 |
| Robert-Cliche (27) | 106 | 90 | 75 | 111 | 105 | 73 | 68 | 100 | 95 | 87 |
| Les Etchemins (28) | 60 | 74 | 63 | 68 | 68 | 57 | 47 | 65 | 42 | 40 |
| Beauce-Sartigan (29) | 207 | 169 | 175 | 183 | 137 | 115 | 135 | 144 | 116 | 118 |
| L'Amiante (31) | 169 | 160 | 156 | 156 | 97 | 100 | 79 | 79 | 101 | 86 |
| Lotbinière (33) | 107 | 109 | 96 | 91 | 87 | 80 | 98 | 72 | 66 | 91 |
| | 1 484 | 1 363 | 1 348 | 1 382 | 1 185 | 991 | 1 040 | 1 079 | 1 046 | 1 041 |
| 13. Laval | | | | | | | | | | |
| Laval (65) | 628 | 691 | 525 | 559 | 531 | 498 | 450 | 447 | 448 | 372 |
| 14. Lanaudière | | | | | | | | | | |
| D'Autray (52) | 159 | 126 | 95 | 101 | 94 | 90 | 87 | 89 | 94 | 113 |
| L'Assomption (60) | 277 | 229 | 214 | 201 | 156 | 154 | 132 | 170 | 173 | 150 |
| Joliette (61) | 279 | 181 | 129 | 115 | 94 | 102 | 90 | 114 | 90 | 90 |
| Matawinie (62) | 226 | 182 | 130 | 125 | 124 | 102 | 107 | 129 | 122 | 120 |
| Montcalm (63) | 185 | 146 | 119 | 104 | 141 | 107 | 96 | 112 | 86 | 120 |
| Les Moulins (64) | 240 | 249 | 201 | 230 | 212 | 182 | 170 | 192 | 164 | 179 |
| | 1 366 | 1 113 | 888 | 876 | 821 | 737 | 682 | 806 | 729 | 772 |

Tableau 4.7
(Suite)
**Nombre de sanctions
selon la municipalité régionale de comté (MRC)**

Origine de la sanction : Infraction au Code criminel reliée à l'alcool

| Municipalité régionale de comté | Année d'entrée en vigueur de la sanction | | | | | | | | | |
|----------------------------------|--|---------------|---------------|---------------|---------------|---------------|---------------|---------------|---------------|---------------|
| | 1995 | 1996 | 1997 | 1998 | 1999 | 2000 | 2001 | 2002 | 2003 | 2004 |
| 15. Laurentides | | | | | | | | | | |
| Deux-Montagnes (72) | 276 | 226 | 181 | 210 | 181 | 183 | 159 | 163 | 149 | 136 |
| Thérèse-De Blainville (73) | 273 | 250 | 219 | 225 | 179 | 179 | 151 | 145 | 160 | 158 |
| Mirabel (74) | 47 | 36 | 60 | 53 | 50 | 36 | 38 | 53 | 42 | 46 |
| La Rivière-du-Nord (75) | 311 | 247 | 266 | 235 | 196 | 222 | 206 | 227 | 198 | 178 |
| Argenteuil (76) | 102 | 83 | 90 | 86 | 66 | 58 | 65 | 60 | 53 | 74 |
| Les Pays-d'en-Haut (77) | 87 | 96 | 93 | 91 | 78 | 75 | 95 | 63 | 85 | 65 |
| Les Laurentides (78) | 150 | 125 | 118 | 114 | 91 | 125 | 124 | 141 | 111 | 123 |
| Antoine-Labelle (79) | 115 | 113 | 117 | 110 | 93 | 60 | 66 | 92 | 122 | 92 |
| | 1 361 | 1 176 | 1 144 | 1 124 | 934 | 938 | 904 | 944 | 920 | 872 |
| 16. Montérégie | | | | | | | | | | |
| Brome-Missisquoi (46) | 118 | 127 | 105 | 102 | 98 | 99 | 76 | 78 | 78 | 67 |
| La Haute-Yamaska (47) | 210 | 168 | 141 | 174 | 136 | 174 | 151 | 166 | 160 | 153 |
| Acton (48) | 46 | 28 | 37 | 33 | 52 | 31 | 46 | 36 | 56 | 55 |
| Le Bas-Richelieu (53) | 137 | 188 | 154 | 144 | 121 | 109 | 128 | 133 | 126 | 93 |
| Les Maskoutains (54) | 190 | 215 | 142 | 186 | 160 | 125 | 172 | 144 | 189 | 183 |
| Rouville (55) | 56 | 73 | 82 | 64 | 73 | 67 | 56 | 54 | 50 | 55 |
| Le Haut-Richelieu (56) | 252 | 236 | 223 | 209 | 203 | 178 | 177 | 216 | 218 | 251 |
| La Vallée-du-Richelieu (57) | 166 | 157 | 134 | 158 | 160 | 123 | 154 | 132 | 118 | 139 |
| Longueuil (58) | 772 | 697 | 622 | 547 | 506 | 495 | 482 | 512 | 462 | 487 |
| Lajemmerais (59) | 150 | 148 | 125 | 130 | 148 | 96 | 106 | 100 | 100 | 95 |
| Roussillon (67) | 347 | 345 | 275 | 271 | 292 | 282 | 245 | 266 | 271 | 188 |
| Les Jardins-de-Napierville (68) | 83 | 80 | 70 | 42 | 63 | 46 | 64 | 85 | 70 | 48 |
| Le Haut-Saint-Laurent (69) | 73 | 79 | 68 | 79 | 50 | 60 | 44 | 68 | 55 | 64 |
| Beauharnois-Salaberry (70) | 209 | 182 | 132 | 169 | 148 | 181 | 149 | 126 | 113 | 123 |
| Vaudreuil-Soulanges (71) | 290 | 265 | 226 | 229 | 206 | 245 | 207 | 209 | 218 | 230 |
| | 3 099 | 2 988 | 2 536 | 2 537 | 2 416 | 2 311 | 2 257 | 2 325 | 2 284 | 2 231 |
| 17. Centre-du-Québec | | | | | | | | | | |
| L'Érable (32) | 84 | 69 | 78 | 83 | 72 | 65 | 50 | 55 | 71 | 63 |
| Bécancour (38) | 81 | 56 | 75 | 59 | 64 | 31 | 53 | 60 | 43 | 42 |
| Arthabaska (39) | 180 | 185 | 166 | 195 | 179 | 167 | 161 | 182 | 210 | 137 |
| Drummond (49) | 253 | 210 | 206 | 267 | 297 | 254 | 282 | 285 | 233 | 212 |
| Nicolet-Yamaska (50) | 61 | 52 | 53 | 65 | 49 | 74 | 78 | 74 | 64 | 61 |
| | 659 | 572 | 578 | 669 | 661 | 591 | 624 | 656 | 621 | 515 |
| Indéterminée | | | | | | | | | | |
| | 54 | 37 | 29 | 22 | 49 | 46 | 36 | 15 | 21 | 48 |
| Total | 19 584 | 18 835 | 17 051 | 16 469 | 15 025 | 13 565 | 13 339 | 13 830 | 13 581 | 12 891 |

Tableau 4.8a

**Nombre de sanctions associées à une récidive
selon le sexe et l'âge**

Origine de la sanction : Infraction au Code criminel reliée à l'alcool

| Sexe | Âge | Année d'entrée en vigueur de la sanction | | | | | | | | | |
|--------------|-------------|--|--------------|--------------|--------------|--------------|--------------|--------------|--------------|--------------|--------------|
| | | 1995 | 1996 | 1997 | 1998 | 1999 | 2000 | 2001 | 2002 | 2003 | 2004 |
| Masculin | Moins de 16 | 1 | 0 | 0 | 1 | 0 | 0 | 0 | 1 | 0 | 0 |
| | 16-19 | 54 | 43 | 31 | 39 | 38 | 33 | 23 | 48 | 28 | 31 |
| | 20-24 | 469 | 444 | 395 | 384 | 300 | 271 | 273 | 280 | 299 | 252 |
| | 25-34 | 1 780 | 1 590 | 1 438 | 1 102 | 890 | 771 | 748 | 814 | 861 | 888 |
| | 35-44 | 1 743 | 1 683 | 1 472 | 1 347 | 1 175 | 1 159 | 1 108 | 1 138 | 1 314 | 1 215 |
| | 45-54 | 867 | 881 | 770 | 685 | 620 | 710 | 710 | 817 | 947 | 903 |
| | 55-64 | 320 | 307 | 312 | 264 | 239 | 274 | 248 | 294 | 367 | 366 |
| | 65-74 | 88 | 109 | 77 | 82 | 78 | 85 | 66 | 108 | 100 | 97 |
| | 75 ou plus | 8 | 12 | 12 | 6 | 9 | 11 | 13 | 15 | 20 | 14 |
| | | 5 330 | 5 069 | 4 507 | 3 910 | 3 349 | 3 314 | 3 189 | 3 515 | 3 936 | 3 766 |
| Féminin | Moins de 16 | 0 | 0 | 0 | 1 | 0 | 0 | 0 | 0 | 0 | 0 |
| | 16-19 | 0 | 5 | 2 | 2 | 3 | 2 | 1 | 2 | 3 | 0 |
| | 20-24 | 8 | 10 | 10 | 10 | 8 | 9 | 19 | 9 | 11 | 18 |
| | 25-34 | 105 | 87 | 92 | 74 | 77 | 46 | 63 | 57 | 73 | 54 |
| | 35-44 | 107 | 105 | 98 | 101 | 116 | 101 | 112 | 118 | 153 | 143 |
| | 45-54 | 41 | 50 | 55 | 43 | 54 | 63 | 34 | 53 | 84 | 102 |
| | 55-64 | 9 | 7 | 19 | 5 | 12 | 19 | 13 | 26 | 16 | 28 |
| | 65-74 | 0 | 3 | 0 | 2 | 0 | 5 | 5 | 6 | 6 | 3 |
| | 75 ou plus | 0 | 0 | 0 | 1 | 0 | 0 | 0 | 0 | 0 | 1 |
| | | 270 | 267 | 276 | 239 | 270 | 245 | 247 | 271 | 346 | 349 |
| Total | Moins de 16 | 1 | 0 | 0 | 2 | 0 | 0 | 0 | 1 | 0 | 0 |
| | 16-19 | 54 | 48 | 33 | 41 | 41 | 35 | 24 | 50 | 31 | 31 |
| | 20-24 | 477 | 454 | 405 | 394 | 308 | 280 | 292 | 289 | 310 | 270 |
| | 25-34 | 1 885 | 1 677 | 1 530 | 1 176 | 967 | 817 | 811 | 871 | 934 | 942 |
| | 35-44 | 1 850 | 1 788 | 1 570 | 1 448 | 1 291 | 1 260 | 1 220 | 1 256 | 1 467 | 1 358 |
| | 45-54 | 908 | 931 | 825 | 728 | 674 | 773 | 744 | 870 | 1 031 | 1 005 |
| | 55-64 | 329 | 314 | 331 | 269 | 251 | 293 | 261 | 320 | 383 | 394 |
| | 65-74 | 88 | 112 | 77 | 84 | 78 | 90 | 71 | 114 | 106 | 100 |
| | 75 ou plus | 8 | 12 | 12 | 7 | 9 | 11 | 13 | 15 | 20 | 15 |
| Total | | 5 600 | 5 336 | 4 783 | 4 149 | 3 619 | 3 559 | 3 436 | 3 786 | 4 282 | 4 115 |

Tableau 4.8b

**Taux de sanctions associées à une récidive
selon le sexe et l'âge**

Origine de la sanction : Infraction au Code criminel reliée à l'alcool

Taux pour 100 000 titulaires de permis de conduire

| Sexe | Âge | Année d'entrée en vigueur de la sanction | | | | | | | | | |
|---------------------------------------|-------------|--|------------|------------|------------|------------|------------|------------|------------|------------|------------|
| | | 1995 | 1996 | 1997 | 1998 | 1999 | 2000 | 2001 | 2002 | 2003 | 2004 |
| Masculin | Moins de 16 | 15 | 0 | 0 | 18 | 0 | 0 | 0 | 17 | 0 | 0 |
| | 16-19 | 56 | 43 | 31 | 43 | 46 | 41 | 29 | 63 | 37 | 40 |
| | 20-24 | 262 | 249 | 220 | 210 | 161 | 144 | 144 | 149 | 162 | 137 |
| | 25-34 | 360 | 334 | 316 | 250 | 208 | 184 | 181 | 198 | 208 | 212 |
| | 35-44 | 312 | 297 | 259 | 234 | 202 | 199 | 192 | 201 | 237 | 223 |
| | 45-54 | 197 | 195 | 166 | 144 | 127 | 141 | 139 | 156 | 178 | 166 |
| | 55-64 | 113 | 106 | 106 | 87 | 76 | 83 | 72 | 81 | 97 | 92 |
| | 65-74 | 46 | 55 | 38 | 40 | 37 | 40 | 31 | 49 | 45 | 43 |
| | 75 ou plus | 12 | 17 | 16 | 7 | 10 | 12 | 13 | 15 | 19 | 13 |
| | | 230 | 217 | 192 | 165 | 140 | 138 | 131 | 143 | 159 | 150 |
| Féminin | Moins de 16 | 0 | 0 | 0 | 88 | 0 | 0 | 0 | 0 | 0 | 0 |
| | 16-19 | 0 | 6 | 2 | 3 | 5 | 3 | 2 | 4 | 5 | 0 |
| | 20-24 | 5 | 6 | 6 | 6 | 5 | 5 | 11 | 5 | 7 | 11 |
| | 25-34 | 23 | 20 | 22 | 18 | 19 | 12 | 17 | 15 | 19 | 14 |
| | 35-44 | 21 | 20 | 18 | 19 | 21 | 19 | 21 | 22 | 30 | 28 |
| | 45-54 | 11 | 13 | 13 | 10 | 12 | 14 | 7 | 11 | 17 | 20 |
| | 55-64 | 4 | 3 | 8 | 2 | 5 | 7 | 4 | 8 | 5 | 8 |
| | 65-74 | 0 | 2 | 0 | 1 | 0 | 3 | 3 | 4 | 4 | 2 |
| | 75 ou plus | 0 | 0 | 0 | 3 | 0 | 0 | 0 | 0 | 0 | 1 |
| | | 14 | 13 | 14 | 12 | 13 | 12 | 12 | 13 | 16 | 16 |
| Total | Moins de 16 | 12 | 0 | 0 | 30 | 0 | 0 | 0 | 15 | 0 | 0 |
| | 16-19 | 31 | 27 | 18 | 25 | 28 | 25 | 18 | 37 | 23 | 23 |
| | 20-24 | 140 | 134 | 118 | 113 | 87 | 79 | 82 | 81 | 89 | 78 |
| | 25-34 | 198 | 182 | 173 | 138 | 117 | 102 | 102 | 110 | 118 | 117 |
| | 35-44 | 172 | 164 | 143 | 130 | 115 | 112 | 110 | 115 | 137 | 129 |
| | 45-54 | 110 | 109 | 94 | 81 | 72 | 81 | 76 | 87 | 101 | 96 |
| | 55-64 | 66 | 61 | 63 | 49 | 43 | 48 | 41 | 47 | 54 | 53 |
| | 65-74 | 29 | 35 | 23 | 24 | 22 | 25 | 19 | 30 | 27 | 25 |
| | 75 ou plus | 9 | 12 | 11 | 6 | 7 | 8 | 9 | 9 | 12 | 8 |
| Taux pour l'ensemble du Québec | | 131 | 123 | 110 | 94 | 81 | 79 | 76 | 82 | 92 | 87 |

Tableau 4.9a

**Nombre de sanctions associées à une récidive
selon la région de résidence**

Origine de la sanction : Infraction au Code criminel reliée à l'alcool

| Région de résidence | Année d'entrée en vigueur de la sanction | | | | | | | | | |
|-----------------------------------|--|--------------|--------------|--------------|--------------|--------------|--------------|--------------|--------------|--------------|
| | 1995 | 1996 | 1997 | 1998 | 1999 | 2000 | 2001 | 2002 | 2003 | 2004 |
| 01. Bas-Saint-Laurent | 231 | 236 | 193 | 178 | 181 | 172 | 135 | 163 | 197 | 191 |
| 02. Saguenay-Lac-Saint-Jean | 265 | 280 | 290 | 254 | 217 | 182 | 199 | 175 | 248 | 199 |
| 03. Capitale-Nationale | 502 | 477 | 460 | 361 | 313 | 283 | 215 | 337 | 362 | 369 |
| 04. Mauricie | 287 | 247 | 260 | 206 | 174 | 175 | 170 | 186 | 223 | 210 |
| 05. Estrie | 251 | 220 | 212 | 212 | 149 | 173 | 158 | 192 | 214 | 211 |
| 06. Montréal | 704 | 624 | 531 | 398 | 396 | 417 | 499 | 474 | 502 | 456 |
| 07. Outaouais | 267 | 297 | 272 | 223 | 188 | 182 | 150 | 132 | 139 | 153 |
| 08. Abitibi-Témiscamingue | 234 | 213 | 216 | 192 | 159 | 163 | 129 | 136 | 177 | 162 |
| 09. Côte-Nord | 114 | 190 | 133 | 106 | 88 | 81 | 95 | 85 | 86 | 83 |
| 10. Nord-du-Québec | 29 | 28 | 38 | 26 | 29 | 33 | 52 | 33 | 39 | 60 |
| 11. Gaspésie-Îles-de-la-Madeleine | 175 | 156 | 179 | 140 | 108 | 101 | 93 | 142 | 127 | 97 |
| 12. Chaudière-Appalaches | 428 | 409 | 399 | 384 | 311 | 287 | 284 | 315 | 327 | 340 |
| 13. Laval | 204 | 192 | 164 | 130 | 139 | 134 | 106 | 114 | 137 | 114 |
| 14. Lanaudière | 390 | 376 | 251 | 219 | 226 | 200 | 162 | 219 | 231 | 277 |
| 15. Laurentides | 408 | 389 | 339 | 291 | 218 | 221 | 218 | 243 | 286 | 280 |
| 16. Montérégie | 916 | 838 | 683 | 634 | 573 | 586 | 584 | 634 | 747 | 722 |
| 17. Centre-du-Québec | 187 | 159 | 157 | 189 | 142 | 155 | 173 | 200 | 230 | 175 |
| Indéterminée | 8 | 5 | 6 | 6 | 8 | 14 | 14 | 6 | 10 | 16 |
| Total | 5 600 | 5 336 | 4 783 | 4 149 | 3 619 | 3 559 | 3 436 | 3 786 | 4 282 | 4 115 |

Tableau 4.9b

**Taux de sanctions associées à une récidive
selon la région de résidence**

Origine de la sanction : Infraction au Code criminel reliée à l'alcool

Taux pour 100 000 titulaires de permis de conduire

| Région de résidence | Année d'entrée en vigueur de la sanction | | | | | | | | | |
|---------------------------------------|--|------------|------------|-----------|-----------|-----------|-----------|-----------|-----------|-----------|
| | 1995 | 1996 | 1997 | 1998 | 1999 | 2000 | 2001 | 2002 | 2003 | 2004 |
| 01. Bas-Saint-Laurent | 180 | 182 | 148 | 136 | 138 | 131 | 102 | 123 | 148 | 142 |
| 02. Saguenay-Lac-Saint-Jean | 149 | 155 | 159 | 138 | 117 | 98 | 107 | 94 | 133 | 107 |
| 03. Capitale-Nationale | 126 | 118 | 113 | 88 | 76 | 68 | 51 | 79 | 84 | 84 |
| 04. Mauricie | 172 | 147 | 153 | 121 | 102 | 102 | 99 | 107 | 128 | 119 |
| 05. Estrie | 142 | 122 | 116 | 115 | 80 | 92 | 83 | 100 | 110 | 106 |
| 06. Montréal | 79 | 69 | 59 | 44 | 43 | 45 | 53 | 50 | 53 | 48 |
| 07. Outaouais | 144 | 158 | 143 | 116 | 97 | 92 | 75 | 64 | 66 | 71 |
| 08. Abitibi-Témiscamingue | 248 | 222 | 223 | 198 | 164 | 170 | 136 | 145 | 188 | 172 |
| 09. Côte-Nord | 184 | 303 | 210 | 167 | 140 | 129 | 153 | 139 | 140 | 135 |
| 10. Nord-du-Québec | 206 | 196 | 260 | 179 | 198 | 227 | 356 | 227 | 267 | 411 |
| 11. Gaspésie-Îles-de-la-Madeleine | 271 | 241 | 276 | 217 | 169 | 159 | 147 | 225 | 200 | 151 |
| 12. Chaudière-Appalaches | 171 | 161 | 155 | 148 | 118 | 108 | 106 | 116 | 119 | 123 |
| 13. Laval | 100 | 93 | 79 | 62 | 65 | 62 | 48 | 51 | 60 | 49 |
| 14. Lanaudière | 165 | 156 | 102 | 88 | 90 | 78 | 62 | 83 | 85 | 99 |
| 15. Laurentides | 148 | 138 | 118 | 99 | 73 | 72 | 69 | 75 | 86 | 82 |
| 16. Montérégie | 115 | 104 | 83 | 77 | 69 | 69 | 68 | 73 | 85 | 80 |
| 17. Centre-du-Québec | 133 | 112 | 109 | 130 | 96 | 104 | 115 | 131 | 149 | 112 |
| Indéterminée | --- | --- | --- | --- | --- | --- | --- | --- | --- | --- |
| Taux pour l'ensemble du Québec | 131 | 123 | 110 | 94 | 81 | 79 | 76 | 82 | 92 | 87 |

Tableau 4.10

**Nombre de sanctions associées à une récidive
selon la municipalité régionale de comté (MRC)**

Origine de la sanction : Infraction au Code criminel reliée à l'alcool

| Municipalité régionale de comté | Année d'entrée en vigueur de la sanction | | | | | | | | | |
|------------------------------------|--|------------|------------|------------|------------|------------|------------|------------|------------|------------|
| | 1995 | 1996 | 1997 | 1998 | 1999 | 2000 | 2001 | 2002 | 2003 | 2004 |
| 01. Bas-Saint-Laurent | | | | | | | | | | |
| La Matapédia (07) | 27 | 31 | 31 | 22 | 30 | 21 | 22 | 22 | 21 | 15 |
| Matane (08) | 28 | 23 | 34 | 22 | 11 | 22 | 20 | 31 | 24 | 22 |
| La Mitis (09) | 35 | 36 | 20 | 21 | 25 | 25 | 15 | 18 | 15 | 25 |
| Rimouski-Neigette (10) | 64 | 48 | 34 | 40 | 34 | 34 | 22 | 26 | 36 | 31 |
| Les Basques (11) | 7 | 10 | 13 | 9 | 9 | 6 | 9 | 12 | 10 | 13 |
| Rivière-du-Loup (12) | 20 | 31 | 22 | 19 | 22 | 23 | 14 | 16 | 38 | 34 |
| Témiscouata (13) | 26 | 19 | 15 | 21 | 26 | 23 | 21 | 21 | 27 | 33 |
| Kamouraska (14) | 24 | 38 | 24 | 24 | 24 | 18 | 12 | 17 | 26 | 18 |
| | 231 | 236 | 193 | 178 | 181 | 172 | 135 | 163 | 197 | 191 |
| 02. Saguenay-Lac-Saint-Jean | | | | | | | | | | |
| Le Domaine-du-Roy (91) | 55 | 60 | 47 | 56 | 38 | 26 | 35 | 26 | 60 | 46 |
| Maria-Chapdelaine (92) | 27 | 31 | 35 | 33 | 16 | 12 | 24 | 20 | 25 | 28 |
| Lac-Saint-Jean-Est (93) | 50 | 50 | 64 | 69 | 53 | 57 | 38 | 37 | 46 | 39 |
| Saguenay (941) | 115 | 118 | 119 | 83 | 92 | 70 | 91 | 75 | 98 | 70 |
| Le Fjord-du-Saguenay (942) | 18 | 21 | 25 | 13 | 18 | 17 | 11 | 17 | 19 | 16 |
| | 265 | 280 | 290 | 254 | 217 | 182 | 199 | 175 | 248 | 199 |
| 03. Capitale-Nationale | | | | | | | | | | |
| Charlevoix-Est (15) | 13 | 19 | 22 | 14 | 16 | 6 | 8 | 12 | 16 | 9 |
| Charlevoix (16) | 8 | 7 | 6 | 8 | 9 | 8 | 11 | 9 | 8 | 10 |
| L'Île-d'Orléans (20) | 3 | 5 | 9 | 4 | 3 | 4 | 4 | 5 | 7 | 1 |
| La Côte-de-Beaupré (21) | 12 | 14 | 17 | 12 | 23 | 15 | 11 | 17 | 28 | 22 |
| La Jacques-Cartier (22) | 30 | 25 | 24 | 13 | 14 | 14 | 12 | 20 | 25 | 23 |
| Québec (23) | 387 | 341 | 333 | 270 | 219 | 202 | 144 | 228 | 247 | 270 |
| Portneuf (34) | 49 | 66 | 49 | 40 | 29 | 34 | 25 | 46 | 31 | 34 |
| | 502 | 477 | 460 | 361 | 313 | 283 | 215 | 337 | 362 | 369 |
| 04. Mauricie | | | | | | | | | | |
| Mékinac (35) | 20 | 10 | 11 | 17 | 11 | 5 | 8 | 16 | 14 | 6 |
| Shawinigan (36) | 53 | 54 | 49 | 29 | 28 | 37 | 35 | 30 | 38 | 36 |
| Trois-Rivières (371) | 133 | 117 | 125 | 97 | 96 | 86 | 83 | 90 | 91 | 88 |
| Les Chenaux (372) | 38 | 18 | 27 | 16 | 12 | 16 | 13 | 13 | 26 | 15 |
| Maskinongé (51) | 31 | 39 | 38 | 35 | 19 | 24 | 20 | 20 | 38 | 43 |
| La Tuque (90) | 12 | 9 | 10 | 12 | 8 | 7 | 11 | 17 | 16 | 22 |
| | 287 | 247 | 260 | 206 | 174 | 175 | 170 | 186 | 223 | 210 |

Tableau 4.10

(Suite)

**Nombre de sanctions associées à une récidive
selon la municipalité régionale de comté (MRC)**

Origine de la sanction : Infraction au Code criminel reliée à l'alcool

| Municipalité régionale de comté | Année d'entrée en vigueur de la sanction | | | | | | | | | |
|----------------------------------|--|------------|------------|------------|------------|------------|------------|------------|------------|------------|
| | 1995 | 1996 | 1997 | 1998 | 1999 | 2000 | 2001 | 2002 | 2003 | 2004 |
| 05. Estrie | | | | | | | | | | |
| Le Granit (30) | 18 | 15 | 17 | 19 | 6 | 9 | 5 | 13 | 11 | 17 |
| Asbestos (40) | 11 | 10 | 10 | 7 | 12 | 14 | 6 | 9 | 8 | 9 |
| Le Haut-Saint-François (41) | 29 | 29 | 28 | 26 | 18 | 21 | 25 | 26 | 25 | 32 |
| Le Val-Saint-François (42) | 27 | 15 | 13 | 13 | 20 | 13 | 12 | 22 | 21 | 18 |
| Sherbrooke (43) | 133 | 102 | 89 | 90 | 75 | 69 | 66 | 73 | 90 | 83 |
| Coaticook (44) | 5 | 16 | 21 | 20 | 2 | 15 | 11 | 6 | 17 | 14 |
| Memphrémagog (45) | 28 | 33 | 34 | 37 | 16 | 32 | 33 | 43 | 42 | 38 |
| | 251 | 220 | 212 | 212 | 149 | 173 | 158 | 192 | 214 | 211 |
| 06. Montréal | | | | | | | | | | |
| Montréal (66) | 704 | 624 | 531 | 398 | 396 | 417 | 499 | 474 | 502 | 456 |
| 07. Outaouais | | | | | | | | | | |
| Papineau (80) | 17 | 38 | 21 | 18 | 10 | 16 | 13 | 7 | 14 | 24 |
| Gatineau (81) | 156 | 144 | 137 | 130 | 106 | 96 | 84 | 76 | 70 | 82 |
| Les Collines-de-l'Outaouais (82) | 40 | 45 | 35 | 28 | 23 | 26 | 21 | 24 | 15 | 12 |
| La Vallée-de-la-Gatineau (83) | 37 | 54 | 60 | 37 | 42 | 32 | 25 | 16 | 31 | 27 |
| Pontiac (84) | 17 | 16 | 19 | 10 | 7 | 12 | 7 | 9 | 9 | 8 |
| | 267 | 297 | 272 | 223 | 188 | 182 | 150 | 132 | 139 | 153 |
| 08. Abitibi-Témiscamingue | | | | | | | | | | |
| Témiscamingue (85) | 45 | 26 | 31 | 30 | 25 | 10 | 20 | 28 | 30 | 32 |
| Rouyn-Noranda (86) | 50 | 54 | 59 | 47 | 30 | 32 | 32 | 29 | 42 | 27 |
| Abitibi-Ouest (87) | 25 | 42 | 39 | 26 | 36 | 29 | 20 | 21 | 34 | 30 |
| Abitibi (88) | 40 | 34 | 25 | 40 | 33 | 38 | 28 | 19 | 27 | 27 |
| La Vallée-de-l'Or (89) | 74 | 57 | 62 | 49 | 35 | 54 | 29 | 39 | 44 | 46 |
| | 234 | 213 | 216 | 192 | 159 | 163 | 129 | 136 | 177 | 162 |
| 09. Côte-Nord | | | | | | | | | | |
| La Haute-Côte-Nord (95) | 17 | 29 | 10 | 13 | 13 | 9 | 8 | 8 | 4 | 13 |
| Manicouagan (96) | 31 | 63 | 54 | 48 | 28 | 21 | 33 | 33 | 28 | 21 |
| Sept-Rivières (971) | 55 | 83 | 57 | 37 | 40 | 44 | 44 | 37 | 49 | 42 |
| Caniapiscou (972) | 3 | 5 | 2 | 2 | 3 | 2 | 2 | 2 | 0 | 4 |
| Minganie (981) | 5 | 1 | 9 | 6 | 4 | 4 | 5 | 4 | 5 | 2 |
| Basse-Côte-Nord (982) | 3 | 9 | 1 | 0 | 0 | 1 | 3 | 1 | 0 | 1 |
| | 114 | 190 | 133 | 106 | 88 | 81 | 95 | 85 | 86 | 83 |

Tableau 4.10

(Suite)

**Nombre de sanctions associées à une récidive
selon la municipalité régionale de comté (MRC)**

Origine de la sanction : Infraction au Code criminel reliée à l'alcool

| Municipalité régionale de comté | Année d'entrée en vigueur de la sanction | | | | | | | | | |
|--|--|------------|------------|------------|------------|------------|------------|------------|------------|------------|
| | 1995 | 1996 | 1997 | 1998 | 1999 | 2000 | 2001 | 2002 | 2003 | 2004 |
| 10. Nord-du-Québec | | | | | | | | | | |
| Jamésie (991) | 26 | 27 | 28 | 18 | 14 | 19 | 19 | 14 | 29 | 43 |
| Kativik (992) | 3 | 1 | 10 | 8 | 15 | 14 | 33 | 19 | 10 | 17 |
| | 29 | 28 | 38 | 26 | 29 | 33 | 52 | 33 | 39 | 60 |
| 11. Gaspésie-Îles-de-la-Madeleine | | | | | | | | | | |
| Les Îles-de-la-Madeleine (01) | 14 | 14 | 15 | 20 | 9 | 12 | 12 | 15 | 25 | 9 |
| Le Rocher-Percé (02) | 47 | 46 | 58 | 45 | 30 | 20 | 15 | 28 | 27 | 26 |
| La Côte-de-Gaspé (03) | 31 | 19 | 33 | 14 | 18 | 11 | 13 | 17 | 19 | 21 |
| La Haute-Gaspésie (04) | 26 | 21 | 24 | 19 | 14 | 13 | 11 | 24 | 14 | 12 |
| Bonaventure (05) | 29 | 35 | 24 | 23 | 22 | 22 | 20 | 40 | 20 | 17 |
| Avignon (06) | 28 | 21 | 25 | 19 | 15 | 23 | 22 | 18 | 22 | 12 |
| | 175 | 156 | 179 | 140 | 108 | 101 | 93 | 142 | 127 | 97 |
| 12. Chaudière-Appalaches | | | | | | | | | | |
| L'Islet (17) | 15 | 17 | 14 | 21 | 17 | 9 | 20 | 11 | 19 | 18 |
| Montmagny (18) | 29 | 24 | 19 | 27 | 24 | 10 | 14 | 22 | 22 | 26 |
| Bellechasse (19) | 41 | 37 | 40 | 39 | 37 | 21 | 38 | 32 | 37 | 33 |
| Lévis (251) | 127 | 98 | 124 | 84 | 74 | 69 | 53 | 78 | 83 | 72 |
| La Nouvelle-Beauce (26) | 44 | 42 | 40 | 41 | 28 | 29 | 37 | 48 | 34 | 35 |
| Robert-Cliche (27) | 38 | 33 | 21 | 38 | 30 | 31 | 20 | 26 | 29 | 37 |
| Les Etchemins (28) | 14 | 18 | 18 | 21 | 19 | 18 | 15 | 14 | 16 | 19 |
| Beauce-Sartigan (29) | 51 | 47 | 57 | 49 | 39 | 37 | 42 | 47 | 43 | 39 |
| L'Amiante (31) | 42 | 47 | 37 | 38 | 21 | 37 | 24 | 18 | 28 | 29 |
| Lotbinière (33) | 27 | 46 | 29 | 26 | 22 | 26 | 21 | 19 | 16 | 32 |
| | 428 | 409 | 399 | 384 | 311 | 287 | 284 | 315 | 327 | 340 |
| 13. Laval | | | | | | | | | | |
| Laval (65) | 204 | 192 | 164 | 130 | 139 | 134 | 106 | 114 | 137 | 114 |
| 14. Lanaudière | | | | | | | | | | |
| D'Autray (52) | 52 | 40 | 28 | 33 | 19 | 29 | 27 | 30 | 26 | 39 |
| L'Assomption (60) | 63 | 73 | 55 | 51 | 51 | 49 | 31 | 45 | 50 | 50 |
| Joliette (61) | 103 | 62 | 41 | 30 | 23 | 23 | 20 | 31 | 26 | 31 |
| Matawinie (62) | 67 | 71 | 28 | 27 | 42 | 21 | 25 | 33 | 45 | 43 |
| Montcalm (63) | 41 | 58 | 38 | 35 | 42 | 29 | 28 | 34 | 33 | 49 |
| Les Moulins (64) | 64 | 72 | 61 | 43 | 49 | 49 | 31 | 46 | 51 | 65 |
| | 390 | 376 | 251 | 219 | 226 | 200 | 162 | 219 | 231 | 277 |

Tableau 4.10

(Suite)

**Nombre de sanctions associées à une récidive
selon la municipalité régionale de comté (MRC)**

Origine de la sanction : Infraction au Code criminel reliée à l'alcool

| Municipalité régionale de comté | Année d'entrée en vigueur de la sanction | | | | | | | | | |
|----------------------------------|--|--------------|--------------|--------------|--------------|--------------|--------------|--------------|--------------|--------------|
| | 1995 | 1996 | 1997 | 1998 | 1999 | 2000 | 2001 | 2002 | 2003 | 2004 |
| 15. Laurentides | | | | | | | | | | |
| Deux-Montagnes (72) | 87 | 82 | 49 | 59 | 43 | 49 | 43 | 48 | 42 | 40 |
| Thérèse-De Blainville (73) | 80 | 74 | 68 | 56 | 35 | 33 | 31 | 35 | 53 | 41 |
| Mirabel (74) | 13 | 7 | 15 | 19 | 16 | 10 | 10 | 12 | 18 | 14 |
| La Rivière-du-Nord (75) | 100 | 100 | 91 | 64 | 49 | 55 | 49 | 64 | 67 | 56 |
| Argenteuil (76) | 26 | 27 | 28 | 24 | 18 | 16 | 12 | 14 | 15 | 27 |
| Les Pays-d'en-Haut (77) | 21 | 25 | 26 | 18 | 10 | 12 | 16 | 12 | 21 | 21 |
| Les Laurentides (78) | 53 | 45 | 33 | 24 | 25 | 25 | 34 | 38 | 41 | 56 |
| Antoine-Labelle (79) | 28 | 29 | 29 | 27 | 22 | 21 | 23 | 20 | 29 | 25 |
| | 408 | 389 | 339 | 291 | 218 | 221 | 218 | 243 | 286 | 280 |
| 16. Montérégie | | | | | | | | | | |
| Brome-Missisquoi (46) | 33 | 39 | 30 | 23 | 15 | 20 | 17 | 17 | 39 | 14 |
| La Haute-Yamaska (47) | 68 | 61 | 42 | 37 | 33 | 35 | 30 | 47 | 57 | 49 |
| Acton (48) | 12 | 6 | 10 | 6 | 10 | 9 | 13 | 9 | 11 | 26 |
| Le Bas-Richelieu (53) | 40 | 45 | 32 | 34 | 33 | 36 | 41 | 44 | 44 | 33 |
| Les Maskoutains (54) | 54 | 67 | 30 | 48 | 46 | 29 | 46 | 33 | 58 | 64 |
| Rouville (55) | 16 | 16 | 23 | 19 | 19 | 18 | 17 | 12 | 19 | 20 |
| Le Haut-Richelieu (56) | 75 | 73 | 66 | 49 | 47 | 47 | 45 | 68 | 66 | 71 |
| La Vallée-du-Richelieu (57) | 41 | 39 | 40 | 33 | 33 | 25 | 37 | 35 | 31 | 48 |
| Longueuil (58) | 225 | 187 | 185 | 136 | 132 | 119 | 116 | 122 | 143 | 132 |
| Lajemmerais (59) | 47 | 48 | 26 | 27 | 28 | 28 | 33 | 35 | 31 | 29 |
| Roussillon (67) | 100 | 108 | 78 | 64 | 67 | 90 | 68 | 78 | 91 | 58 |
| Les Jardins-de-Napierville (68) | 34 | 23 | 24 | 7 | 20 | 14 | 16 | 29 | 22 | 22 |
| Le Haut-Saint-Laurent (69) | 25 | 16 | 19 | 28 | 14 | 19 | 12 | 25 | 23 | 28 |
| Beauharnois-Salaberry (70) | 72 | 48 | 27 | 56 | 38 | 44 | 33 | 32 | 40 | 43 |
| Vaudreuil-Soulanges (71) | 74 | 62 | 51 | 67 | 38 | 53 | 60 | 48 | 72 | 85 |
| | 916 | 838 | 683 | 634 | 573 | 586 | 584 | 634 | 747 | 722 |
| 17. Centre-du-Québec | | | | | | | | | | |
| L'Érable (32) | 16 | 14 | 23 | 26 | 18 | 16 | 13 | 19 | 31 | 20 |
| Bécancour (38) | 27 | 16 | 21 | 20 | 21 | 8 | 12 | 12 | 13 | 14 |
| Arthabaska (39) | 52 | 44 | 39 | 45 | 32 | 41 | 47 | 61 | 78 | 42 |
| Drummond (49) | 80 | 67 | 64 | 78 | 59 | 68 | 69 | 87 | 89 | 79 |
| Nicolet-Yamaska (50) | 12 | 18 | 10 | 20 | 12 | 22 | 32 | 21 | 19 | 20 |
| | 187 | 159 | 157 | 189 | 142 | 155 | 173 | 200 | 230 | 175 |
| Indéterminée | | | | | | | | | | |
| | 8 | 5 | 6 | 6 | 8 | 14 | 14 | 6 | 10 | 16 |
| Total | 5 600 | 5 336 | 4 783 | 4 149 | 3 619 | 3 559 | 3 436 | 3 786 | 4 282 | 4 115 |

ANNEXES

- Annexe 1 : Nombre de titulaires de permis de conduire selon le nombre de points d'inaptitude accumulés sur une période de deux ans
- Annexe 2 : Nombre de titulaires de permis de conduire selon le sexe et l'âge
- Annexe 3 : Nombre de titulaires de permis de conduire selon la région de résidence
- Annexe 4 : Nombre de titulaires de permis de conduire selon la municipalité régionale de comté (MRC)
- Annexe 5 : Carte des régions administratives du Québec

Page 1 : *Ensemble du Québec*

Page 2 : *Région 01 – Bas-Saint-Laurent*

Page 3 : *Région 02 – Saguenay–Lac-Saint-Jean*

Page 4 : *Région 03 – Capitale-Nationale*

Page 5 : *Région 04 – Mauricie*

Page 6 : *Région 05 – Estrie*

Page 7 : *Région 06 – Montréal*

Page 8 : *Région 07 – Outaouais*

Page 9 : *Région 08 – Abitibi-Témiscamingue*

Page 10 : *Région 09 – Côte-Nord*

Page 11 : *Région 10 – Nord-du-Québec*

Page 12 : *Région 11 – Gaspésie–Îles-de-la-Madeleine*

Page 13 : *Région 12 – Chaudière-Appalaches*

Page 14 : *Région 13 – Laval*

Page 15 : *Région 14 – Lanaudière*

Page 16 : *Région 15 – Laurentides*

Page 17 : *Région 16 – Montérégie*

Page 18 : *Région 17 – Centre-du-Québec*

**Nombre de titulaires de permis de conduire
selon le nombre de points d'inaptitude accumulés sur une période de deux ans**

Le tableau A1 montre le nombre de titulaires de permis de conduire selon le nombre de points d'inaptitude accumulés sur une période de deux ans se terminant le 31 décembre 1995, 1997, 1999, 2001 et 2003. On constate que plus de 75 % des titulaires de permis n'accumulent pas de points d'inaptitude. Rappelons que les points d'inaptitude demeurent inscrits au dossier de conduite pendant les deux années qui suivent la date de la déclaration de culpabilité.

Tableau A1

**Nombre de titulaires de permis de conduire selon le nombre de points d'inaptitude
accumulés sur une période de deux ans
se terminant le 31 décembre 1995, 1997, 1999, 2001 et 2003**

| Nombre de points | 1995 | | 1997 | | 1999 | | 2001 | | 2003 | |
|---------------------|------------------|-----------------|------------------|-----------------|------------------|-----------------|------------------|-----------------|------------------|-----------------|
| | N | % | N | % | N | % | N | % | N | % |
| 0 | 3 297 421 | 77,20 % | 3 416 565 | 78,25 % | 3 509 139 | 78,90 % | 3 573 089 | 78,61 % | 3 561 341 | 76,50 % |
| 1 | 76 292 | 1,79 % | 87 555 | 2,01 % | 80 507 | 1,81 % | 74 553 | 1,64 % | 68 760 | 1,48 % |
| 2 | 336 004 | 7,87 % | 323 420 | 7,41 % | 315 161 | 7,09 % | 312 398 | 6,87 % | 310 307 | 6,67 % |
| 3 | 277 465 | 6,50 % | 275 029 | 6,30 % | 283 675 | 6,38 % | 304 178 | 6,69 % | 375 207 | 8,06 % |
| 4 | 66 755 | 1,56 % | 62 926 | 1,44 % | 60 174 | 1,35 % | 58 570 | 1,29 % | 54 547 | 1,17 % |
| 5 | 76 542 | 1,79 % | 72 601 | 1,66 % | 72 078 | 1,62 % | 78 364 | 1,72 % | 94 030 | 2,02 % |
| 6 | 45 475 | 1,06 % | 43 060 | 0,99 % | 43 330 | 0,97 % | 47 643 | 1,05 % | 66 335 | 1,42 % |
| 7 | 24 541 | 0,57 % | 22 276 | 0,51 % | 22 101 | 0,50 % | 23 534 | 0,52 % | 26 514 | 0,57 % |
| 8 | 20 080 | 0,47 % | 18 276 | 0,42 % | 18 068 | 0,41 % | 20 744 | 0,46 % | 29 229 | 0,63 % |
| 9 | 18 000 | 0,42 % | 16 375 | 0,38 % | 15 943 | 0,36 % | 18 588 | 0,41 % | 23 215 | 0,50 % |
| 10 | 8 370 | 0,20 % | 7 570 | 0,17 % | 7 500 | 0,17 % | 8 947 | 0,20 % | 11 291 | 0,24 % |
| 11 | 6 961 | 0,16 % | 6 060 | 0,14 % | 6 084 | 0,14 % | 7 252 | 0,16 % | 10 289 | 0,22 % |
| 12 | 5 111 | 0,12 % | 4 455 | 0,10 % | 4 356 | 0,10 % | 5 273 | 0,12 % | 7 308 | 0,16 % |
| 13 | 3 169 | 0,07 % | 2 715 | 0,06 % | 2 666 | 0,06 % | 3 372 | 0,07 % | 4 636 | 0,10 % |
| 14 | 2 433 | 0,06 % | 1 991 | 0,05 % | 1 946 | 0,04 % | 2 571 | 0,06 % | 3 520 | 0,08 % |
| 15 ou plus | 6 728 | 0,16 % | 5 135 | 0,12 % | 4 711 | 0,11 % | 6 385 | 0,14 % | 9 083 | 0,20 % |
| Total | 4 271 347 | 100,00 % | 4 366 009 | 100,00 % | 4 447 439 | 100,00 % | 4 545 461 | 100,00 % | 4 655 612 | 100,00 % |

Note : Ces données représentent le nombre de titulaires de permis au 1^{er} juin.

Le graphique A1 présente la distribution des titulaires de permis selon le nombre de points d'inaptitude accumulés sur une période de deux ans ainsi que celle des titulaires de permis ayant conservé un dossier vierge.

Graphique A1

Distribution des titulaires de permis de conduire selon le nombre de points d'inaptitude accumulés sur une période de deux ans se terminant le 31 décembre 1995, 1997, 1999, 2001 et 2003

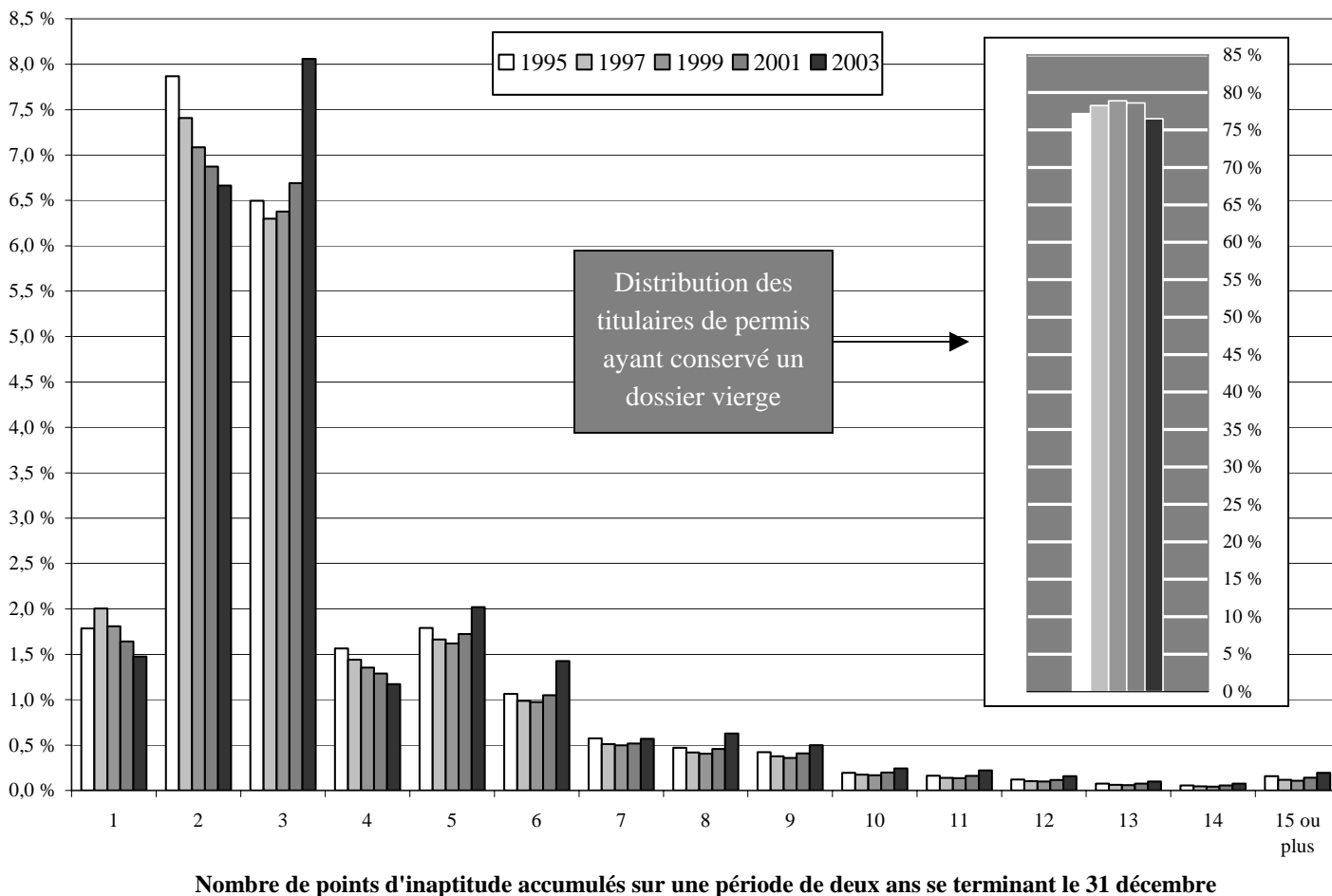


Tableau A2

**Nombre de titulaires de permis de conduire
selon le sexe et l'âge**

| Sexe | Âge | 1995 | 1996 | 1997 | 1998 | 1999 | 2000 | 2001 | 2002 | 2003 | 2004 |
|--------------|-------------|------------------|------------------|------------------|------------------|------------------|------------------|------------------|------------------|------------------|------------------|
| Masculin | Moins de 16 | 6 842 | 6 049 | 5 499 | 5 503 | 5 827 | 5 769 | 5 326 | 5 731 | 6 342 | 7 723 |
| | 16-19 | 96 540 | 99 624 | 99 726 | 90 592 | 83 326 | 80 725 | 78 338 | 76 699 | 76 532 | 76 612 |
| | 20-24 | 179 033 | 178 303 | 179 175 | 183 073 | 186 176 | 188 068 | 189 275 | 187 618 | 184 615 | 183 448 |
| | 25-34 | 493 866 | 476 360 | 455 487 | 441 576 | 428 252 | 417 974 | 412 844 | 412 001 | 413 540 | 419 033 |
| | 35-44 | 558 930 | 565 813 | 568 930 | 576 483 | 580 743 | 581 107 | 577 108 | 566 363 | 554 903 | 544 900 |
| | 45-54 | 439 266 | 452 361 | 463 869 | 475 520 | 489 138 | 501 821 | 511 988 | 522 605 | 533 429 | 544 508 |
| | 55-64 | 282 935 | 288 804 | 294 715 | 304 230 | 316 299 | 329 426 | 344 486 | 362 727 | 379 643 | 395 760 |
| | 65-74 | 191 031 | 196 778 | 202 189 | 206 762 | 210 306 | 213 135 | 216 391 | 219 429 | 222 862 | 228 154 |
| | 75 ou plus | 67 246 | 71 844 | 77 046 | 81 400 | 86 613 | 91 530 | 96 322 | 101 760 | 107 148 | 111 956 |
| | | 2 315 689 | 2 335 936 | 2 346 636 | 2 365 139 | 2 386 680 | 2 409 555 | 2 432 078 | 2 454 933 | 2 479 014 | 2 512 094 |
| Féminin | Moins de 16 | 1 325 | 1 237 | 1 101 | 1 132 | 1 157 | 1 167 | 1 106 | 1 109 | 1 354 | 1 825 |
| | 16-19 | 75 758 | 80 595 | 81 095 | 73 892 | 64 518 | 61 321 | 58 251 | 57 067 | 57 370 | 58 792 |
| | 20-24 | 160 792 | 161 202 | 163 429 | 166 136 | 167 454 | 167 583 | 168 316 | 167 183 | 165 153 | 163 522 |
| | 25-34 | 459 568 | 444 612 | 427 852 | 410 460 | 396 343 | 385 911 | 379 373 | 379 205 | 381 040 | 385 885 |
| | 35-44 | 518 287 | 527 087 | 532 404 | 538 188 | 540 466 | 540 585 | 536 384 | 526 899 | 515 802 | 504 049 |
| | 45-54 | 384 067 | 399 964 | 414 075 | 426 372 | 441 290 | 455 913 | 467 223 | 479 521 | 491 760 | 503 728 |
| | 55-64 | 213 544 | 223 499 | 233 700 | 245 008 | 260 961 | 275 787 | 292 264 | 312 492 | 331 031 | 349 047 |
| | 65-74 | 116 518 | 124 423 | 131 996 | 138 522 | 145 663 | 151 875 | 158 302 | 164 171 | 170 192 | 177 470 |
| | 75 ou plus | 25 799 | 29 520 | 33 721 | 37 843 | 42 907 | 47 300 | 52 164 | 57 235 | 62 896 | 68 298 |
| | | 1 955 658 | 1 992 139 | 2 019 373 | 2 037 553 | 2 060 759 | 2 087 442 | 2 113 383 | 2 144 882 | 2 176 598 | 2 212 616 |
| Total | Moins de 16 | 8 167 | 7 286 | 6 600 | 6 635 | 6 984 | 6 936 | 6 432 | 6 840 | 7 696 | 9 548 |
| | 16-19 | 172 298 | 180 219 | 180 821 | 164 484 | 147 844 | 142 046 | 136 589 | 133 766 | 133 902 | 135 404 |
| | 20-24 | 339 825 | 339 505 | 342 604 | 349 209 | 353 630 | 355 651 | 357 591 | 354 801 | 349 768 | 346 970 |
| | 25-34 | 953 434 | 920 972 | 883 339 | 852 036 | 824 595 | 803 885 | 792 217 | 791 206 | 794 580 | 804 918 |
| | 35-44 | 1 077 217 | 1 092 900 | 1 101 334 | 1 114 671 | 1 121 209 | 1 121 692 | 1 113 492 | 1 093 262 | 1 070 705 | 1 048 949 |
| | 45-54 | 823 333 | 852 325 | 877 944 | 901 892 | 930 428 | 957 734 | 979 211 | 1 002 126 | 1 025 189 | 1 048 236 |
| | 55-64 | 496 479 | 512 303 | 528 415 | 549 238 | 577 260 | 605 213 | 636 750 | 675 219 | 710 674 | 744 807 |
| | 65-74 | 307 549 | 321 201 | 334 185 | 345 284 | 355 969 | 365 010 | 374 693 | 383 600 | 393 054 | 405 624 |
| | 75 ou plus | 93 045 | 101 364 | 110 767 | 119 243 | 129 520 | 138 830 | 148 486 | 158 995 | 170 044 | 180 254 |
| Total | | 4 271 347 | 4 328 075 | 4 366 009 | 4 402 692 | 4 447 439 | 4 496 997 | 4 545 461 | 4 599 815 | 4 655 612 | 4 724 710 |

Note : Ces données représentent le nombre de titulaires de permis au 1^{er} juin.

Tableau A3

**Nombre de titulaires de permis de conduire
selon la région de résidence**

| Région de résidence | 1995 | 1996 | 1997 | 1998 | 1999 | 2000 | 2001 | 2002 | 2003 | 2004 |
|-----------------------------------|------------------|------------------|------------------|------------------|------------------|------------------|------------------|------------------|------------------|------------------|
| 01. Bas-Saint-Laurent | 128 264 | 129 499 | 130 756 | 131 060 | 131 495 | 131 729 | 132 051 | 132 556 | 133 330 | 134 721 |
| 02. Saguenay-Lac-Saint-Jean | 178 163 | 180 272 | 182 114 | 183 587 | 184 696 | 185 704 | 185 888 | 185 920 | 186 323 | 186 841 |
| 03. Capitale-Nationale | 399 382 | 403 878 | 407 099 | 409 345 | 412 180 | 416 181 | 420 765 | 426 845 | 432 646 | 438 160 |
| 04. Mauricie | 166 847 | 168 507 | 169 832 | 170 097 | 170 960 | 171 875 | 172 418 | 173 521 | 174 645 | 176 397 |
| 05. Estrie | 177 061 | 180 169 | 182 026 | 183 588 | 185 358 | 187 708 | 189 944 | 192 576 | 195 381 | 198 809 |
| 06. Montréal | 893 561 | 898 733 | 900 883 | 905 787 | 914 516 | 925 940 | 935 810 | 941 984 | 946 981 | 948 395 |
| 07. Outaouais | 185 474 | 188 387 | 190 081 | 191 871 | 193 980 | 196 969 | 200 938 | 205 593 | 209 977 | 215 348 |
| 08. Abitibi-Témiscamingue | 94 517 | 95 800 | 96 885 | 97 191 | 96 781 | 95 772 | 94 733 | 93 918 | 94 161 | 94 315 |
| 09. Côte-Nord | 61 841 | 62 619 | 63 297 | 63 345 | 63 036 | 62 636 | 62 048 | 61 341 | 61 259 | 61 342 |
| 10. Nord-du-Québec | 14 054 | 14 320 | 14 633 | 14 506 | 14 624 | 14 545 | 14 609 | 14 547 | 14 610 | 14 605 |
| 11. Gaspésie-Îles-de-la-Madeleine | 64 483 | 64 759 | 64 785 | 64 605 | 64 057 | 63 332 | 63 063 | 63 046 | 63 442 | 64 029 |
| 12. Chaudière-Appalaches | 250 076 | 254 168 | 257 561 | 259 618 | 262 582 | 265 493 | 268 113 | 270 977 | 273 904 | 277 511 |
| 13. Laval | 204 527 | 207 042 | 208 868 | 211 168 | 214 143 | 217 160 | 220 730 | 224 361 | 227 341 | 231 331 |
| 14. Lanaudière | 236 822 | 241 529 | 244 906 | 248 858 | 252 382 | 256 080 | 259 573 | 265 102 | 271 235 | 280 518 |
| 15. Laurentides | 275 077 | 281 832 | 286 874 | 292 993 | 300 566 | 307 684 | 314 911 | 323 485 | 332 106 | 342 764 |
| 16. Montérégie | 798 394 | 808 543 | 818 842 | 827 097 | 836 477 | 846 737 | 856 880 | 869 067 | 882 898 | 900 900 |
| 17. Centre-du-Québec | 140 100 | 142 456 | 144 169 | 145 817 | 147 710 | 149 429 | 150 979 | 152 425 | 154 144 | 155 767 |
| Indéterminée | 2 704 | 5 562 | 2 398 | 2 159 | 1 896 | 2 023 | 2 008 | 2 551 | 1 229 | 2 957 |
| Total | 4 271 347 | 4 328 075 | 4 366 009 | 4 402 692 | 4 447 439 | 4 496 997 | 4 545 461 | 4 599 815 | 4 655 612 | 4 724 710 |

Note : Ces données représentent le nombre de titulaires de permis au 1^{er} juin.

Tableau A4

**Nombre de titulaires de permis de conduire
selon la municipalité régionale de comté (MRC)**

| Municipalité régionale de comté | 1995 | 1996 | 1997 | 1998 | 1999 | 2000 | 2001 | 2002 | 2003 | 2004 |
|------------------------------------|----------------|----------------|----------------|----------------|----------------|----------------|----------------|----------------|----------------|----------------|
| 01. Bas-Saint-Laurent | | | | | | | | | | |
| La Matapédia (07) | 12 217 | 12 292 | 12 370 | 12 411 | 12 448 | 12 499 | 12 481 | 12 376 | 12 430 | 12 489 |
| Matane (08) | 15 310 | 15 412 | 15 419 | 15 396 | 15 372 | 15 278 | 15 161 | 15 227 | 15 218 | 15 413 |
| La Mitis (09) | 12 138 | 12 256 | 12 278 | 12 340 | 12 293 | 12 294 | 12 246 | 12 334 | 12 317 | 12 431 |
| Rimouski-Neigette (10) | 33 492 | 34 040 | 34 433 | 34 542 | 34 606 | 34 759 | 35 097 | 35 419 | 35 807 | 36 287 |
| Les Basques (11) | 6 498 | 6 542 | 6 589 | 6 562 | 6 613 | 6 645 | 6 672 | 6 616 | 6 614 | 6 661 |
| Rivière-du-Loup (12) | 20 063 | 20 299 | 20 644 | 20 712 | 20 968 | 21 072 | 21 273 | 21 463 | 21 734 | 22 168 |
| Témiscouata (13) | 14 216 | 14 322 | 14 522 | 14 538 | 14 617 | 14 625 | 14 535 | 14 499 | 14 495 | 14 428 |
| Kamouraska (14) | 14 330 | 14 336 | 14 501 | 14 559 | 14 578 | 14 557 | 14 586 | 14 622 | 14 715 | 14 844 |
| | 128 264 | 129 499 | 130 756 | 131 060 | 131 495 | 131 729 | 132 051 | 132 556 | 133 330 | 134 721 |
| 02. Saguenay-Lac-Saint-Jean | | | | | | | | | | |
| Le Domaine-du-Roy (91) | 20 833 | 21 089 | 21 234 | 21 414 | 21 603 | 21 843 | 22 088 | 22 064 | 22 118 | 22 232 |
| Maria-Chapdelaine (92) | 17 672 | 17 955 | 18 304 | 18 428 | 18 460 | 18 590 | 18 520 | 18 447 | 18 464 | 18 426 |
| Lac-Saint-Jean-Est (93) | 32 868 | 33 363 | 33 595 | 34 160 | 34 533 | 34 732 | 34 959 | 35 117 | 35 136 | 35 477 |
| Saguenay (941) | 94 954 | 95 687 | 96 643 | 97 121 | 97 403 | 97 731 | 97 560 | 97 463 | 97 575 | 96 994 |
| Le Fjord-du-Saguenay (942) | 11 836 | 12 178 | 12 338 | 12 464 | 12 697 | 12 808 | 12 761 | 12 829 | 13 030 | 13 712 |
| | 178 163 | 180 272 | 182 114 | 183 587 | 184 696 | 185 704 | 185 888 | 185 920 | 186 323 | 186 841 |
| 03. Capitale-Nationale | | | | | | | | | | |
| Charlevoix-Est (15) | 10 866 | 11 006 | 11 074 | 11 097 | 11 175 | 11 311 | 11 297 | 11 367 | 11 460 | 11 501 |
| Charlevoix (16) | 8 448 | 8 560 | 8 662 | 8 667 | 8 793 | 8 827 | 8 895 | 8 968 | 9 083 | 9 166 |
| L'Île-d'Orléans (20) | 4 918 | 4 919 | 5 042 | 5 048 | 5 087 | 5 098 | 5 120 | 5 151 | 5 201 | 5 162 |
| La Côte-de-Beaupré (21) | 14 490 | 14 776 | 14 896 | 14 996 | 15 032 | 15 140 | 15 314 | 15 495 | 15 885 | 16 252 |
| La Jacques-Cartier (22) | 16 180 | 16 757 | 17 119 | 17 511 | 17 802 | 18 120 | 18 392 | 19 085 | 19 714 | 20 639 |
| Québec (23) | 314 634 | 317 499 | 319 665 | 321 278 | 323 135 | 326 199 | 330 081 | 334 636 | 338 692 | 342 413 |
| Portneuf (34) | 29 846 | 30 361 | 30 641 | 30 748 | 31 156 | 31 486 | 31 666 | 32 143 | 32 611 | 33 027 |
| | 399 382 | 403 878 | 407 099 | 409 345 | 412 180 | 416 181 | 420 765 | 426 845 | 432 646 | 438 160 |
| 04. Mauricie | | | | | | | | | | |
| Mékinac (35) | 9 030 | 9 096 | 9 184 | 9 164 | 9 259 | 9 379 | 9 406 | 9 466 | 9 417 | 9 524 |
| Shawinigan (36) | 35 247 | 35 446 | 35 673 | 35 623 | 35 527 | 35 433 | 35 270 | 35 197 | 35 302 | 35 495 |
| Trois-Rivières (371) | 78 643 | 79 468 | 80 028 | 80 116 | 80 696 | 81 288 | 81 754 | 82 523 | 83 419 | 84 474 |
| Les Chenaux (372) | 11 598 | 11 771 | 11 975 | 12 073 | 12 139 | 12 249 | 12 316 | 12 450 | 12 548 | 12 633 |
| Maskinongé (51) | 23 212 | 23 532 | 23 731 | 23 868 | 24 034 | 24 176 | 24 367 | 24 614 | 24 770 | 25 037 |
| La Tuque (90) | 9 117 | 9 194 | 9 241 | 9 253 | 9 305 | 9 350 | 9 305 | 9 271 | 9 189 | 9 234 |
| | 166 847 | 168 507 | 169 832 | 170 097 | 170 960 | 171 875 | 172 418 | 173 521 | 174 645 | 176 397 |

Note : Ces données représentent le nombre de titulaires de permis au 1^{er} juin.

Tableau A4
(Suite)
Nombre de titulaires de permis de conduire
selon la municipalité régionale de comté (MRC)

| Municipalité régionale de comté | 1995 | 1996 | 1997 | 1998 | 1999 | 2000 | 2001 | 2002 | 2003 | 2004 |
|----------------------------------|----------------|----------------|----------------|----------------|----------------|----------------|----------------|----------------|----------------|----------------|
| 05. Estrie | | | | | | | | | | |
| Le Granit (30) | 13 756 | 14 082 | 14 294 | 14 536 | 14 823 | 15 150 | 15 295 | 15 453 | 15 554 | 15 659 |
| Asbestos (40) | 10 255 | 10 297 | 10 439 | 10 425 | 10 351 | 10 361 | 10 373 | 10 308 | 10 215 | 10 176 |
| Le Haut-Saint-François (41) | 13 018 | 13 154 | 13 282 | 13 374 | 13 531 | 13 510 | 13 504 | 13 678 | 13 874 | 14 070 |
| Le Val-Saint-François (42) | 18 810 | 19 078 | 19 420 | 19 590 | 19 374 | 19 316 | 19 331 | 19 613 | 19 951 | 20 344 |
| Sherbrooke (43) | 84 134 | 85 584 | 85 991 | 86 353 | 86 904 | 88 098 | 89 433 | 90 835 | 92 173 | 93 662 |
| Coaticook (44) | 10 921 | 11 064 | 11 211 | 11 196 | 11 289 | 11 433 | 11 542 | 11 629 | 11 719 | 12 093 |
| Memphrémagog (45) | 26 167 | 26 910 | 27 389 | 28 114 | 29 086 | 29 840 | 30 466 | 31 060 | 31 895 | 32 805 |
| | 177 061 | 180 169 | 182 026 | 183 588 | 185 358 | 187 708 | 189 944 | 192 576 | 195 381 | 198 809 |
| 06. Montréal | | | | | | | | | | |
| Montréal (66) | 893 561 | 898 733 | 900 883 | 905 787 | 914 516 | 925 940 | 935 810 | 941 984 | 946 981 | 948 395 |
| 07. Outaouais | | | | | | | | | | |
| Papineau (80) | 12 616 | 12 926 | 13 042 | 13 137 | 13 223 | 13 380 | 13 642 | 13 948 | 14 225 | 14 652 |
| Gatineau (81) | 129 100 | 130 466 | 131 615 | 132 787 | 134 247 | 136 379 | 139 418 | 142 828 | 145 985 | 149 378 |
| Les Collines-de-l'Outaouais (82) | 21 549 | 22 563 | 22 991 | 23 472 | 23 870 | 24 590 | 25 131 | 25 967 | 26 809 | 28 022 |
| La Vallée-de-la-Gatineau (83) | 13 056 | 13 090 | 13 121 | 13 266 | 13 363 | 13 390 | 13 582 | 13 668 | 13 783 | 13 982 |
| Pontiac (84) | 9 153 | 9 342 | 9 312 | 9 209 | 9 277 | 9 230 | 9 165 | 9 182 | 9 175 | 9 314 |
| | 185 474 | 188 387 | 190 081 | 191 871 | 193 980 | 196 969 | 200 938 | 205 593 | 209 977 | 215 348 |
| 08. Abitibi-Témiscamingue | | | | | | | | | | |
| Témiscamingue (85) | 10 894 | 11 046 | 11 257 | 11 210 | 11 265 | 11 328 | 11 365 | 11 315 | 11 332 | 11 305 |
| Rouyn-Noranda (86) | 26 270 | 26 719 | 27 042 | 27 216 | 26 939 | 26 438 | 26 179 | 25 987 | 25 964 | 25 894 |
| Abitibi-Ouest (87) | 14 743 | 14 845 | 14 873 | 14 849 | 14 814 | 14 679 | 14 461 | 14 266 | 14 219 | 14 157 |
| Abitibi (88) | 15 589 | 15 684 | 16 055 | 16 165 | 16 173 | 16 113 | 15 999 | 15 857 | 15 957 | 16 097 |
| La Vallée-de-l'Or (89) | 27 021 | 27 506 | 27 658 | 27 751 | 27 590 | 27 214 | 26 729 | 26 493 | 26 689 | 26 862 |
| | 94 517 | 95 800 | 96 885 | 97 191 | 96 781 | 95 772 | 94 733 | 93 918 | 94 161 | 94 315 |
| 09. Côte-Nord | | | | | | | | | | |
| La Haute-Côte-Nord (95) | 8 054 | 8 232 | 8 269 | 8 291 | 8 315 | 8 239 | 8 274 | 8 257 | 8 287 | 8 305 |
| Manicouagan (96) | 22 975 | 23 169 | 23 235 | 23 163 | 22 937 | 22 725 | 22 364 | 22 193 | 22 204 | 22 185 |
| Sept-Rivières (971) | 22 609 | 22 901 | 23 246 | 23 255 | 23 101 | 22 996 | 22 776 | 22 422 | 22 342 | 22 366 |
| Caniapiscou (972) | 2 441 | 2 510 | 2 591 | 2 575 | 2 574 | 2 516 | 2 429 | 2 277 | 2 183 | 2 138 |
| Minganie (981) | 3 646 | 3 663 | 3 750 | 3 812 | 3 832 | 3 858 | 3 878 | 3 845 | 3 864 | 3 861 |
| Basse-Côte-Nord (982) | 2 116 | 2 144 | 2 206 | 2 249 | 2 277 | 2 302 | 2 327 | 2 347 | 2 379 | 2 487 |
| | 61 841 | 62 619 | 63 297 | 63 345 | 63 036 | 62 636 | 62 048 | 61 341 | 61 259 | 61 342 |

Note : Ces données représentent le nombre de titulaires de permis au 1^{er} juin.

Tableau A4
(Suite)
Nombre de titulaires de permis de conduire
selon la municipalité régionale de comté (MRC)

| Municipalité régionale de comté | 1995 | 1996 | 1997 | 1998 | 1999 | 2000 | 2001 | 2002 | 2003 | 2004 |
|--|----------------|----------------|----------------|----------------|----------------|----------------|----------------|----------------|----------------|----------------|
| 10. Nord-du-Québec | | | | | | | | | | |
| Jamésie (991) | 13 331 | 13 579 | 13 891 | 13 751 | 13 756 | 13 634 | 13 625 | 13 589 | 13 649 | 13 598 |
| Kativik (992) | 723 | 741 | 742 | 755 | 868 | 911 | 984 | 958 | 961 | 1 007 |
| | 14 054 | 14 320 | 14 633 | 14 506 | 14 624 | 14 545 | 14 609 | 14 547 | 14 610 | 14 605 |
| 11. Gaspésie-Îles-de-la-Madeleine | | | | | | | | | | |
| Les Îles-de-la-Madeleine (01) | 8 925 | 8 800 | 8 806 | 8 803 | 8 733 | 8 683 | 8 748 | 8 808 | 8 925 | 9 076 |
| Le Rocher-Percé (02) | 12 814 | 12 940 | 12 885 | 12 902 | 12 697 | 12 438 | 12 304 | 12 276 | 12 246 | 12 328 |
| La Côte-de-Gaspé (03) | 12 995 | 13 007 | 13 037 | 12 957 | 12 709 | 12 419 | 12 257 | 12 116 | 12 049 | 12 069 |
| La Haute-Gaspésie (04) | 7 946 | 7 959 | 7 944 | 7 885 | 7 852 | 7 738 | 7 685 | 7 716 | 7 755 | 7 818 |
| Bonaventure (05) | 12 735 | 12 832 | 12 844 | 12 767 | 12 673 | 12 635 | 12 627 | 12 587 | 12 773 | 12 915 |
| Avignon (06) | 9 068 | 9 221 | 9 269 | 9 291 | 9 393 | 9 419 | 9 442 | 9 543 | 9 694 | 9 823 |
| | 64 483 | 64 759 | 64 785 | 64 605 | 64 057 | 63 332 | 63 063 | 63 046 | 63 442 | 64 029 |
| 12. Chaudière-Appalaches | | | | | | | | | | |
| L'Islet (17) | 12 388 | 12 522 | 12 634 | 12 584 | 12 656 | 12 739 | 12 722 | 12 762 | 12 786 | 12 851 |
| Montmagny (18) | 15 613 | 15 755 | 15 831 | 15 845 | 15 883 | 15 962 | 16 033 | 16 090 | 16 146 | 16 118 |
| Bellechasse (19) | 22 271 | 22 500 | 22 790 | 22 941 | 23 071 | 23 323 | 23 461 | 23 639 | 23 941 | 24 232 |
| Lévis (251) | 76 838 | 78 524 | 79 949 | 81 160 | 82 365 | 83 648 | 85 235 | 86 735 | 87 904 | 89 694 |
| La Nouvelle-Beauce (26) | 19 722 | 20 113 | 20 392 | 20 666 | 21 067 | 21 347 | 21 644 | 21 988 | 22 380 | 22 757 |
| Robert-Cliche (27) | 12 263 | 12 484 | 12 712 | 12 799 | 12 939 | 13 077 | 13 221 | 13 298 | 13 395 | 13 485 |
| Les Etchemins (28) | 11 815 | 11 960 | 12 001 | 12 005 | 12 135 | 12 209 | 12 248 | 12 302 | 12 385 | 12 451 |
| Beauce-Sartigan (29) | 30 243 | 30 799 | 31 318 | 31 750 | 32 235 | 32 813 | 33 163 | 33 550 | 34 009 | 34 528 |
| L'Amiante (31) | 31 041 | 31 339 | 31 579 | 31 356 | 31 525 | 31 499 | 31 433 | 31 438 | 31 517 | 31 666 |
| Lotbinière (33) | 17 882 | 18 172 | 18 355 | 18 512 | 18 706 | 18 876 | 18 953 | 19 175 | 19 441 | 19 729 |
| | 250 076 | 254 168 | 257 561 | 259 618 | 262 582 | 265 493 | 268 113 | 270 977 | 273 904 | 277 511 |
| 13. Laval | | | | | | | | | | |
| Laval (65) | 204 527 | 207 042 | 208 868 | 211 168 | 214 143 | 217 160 | 220 730 | 224 361 | 227 341 | 231 331 |
| 14. Lanaudière | | | | | | | | | | |
| D'Autray (52) | 23 368 | 23 966 | 24 321 | 24 601 | 24 939 | 25 260 | 25 363 | 25 739 | 26 218 | 26 846 |
| L'Assomption (60) | 65 177 | 66 314 | 67 040 | 67 886 | 68 533 | 69 165 | 69 667 | 70 687 | 71 596 | 73 003 |
| Joliette (61) | 33 600 | 33 974 | 34 296 | 34 791 | 35 248 | 35 706 | 36 209 | 36 910 | 37 698 | 38 765 |
| Matawinie (62) | 26 755 | 27 365 | 27 865 | 28 225 | 28 816 | 29 292 | 29 778 | 30 536 | 31 238 | 32 112 |
| Montcalm (63) | 23 811 | 24 155 | 24 445 | 24 732 | 25 007 | 25 309 | 25 763 | 26 185 | 26 769 | 27 823 |
| Les Moulins (64) | 64 111 | 65 755 | 66 939 | 68 623 | 69 839 | 71 348 | 72 793 | 75 045 | 77 716 | 81 969 |
| | 236 822 | 241 529 | 244 906 | 248 858 | 252 382 | 256 080 | 259 573 | 265 102 | 271 235 | 280 518 |

Note : Ces données représentent le nombre de titulaires de permis au 1^{er} juin.

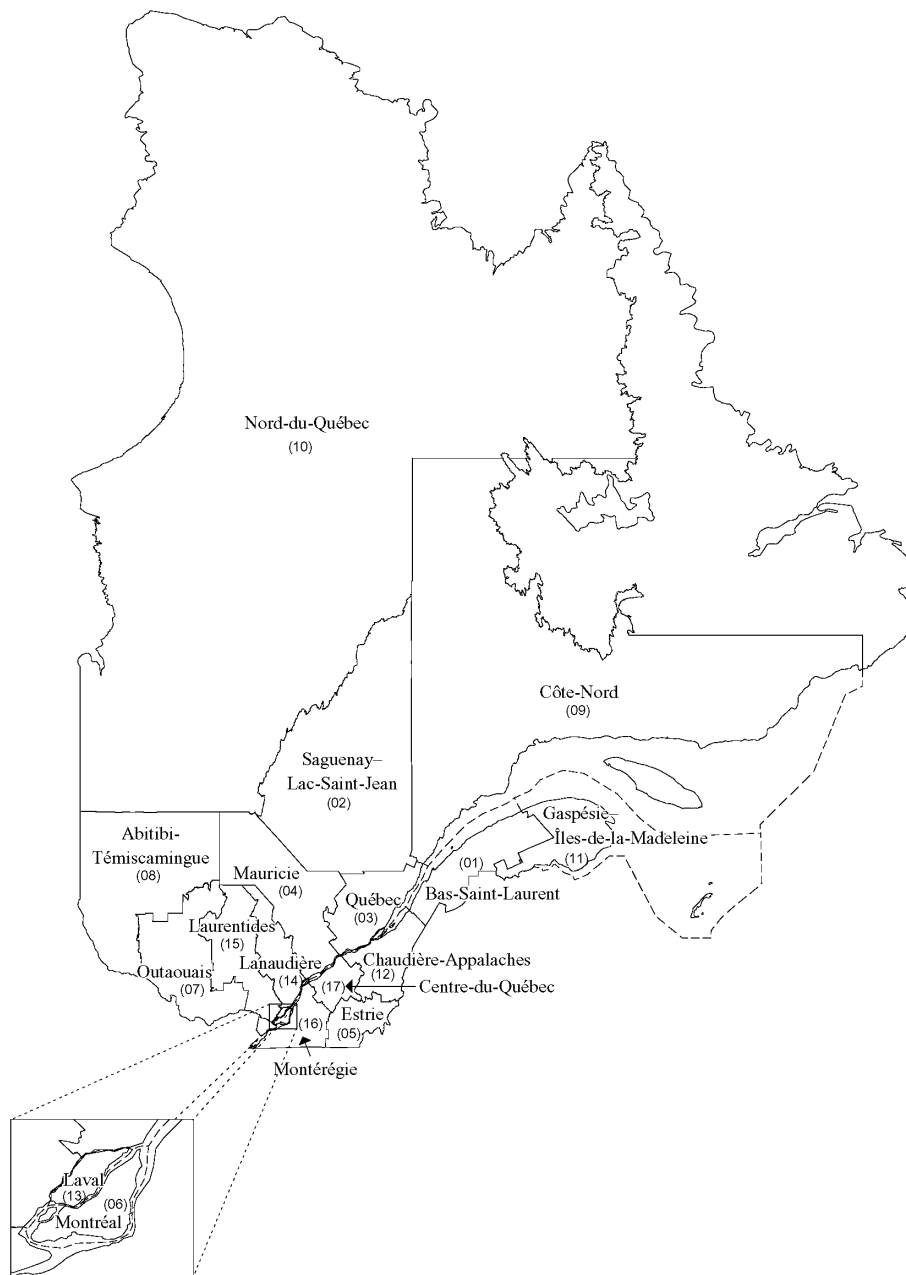
Tableau A4
(Suite)
**Nombre de titulaires de permis de conduire
selon la municipalité régionale de comté (MRC)**

| Municipalité régionale de comté | 1995 | 1996 | 1997 | 1998 | 1999 | 2000 | 2001 | 2002 | 2003 | 2004 |
|----------------------------------|------------------|------------------|------------------|------------------|------------------|------------------|------------------|------------------|------------------|------------------|
| 15. Laurentides | | | | | | | | | | |
| Deux-Montagnes (72) | 49 695 | 50 649 | 51 581 | 52 446 | 53 397 | 54 286 | 54 975 | 56 206 | 57 332 | 58 859 |
| Thérèse-De Blainville (73) | 74 199 | 76 224 | 77 692 | 79 599 | 81 743 | 83 787 | 86 008 | 88 084 | 90 180 | 92 268 |
| Mirabel (74) | 13 766 | 14 355 | 14 781 | 15 407 | 16 498 | 17 571 | 18 509 | 19 684 | 20 794 | 22 290 |
| La Rivière-du-Nord (75) | 54 215 | 55 326 | 56 180 | 57 353 | 58 727 | 60 159 | 61 606 | 63 324 | 65 187 | 68 167 |
| Argenteuil (76) | 17 613 | 17 842 | 18 217 | 18 397 | 18 426 | 18 441 | 18 648 | 18 980 | 19 306 | 19 633 |
| Les Pays-d'en-Haut (77) | 20 525 | 21 226 | 21 752 | 22 421 | 23 213 | 23 919 | 24 759 | 25 732 | 26 730 | 27 588 |
| Les Laurentides (78) | 24 060 | 24 843 | 25 041 | 25 525 | 26 358 | 26 952 | 27 596 | 28 294 | 28 989 | 29 938 |
| Antoine-Labelle (79) | 21 004 | 21 367 | 21 630 | 21 845 | 22 204 | 22 569 | 22 810 | 23 181 | 23 588 | 24 021 |
| | 275 077 | 281 832 | 286 874 | 292 993 | 300 566 | 307 684 | 314 911 | 323 485 | 332 106 | 342 764 |
| 16. Montérégie | | | | | | | | | | |
| Brome-Missisquoi (46) | 28 614 | 29 198 | 29 621 | 29 938 | 30 305 | 30 681 | 30 932 | 31 310 | 31 629 | 32 088 |
| La Haute-Yamaska (47) | 49 275 | 50 029 | 50 637 | 51 678 | 52 740 | 53 827 | 54 911 | 56 012 | 56 893 | 58 334 |
| Acton (48) | 9 626 | 9 751 | 9 882 | 9 947 | 10 072 | 10 166 | 10 233 | 10 337 | 10 459 | 10 514 |
| Le Bas-Richelieu (53) | 35 217 | 35 216 | 35 379 | 35 268 | 35 280 | 35 275 | 35 250 | 35 398 | 35 478 | 35 837 |
| Les Maskoutains (54) | 49 649 | 50 200 | 50 636 | 51 048 | 51 629 | 52 317 | 53 043 | 53 458 | 54 113 | 54 709 |
| Rouville (55) | 18 284 | 18 568 | 18 829 | 18 927 | 19 103 | 19 274 | 20 104 | 20 563 | 21 051 | 21 692 |
| Le Haut-Richelieu (56) | 61 726 | 62 496 | 63 177 | 64 015 | 65 097 | 66 255 | 67 329 | 68 562 | 70 259 | 72 380 |
| La Vallée-du-Richelieu (57) | 62 046 | 63 120 | 64 313 | 64 992 | 65 863 | 66 474 | 66 559 | 67 720 | 69 460 | 72 039 |
| Longueuil (58) | 229 754 | 230 750 | 232 871 | 234 204 | 235 739 | 237 683 | 239 473 | 240 959 | 242 542 | 243 883 |
| Lajemmerais (59) | 39 018 | 40 263 | 41 423 | 42 323 | 43 026 | 43 717 | 44 290 | 45 143 | 46 165 | 47 307 |
| Roussillon (67) | 85 631 | 87 273 | 88 722 | 90 028 | 91 279 | 92 579 | 93 890 | 95 621 | 97 879 | 100 505 |
| Les Jardins-de-Napierville (68) | 15 100 | 15 234 | 15 464 | 15 588 | 15 600 | 15 675 | 15 772 | 15 939 | 16 112 | 16 510 |
| Le Haut-Saint-Laurent (69) | 14 292 | 14 475 | 14 577 | 14 591 | 14 631 | 14 674 | 14 759 | 14 881 | 15 075 | 15 229 |
| Beauharnois-Salaberry (70) | 37 951 | 38 170 | 38 584 | 38 633 | 38 797 | 38 963 | 39 266 | 39 624 | 39 976 | 40 461 |
| Vaudreuil-Soulanges (71) | 62 211 | 63 800 | 64 727 | 65 917 | 67 316 | 69 177 | 71 069 | 73 540 | 75 807 | 79 412 |
| | 798 394 | 808 543 | 818 842 | 827 097 | 836 477 | 846 737 | 856 880 | 869 067 | 882 898 | 900 900 |
| 17. Centre-du-Québec | | | | | | | | | | |
| L'Érable (32) | 16 111 | 16 290 | 16 428 | 16 481 | 16 583 | 16 723 | 16 828 | 16 827 | 16 839 | 16 784 |
| Bécancour (38) | 13 036 | 13 235 | 13 278 | 13 335 | 13 391 | 13 458 | 13 429 | 13 546 | 13 613 | 13 656 |
| Arthabaska (39) | 41 069 | 41 814 | 42 386 | 42 953 | 43 379 | 43 874 | 44 435 | 44 956 | 45 368 | 45 846 |
| Drummond (49) | 54 228 | 55 360 | 56 144 | 56 980 | 58 072 | 59 062 | 59 890 | 60 773 | 61 961 | 63 093 |
| Nicolet-Yamaska (50) | 15 656 | 15 757 | 15 933 | 16 068 | 16 285 | 16 312 | 16 397 | 16 323 | 16 363 | 16 388 |
| | 140 100 | 142 456 | 144 169 | 145 817 | 147 710 | 149 429 | 150 979 | 152 425 | 154 144 | 155 767 |
| Indéterminée | | | | | | | | | | |
| | 2 704 | 5 562 | 2 398 | 2 159 | 1 896 | 2 023 | 2 008 | 2 551 | 1 229 | 2 957 |
| Total | 4 271 347 | 4 328 075 | 4 366 009 | 4 402 692 | 4 447 439 | 4 496 997 | 4 545 461 | 4 599 815 | 4 655 612 | 4 724 710 |

Note : Ces données représentent le nombre de titulaires de permis au 1^{er} juin.

Carte des régions administratives du Québec

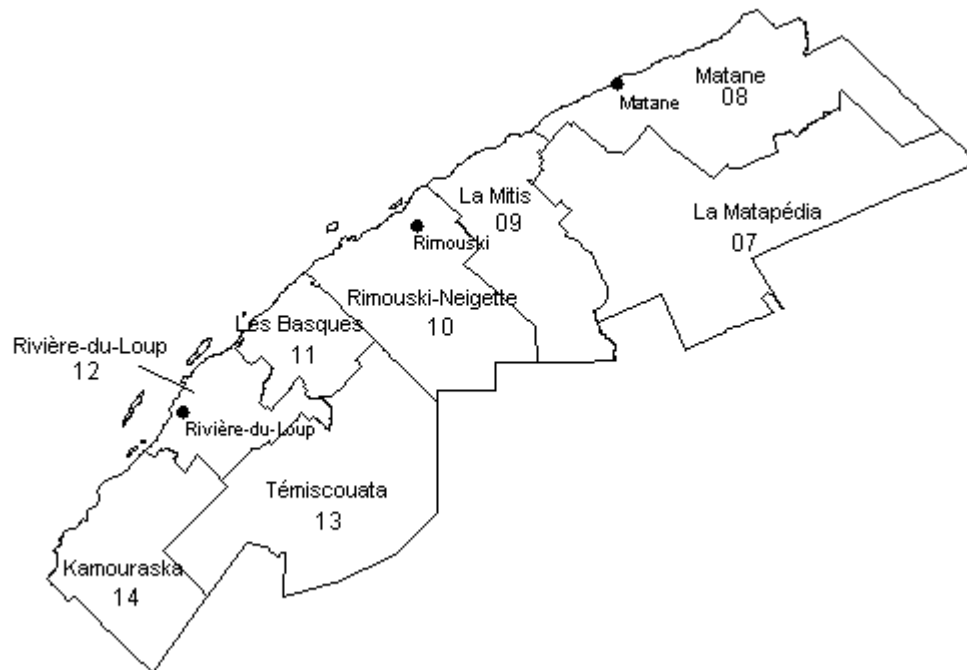
Ensemble du Québec



Source : Institut de la statistique du Québec, 1997.

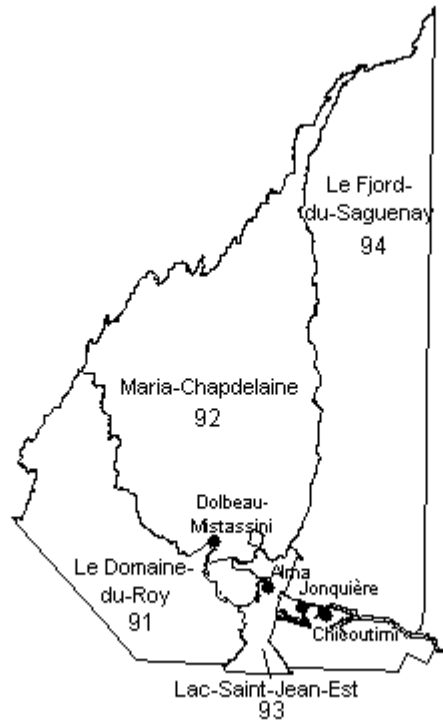
Carte des régions administratives du Québec

Région 01 – Bas-Saint-Laurent



Carte des régions administratives du Québec

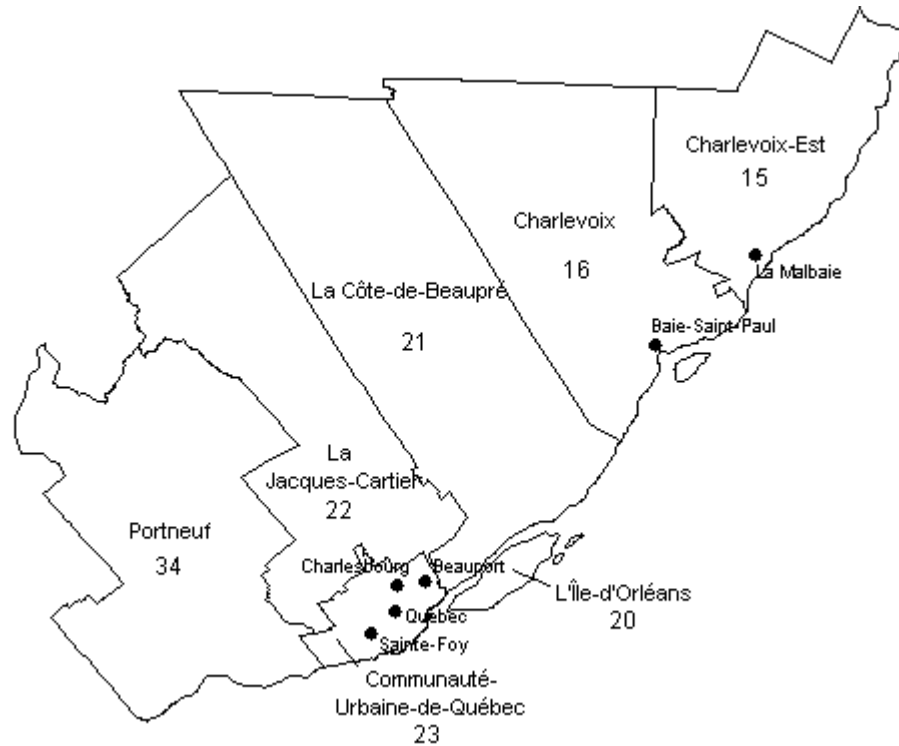
Région 02 – Saguenay–Lac-Saint-Jean



Source : Institut de la statistique du Québec, 2001.

Carte des régions administratives du Québec

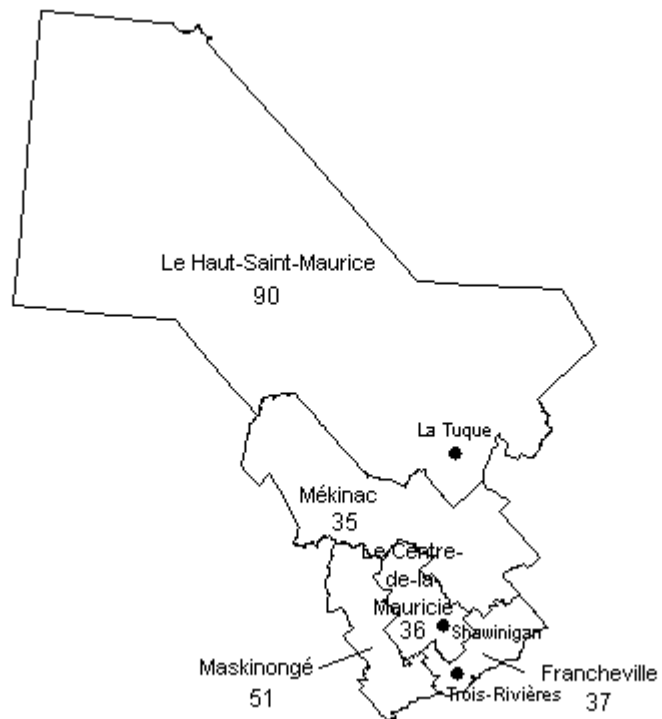
Région 03 – Capitale-Nationale



Source : Institut de la statistique du Québec, 2001.

Carte des régions administratives du Québec

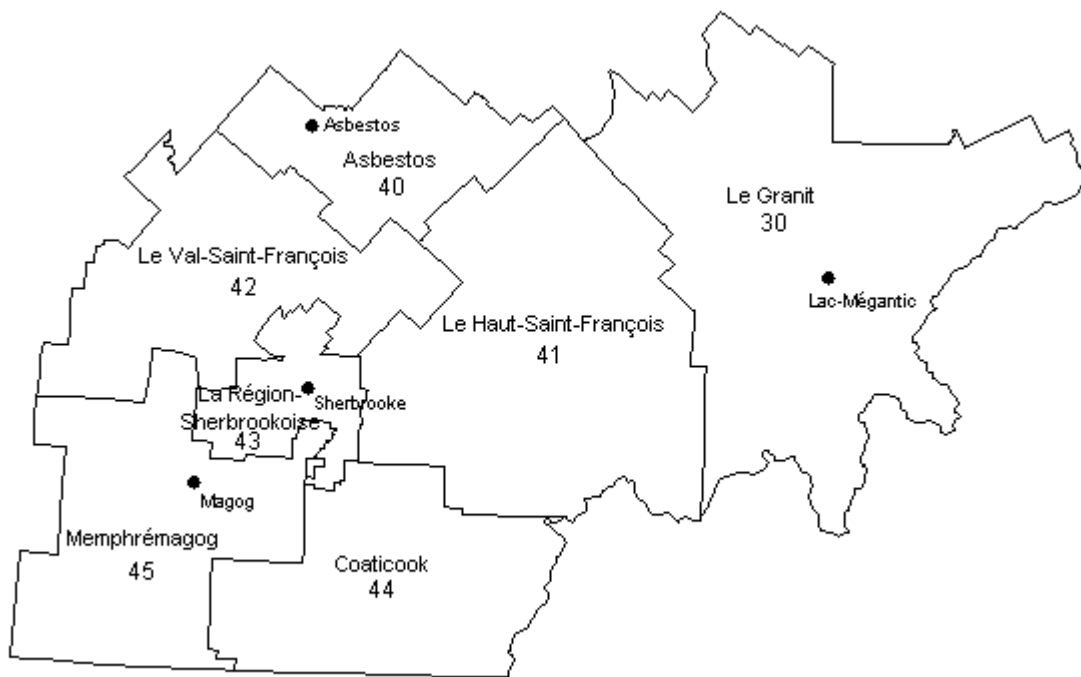
Région 04 – Mauricie



Source : Institut de la statistique du Québec, 2001.

Carte des régions administratives du Québec

Région 05 – Estrie



Source : Institut de la statistique du Québec, 2001.

Carte des régions administratives du Québec

Région 06 – Montréal



Source : Institut de la statistique du Québec, 2001.

Carte des régions administratives du Québec

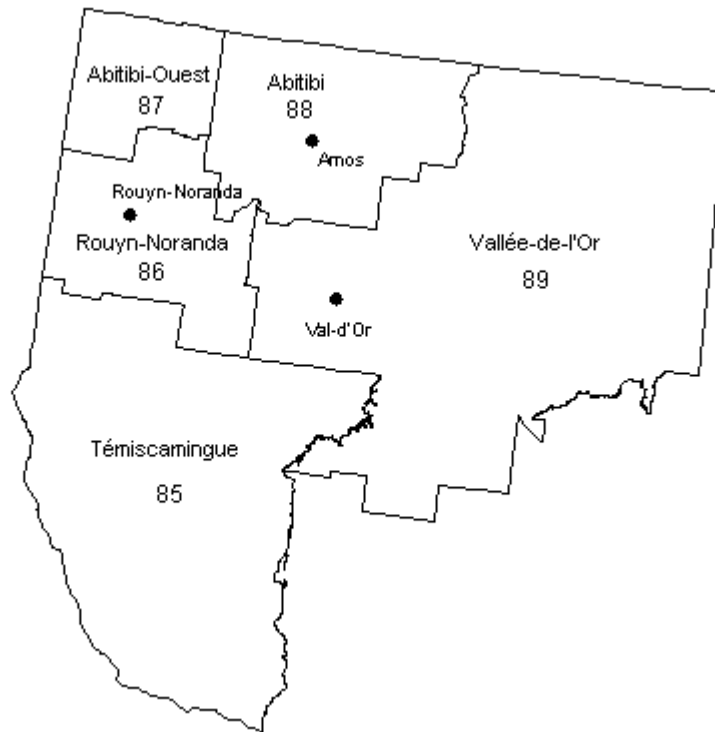
Région 07 – Outaouais



Source : Institut de la statistique du Québec, 2001.

Carte des régions administratives du Québec

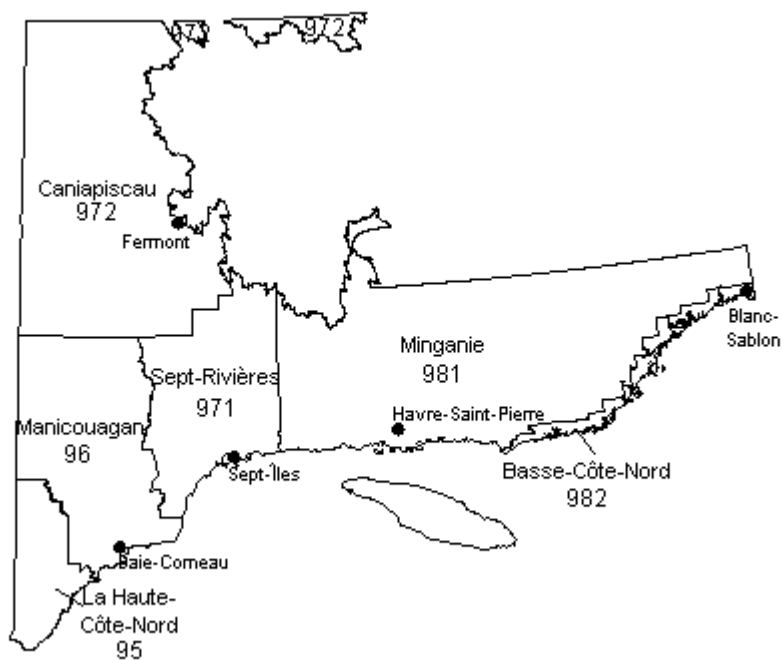
Région 08 – Abitibi-Témiscamingue



Source : Institut de la statistique du Québec, 2001.

Carte des régions administratives du Québec

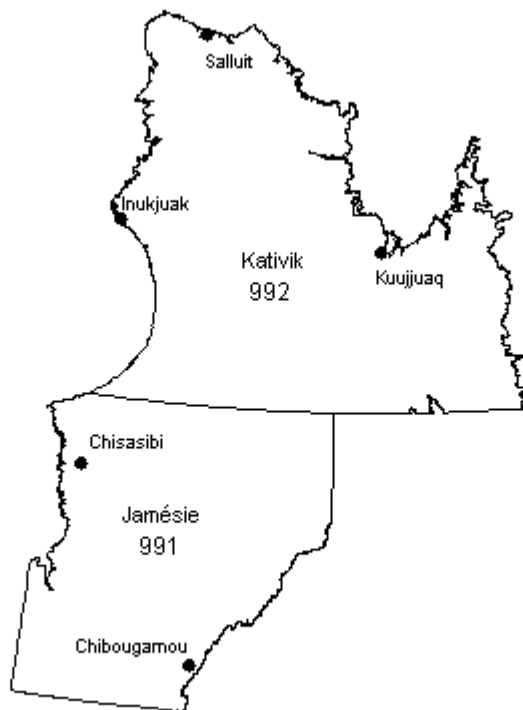
Région 09 – Côte-Nord



Source : Institut de la statistique du Québec, 2001.

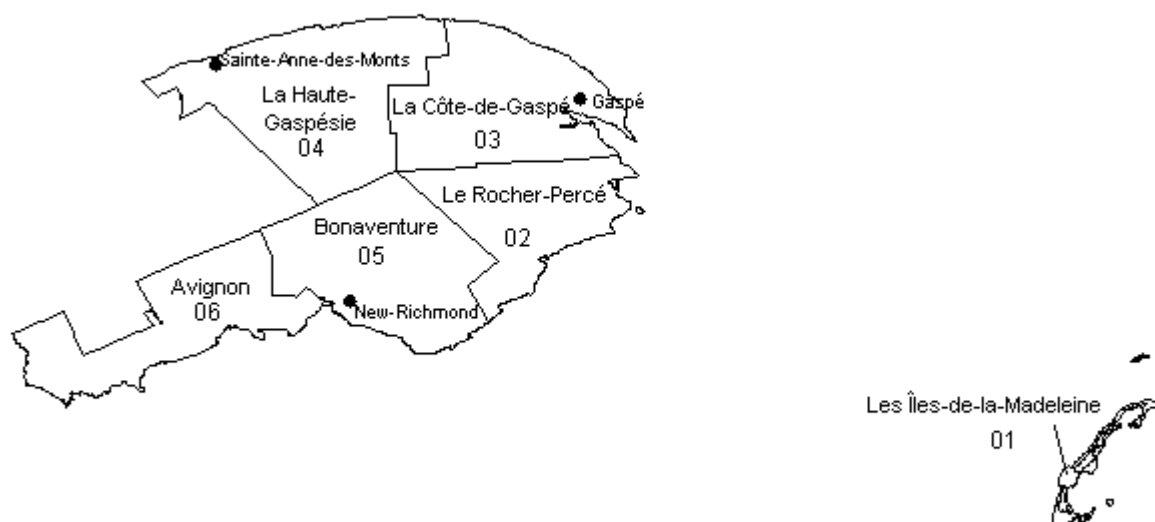
Carte des régions administratives du Québec

Région 10 – Nord-du-Québec



Carte des régions administratives du Québec

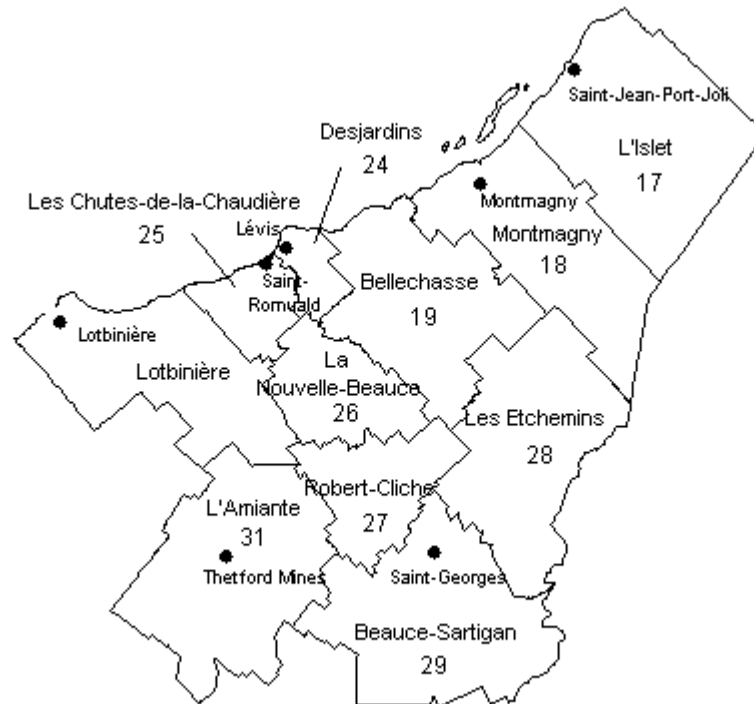
Région 11 – Gaspésie–Îles-de-la-Madeleine



Source : Institut de la statistique du Québec, 2001.

Carte des régions administratives du Québec

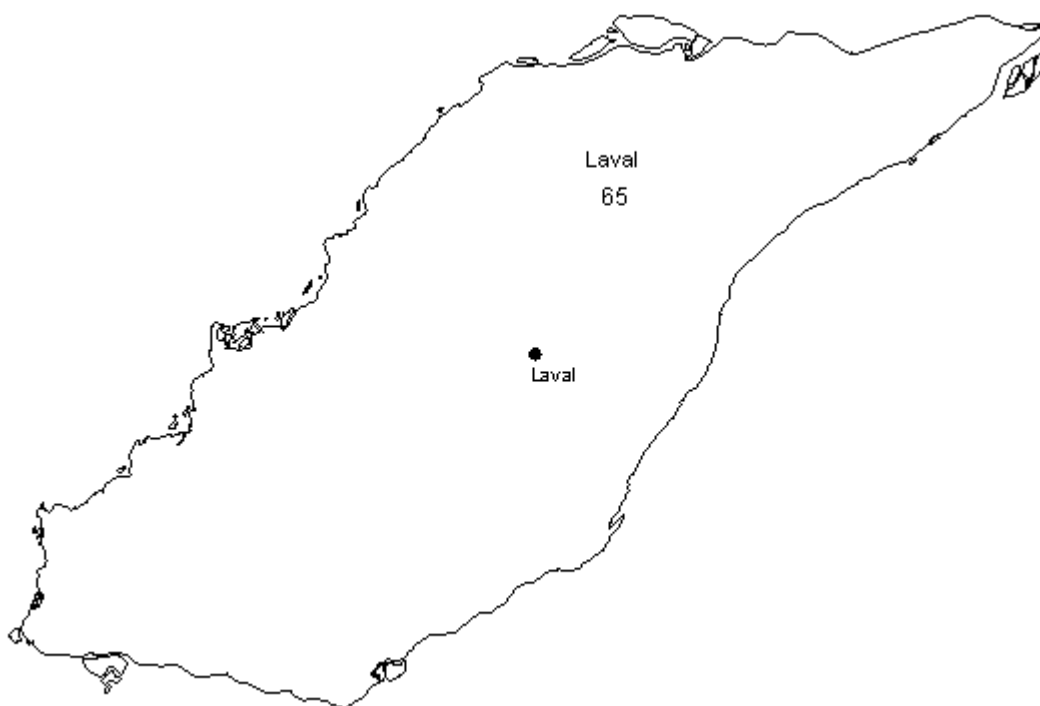
Région 12 – Chaudière-Appalaches



Source : Institut de la statistique du Québec, 2001.

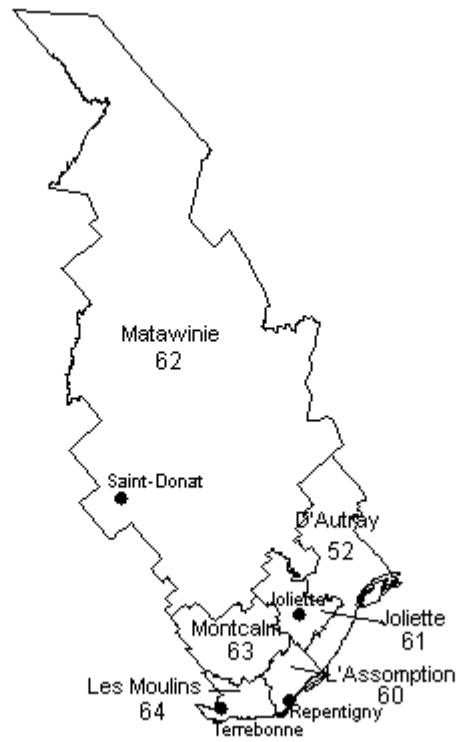
Carte des régions administratives du Québec

Région 13 – Laval



Carte des régions administratives du Québec

Région 14 – Lanaudière



Source : Institut de la statistique du Québec, 2001.

Carte des régions administratives du Québec

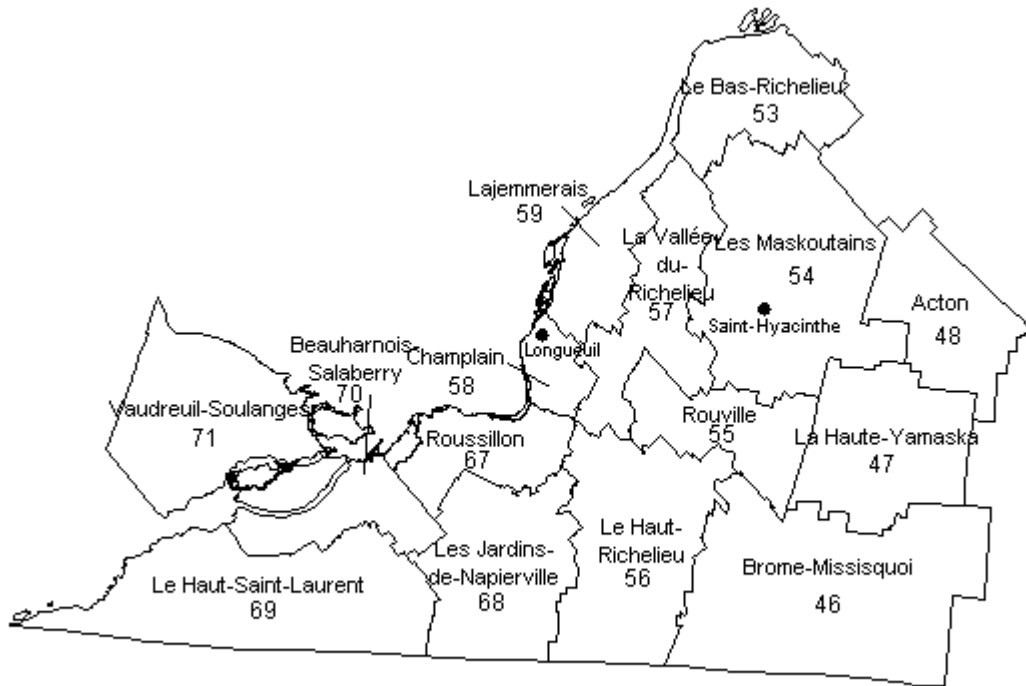
Région 15 – Laurentides



Source : Institut de la statistique du Québec, 2001.

Carte des régions administratives du Québec

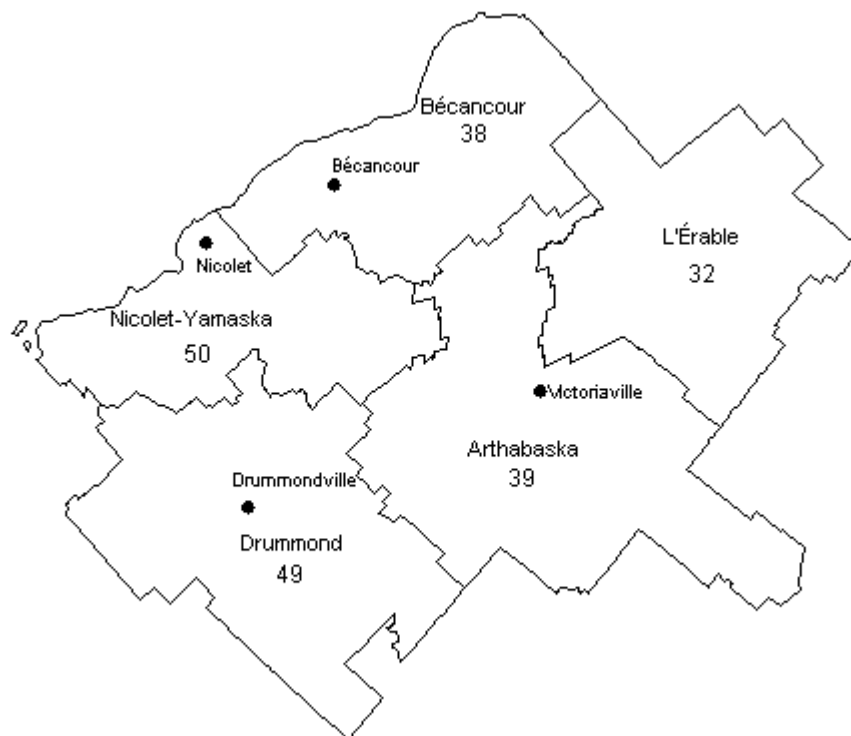
Région 16 – Montérégie



Source : Institut de la statistique du Québec, 2001.

Carte des régions administratives du Québec

Région 17 – Centre-du-Québec



Source : Institut de la statistique du Québec, 2001.