


**LOCALISATION
 DES POSTES DE COMPTAGE
 DE TRAFIC ROUTIER
 (DÉCEMBRE 1986)**

LÉGENDE

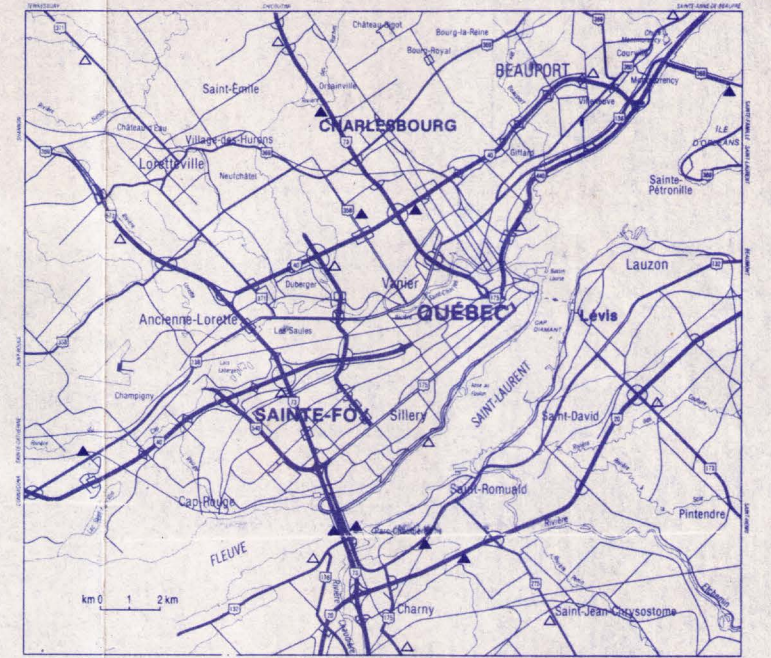
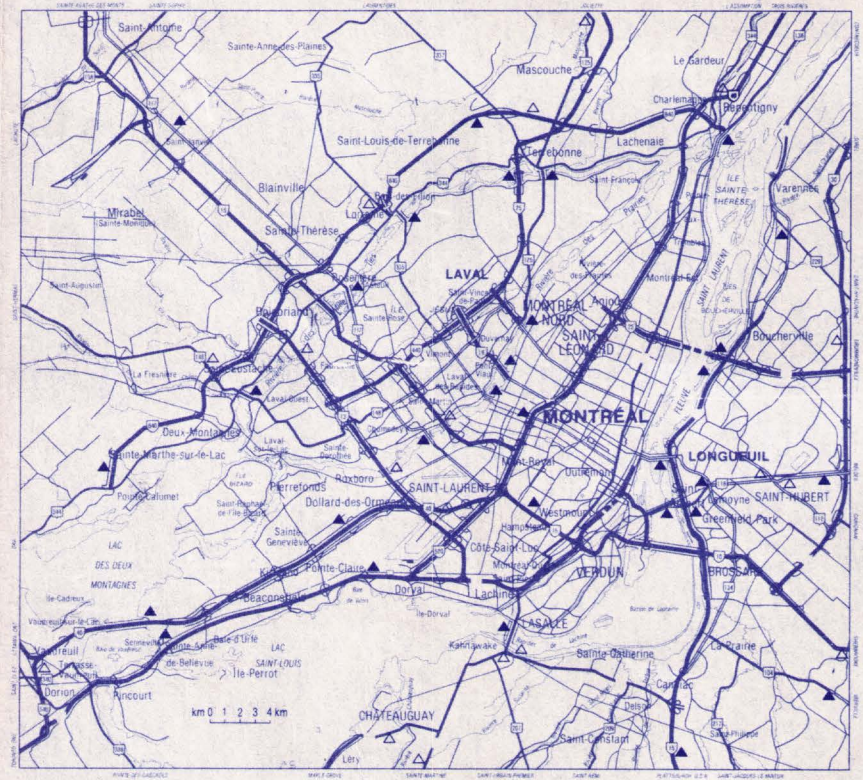
- *POSTE PERMANENT (station permanente) ▲ (150 postes)
- *POSTE TEMPORAIRE (station de contrôle) △ (± 325 postes)

Note: la position des symboles n'est qu'approximative et ne signifie pas que le poste se situe d'un côté ou de l'autre de la route.



*POSTE PERMANENT: installation qui enregistre le volume de la circulation à toutes les heures durant un an ou plus.
 *POSTE TEMPORAIRE: installation qui enregistre le volume de la circulation durant trois périodes d'une semaine chacune (printemps, été, automne).

MONTRÉAL ET LES ENVIRONS



QUÉBEC ET LES ENVIRONS

