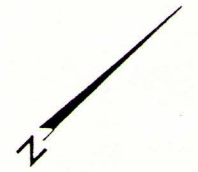
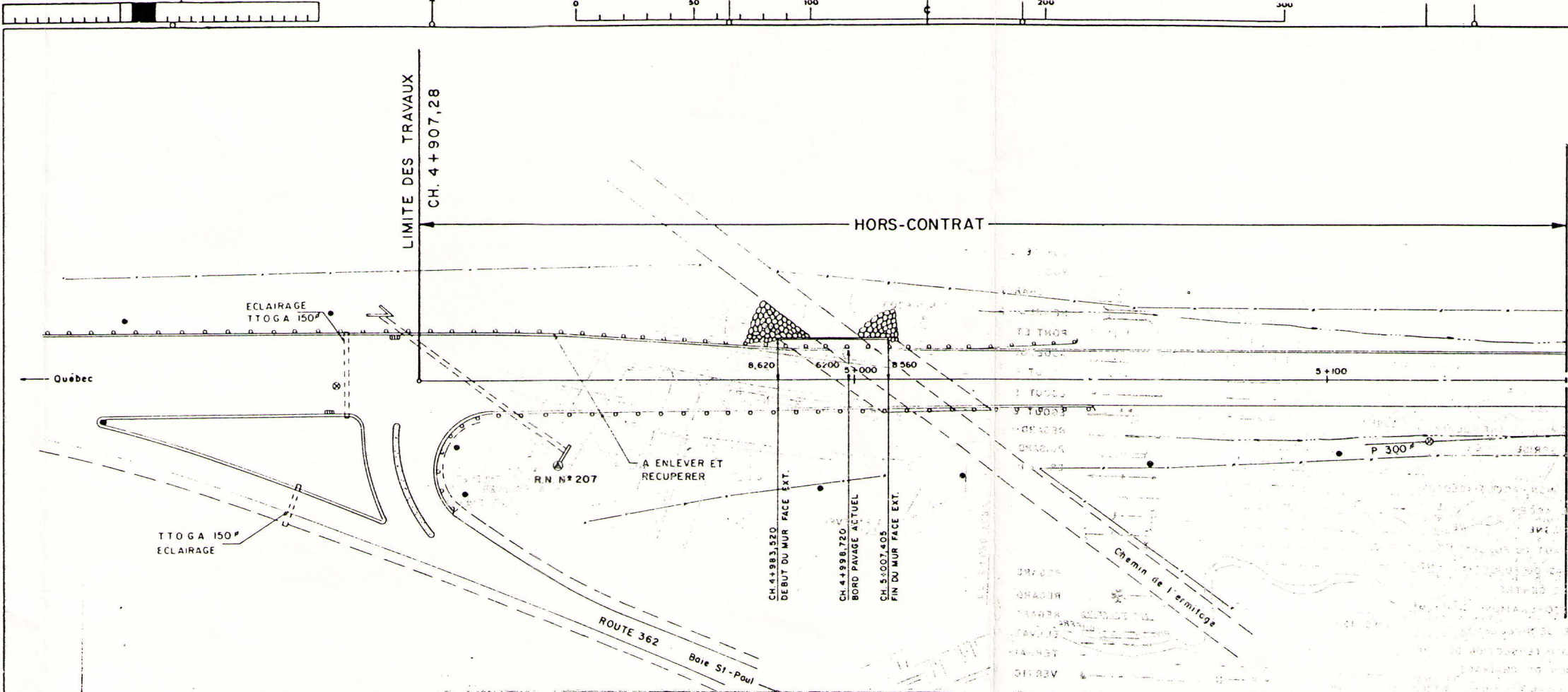


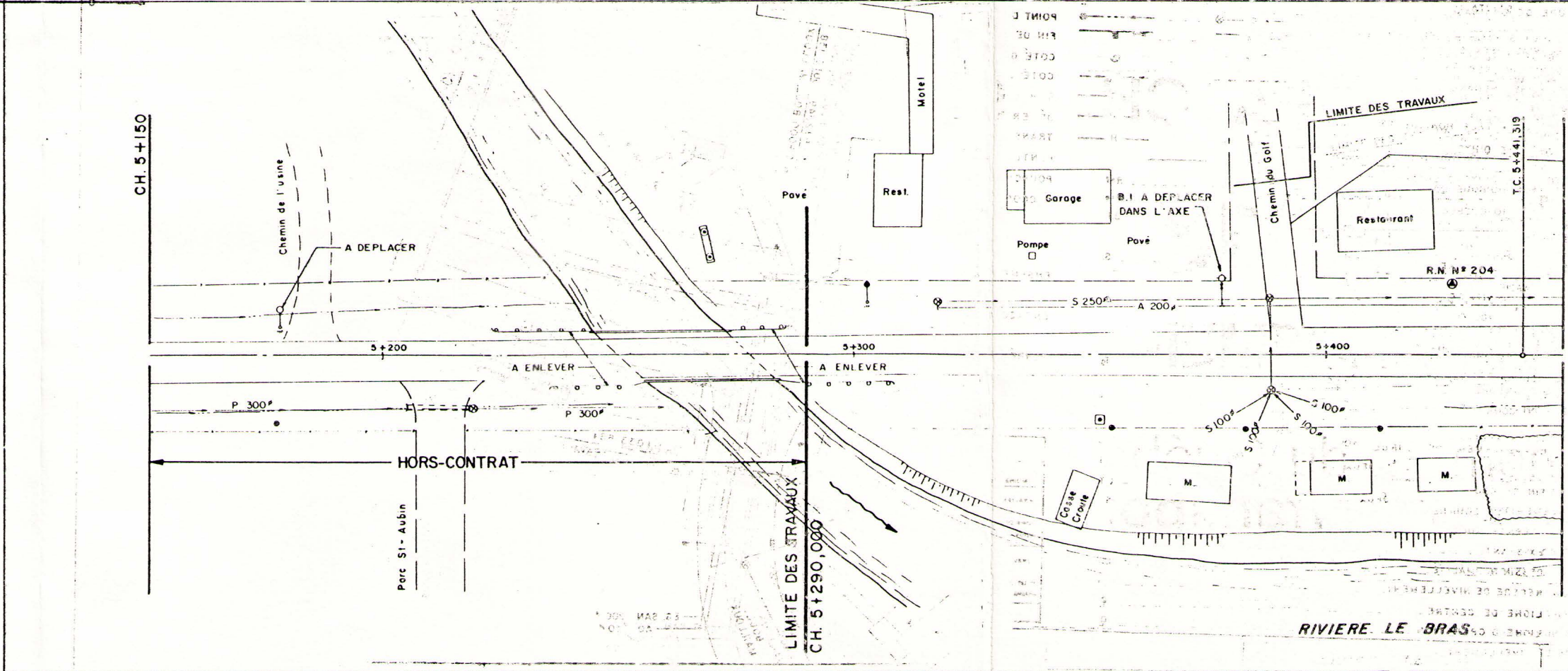
0511 0001 0003 (3)



CONTRA
CAV
TR
GE
PR
216

LOCALISATION DES CONDUITES EXISTANTES

LA LOCALISATION DES CONDUITES EXISTANTES EST APPROXIMATIVE ET N'EST FOURNIE QU'À TITRE INDICATIF. IL EST POSSIBLE QU'ELLES NE SOIENT PAS INDICÉES AU PLAN OU SOIENT MAL LOCALISÉES. L'ENTREPRENEUR DOIT VÉRIFIER SUR LES LIEUX ET S'ENQUÉRIR DU PROPRIÉTAIRE QUANT À LA LOCALISATION EXACTE DES CONDUITES.



ÉMISSION
JUL 22 1988
ROCHE ASS. LTÉE

A	M	J	NATURE DE MODIFICATION	PAR
DATE D'ÉMISSION DU PLAN				

SCEAU

Gouvernement du Québec
Ministère des Transports

ROCHE
2525 Boulevard Laurier
Savigny, Québec (Québec)
G1V 4M3
Téléphone: (418) 871-9733

ÉTAT DES LIEUX 1985
CH. 4+907,28 à 5+450

ÉCHELLE 1:500
0 5 10 15 20 25

IDENTIFICATION TECHNIQUE
CH-85-17-1031

IDENTIFICATION CLASSEMENT
3/20