



VOLUME 2 - FICHES AGRICOLES  
RÉAMÉNAGEMENT DE LA ROUTE 116  
TRONÇON PRINCEVILLE/PLESSISVILLE  
ÉTUDE D'IMPACT SUR L'ENVIRONNEMENT



CANQ  
TR  
GE  
EN  
639

23 K

551817

VOLUME 2 - FICHES AGRICOLES  
RÉAMÉNAGEMENT DE LA ROUTE 116  
TRONÇON PRINCEVILLE/PLESSISVILLE  
ÉTUDE D'IMPACT SUR L'ENVIRONNEMENT

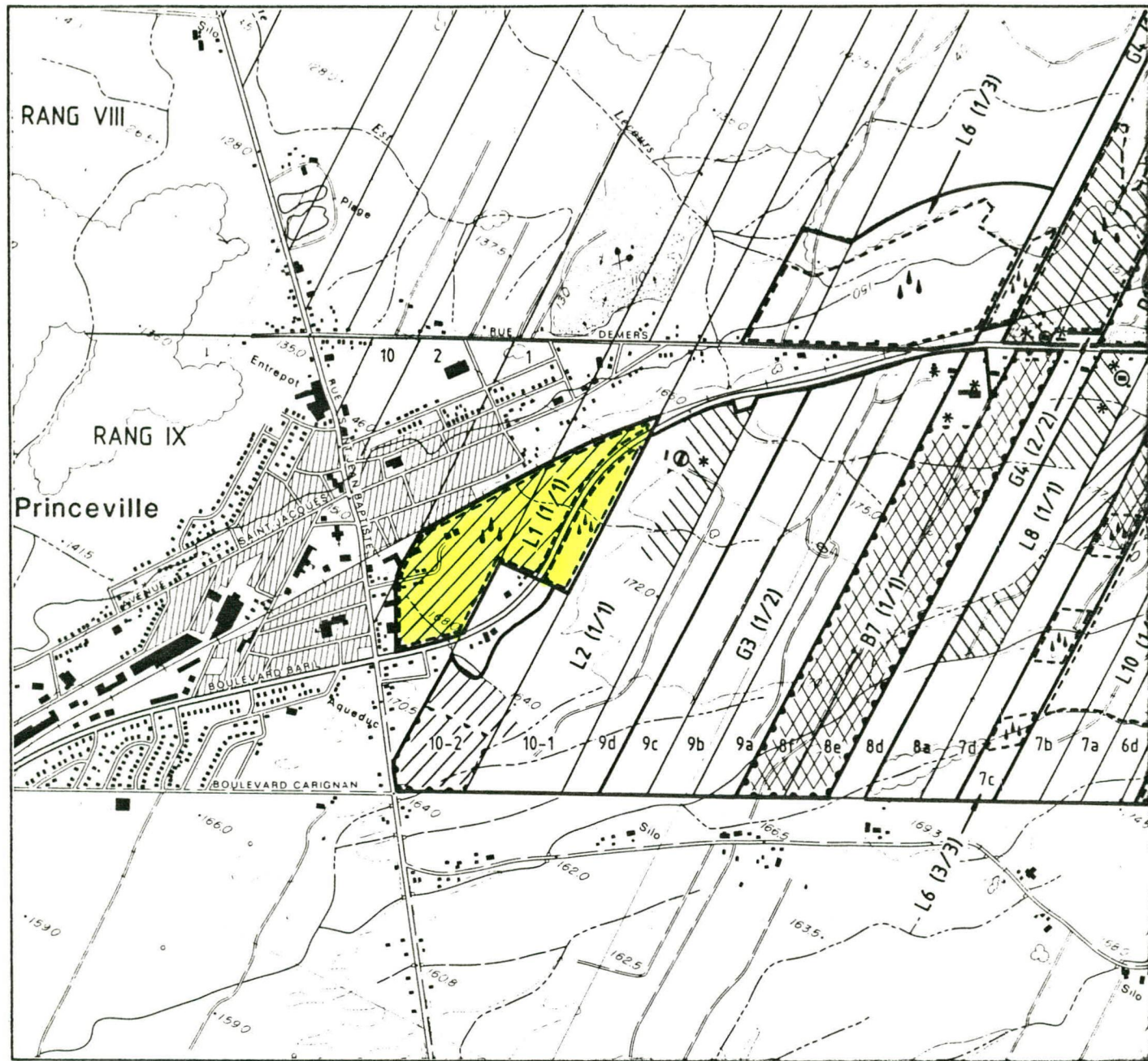
**REÇU**  
CENTRE DE DOCUMENTATION  
AOU 2 1999  
TRANSPORTS QUÉBEC

QMTRA  
CANQ  
TR  
GE  
EN  
639

# FICHE DE PRÉSENTATION AGRICOLE

DOSSIER no.: L-1

de



## LÉGENDE

- limite de l'exploitation
- - - limite de superficie en location
- bâtiment servant à loger des animaux de ferme
- \* puits
- ☁ limite de boisé
- érablière
- △ entrepôt de fruits ou légumes

## SUPERFICIE ASSIGNÉE

- à l'horticulture
- ▨ au pacage des productrices
- ▩ au pacage des animaux de remplacement
- ▧ au pacage des productrices et des animaux de remplacement
- ▤ superficie drainée souterrainement
- ♠ plantation sur ferme forestière

PRODUCTION VEGETALE

Superficie totale possédée (ha): 367.7

Superficie cultivée possédée (ha): 221.7  
louée (ha): Nil

LOTS	TENURE	SUPERFICIE (ha)	REMARQUES
Rg IX P.10-2 et P.41-16	Prop.	29	Le lot 41-16 et la partie du lot 10-2 à l'ouest de la route 116 sont utilisés exclusivement comme pâturage et la partie à l'est de la route 116 est affectée à la production de grain.
Rg X 11d,11e, 11f,12a, 12b,P.12c, P.14g,14d Rg XI 10d	Prop.	338,7	Les lots situés dans les rangs X et XI sont à l'extérieur de la zone d'étude. Ils sont sous rotation de grain (1 an) et foin (3 ans) sauf le lot 10d affecté à la production de grain. Les superficies cultivées sont drainées souterrainement.

PRODUCTION ANIMALE

TYPE	RACE	NOMBRE	QUOTAS DE LAIT OU PROD. ANIM./AN	REMARQUES
Bovin Laitier	Holstein Pur-sang	95 productrices 50 taures 45 génisses	756 litres/jour et 7066 kg m.g./an	

APPROVISIONNEMENT EN EAU: Pas de puits dans la zone d'étude

---



---



---



---

UTILISATION DE LA ROUTE 116 DANS LE CADRE DES OPERATIONS AGRICOLES:

Tronçon utilisé	Nature de l'utilisation
<u>Du boulevard Carignan au lot 10-2</u>	<u>Ensemble des pratiques culturelles</u>
<hr/>	<hr/>
<hr/>	<hr/>
<hr/>	<hr/>
<hr/>	<hr/>
<hr/>	<hr/>

Divers et remarques:

Le lot 41-16 et la partie du lot 10-2 à l'ouest de la route 116 sont à  
l'extérieur de la zone agricole et font l'objet d'un projet domiciliaire.

---

---

---

---

---

---

---

---

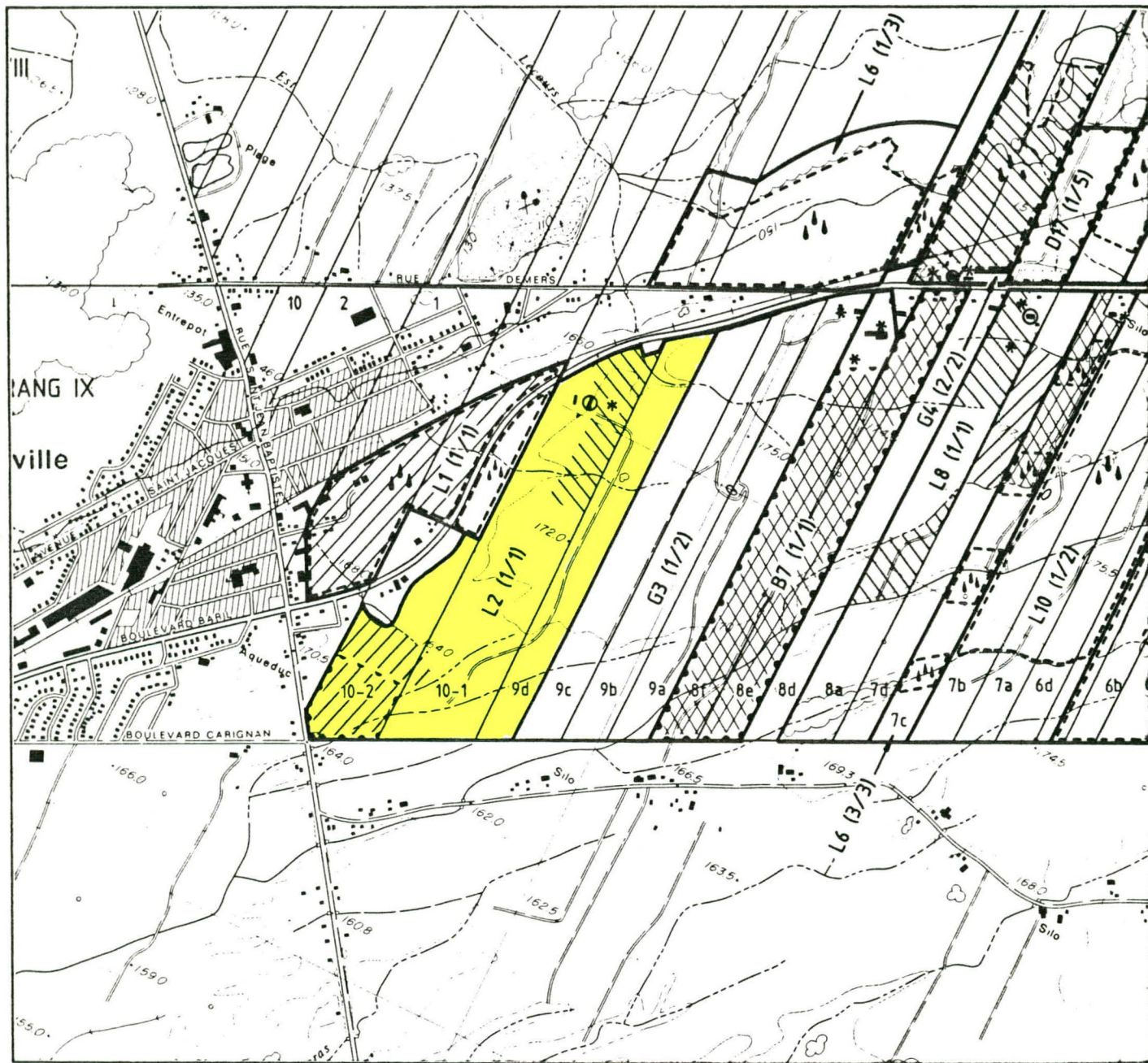
---

---

# FICHE DE PRÉSENTATION AGRICOLE

DOSSIER no.: L-2

de



## LÉGENDE

- limite de l'exploitation
- - - limite de superficie en location
- bâtiment servant à loger des animaux de ferme
- \* puits
- ☁ limite de boisé
- érablière
- △ entrepôt de fruits ou légumes

### SUPERFICIE ASSIGNEE

- à l'horticulture
- ▨ au pacage des productrices
- ▧ au pacage des animaux de remplacement
- ▩ au pacage des productrices et des animaux de remplacement
- ▤ superficie drainée souterrainement
- ▧ plantation sur ferme forestière

PRODUCTION VEGETALE

Superficie totale possédée (ha): 131

Superficie cultivée possédée (ha): 84  
louée (ha): 6

LOTS	TENURE	SUPERFICIE (ha)	REMARQUES
Rg IX P.10-1, P.10-2 et 9d	Prop.	67	Rotation de grain (2 ans) et foin (3 ans) sur l'ensemble des superficies cultivées.
P.10-2	Loc.	6	
Rg X 10c et 10d	Prop.	17	Le lot 9a est totalement boisé.
Rg VII 9a	Prop.	47	Les lots des rangs VII et X sont à l'extérieur de la zone d'étude. Drainage souterrain très partiel sur les lots 9d et P.10-1.

PRODUCTION ANIMALE

TYPE	RACE	NOMBRE	QUOTAS DE LAIT OU PROD. ANIM./AN	REMARQUES
Bovin Laitier	Holstein	54 productrices 35 taures 20 génisses	660 litres/jour et 2195 kg m.g./an	

APPROVISIONNEMENT EN EAU: Puits artésien situé à environ 60 mètres à l'est de l'étable et d'une profondeur d'environ 21 mètres.

---



---

UTILISATION DE LA ROUTE 116 DANS LE CADRE DES OPERATIONS AGRICOLES:

Tronçon utilisé	Nature de l'utilisation
Du lot 10-1 à la route 263	Ensemble des pratiques culturales
<hr/>	<hr/>
<hr/>	<hr/>
<hr/>	<hr/>
<hr/>	<hr/>
<hr/>	<hr/>

Divers et remarques:

L'exploitant envisage vendre son entreprise à son fils d'ici janvier 1985.

---

---

---

---

---

---

---

---

---

---

---

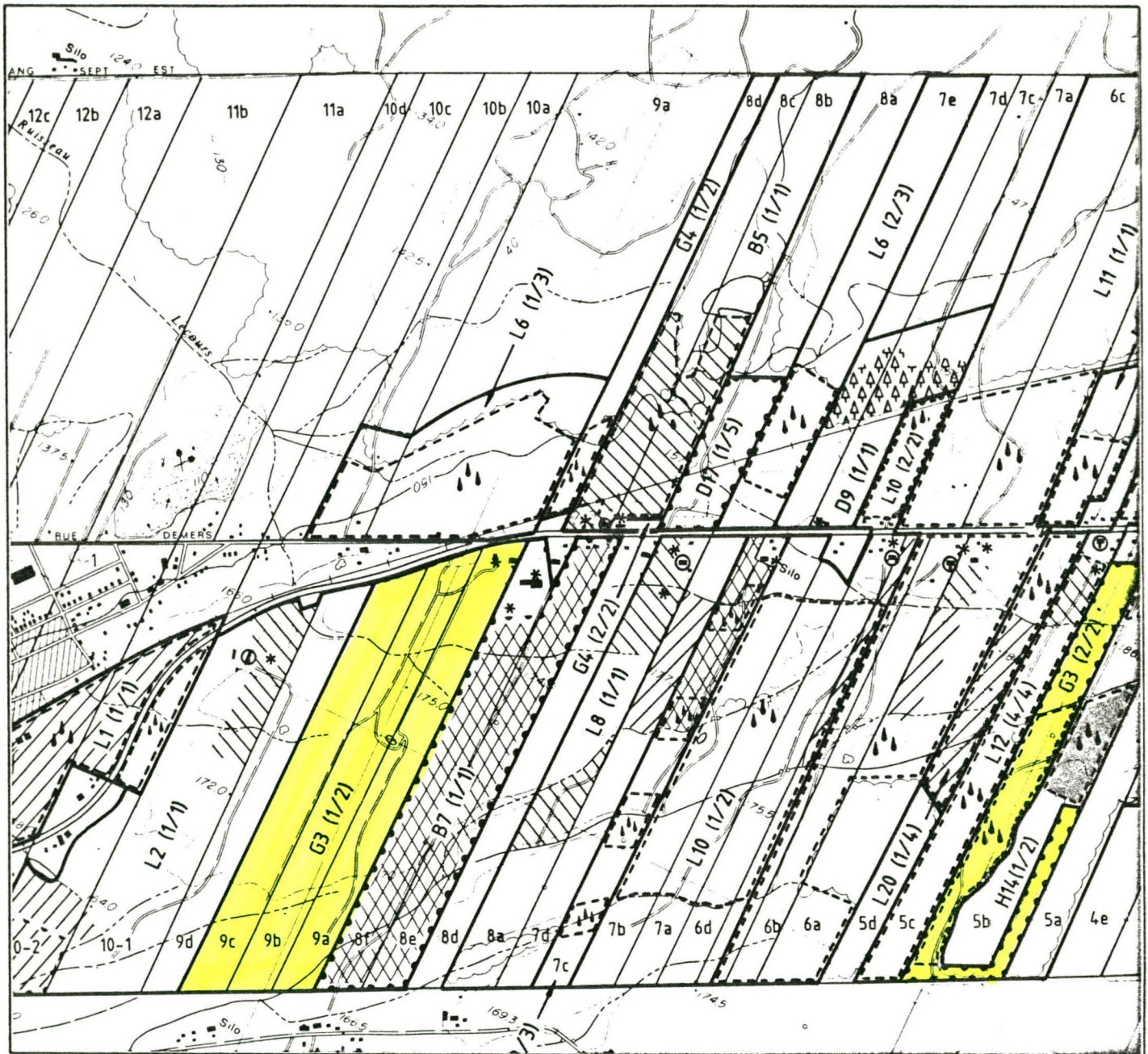
---



# FICHE DE PRÉSENTATION AGRICOLE

DOSSIER no.: G-3

de



## LÉGENDE

- limite de l'exploitation
- - - limite de superficie en location
- bâtiment servant à loger des animaux de ferme
- \* puits
- ☁ limite de boisé
- érablière
- △ entrepôt de fruits ou légumes

### SUPERFICIE ASSIGNEE

- à l'horticulture
- ▨ au pacage des productrices
- ▩ au pacage des animaux de remplacement
- ▧ au pacage des productrices et des animaux de remplacement
- ⋈ superficie drainée souterrainement
- ♣♣♣ plantation sur ferme forestière

PRODUCTION VEGETALE

Superficie totale possédée (ha): 151

Superficie cultivée possédée (ha): 84  
louée (ha): 27

LOTS	TENURE	SUPERFICIE (ha)	REMARQUES
Rg IX P.9a, P.9b et P.9c	Prop.	66	Drainage souterrain partiel sur les lots P.9a, P.9b et P.9c
Rg X 12d	Prop.	23	Seuls les lots du rang IX sont dans la zone d'étude.
Rg VII P.7a et P.7b	Prop.	62	Les lots du rang VII sont boisés.
Rg XI	Loc.	9	L'ensemble des superficies cultivées sont affectées à la production de grain.
Rg IX P.56	Loc.	18	

PRODUCTION ANIMALE

TYPE	RACE	NOMBRE	QUOTAS DE LAIT OU PROD. ANIM./AN	REMARQUES
		Nil		

APPROVISIONNEMENT EN EAU: Un puits artésien, à proximité de la maison, d'une  
profondeur approximative de 21 mètres

---



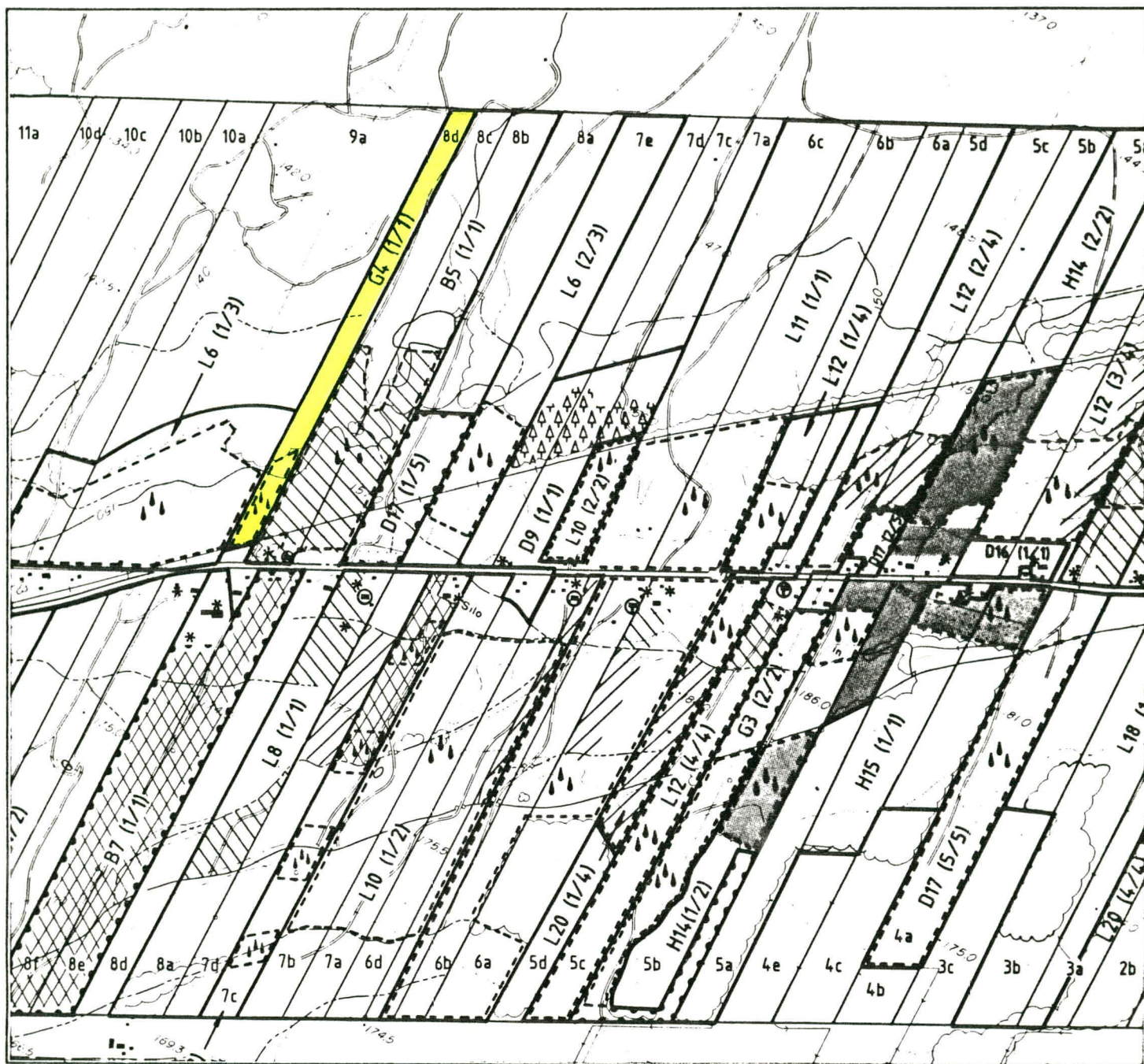
---



# FICHE DE PRESENTATION AGRICOLE

DOSSIER no.:

de



## LÉGENDE

- limite de l'exploitation
- - - limite de superficie en location
- bâtiment servant à loger des animaux de ferme
- \* puits
- ☁ limite de boisé
- érablière
- △ entrepôt de fruits ou légumes

## SUPERFICIE ASSIGNÉE

- à l'horticulture
- ▨ au pacage des productrices
- ▩ au pacage des animaux de remplacement
- ▧ au pacage des productrices et des animaux de remplacement
- ▤ superficie drainée souterrainement
- ▦ plantation sur ferme forestière

PRODUCTION VEGETALE

Superficie totale possédée (ha): 14

Superficie cultivée possédée (ha): 3  
louée (ha): Nil

LOTS	TENURE	SUPERFICIE (ha)	REMARQUES
Rg VIII P.8b	Prop.	-	Non agricole
P.8d	Prop.	14	Rotation de grain (1 an) et de foin (3 ans) L'ensemble des superficies cultivées sont drainées souterrainement.

PRODUCTION ANIMALE

TYPE	RACE	NOMBRE	QUOTAS DE LAIT OU PROD. ANIM./AN	REMARQUES
		Nil		

APPROVISIONNEMENT EN EAU: Un puits artésien à l'arrière de la maison mobile  
sur le lot 8b, profondeur d'environ 33 mètres.

---



---

UTILISATION DE LA ROUTE 116 DANS LE CADRE DES OPERATIONS AGRICOLES:

Tronçon utilisé	Nature de l'utilisation
Du lot 8c au lot 8d	Ensemble des pratiques culturales

Divers et remarques:

L'exploitant envisage vendre les parties du lot 8b pour usage résidentiel  
et d'affecter le lot P.8d à la production de grain.

---

---

---

---

---

---

---

---

---

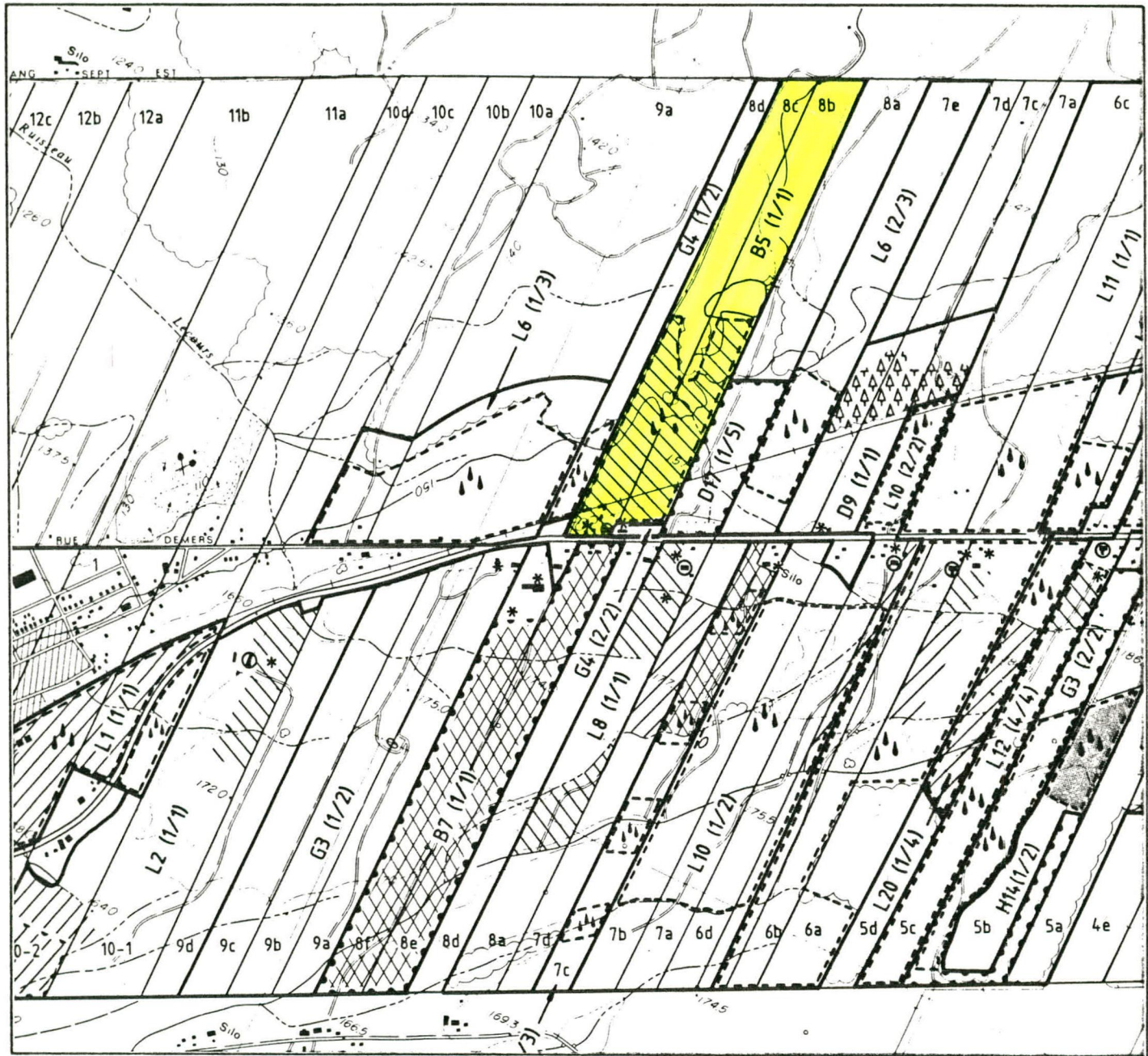
---

---

# FICHE DE PRÉSENTATION AGRICOLE

DOSSIER no.: B-5

de



## LÉGENDE

- limite de l'exploitation
- - - limite de superficie en location
- bâtiment servant à loger des animaux de ferme
- \* puits
- ☁ limite de boisé
- érablière
- △ entrepôt de fruits ou légumes

### SUPERFICIE ASSIGNÉE

- à l'horticulture
- ▨ au pacage des productrices
- ▩ au pacage des animaux de remplacement
- ▧ au pacage des productrices et des animaux de remplacement
- ▤ superficie drainée souterrainement
- ▧ plantation sur ferme forestière

PRODUCTION VEGETALE

Superficie totale possédée (ha): 41.5

Superficie cultivée possédée (ha): 19  
louée (ha): Nil

LOTS	TENURE	SUPERFICIE (ha)	REMARQUES
Rg VIII P.8b et P.8c	Prop.	41	Rotation de grain (1 an) et de foin (3 ans). Les superficies cultivées sont drainées souterrainement.
P.8d	Prop.	0.5 ha	Terrain commercial.

PRODUCTION ANIMALE

TYPE	RACE	NOMBRE	QUOTAS DE LAIT OU PROD. ANIM./AN	REMARQUES
Bovin de boucherie	Hereford	6 vaches 1 taure	15 veaux 8 vaches	Des animaux sont achetés au printemps et revendus à l'automne

APPROVISIONNEMENT EN EAU: Puits artésien à l'arrière de la maison, profondeur 33 m.

---



---



---



UTILISATION DE LA ROUTE 116 DANS LE CADRE DES OPERATIONS AGRICOLES:

Tronçon utilisé	Nature de l'utilisation
Du lot 8c au lot 8d	Ensemble des pratiques culturales
	(partage de la machinerie avec le
	producteur G-4)

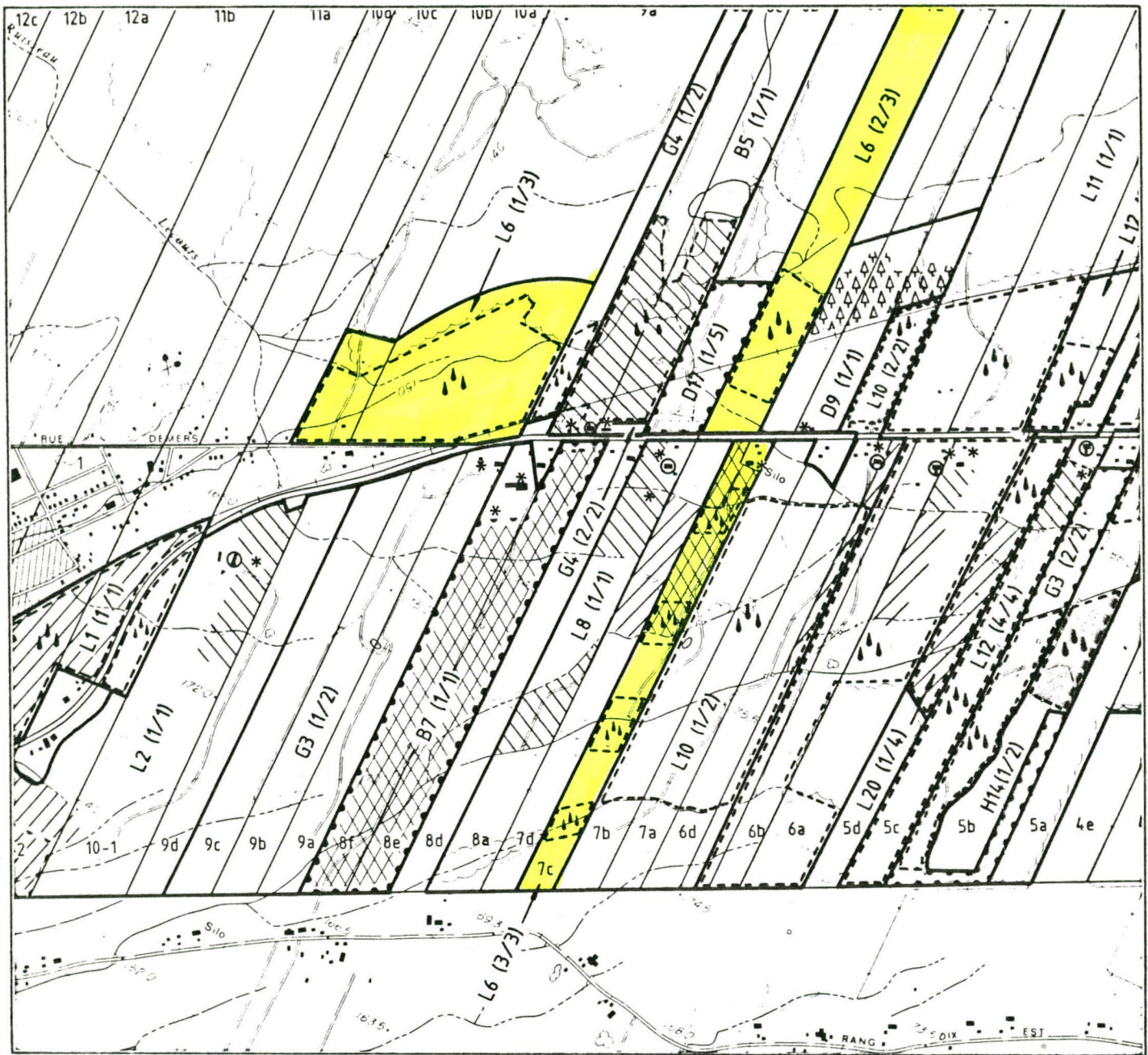
Divers et remarques:

L'exploitant songe abandonner la production de bovin pour se spécialiser dans la production de grain.

# FICHE DE PRÉSENTATION AGRICOLE

DOSSIER no.: L-6

de



## LÉGENDE

- limite de l'exploitation
- - - limite de superficie en location
- bâtiment servant à loger des animaux de ferme
- ⋆ puits
- ☁ limite de boisé
- erablière
- △ entrepôt de fruits ou légumes

## SUPERFICIE ASSIGNEE

- à l'horticulture
- ▨ au pacage des productrices
- ▩ au pacage des animaux de remplacement
- ▤ au pacage des productrices et des animaux de remplacement
- ▧ superficie drainée souterrainement
- ▧ plantation sur ferme forestière

PRODUCTION VEGETALE

Superficie totale possédée (ha): 81

Superficie cultivée possédée (ha): 50  
louée (ha): Nil

LOTS	TENURE	SUPERFICIE (ha)	REMARQUES
Rg VIII 7e	Prop.	21	Rotation de grain (1 an), de maïs (6 ha) et de foin (5 ans)
P.9a, P.9b et P.10a	Prop.	32	Une grande partie des sols cultivés sont drainés souterrainement.
Rg IX 7c	Prop.	28	

PRODUCTION ANIMALE

TYPE	RACE	NOMBRE	QUOTAS DE LAIT OU PROD. ANIM./AN	REMARQUES
Bovin Laitier	Holstein Pur-sang	35 productrices 14 taures 21 génisses 2 taureaux	Environ 200,000 kg de lait par an	

APPROVISIONNEMENT EN EAU: Un puits artésien, d'une profondeur d'environ 52 mètres, situé sur le lot 7c à proximité des bâtiments.

---



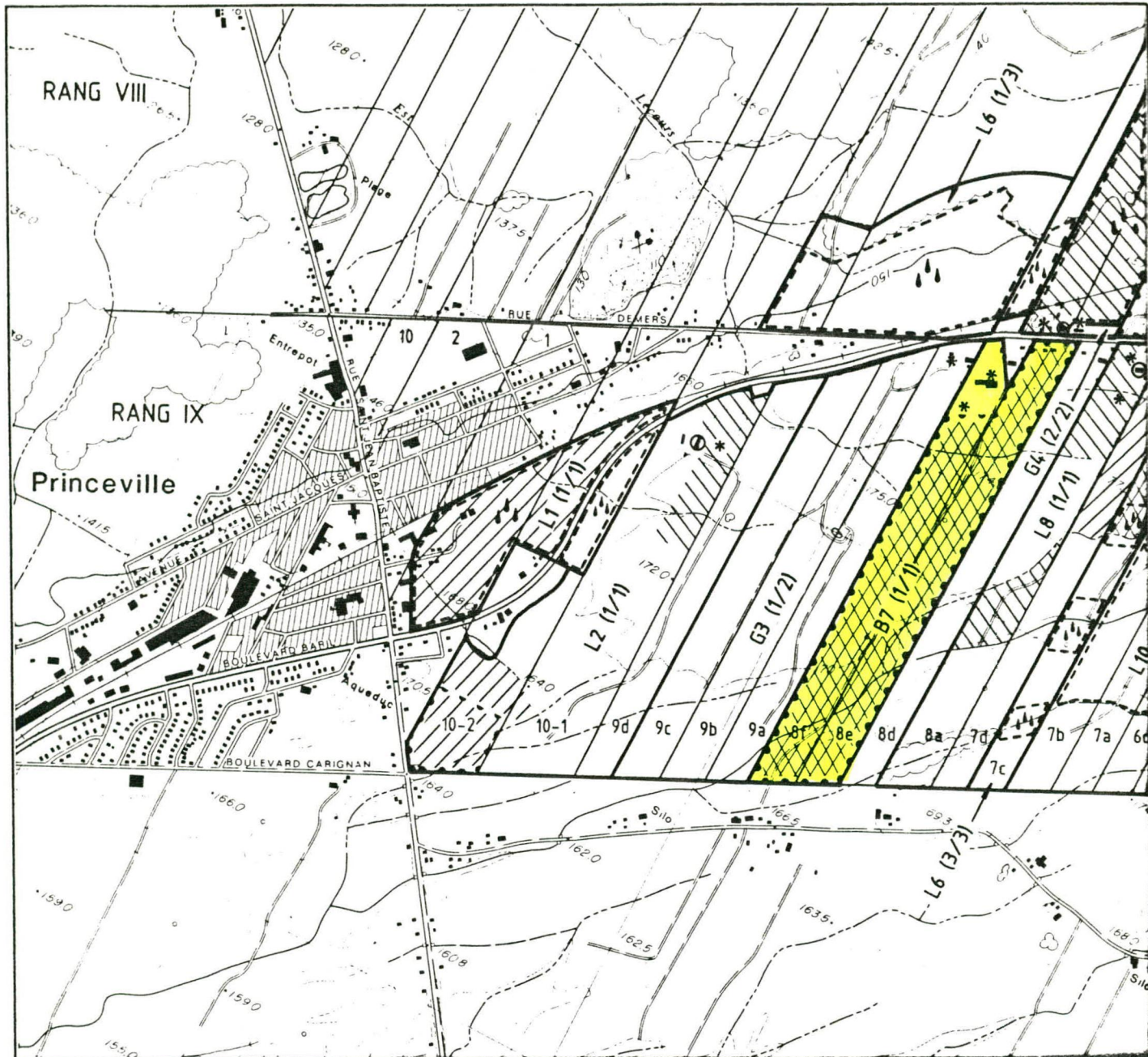
---



# FICHE DE PRÉSENTATION AGRICOLE

DOSSIER no.: B-7

de



## LÉGENDE

- limite de l'exploitation
- - - limite de superficie en location
- bâtiment servant à loger des animaux de ferme
- \* puits
- ☁ limite de boisé
- érablière
- △ entrepôt de fruits ou légumes

### SUPERFICIE ASSIGNÉE

- à l'horticulture
- ▨ au pacage des productrices
- ▩ au pacage des animaux de remplacement
- ▤ au pacage des productrices et des animaux de remplacement
- ▧ superficie drainée souterrainement
- ♣ plantation sur ferme forestière

PRODUCTION VEGETALE

Superficie totale possédée (ha): 1

Superficie cultivée possédée (ha): 0.5  
louée (ha): 39

LOTS	TENURE	SUPERFICIE (ha)	REMARQUES
Rg IX P.8f	Prop.	1	Les superficies cultivées sont exclusivement affectées au pacage.
P.8e et P.8f	Loc.	39	

PRODUCTION ANIMALE

TYPE	RACE	NOMBRE	QUOTAS DE LAIT OU PROD. ANIM./AN	REMARQUES
Bovins	Diverses	Variable, moyenne de 150 têtes au pacage	Variable	L'achat et la vente d'animaux est fonc- tion des prix

APPROVISIONNEMENT EN EAU: Un puits de surface d'une profondeur d'environ 10  
mètres et un puits artésien d'une profondeur d'environ  
30 mètres.

UTILISATION DE LA ROUTE 116 DANS LE CADRE DES OPERATIONS AGRICOLES:

Tronçon utilisé	Nature de l'utilisation
<u>Face au lot 8f</u>	<u>Réception et expédition d'animaux</u>
<hr/>	<hr/>
<hr/>	<hr/>
<hr/>	<hr/>
<hr/>	<hr/>
<hr/>	<hr/>

Divers et remarques:

Le bail pour les superficies louées se termine à l'automne 1985.

---

---

---

---

---

---

---

---

---

---

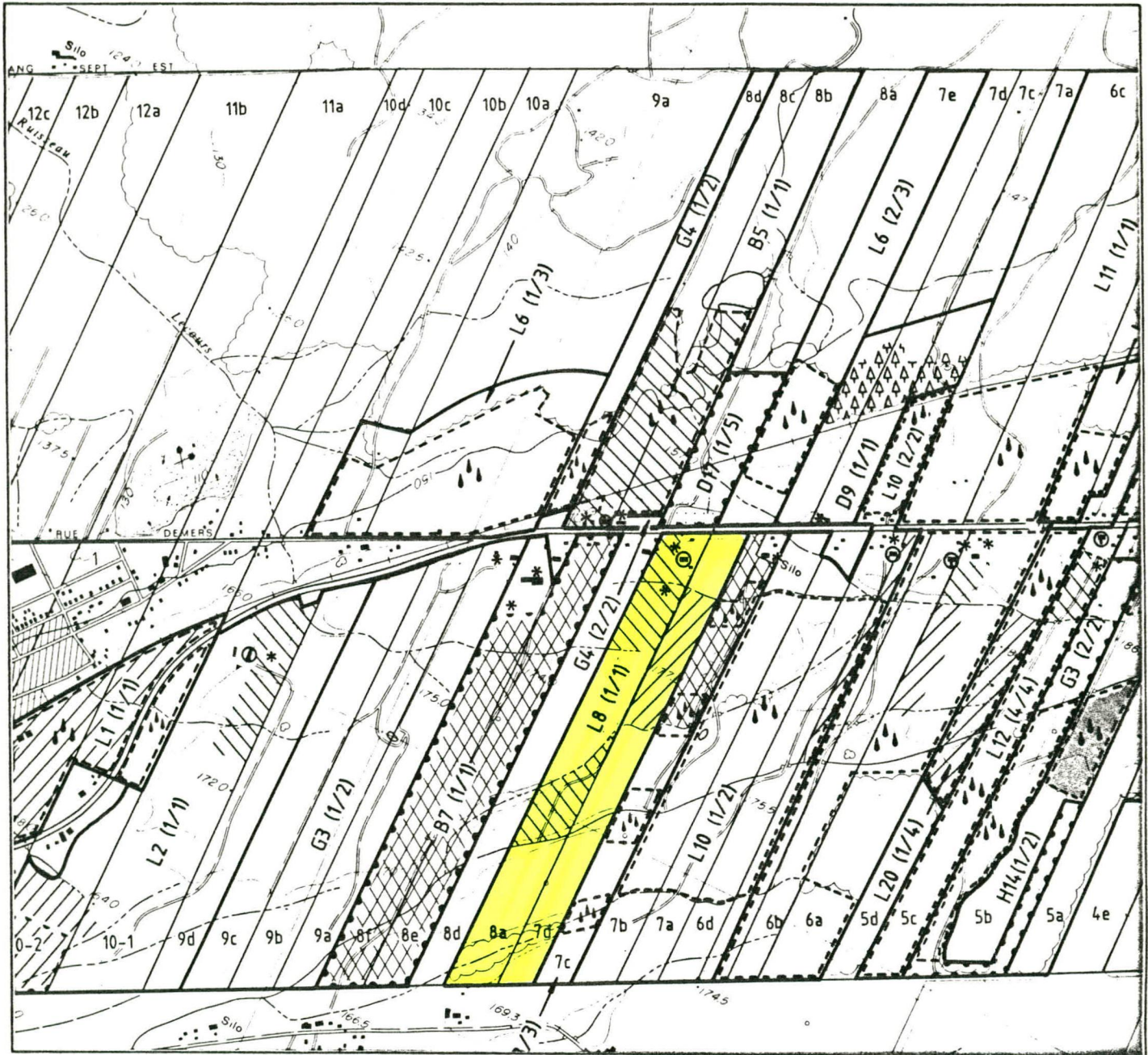
---

---

# FICHE DE PRÉSENTATION AGRICOLE

DOSSIER no.: L-8

de



## LÉGENDE

- limite de l'exploitation
- - - limite de superficie en location
- bâtiment servant à loger des animaux de ferme
- \* puits
- ☁ limite de boisé
- érablière
- △ entrepôt de fruits ou légumes

## SUPERFICIE ASSIGNEE

- à l'horticulture
- ▨ au pacage des productrices
- ▩ au pacage des animaux de remplacement
- ▧ au pacage des productrices et des animaux de remplacement
- ▤ superficie drainée souterrainement
- ◊◊◊◊ plantation sur ferme forestière



PRODUCTION VEGETALE

Superficie totale possédée (ha): 47

Superficie cultivée possédée (ha): 47  
louée (ha): Nil

LOTS	TENURE	SUPERFICIE (ha)	REMARQUES
Rg IX 7d, 8a, 8b et 8c	Prop.	47	Rotation de grain (1 an) et de foin (4 ans). Drainage souterrain très partiel.

PRODUCTION ANIMALE

TYPE	RACE	NOMBRE	QUOTAS DE LAIT OU PROD. ANIM./AN	REMARQUES
Bovin Laitier	Holstein	32 productrices 15 taures 7 génisses	337 litres/jour et 1676 kg m.g./an	

APPROVISIONNEMENT EN EAU: Un puits de surface d'une profondeur d'environ  
5 mètres situé dans un pacage et un puits artésien  
d'une profondeur d'environ 41 mètres situé à proxi-  
mité des bâtiments.

UTILISATION DE LA ROUTE 116 DANS LE CADRE DES OPERATIONS AGRICOLES:

Tronçon utilisé	Nature de l'utilisation
<u>Du lot 8a au village de Princeville</u>	<u>Transport de la machinerie pour</u> <u>réparation</u>
<hr/>	<hr/>
<hr/>	<hr/>
<hr/>	<hr/>
<hr/>	<hr/>
<hr/>	<hr/>

Divers et remarques: ,

L'exploitant envisage pour les cinq prochaines années d'installer 240 mètres  
de drains, de construire une remise à machinerie et d'acheter un lactoduc.

Achat annuel de foin: 16 tonnes

---

---

---

---

---

---

---

---

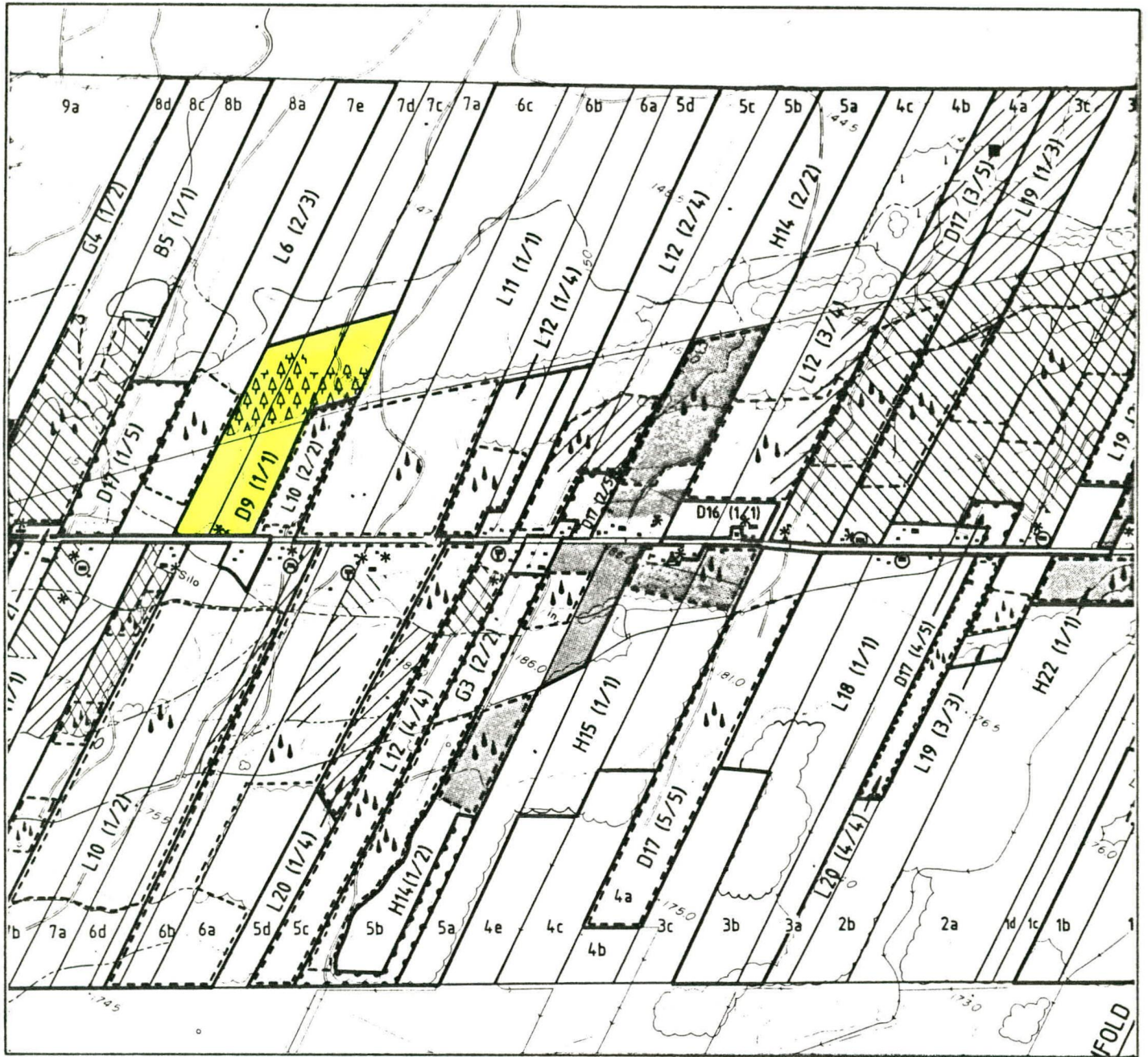
---

---

# FICHE DE PRÉSENTATION AGRICOLE

DOSSIER no.: D-9

de



## LÉGENDE

- limite de l'exploitation
- - - - limite de superficie en location
- bâtiment servant à loger des animaux de ferme
- \* puits
- ☁ limite de boisé
- érablière
- △ entrepôt de fruits ou légumes

## SUPERFICIE ASSIGNÉE

- à l'horticulture
- ▨ au pacage des productrices
- ▩ au pacage des animaux de remplacement
- ▤ au pacage des productrices et des animaux de remplacement
- ▧ superficie drainée souterrainement
- ▧ plantation sur ferme forestière

PRODUCTION VEGETALE

Superficie totale possédée (ha): 29

Superficie cultivée possédée (ha): 13  
louée (ha): Nil

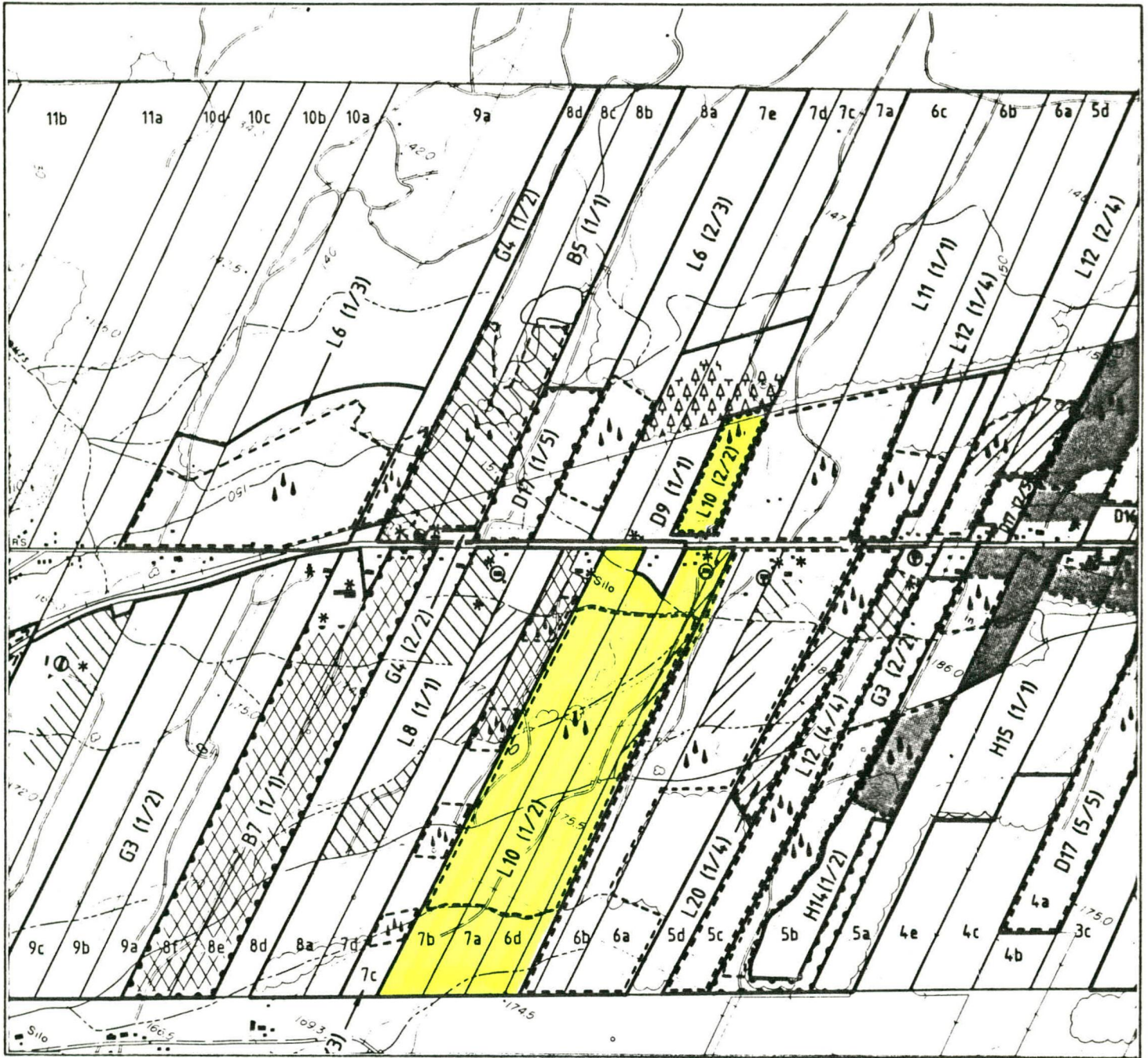
LOTS	TENURE	SUPERFICIE (ha)	REMARQUES
Rg VIII P.7a, P.7c et P.7d	Prop.	29	Rotation de foin (4 ans) et prélèvement de gazon (foin) en plaque (1 an).  Drainage souterrain très partiel.  Au nord de la voie ferrée, plantation de pins et d'épinettes de 20 ans.

PRODUCTION ANIMALE

TYPE	RACE	NOMBRE	QUOTAS DE LAIT OU PROD. ANIM./AN	REMARQUES
		Nil		

APPROVISIONNEMENT EN EAU: Un puits artésien d'une profondeur d'environ 18  
mètres situé à environ 15 mètres de la route 116.





## LÉGENDE

- limite de l'exploitation
- - - limite de superficie en location
- bâtiment servant à loger des animaux de ferme
- \* puits
- ☁ limite de boisé
- erablière
- △ entrepôt de fruits ou légumes

### SUPERFICIE ASSIGNEE

- à l'horticulture
- ▨ au pacage des productrices
- ▩ au pacage des animaux de remplacement
- ▤ au pacage des productrices et des animaux de remplacement
- ▧ superficie drainée souterrainement
- ▧▧▧▧ plantation sur ferme forestière

PRODUCTION VEGETALE

Superficie totale possédée (ha): 58

Superficie cultivée possédée (ha): 58  
louée (ha): 6

LOTS	TENURE	SUPERFICIE (ha)	REMARQUES
Rg IX P.6c, 6d 7a et 7b	Prop.	58	Rotation de grain (1 an), de maïs (6 ha) et de foin (5 ans).
Rg VIII 7b	Loc.	6	Drainage souterrain systématique ou partiel sur l'ensemble des superficies cultivées.

PRODUCTION ANIMALE

TYPE	RACE	NOMBRE	QUOTAS DE LAIT OU PROD. ANIM./AN	REMARQUES
Bovin Laitier	Holstein Pur-sang	42 productrices 22 taures 30 génisses 1 taureau	646 litres /jour et 2000 kg m.g./an	

APPROVISIONNEMENT EN EAU: Un puits artésien d'une profondeur d'environ 90 mètres, situé à proximité de la maison.

---



---



---

UTILISATION DE LA ROUTE 116 DANS LE CADRE DES OPERATIONS AGRICOLES:

Tronçon utilisé	Nature de l'utilisation
<u>Du lot 6d rang IX aux lots 7b rang VIII et IX</u>	<u>Ensemble des pratiques culturales</u>
<hr/>	<hr/>
<hr/>	<hr/>
<hr/>	<hr/>
<hr/>	<hr/>
<hr/>	<hr/>

Divers et remarques:

L'exploitant désire améliorer le potentiel génétique de son troupeau.

Il doit acheter environ 36 tonnes de foin par année.

---

---

---

---

---

---

---

---

---

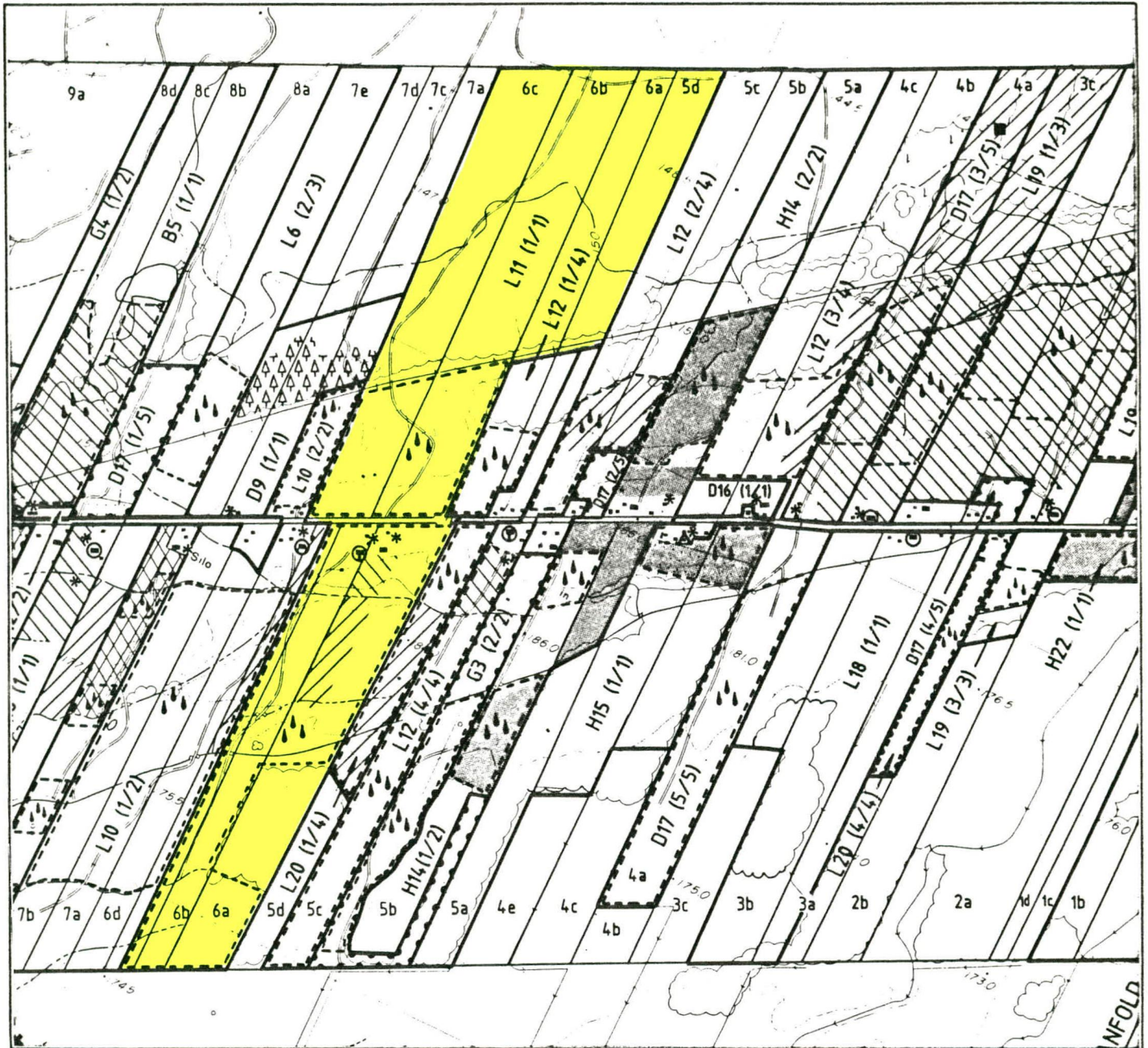
---



# FICHE DE PRÉSENTATION AGRICOLE

DOSSIER no.: L-11

de



## LÉGENDE

- limite de l'exploitation
- - - limite de superficie en location
- bâtiment servant à loger des animaux de ferme
- \* puits
- ☁ limite de boisé
- érablière
- △ entrepôt de fruits ou légumes

## SUPERFICIE ASSIGNÉE

- à l'horticulture
- ▨ au pacage des productrices
- ▩ au pacage des animaux de remplacement
- ▧ au pacage des productrices et des animaux de remplacement
- ▤ superficie drainée souterrainement
- ▧ plantation sur ferme forestière

PRODUCTION VEGETALE

Superficie totale possédée (ha): 162

Superficie cultivée possédée (ha): 82  
louée (ha): 26

LOTS	TENURE	SUPERFICIE (ha)	REMARQUES
Rg VIII P.5d,P.6a 6b et 6c	Prop.	24 ha. cultivés	Rotation de grain (1 an) et foin (3 ans). L'ensemble des superficies cultivées sont drainées souterrainement.
Rg IX 6a, 6c et P.6c	Prop.	58 ha. cultivés	D'importants travaux de nivellement ont été effectués sur les lots du rang VIII
Rg XI 427 à 431	Loc.	26	Les lots du rang XI, situés à l'extérieur de la zone d'étude, sont affectés à la production d'orge.

PRODUCTION ANIMALE

TYPE	RACE	NOMBRE	QUOTAS DE LAIT OU PROD. ANIM./AN	REMARQUES
Bovin Laitier	Holstein	45 productrices 35 taures 24 génisses 1 taureau	580 litres/jour et 1770 kg m.g./an	

APPROVISIONNEMENT EN EAU: Deux puits artésiens d'une profondeur d'environ 100 mètres, situés à proximité des bâtiments.

---



---



---

UTILISATION DE LA ROUTE 116 DANS LE CADRE DES OPERATIONS AGRICOLES:

Tronçon utilisé	Nature de l'utilisation
<u>Du lot 6a, rang IX à la route 265</u>	<u>Transport des récoltes, des intrants</u> <u>et de la machinerie pour la produc-</u> <u>tion de grain.</u>
<u>Du lot 6a rang IX aux lots 6b et</u> <u>6c rang VIII</u>	<u>Ensemble des pratiques culturales</u>

Divers et remarques:

D'ici cinq ans l'exploitant désire agrandir l'étable et construire un garage  
et un silo.

---

---

---

---

---

---

---

---

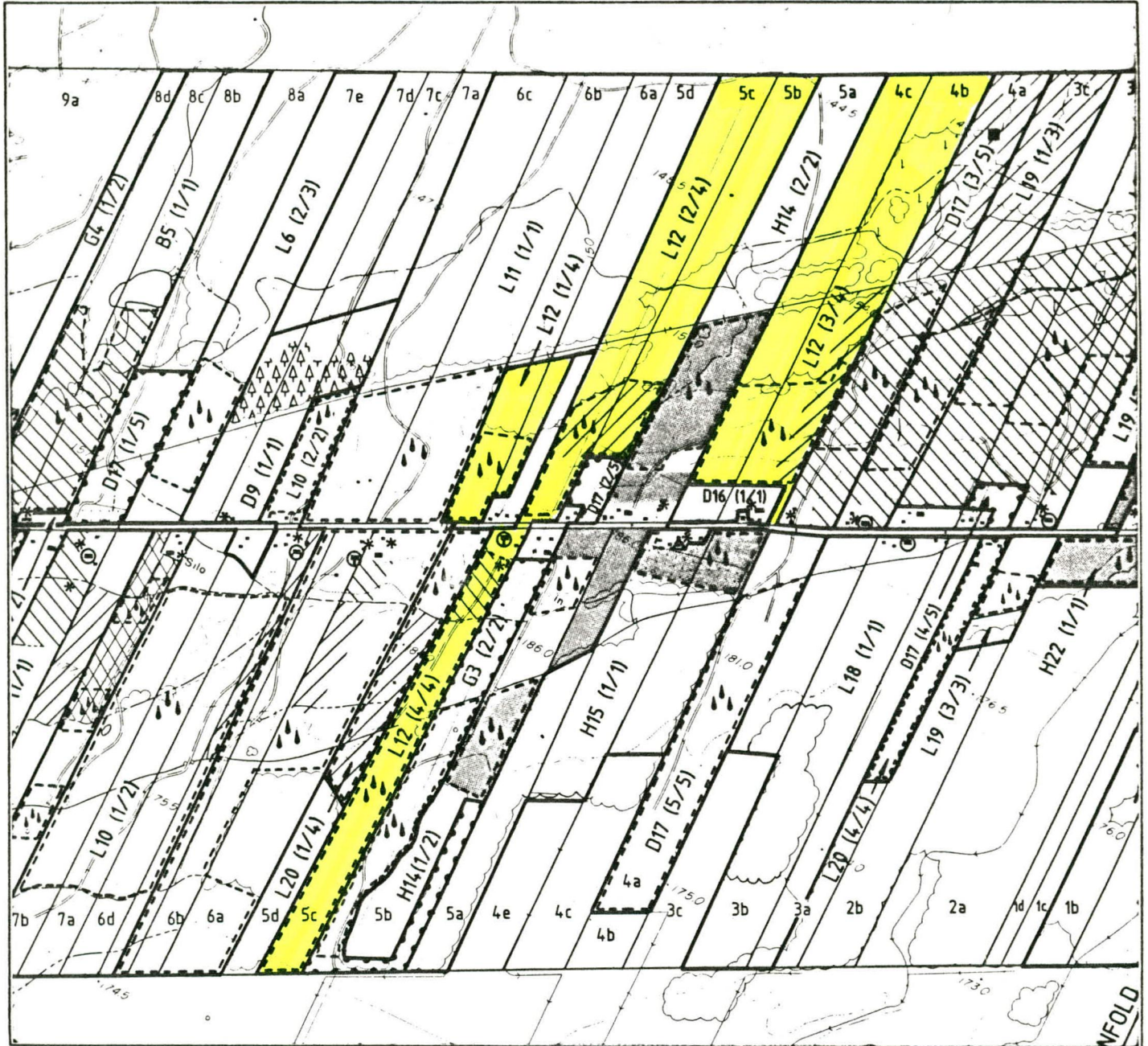
---

---

# FICHE DE PRÉSENTATION AGRICOLE

DOSSIER no.: L-12

de



## LÉGENDE

- limite de l'exploitation
- - - limite de superficie en location
- bâtiment servant à loger des animaux de ferme
- \* puits
- ☁ limite de boisé
- érablière
- △ entrepôt de fruits ou légumes

## SUPERFICIE ASSIGNEE

- à l'horticulture
- ▨ au pacage des productrices
- ▩ au pacage des animaux de remplacement
- ▧ au pacage des productrices et des animaux de remplacement
- ▦ superficie drainée souterrainement
- ▤ plantation sur ferme forestière

PRODUCTION VEGETALE

Superficie totale possédée (ha): 117

Superficie cultivée possédée (ha): 65  
louée (ha): 26

LOTS	TENURE	SUPERFICIE (ha)	REMARQUES
Rg VIII P.6a, P.5d 5c, P.5b P.4c et P.4b	Prop.	45 ha. cultivés	Exclusivement production de foin sur les lots des rangs VIII et IX. Ces lots sont drainés souterrainement de façon partielle ou systématique.
Rg IX 5c 235 et 236	Prop. Loc.	20 ha. cultivés 26	Les lots 235 et 236 sont affectés à la production d'orge.

PRODUCTION ANIMALE

TYPE	RACE	NOMBRE	QUOTAS DE LAIT OU PROD. ANIM./AN	REMARQUES
Bovin Laitier	Holstein	44 productrices 11 taures 40 génisses 11 veaux	574 litres/jour et 1954 kg m.g./an	

APPROVISIONNEMENT EN EAU: Un puits artésien d'une profondeur d'environ 33  
mètres et situé dans le champ à l'arrière de l'étable.

---



---

UTILISATION DE LA ROUTE 116 DANS LE CADRE DES OPERATIONS AGRICOLES:

Tronçon utilisé	Nature de l'utilisation
<u>Du lot 5c rang IX aux lots 235 et 236</u>	<u>Transport des intrants, des récoltes et de la machinerie pour la culture</u>
<u>Du lot 5 c rang IX au lot 8c rang VIII</u>	<u>du grain. Transport d'animaux, des récoltes et de la machinerie pour</u>
<u>Du lot 5 c rang IX aux lots 4b, 5c et 6a rang VIII</u>	<u>la culture du foin. Ensemble des pratiques culturales et transport des animaux de remplacement aux pacages.</u>

Divers et remarques:

L'exploitant achète du foin debout pour le revendre après la récolte.

---



---



---



---



---



---



---



---



---

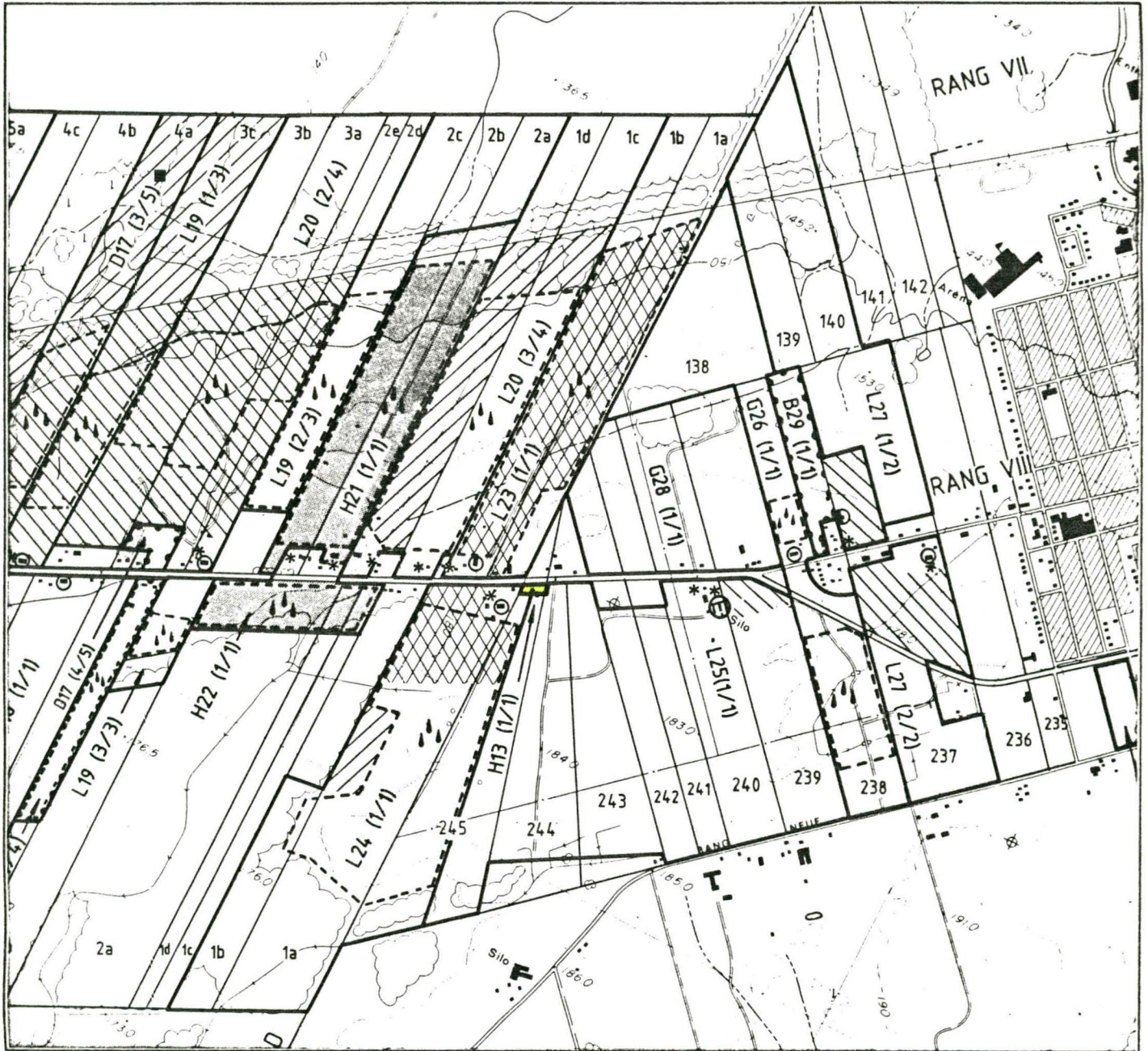


---

# FICHE DE PRÉSENTATION AGRICOLE

DOSSIER no.: H-13

de



## LÉGENDE

- limite de l'exploitation
- - - limite de superficie en location
- bâtiment servant à loger des animaux de ferme
- \* puits
- ☁ limite de boisé
- érablière
- △ entrepôt de fruits ou légumes

### SUPERFICIE ASSIGNÉE

- à l'horticulture
- ▨ au pacage des productrices
- ▩ au pacage des animaux de remplacement
- ▤ au pacage des productrices et des animaux de remplacement
- ▧ superficie drainée souterrainement
- ▧▧▧▧ plantation sur ferme forestière

PRODUCTION VEGETALE

Superficie totale possédée (ha): 20.25      Superficie cultivée possédée (ha): 0.25  
    louée (ha): Nil

LOTS	TENURE	SUPERFICIE (ha)	REMARQUES
P.245	Prop.	0.25	8 pommiers
Rg IX 5d	Prop.	20 ha	Les superficies cultivées de ce lot sont exploitées par un autre producteur (dossier L-20).

PRODUCTION ANIMALE

TYPE	RACE	NOMBRE	QUOTAS DE LAIT OU PROD. ANIM./AN	REMARQUES
		Nil		

APPROVISIONNEMENT EN EAU: Nil

---



---



---



---



UTILISATION DE LA ROUTE 116 DANS LE CADRE DES OPERATIONS AGRICOLES:

Tronçon utilisé	Nature de l'utilisation
Nil	

Divers et remarques:

L'exploitant envisage la construction de serres sur le lot 5d et il désire acheter d'autres terres pour y planter des pommiers.

---

---

---

---

---

---

---

---

---

---

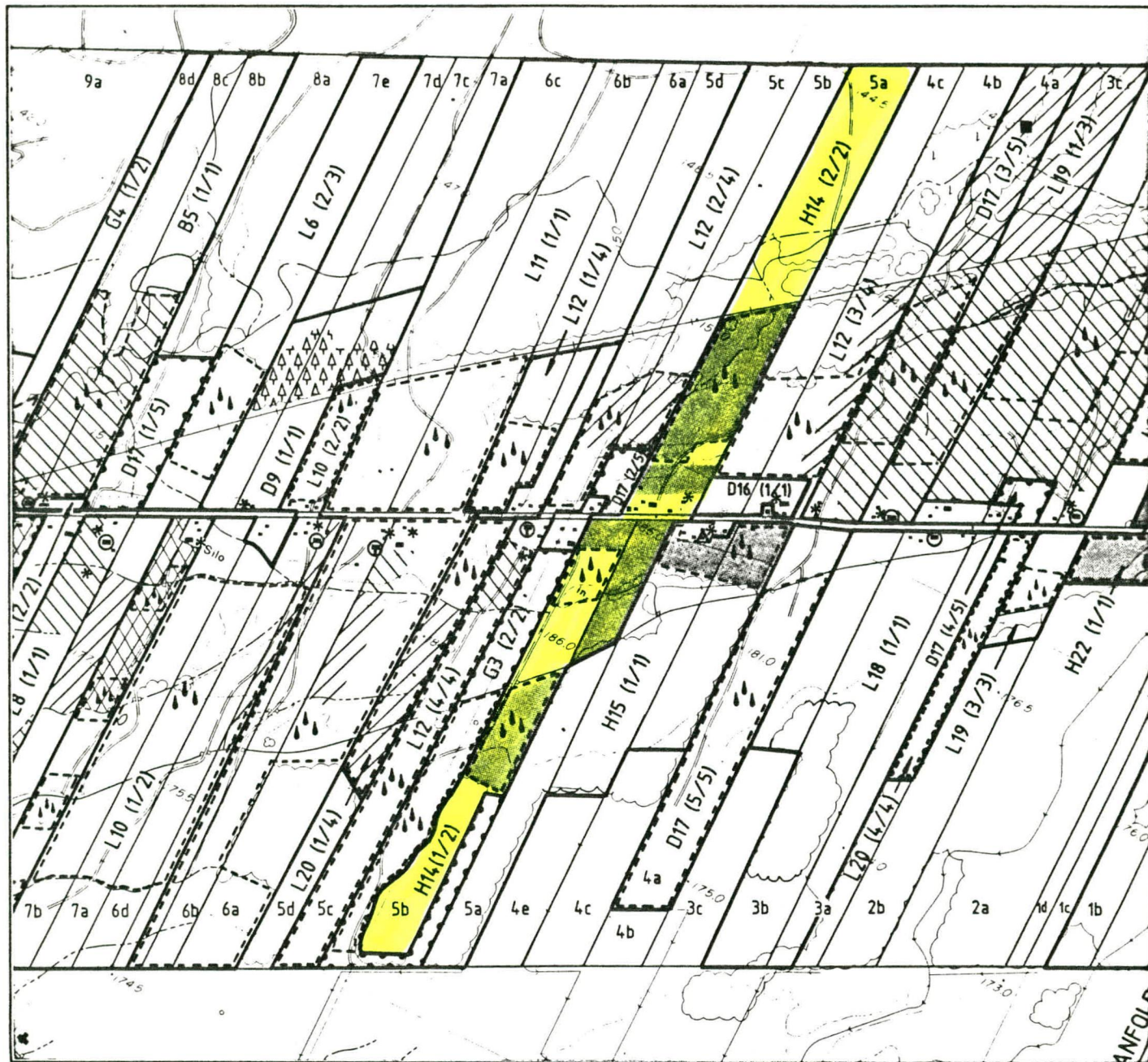
---

---

# FICHE DE PRÉSENTATION AGRICOLE

DOSSIER no.: H-14

de



## LÉGENDE

- limite de l'exploitation
- - - limite de superficie en location
- bâtiment servant à loger des animaux de ferme
- \* puits
- ☁ limite de boisé
- érablière
- △ entrepôt de fruits ou légumes

## SUPERFICIE ASSIGNEE

- à l'horticulture
- ▨ au pacage des productrices
- ▧ au pacage des animaux de remplacement
- ▩ au pacage des productrices et des animaux de remplacement
- ▤ superficie drainée souterrainement
- ▥ plantation sur ferme forestière

PRODUCTION VEGETALE

Superficie totale possédée (ha): 85

Superficie cultivée possédée (ha): 40  
louée (ha): Nil

LOTS	TENURE	SUPERFICIE (ha)	REMARQUES
Rg VIII 5a	Prop.	35	Sur le lot 5b, 18 ha sont loués à un autre producteur (voir dessin G-3). Là où requis les sols sont drainés souterrainement.
Rg IX P.5a et 5b	Prop.	50	Assolements 1983: maïs-sucre: 20 ha; foin: 9.8 ha; fraise: 8 ha; framboise: 0.8 ha; fève: 0.8 ha; autres légumes: 0.6 ha

PRODUCTION ANIMALE

TYPE	RACE	NOMBRE	QUOTAS DE LAIT OU PROD. ANIM./AN	REMARQUES
		Nil		

APPROVISIONNEMENT EN EAU: Un puits artésien d'une profondeur d'environ 32  
mètres, situé à environ 40 mètres de la route 116  
à l'arrière de la maison.

UTILISATION DE LA ROUTE 116 DANS LE CADRE DES OPERATIONS AGRICOLES:

Tronçon utilisé	Nature de l'utilisation
<u>Indéterminé</u>	<u>Transport de fumier acheté des producteurs des environs</u>
<u>Lots 5a rangs VIII et IX</u>	<u>Ensemble des pratiques culturales, autocueillette et kiosques (2) pour la vente du maïs, des fraises et des légumes.</u>

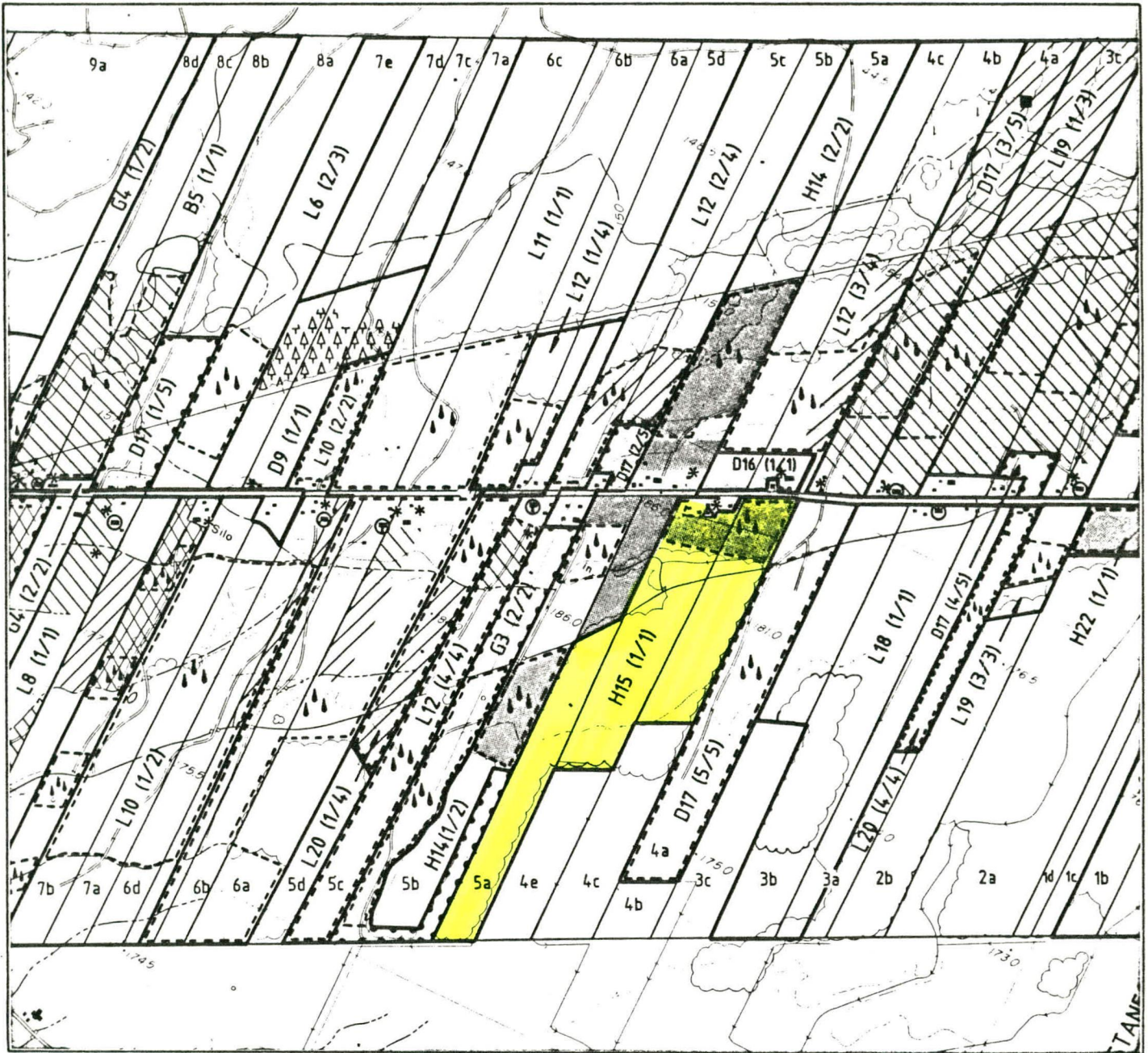
Divers et remarques:

L'exploitant désire augmenter ses superficies affectées aux productions horticoles à même le lot 5b rang IX, lot qu'il a acheté en 1983.

# FICHE DE PRÉSENTATION AGRICOLE

DOSSIER no.: H-15

de



## LÉGENDE

- limite de l'exploitation
- - - limite de superficie en location
- bâtiment servant à loger des animaux de ferme
- \* puits
- ☁ limite de boisé
- érablière
- △ entrepôt de fruits ou légumes

## SUPERFICIE ASSIGNEE

- à l'horticulture
- ▨ au pacage des productrices
- ▩ au pacage des animaux de remplacement
- ▧ au pacage des productrices et des animaux de remplacement
- ▤ superficie drainée souterrainement
- ▦ plantation sur ferme forestière

PRODUCTION VEGETALE

Superficie totale possédée (ha): 60

Superficie cultivée possédée (ha): 5  
louée (ha): Nil

LOTS	TENURE	SUPERFICIE (ha)	REMARQUES
Rg IX 4d, P.4e P.5a	Prop.	40	Sur les lots du rang IX 5 ha sont affectés à la production de pommes. Le verger est drainé souterrainement (2700 pommiers).
P.274 et 275	Prop.	20	Les lots P.274 et 275 sont à l'extérieur de la zone d'étude et ils constituent une érablière, production annuelle de 900 litres de sirop.

PRODUCTION ANIMALE

TYPE	RACE	NOMBRE	QUOTAS DE LAIT OU PROD. ANIM./AN	REMARQUES
Abeille	-	100 ruches	300 kg de miel par an	

APPROVISIONNEMENT EN EAU: Un puits artésien, d'une profondeur de 74 mètres,  
situé à proximité de la maison et de l'entrepôt  
de pommes.

UTILISATION DE LA ROUTE 116 DANS LE CADRE DES OPERATIONS AGRICOLES:

Tronçon utilisé	Nature de l'utilisation
Du lot 4e à la route 265	Transport de bois pour la cabane à sucre
Lot 4e rang IX	Kiosque pour la vente de pommes, miel et sirop d'érable

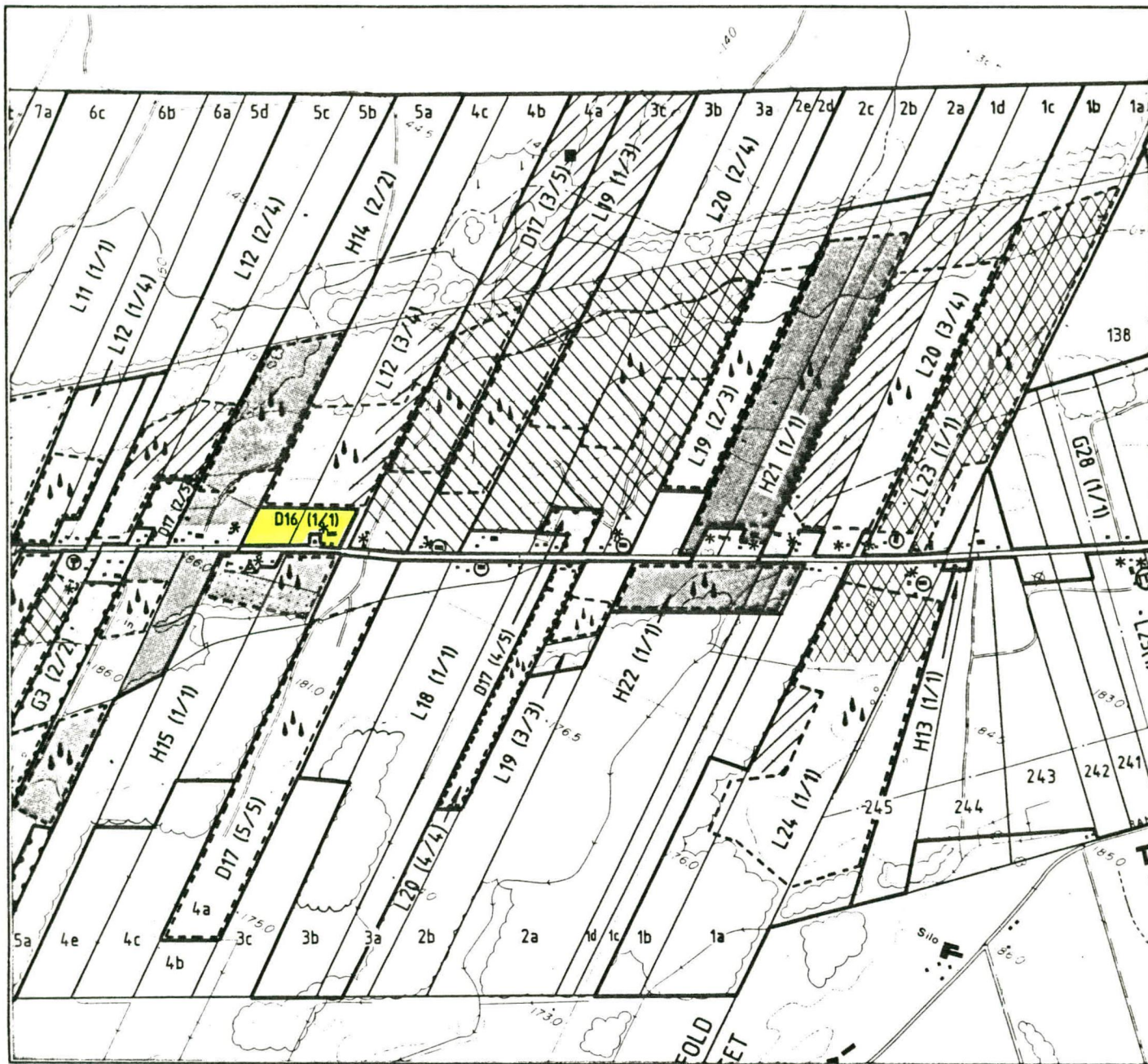
Divers et remarques:

L'exploitant envisage la construction d'une remise à machinerie pouvant se transformer en entrepôt pour les pommes, l'achat de d'autres terres pour planter des pommiers et l'achat d'un petit tracteur pouvant circuler entre les pommiers nains.

# FICHE DE PRÉSENTATION AGRICOLE

DOSSIER no.: D-16

de



## LÉGENDE

- limite de l'exploitation
- - - limite de superficie en location
- bâtiment servant à loger des animaux de ferme
- \* puits
- ☁ limite de boisé
- érablière
- △ entrepôt de fruits ou légumes

## SUPERFICIE ASSIGNÉE

- à l'horticulture
- ▨ au pacage des productrices
- ▧ au pacage des animaux de remplacement
- ▩ au pacage des productrices et des animaux de remplacement
- ▤ superficie drainée souterrainement
- ▧ plantation sur ferme forestière



PRODUCTION VEGETALE

Superficie totale possédée (ha): 4

Superficie cultivée possédée (ha): Nil  
louée (ha): Nil

LOTS	TENURE	SUPERFICIE (ha)	REMARQUES
Rg VIII P.4b et P.4c	Prop.	4 ha	Pas de culture, sur ces lots se trouvent une piste d'entraînement pour chevaux, une écurie et une maison mobile.

PRODUCTION ANIMALE

TYPE	RACE	NOMBRE	QUOTAS DE LAIT OU PROD. ANIM./AN.	REMARQUES
Chevaux de course	Standarbread	8	-	Entraînement de chevaux

APPROVISIONNEMENT EN EAU: Un puits artésien, d'une profondeur d'environ 24 mètres, situé à proximité de l'écurie.

\_\_\_\_\_

\_\_\_\_\_

\_\_\_\_\_

UTILISATION DE LA ROUTE 116 DANS LE CADRE DES OPERATIONS AGRICOLES:

Tronçon utilisé	Nature de l'utilisation
Nil	

Divers et remarques:

Environ 15 tonnes de foin doivent être achetées annuellement.

---

---

---

---

---

---

---

---

---

---

---

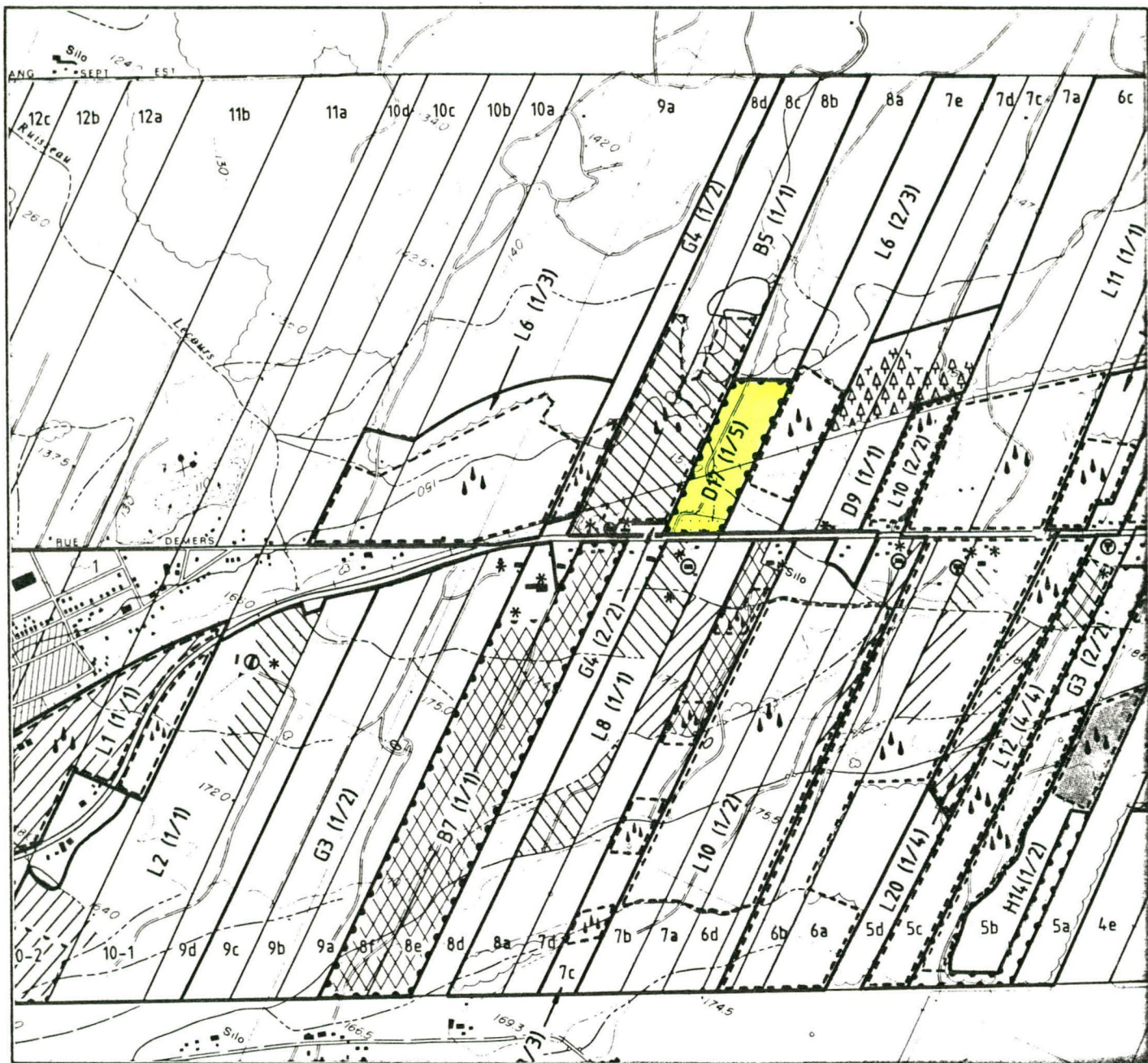
---

---

# FICHE DE PRÉSENTATION AGRICOLE

DOSSIER no.: D-17

de



## LÉGENDE

- limite de l'exploitation
- - - limite de superficie en location
- bâtiment servant à loger des animaux de ferme
- \* puits
- ☁ limite de boisé
- érablière
- △ entrepôt de fruits ou légumes

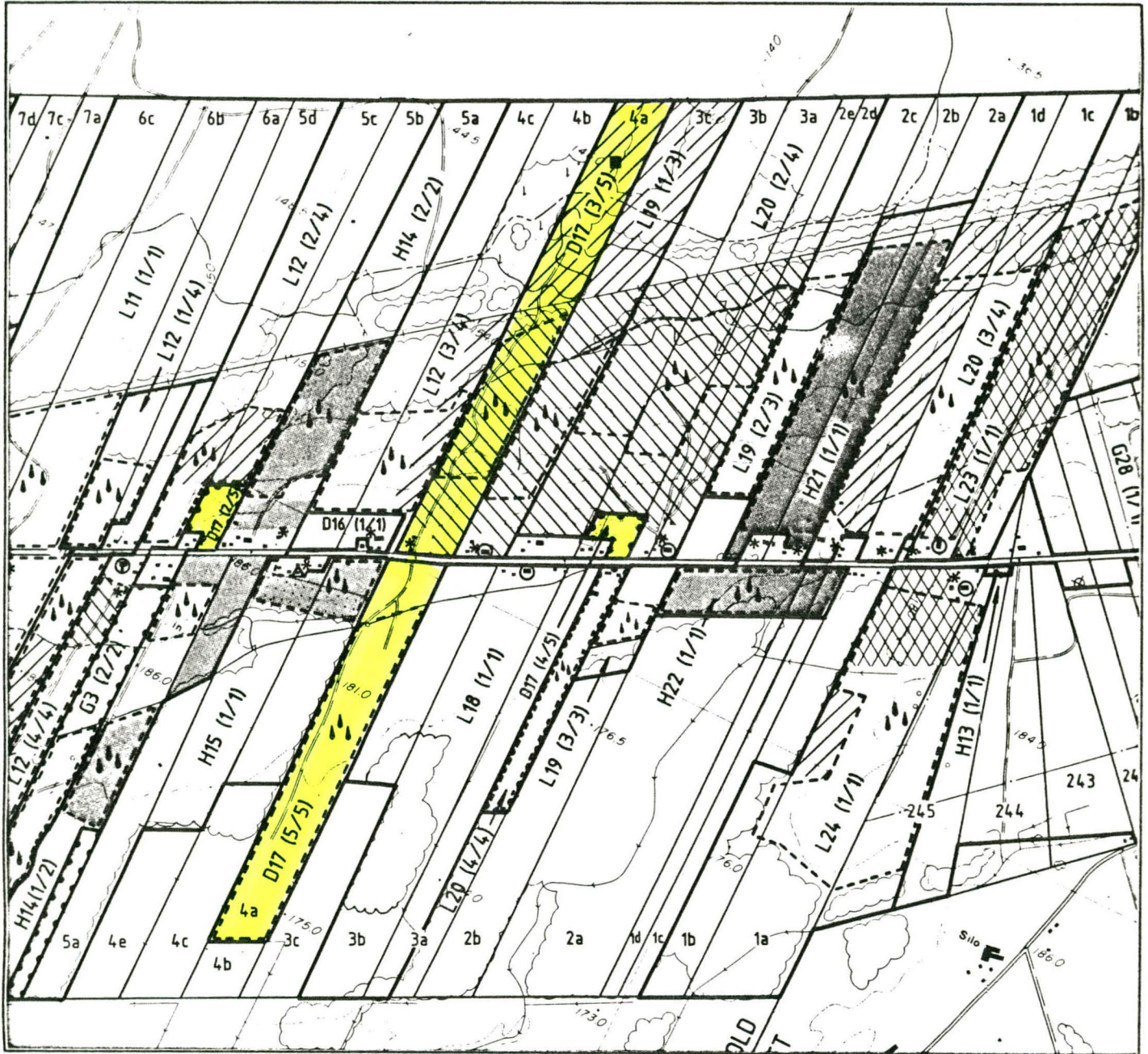
## SUPERFICIE ASSIGNEE

- à l'horticulture
- ▨ au pacage des productrices
- ▧ au pacage des animaux de remplacement
- ▩ au pacage des productrices et des animaux de remplacement
- ▤ superficie drainée souterrainement
- ▧ plantation sur ferme forestière

# FICHE DE PRÉSENTATION AGRICOLE

DOSSIER no.: D-17

de



## LÉGENDE

- limite de l'exploitation
- - - limite de superficie en location
- bâtiment servant à loger des animaux de ferme
- \* puits
- ☁ limite de boisé
- érablière
- △ entrepôt de fruits ou légumes

## SUPERFICIE ASSIGNÉE

- à l'horticulture
- ▨ au pacage des productrices
- ▩ au pacage des animaux de remplacement
- ▧ au pacage des productrices et des animaux de remplacement
- ▤ superficie drainée souterrainement
- ▦ plantation sur ferme forestière

PRODUCTION VEGETALE

Superficie totale possédée (ha): 68

Superficie cultivée possédée (ha): 45  
louée (ha): 11

LOTS	TENURE	SUPERFICIE (ha)	REMARQUES
Rg VIII 4a	Prop.	26	Les superficies cultivées et boisées sur le lot 4a rang VIII sont exclusivement affectées au pacage.
P.3a	Loc.	2	
P.5b	Loc.	2	
P.8a	Loc.	7	
Rg IX 4a	Prop.	25	Sur les autres superficies cultivées rotation de grain (1 an) et de foin (5 ans). Les lots 4a rangs VIII et IX sont drainés souterrainement en grande partie.
Rg VII 6b	Prop.	17	Le lot 6b rang VII est boisé et il est situé à l'extérieur de la zone d'étude.

PRODUCTION ANIMALE

TYPE	RACE	NOMBRE	QUOTAS DE LAIT OU PROD. ANIM./AN	REMARQUES
		Nil		Troupeau détruit par le feu le 22 janvier 1984

APPROVISIONNEMENT EN EAU: Un puits artésien, d'une profondeur d'environ 38 mètres, situé à proximité de la maison.

UTILISATION DE LA ROUTE 116 DANS LE CADRE DES OPERATIONS AGRICOLES:

Tronçon utilisé	Nature de l'utilisation
Du lot 4a rang VIII aux lots 3a, 5b et 8a rang VIII et au lot 4a rang IX	Ensemble des pratiques culturales

Divers et remarques:

Avant l'incendie du 22 janvier 1984 l'exploitant devait acheter 32 tonnes de foin par an.

Actuellement deux alternatives s'offrent à l'agriculteur:

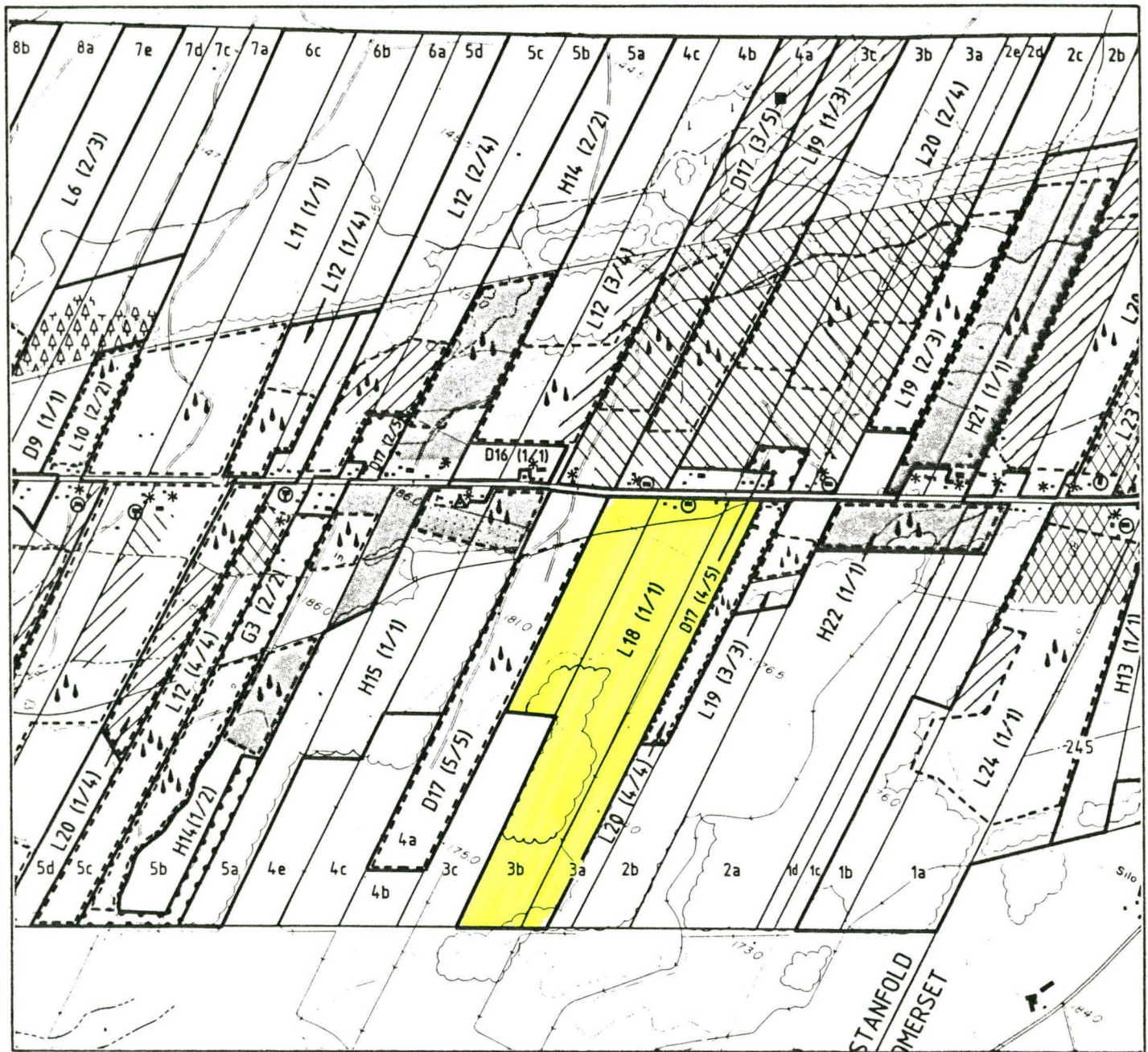
a) Reconstruire une étable et acheter un nouveau troupeau de 35 productrices.

b) Se spécialiser dans la production des céréales.

# FICHE DE PRÉSENTATION AGRICOLE

DOSSIER no.: L-18

de



## LÉGENDE

- limite de l'exploitation
- - - limite de superficie en location
- bâtiment servant à loger des animaux de ferme
- \* puits
- ☁ limite de boisé
- erablière
- △ entrepôt de fruits ou légumes

## SUPERFICIE ASSIGNÉE

- à l'horticulture
- ▨ au pacage des productrices
- ▩ au pacage des animaux de remplacement
- ▤ au pacage des productrices et des animaux de remplacement
- ▧ superficie drainée souterrainement
- ▧ plantation sur ferme forestière

PRODUCTION VEGETALE

Superficie totale possédée (ha): 66

Superficie cultivée possédée (ha): 50  
louée (ha): Nil

LOTS	TENURE	SUPERFICIE (ha)	REMARQUES
Rg IX P. 3a, 3b et P. 3d	Prop.	66	L'ensemble des superficies cultivées sont affectées à la production de foin.

PRODUCTION ANIMALE

TYPE	RACE	NOMBRE	QUOTAS DE LAIT OU PROD. ANIM./AN	REMARQUES
Bovin Laitier	Holstein	20 productri- ces	?	Réponses incomplè- tes

APPROVISIONNEMENT EN EAU: Pas de réponse


---



---



---



---

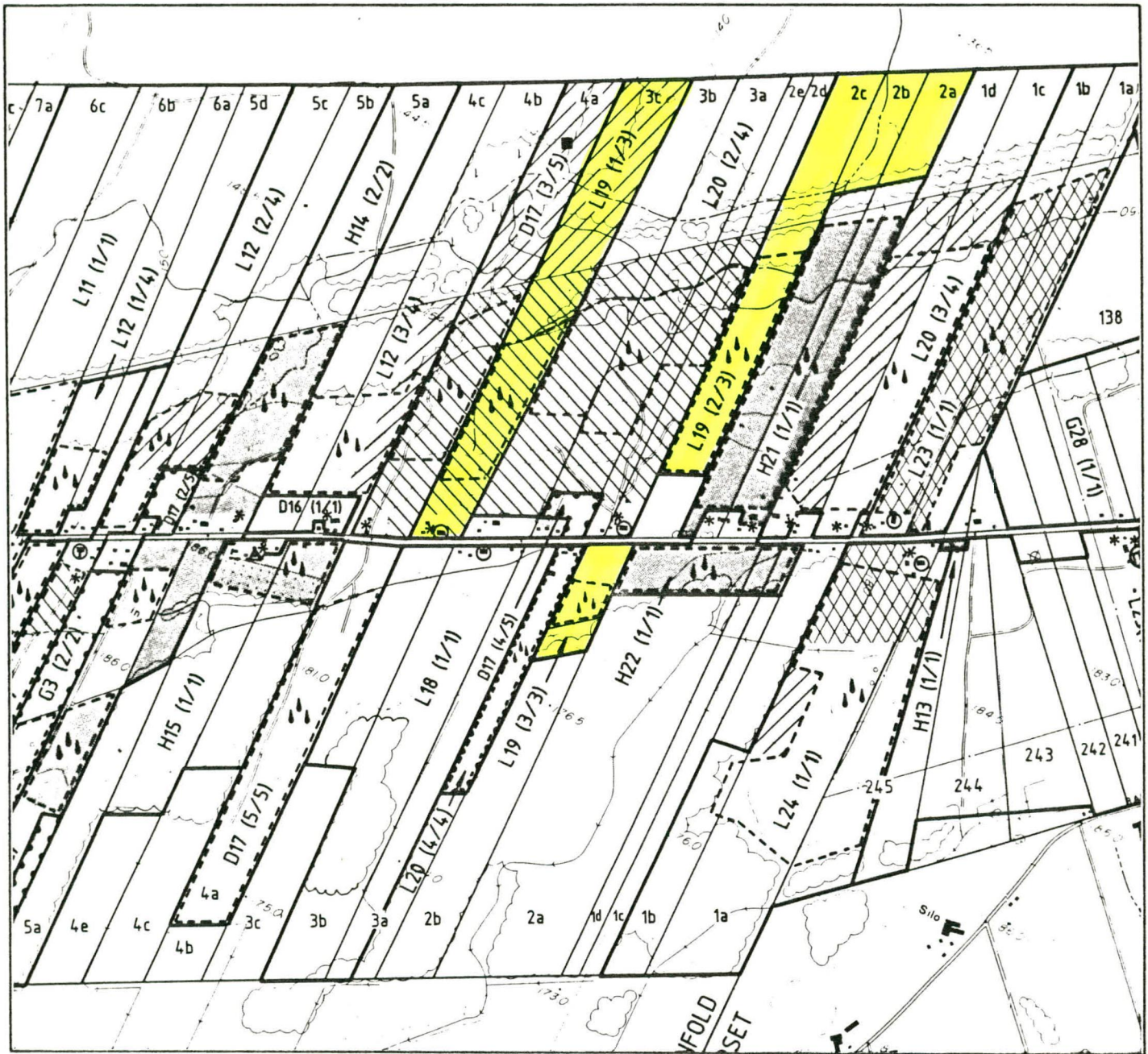




# FICHE DE PRÉSENTATION AGRICOLE

DOSSIER no.: L-19

de



## LÉGENDE

- limite de l'exploitation
- - - limite de superficie en location
- bâtiment servant à loger des animaux de ferme
- \* puits
- ☁ limite de boisé
- érablière
- △ entrepôt de fruits ou légumes

## SUPERFICIE ASSIGNEE

- à l'horticulture
- ▨ au pacage des productrices
- ▩ au pacage des animaux de remplacement
- ▤ au pacage des productrices et des animaux de remplacement
- ▧ superficie drainée souterrainement
- ▲▲▲ plantation sur ferme forestière

PRODUCTION VEGETALE

Superficie totale possédée (ha): 105

Superficie cultivée possédée (ha): 38.5  
louée (ha): Nil

LOTS	TENURE	SUPERFICIE (ha)	REMARQUES
Rg VIII P.2a, P.2b P.2c, 3c Rg IX P.2b	Prop.	59	Rotation de grain (1 an) et de foin (4 ans). Les superficies en ayant besoin sont drainées souterrainement.
Rg VII P.2, P.4	Prop.	6	Les lots du rang VII sont boisés et sont à l'extérieur de la zone d'étude.
	Prop.	40	

PRODUCTION ANIMALE

TYPE	RACE	NOMBRE	QUOTAS DE LAIT OU PROD. ANIM./AN	REMARQUES
Bovin Laitier	Holstein	30 productri- 15 taures 10 génisses 1 taureau.	3535 kg m.g./an	

APPROVISIONNEMENT EN EAU: Un puits de surface, d'une profondeur d'environ 3 mètres, situé à 30 à 40 mètres de la route 116.

---



---

UTILISATION DE LA ROUTE 116 DANS LE CADRE DES OPERATIONS AGRICOLES:

Tronçon utilisé	Nature de l'utilisation
Du lot 3c rang VIII aux lots 2c rang VIII et 2b rang IX	Ensemble des pratiques culturales

Divers et remarques:

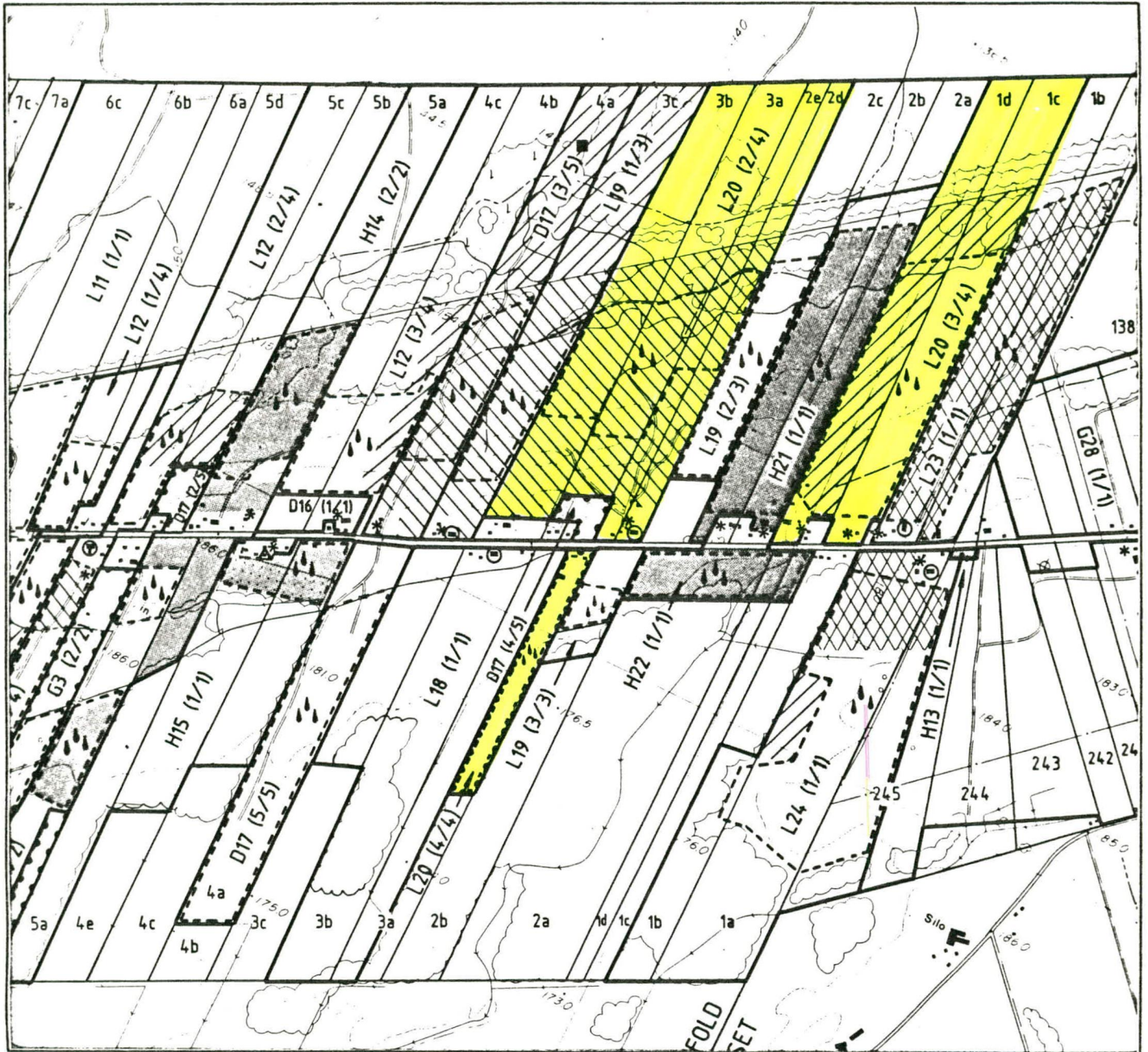
Environ 16 tonnes de foin sont achetées annuellement.

L'exploitant envisage améliorer la productivité de son cheptel et augmenter ses superficies cultivées.

# FICHE DE PRÉSENTATION AGRICOLE

DOSSIER no.: L-20

de



## LÉGENDE

- limite de l'exploitation
- - - limite de superficie en location
- bâtiment servant à loger des animaux de ferme
- \* puits
- ☁ limite de boisé
- érablière
- △ entrepôt de fruits ou légumes

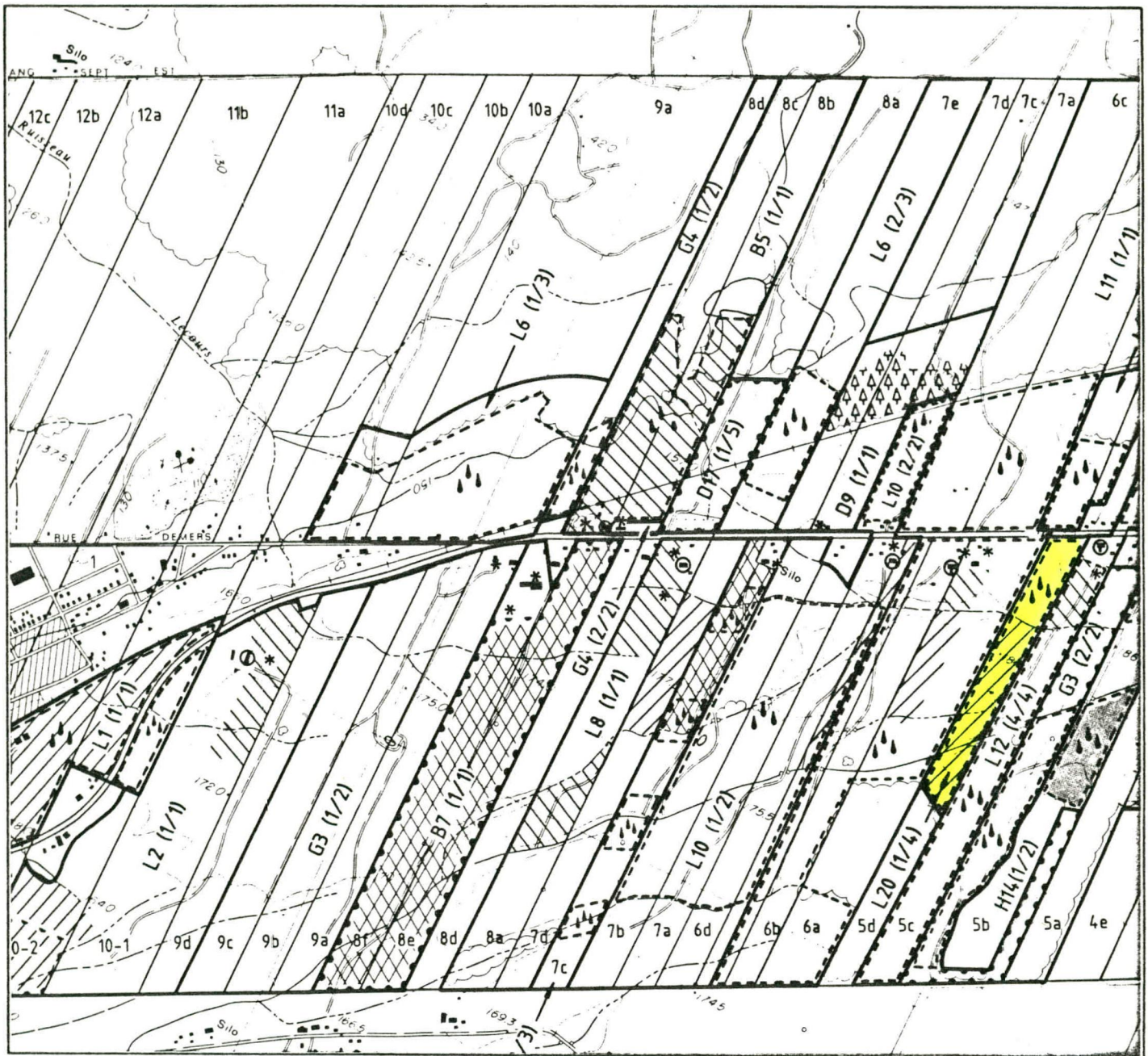
## SUPERFICIE ASSIGNÉE

- à l'horticulture
- ▨ au pacage des productrices
- ▩ au pacage des animaux de remplacement
- ▧ au pacage des productrices et des animaux de remplacement
- ▤ superficie drainée souterrainement
- ⬆ plantation sur ferme forestière

# FICHE DE PRÉSENTATION AGRICOLE

DOSSIER no.: L-20

de



## LÉGENDE

- limite de l'exploitation
- - - limite de superficie en location
- bâtiment servant à loger des animaux de ferme
- \* puits
- ☁ limite de boisé
- érablière
- △ entrepôt de fruits ou légumes

### SUPERFICIE ASSIGNÉE

- à l'horticulture
- ▨ au pacage des productrices
- ▩ au pacage des animaux de remplacement
- ▧ au pacage des productrices et des animaux de remplacement
- ▤ superficie drainée souterrainement
- ▧ plantation sur ferme forestière

PRODUCTION VEGETALE

Superficie totale possédée (ha): 120

Superficie cultivée possédée (ha): 68  
louée (ha): 82

LOTS	TENURE	SUPERFICIE (ha)	REMARQUES
Rg VIII P.1c, P.1d	Prop.	46	Rotation de grain (1 an) et foin (4 ans). Environ 14 ha sont affectés au maïs sur les lots P.1c et P.1d
P.2e, P.2d P.3a, P.3b	Prop.	74	
Rg IX P.3a	Loc.	8	La majorité des superficies cultivées sont drainées souterrainement.
P.5d	Loc.	14	
Inconnu	Loc.	60	

PRODUCTION ANIMALE

TYPE	RACE	NOMBRE	QUOTAS DE LAIT OU PROD. ANIM./AN	REMARQUES
Bovin Laitier	Holstein	60 productrices 39 génisses	861 litres/jour et 3754 kg m.g./an	

APPROVISIONNEMENT EN EAU: Trois puits:Lot 2e: 1 puits artésien, profondeur d'env. 60 m.Lot 1d: 1 puits artésien, profondeur d'env. 36 m.Lot 1c: 1 puits de surface, profondeur d'env. 9 m.

UTILISATION DE LA ROUTE 116 DANS LE CADRE DES OPERATIONS AGRICOLES:

Tronçon utilisé	Nature de l'utilisation
<u>Du lot 2d rang VIII aux lots 1c, 1d</u> <u>rang VIII 3a, 5d rang IX et à la</u> <u>route 265</u>	<u>Ensemble des pratiques culturales</u>
<hr/>	<hr/>
<hr/>	<hr/>
<hr/>	<hr/>

Divers et remarques:

L'exploitant envisage d'agrandir son étable, d'améliorer la production de son  
troupeau et de produire sur la ferme tous les aliments requis par son cheptel.

Annuellement, 16 tonnes de foin sont achetées.

---

---

---

---

---

---

---

---

---

---



# FICHE DE PRÉSENTATION AGRICOLE

DOSSIER no.: H-21

de



## LÉGENDE

- limite de l'exploitation
- - - limite de superficie en location
- bâtiment servant à loger des animaux de ferme
- \* puits
- ☁ limite de boisé
- érablière
- △ entrepôt de fruits ou légumes

### SUPERFICIE ASSIGNÉE

- à l'horticulture
- ▨ au pacage des productrices
- ▩ au pacage des animaux de remplacement
- ▧ au pacage des productrices et des animaux de remplacement
- ▤ superficie drainée souterrainement
- ▦ plantation sur ferme forestière

PRODUCTION VEGETALE

Superficie totale possédée (ha): 28

Superficie cultivée possédée (ha): 28  
louée (ha): 28

LOTS	TENURE	SUPERFICIE (ha)	REMARQUES
Rg VIII P.2a et P.2b	Prop.	28	Le lot 270 est affecté à la production de maïs sucré et il est situé à l'extérieur de la zone d'étude.
270	Loc.	28	Les lots P.2a et P.2b sont drainés souterrainement et ils sont affectés aux cultures de fraise (17 ha), framboise (4 ha) maïs sucré (5 ha) et légumes (2 ha).

PRODUCTION ANIMALE

TYPE	RACE	NOMBRE	QUOTAS DE LAIT OU PROD. ANIM./AN	REMARQUES
		Nil		

APPROVISIONNEMENT EN EAU: Un puits artésien, d'une profondeur d'environ 30  
mètres et un étang d'irrigation.

\_\_\_\_\_

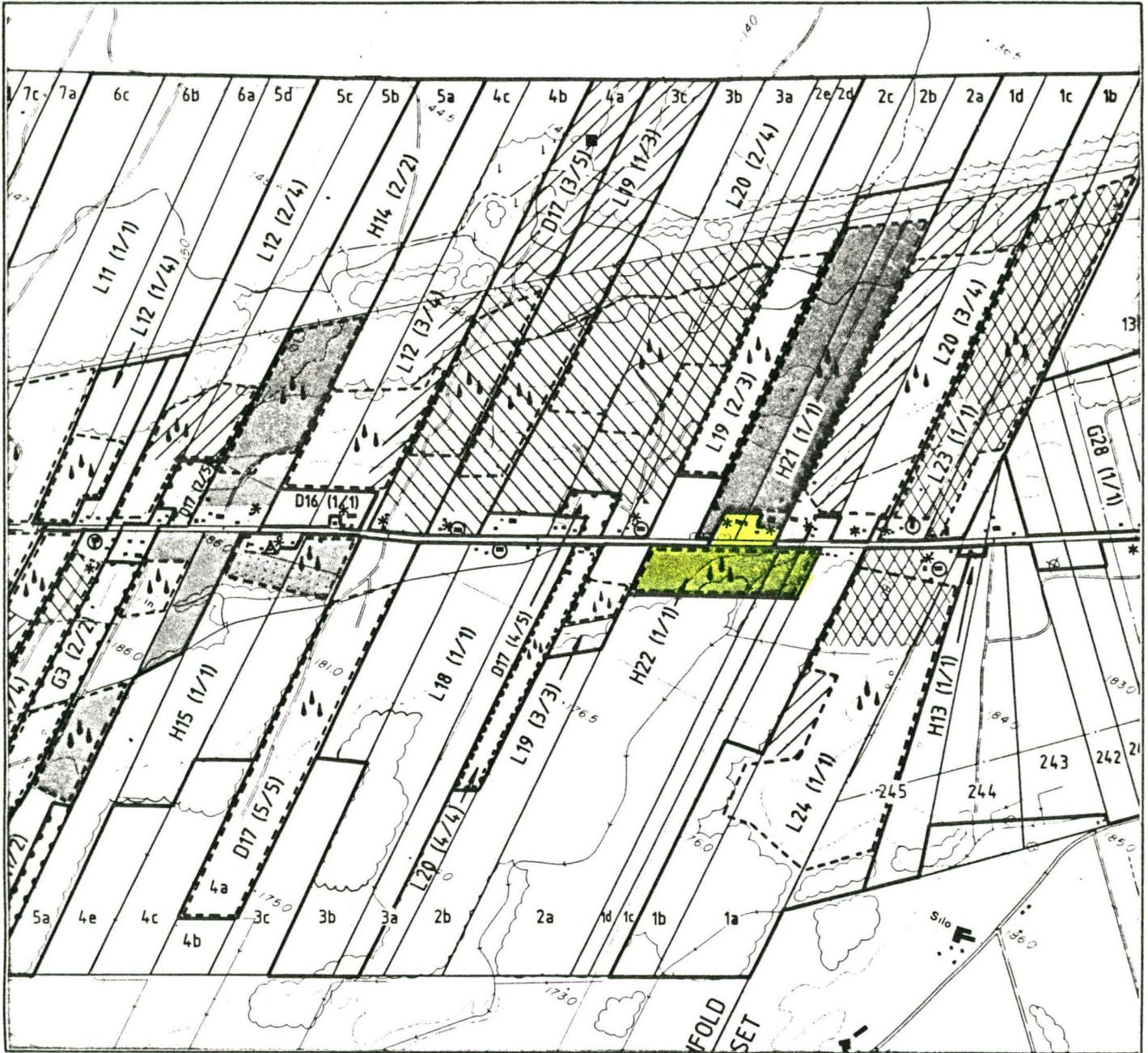
\_\_\_\_\_



# FICHE DE PRÉSENTATION AGRICOLE

DOSSIER no.: H-22

de



## LÉGENDE

- limite de l'exploitation
- - - limite de superficie en location
- bâtiment servant à loger des animaux de ferme
- \* puits
- ☁ limite de boisé
- érablière
- △ entrepôt de fruits ou légumes

## SUPERFICIE ASSIGNÉE

- à l'horticulture
- ▨ au pacage des productrices
- ▩ au pacage des animaux de remplacement
- ▧ au pacage des productrices et des animaux de remplacement
- ▤ superficie drainée souterrainement
- ♣♣♣♣ plantation sur ferme forestière

PRODUCTION VEGETALE

Superficie totale possédée (ha):

Superficie cultivée possédée (ha):  
louée (ha):

LOTS	TENURE	SUPERFICIE (ha)	REMARQUES
Rg VIII P.2a et P.2b	Prop.	1	Sur les lots du rang VIII se trouvent 7 serres d'une superficie totale de 1400 m <sup>2</sup> , production de concombre, tomate et plant.
Rg IX P.2a, P.1d et P.1c	Prop.	12	Les lots du rang IX sont affectés à la production de fraise et framboise et ils sont drainés souterrainement.

PRODUCTION ANIMALE

TYPE	RACE	NOMBRE	QUOTAS DE LAIT OU PROD. ANIM./AN	REMARQUES
		Nil		

APPROVISIONNEMENT EN EAU: Un puits artésien, d'une profondeur d'environ 90 mètres, situé à l'arrière de la maison.

\_\_\_\_\_

\_\_\_\_\_

UTILISATION DE LA ROUTE 116 DANS LE CADRE DES OPERATIONS AGRICOLES:

Tronçon utilisé	Nature de l'utilisation
Du lot 2b rang VIII au lot 2a rang IX	Ensemble des pratiques culturales incluant l'autocueillette
Lot 2b rang VIII	Kiosque pour la vente de fruits et légumes.

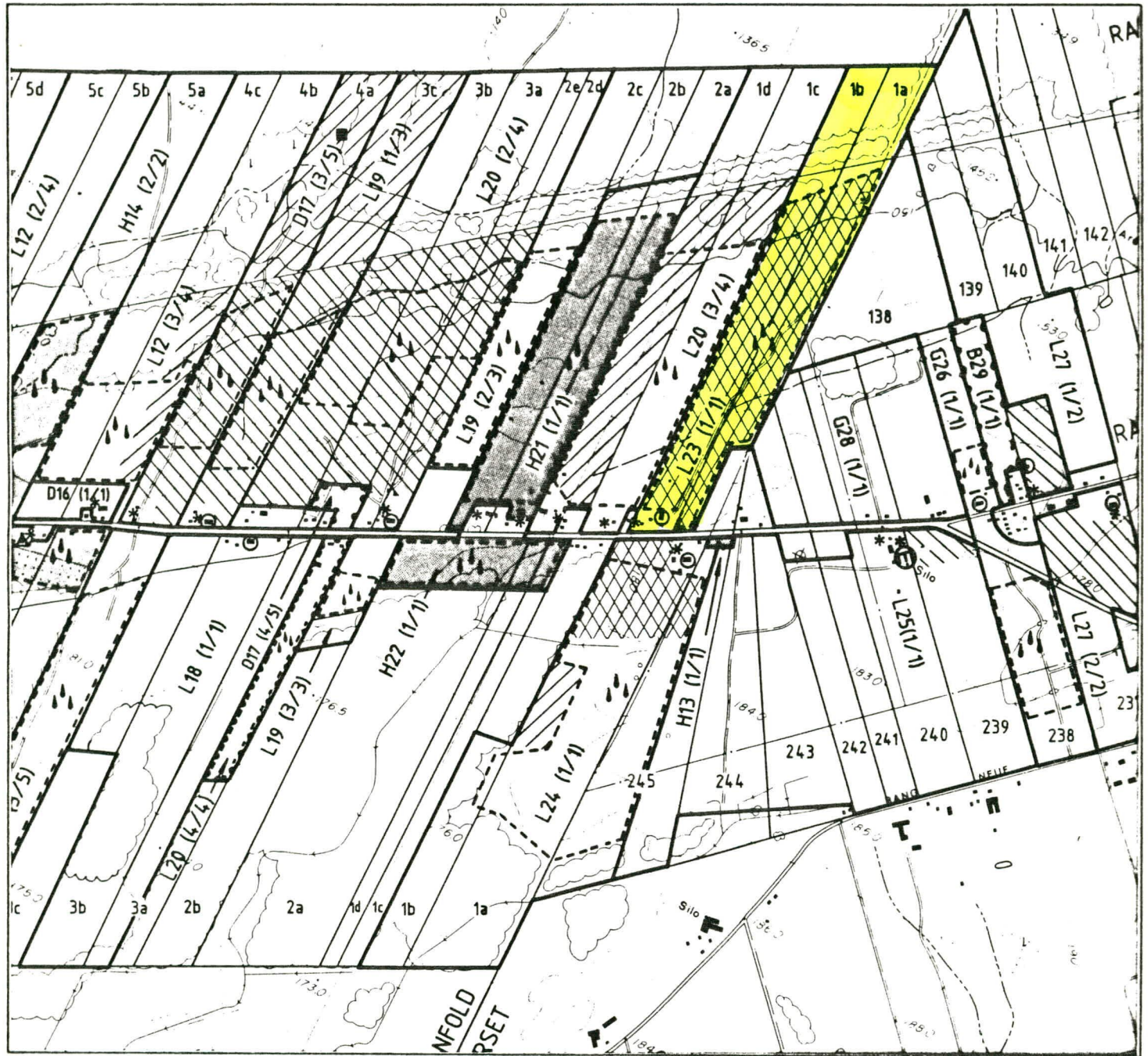
Divers et remarques:

L'exploitant désire augmenter les cultures sous serres.

# FICHE DE PRESENTATION AGRICOLE

DOSSIER no.: L-23

de



## LÉGENDE

- limite de l'exploitation
- - - limite de superficie en location
- bâtiment servant à loger des animaux de ferme
- \* puits
- ☁ limite de boisé
- erablière
- △ entrepôt de fruits ou légumes

### SUPERFICIE ASSIGNEE

- à l'horticulture
- ▨ au pacage des productrices
- ▩ au pacage des animaux de remplacement
- ▧ au pacage des productrices et des animaux de remplacement
- ▤ superficie drainée souterrainement
- ♣♣♣ plantation sur ferme forestière

PRODUCTION VEGETALE

Superficie totale possédée (ha): 33

Superficie cultivée possédée (ha): 27  
louée (ha): Nil

LOTS	TENURE	SUPERFICIE (ha)	REMARQUES
Rg VIII P.1a et 1b	Prop.	33	Rotation d'avoine pour pacage (1 an) et de foin (4 ans).  L'ensemble des superficies cultivées sont drainées souterrainement.

PRODUCTION ANIMALE

TYPE	RACE	NOMBRE	QUOTAS DE LAIT OU PROD. ANIM./AN	REMARQUES
Bovin Laitier	Jersey	30 productrices 10 taures 10 génisses	4100 kg m.g./an	

APPROVISIONNEMENT EN EAU: Un puits artésien, d'une profondeur d'environ 50  
mètres, situé à proximité de la maison.

\_\_\_\_\_

\_\_\_\_\_

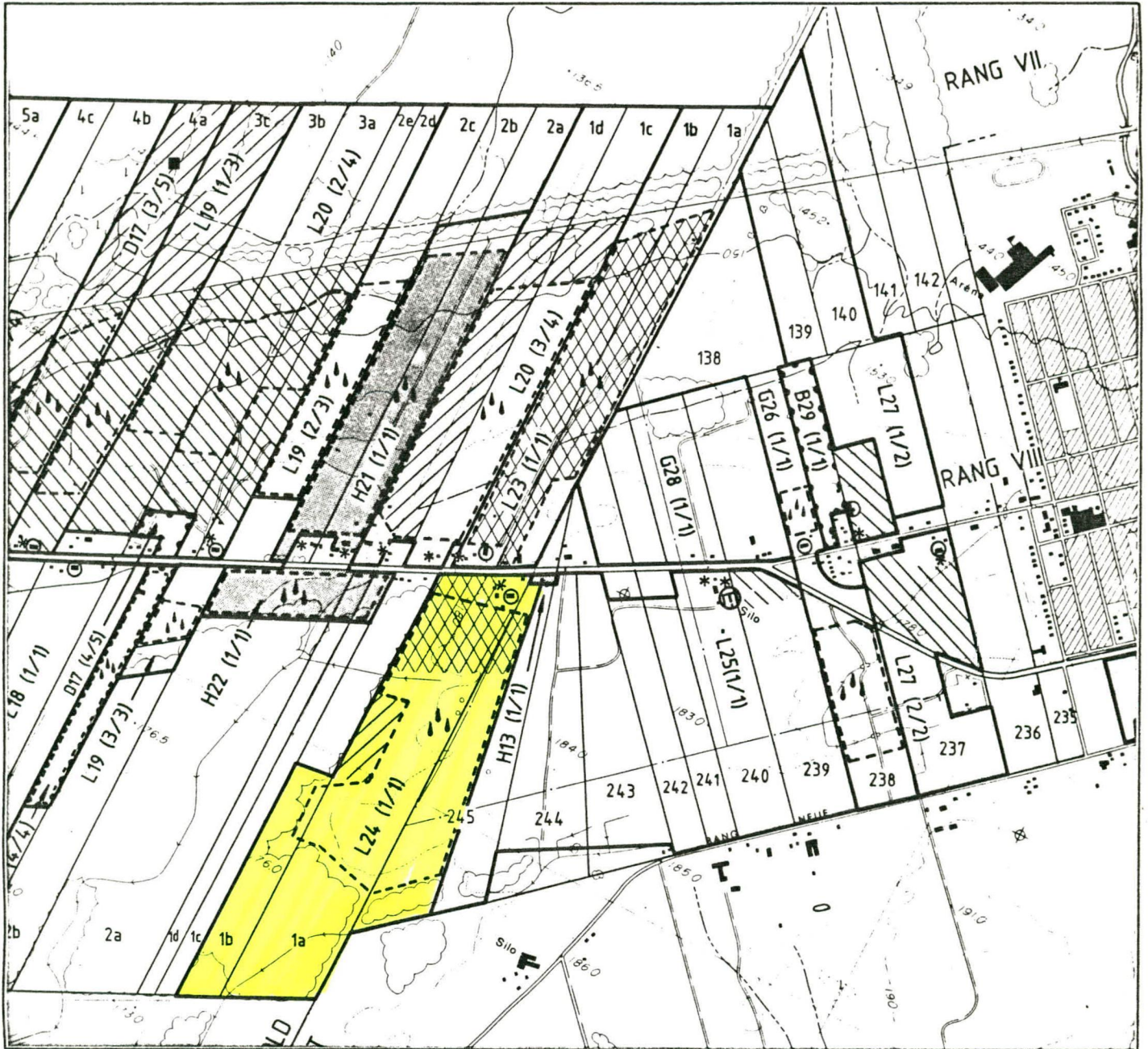




# FICHE DE PRÉSENTATION AGRICOLE

DOSSIER no.: L-24

de



## LÉGENDE

- limite de l'exploitation
- - - limite de superficie en location
- bâtiment servant à loger des animaux de ferme
- \* puits
- ☁ limite de boisé
- érablière
- △ entrepôt de fruits ou légumes

## SUPERFICIE ASSIGNEE

- à l'horticulture
- ▨ au pacage des productrices
- ▩ au pacage des animaux de remplacement
- ▧ au pacage des productrices et des animaux de remplacement
- ▤ superficie drainée souterrainement
- ⬆ plantation sur ferme forestière

PRODUCTION VEGETALE

Superficie totale possédée (ha): 58

Superficie cultivée possédée (ha): 38  
louée (ha): 11

LOTS	TENURE	SUPERFICIE (ha)	REMARQUES
P.245	Prop.	27 ha cultivés	Environ 5000 mètres de drains souterrains sont installés sur la propriété de l'exploitant.
Rg IX 1a et P.1b	Prop.	11 ha cultivés	Sur les lots 1a, P.1b et P.245 culture de foin et pâturage
P.268	Loc.	11	Sur le lot P.268 culture d'orge et d'avoine

PRODUCTION ANIMALE

TYPE	RACE	NOMBRE	QUOTAS DE LAIT OU PROD. ANIM./AN	REMARQUES
Bovin Laitier	Holstein	30 productrices 11 taures 12 génisses	510 litres/jour et 1448 kg m.g./an	

APPROVISIONNEMENT EN EAU: Puits artésien à proximité des bâtiments d'une profondeur d'environ 40 mètres.

---



---



---

UTILISATION DE LA ROUTE 116 DANS LE CADRE DES OPERATIONS AGRICOLES:

Tronçon utilisé	Nature de l'utilisation
<u>Du lot 1a aux lots 239 à 242 incl.</u>	<u>Transport de la machinerie et de</u> <u>la récolte de foin</u>
<u>Du lot 1a à l'intersection des routes</u> <u>116 et 265</u>	<u>Transport de la machinerie, des</u> <u>intrants et de la récolte de grain</u>

Divers et remarques:

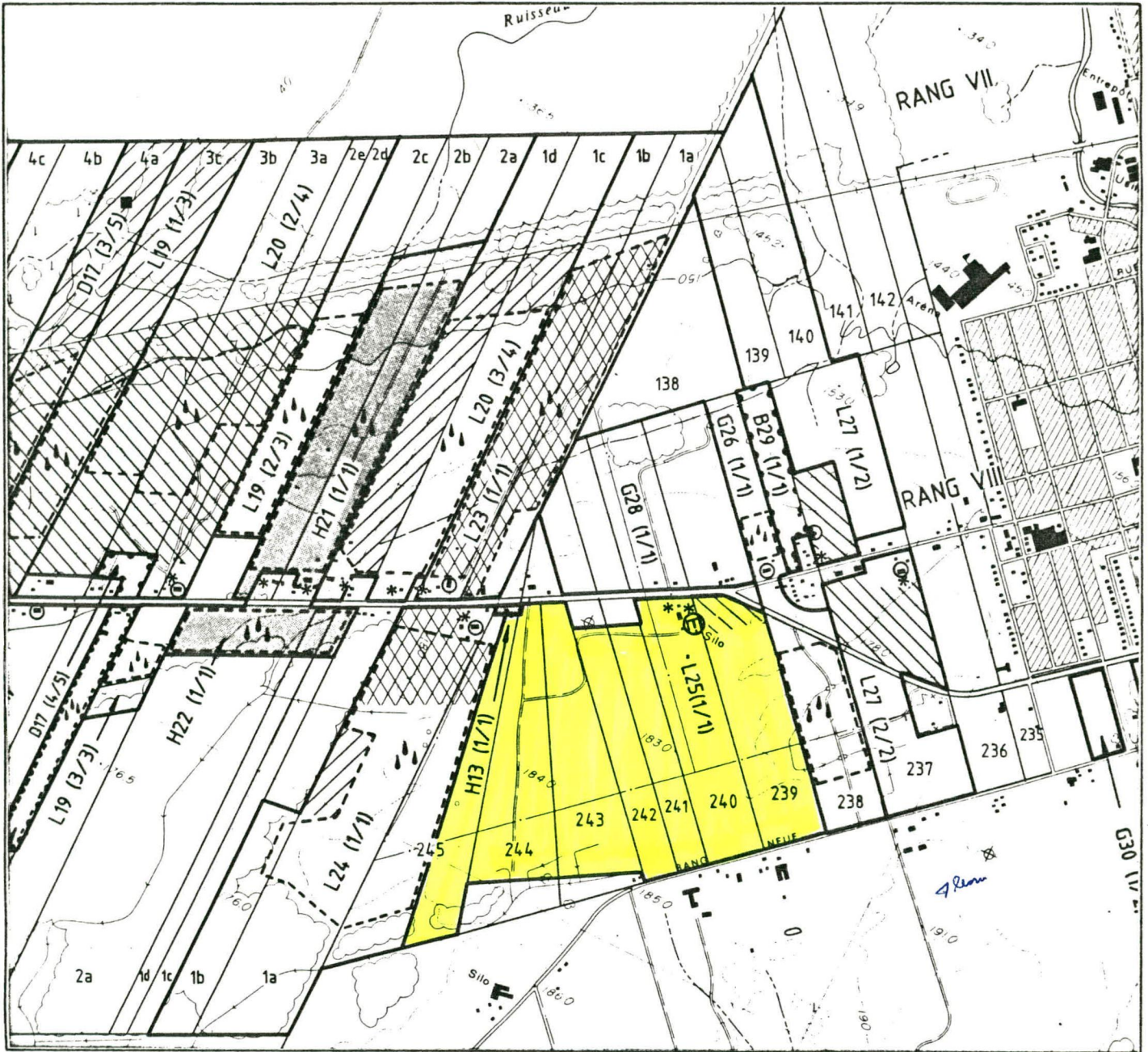
Achat d'environ 16 tonnes de foin debout sur les lots 239 à 242 inclusivement.

L'exploitant désire compléter les travaux de drainage souterrain sur le lot  
1a.

# FICHE DE PRÉSENTATION AGRICOLE

DOSSIER no.: L-25

de



## LÉGENDE

- limite de l'exploitation
- - - limite de superficie en location
- bâtiment servant à loger des animaux de ferme
- \* puits
- ☁ limite de boisé
- érablière
- △ entrepôt de fruits ou légumes

## SUPERFICIE ASSIGNÉE

- à l'horticulture
- ▨ au pacage des productrices
- ▧ au pacage des animaux de remplacement
- ▩ au pacage des productrices et des animaux de remplacement
- ▨ (with dots) superficie drainée souterrainement
- ▧ (with trees) plantation sur ferme forestière

PRODUCTION VEGETALE

Superficie totale possédée (ha): 96

Superficie cultivée possédée (ha): 95  
louée (ha): Nil

LOTS	TENURE	SUPERFICIE (ha)	REMARQUES
P.237 à P.245 incl.	Prop.	96	Rotation de grain (3 ans) et de foin à base de luzerne (6 ans) Environ 2300 mètres de drains souterrains

PRODUCTION ANIMALE

TYPE	RACE	NOMBRE	QUOTAS DE LAIT OU PROD. ANIM./AN	REMARQUES
Bovin Laitier	Ayrshire	24 vaches 1 taure 15 génisses	1900 kg.m.g.	En pension
	Holstein	15 taures		

APPROVISIONNEMENT EN EAU: Puits artésien à proximité de la maison, profondeur de 72 mètres

---



---



---

UTILISATION DE LA ROUTE 116 DANS LE CADRE DES OPERATIONS AGRICOLES:

Tronçon utilisé	Nature de l'utilisation
Ni)	

Divers et remarques:

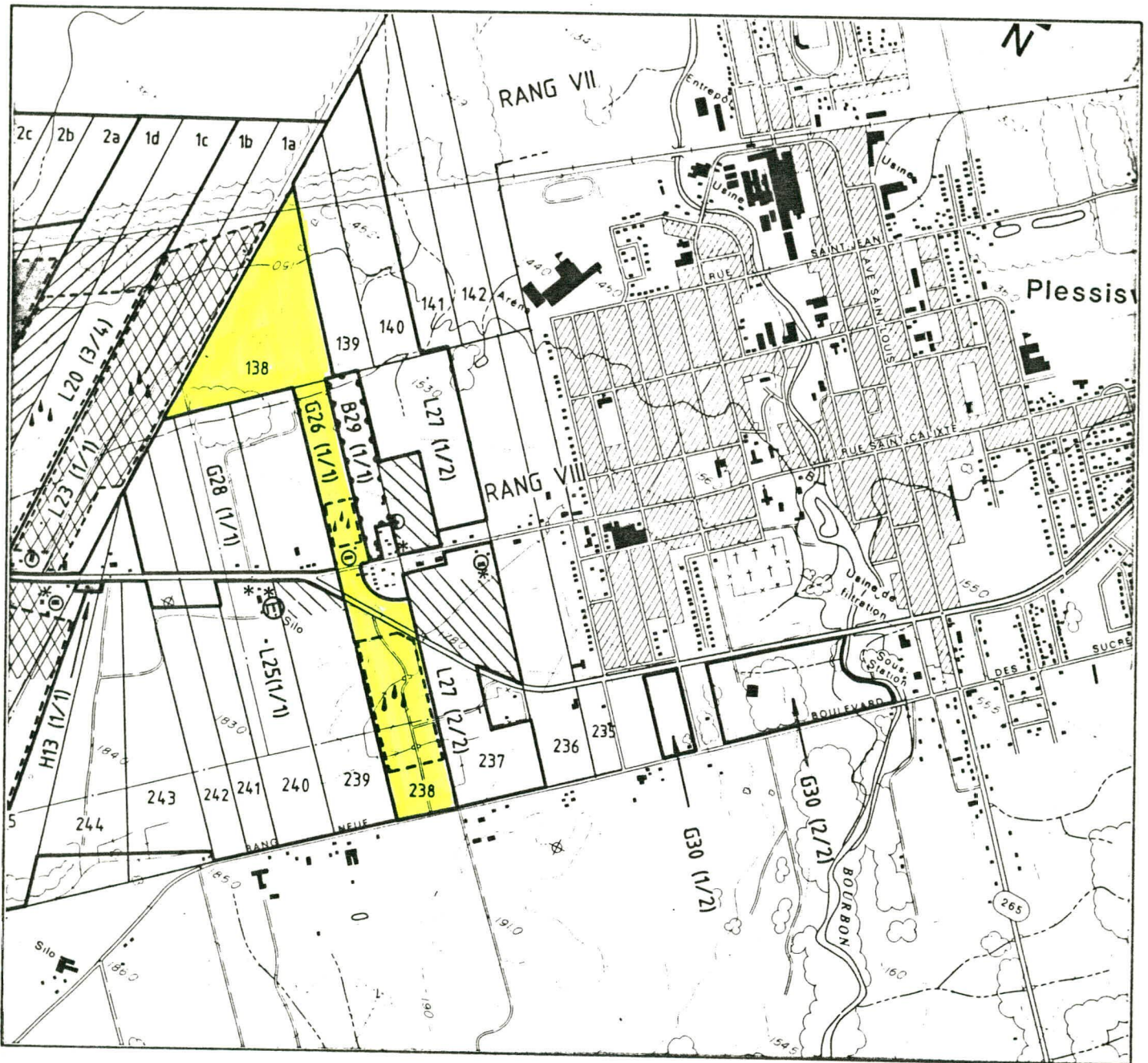
Suite à la contamination de l'ancien puits artésien le troupeau est passé de 125 à 40 têtes.

Pour les prochaines années l'exploitant envisage de reporter son troupeau à 125 têtes, éliminer l'achat extérieur de moulée et construire une nouvelle remise à machinerie.

# FICHE DE PRÉSENTATION AGRICOLE

DOSSIER no.: G-26

de



## LÉGENDE

- limite de l'exploitation
- - - limite de superficie en location
- bâtiment servant à loger des animaux de ferme
- \* puits
- ☁ limite de boisé
- érablière
- △ entrepôt de fruits ou légumes

### SUPERFICIE ASSIGNÉE

- à l'horticulture
- ▨ au pacage des productrices
- ▧ au pacage des animaux de remplacement
- ▩ au pacage des productrices et des animaux de remplacement
- superficie drainée souterrainement
- plantation sur ferme forestière



PRODUCTION VEGETALE

Superficie totale possédée (ha): 39

Superficie cultivée possédée (ha): 39  
louée (ha): Nil

LOTS	TENURE	SUPERFICIE (ha)	REMARQUES
P.238	Prop.	23	Rotation de grain (1an) et de foin (4 ans).
138	Prop.	16	Deux secteurs sont drainés souterrainement.

PRODUCTION ANIMALE

TYPE	RACE	NOMBRE	QUOTAS DE LAIT, OU PROD. ANIM./AN	REMARQUES
		Nil		

APPROVISIONNEMENT EN EAU: Nil

---



---



---



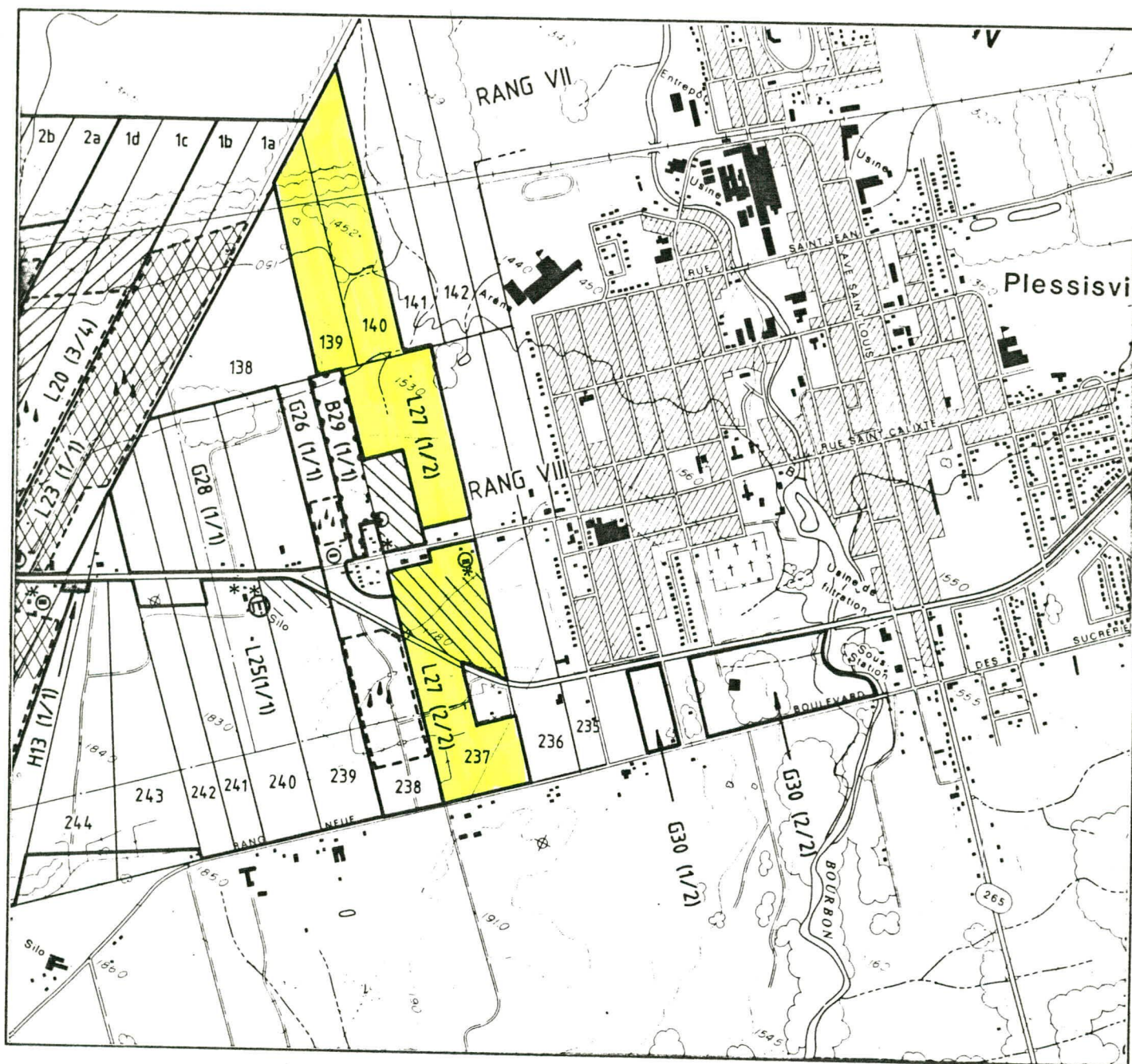
---



# FICHE DE PRÉSENTATION AGRICOLE

DOSSIER no.: L-27

de



## LÉGENDE

- limite de l'exploitation
- - - limite de superficie en location
- bâtiment servant à loger des animaux de ferme
- \* puits
- ☁ limite de boisé
- érablière
- △ entrepôt de fruits ou légumes

## SUPERFICIE ASSIGNEE

- à l'horticulture
- ▨ au pacage des productrices
- ▩ au pacage des animaux de remplacement
- ▧ au pacage des productrices et des animaux de remplacement
- ▤ superficie drainée souterrainement
- ◊ plantation sur ferme forestière

PRODUCTION VEGETALE

Superficie totale possédée (ha): 83

Superficie cultivée possédée (ha): 80  
louée (ha): Nil

LOTS	TENURE	SUPERFICIE (ha)	REMARQUES
139,140 et P.237	Prop.	33	Les superficies cultivées sont drainées souterrainement d'une façon très partielle et elles sont affectées à la production de foin. Les lots 222 à 225 inclusivement sont à l'extérieur de la zone d'étude.
222, 223 224 et 225	Prop.	50	

PRODUCTION ANIMALE

TYPE	RACE	NOMBRE	QUOTAS DE LAIT OU PROD. ANIM./AN	REMARQUES
Bovin Laitier	Holstein pur-sang	45 productri- 12 taures 23 génisses 3 taureaux	613 litres/jour et 4209 kg m.g./an	

APPROVISIONNEMENT EN EAU: Un puits de surface, d'une profondeur d'environ 3  
mètres, situé à l'arrière de la maison.

---



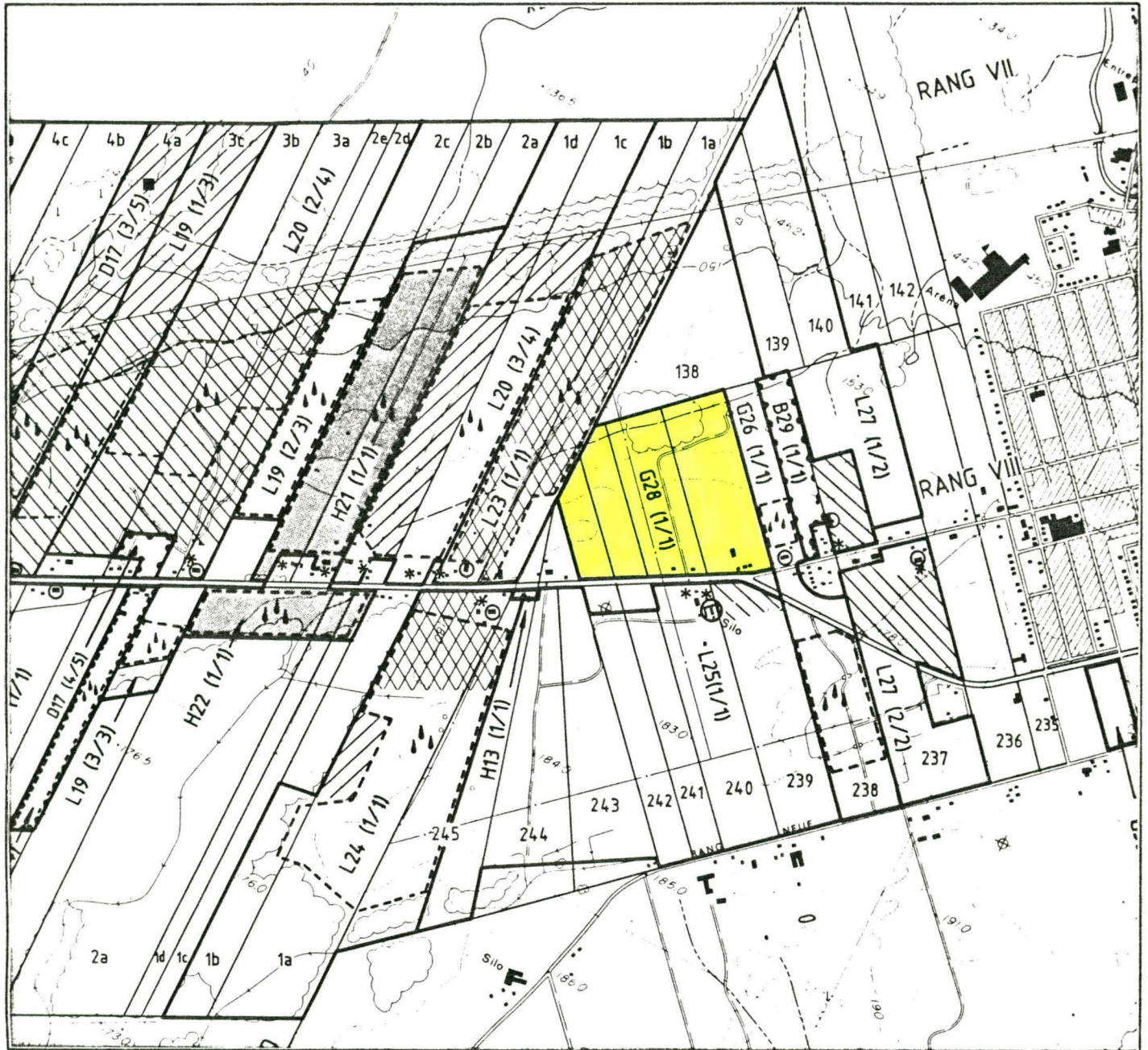
---



# FICHE DE PRÉSENTATION AGRICOLE

DOSSIER no.: G-28

de



## LÉGENDE

- limite de l'exploitation
- - - limite de superficie en location
- bâtiment servant à loger des animaux de ferme
- \* puits
- ☁ limite de boisé
- érablière
- △ entrepôt de fruits ou légumes

## SUPERFICIE ASSIGNEE

- à l'horticulture
- ▨ au pacage des productrices
- ▩ au pacage des animaux de remplacement
- ▤ au pacage des productrices et des animaux de remplacement
- ▧ superficie drainée souterrainement
- ◊◊◊◊ plantation sur ferme forestière

PRODUCTION VEGETALE

Superficie totale possédée (ha): 34

Superficie cultivée possédée (ha): 33  
louée (ha): Nil

LOTS	TENURE	SUPERFICIE (ha)	REMARQUES
P.239 P.240 P.241 P.242	Prop.	34	L'ensemble des superficies cultivées sont affectées à la production du foin. Le foin est vendu debout à des producteurs de la région (voir dossier L-23 et L-24).

PRODUCTION ANIMALE

TYPE	RACE	NOMBRE	QUOTAS DE LAIT OU PROD. ANIM./AN	REMARQUES
		Nil		

APPROVISIONNEMENT EN EAU: Nil

---



---



---



---

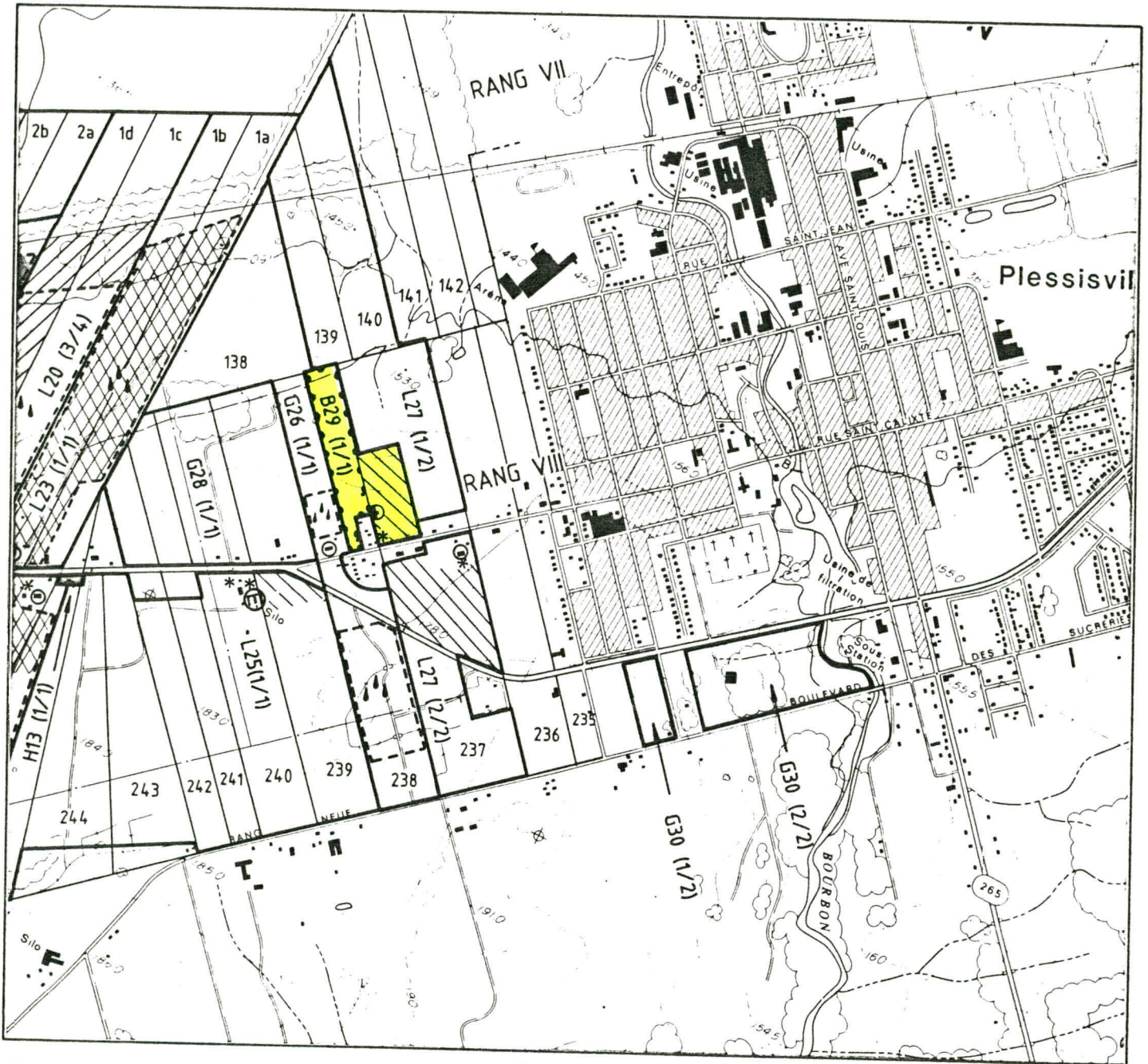




# FICHE DE PRÉSENTATION AGRICOLE

DOSSIER no.: B-29

de



## LÉGENDE

- limite de l'exploitation
- - - limite de superficie en location
- bâtiment servant à loger des animaux de ferme
- \* puits
- ☁ limite de boisé
- érablière
- △ entrepôt de fruits ou légumes

## SUPERFICIE ASSIGNEE

- à l'horticulture
- ▨ au pacage des productrices
- ▧ au pacage des animaux de remplacement
- ▩ au pacage des productrices et des animaux de remplacement
- ▤ superficie drainée souterrainement
- ▧ plantation sur ferme forestière

PRODUCTION VEGETALE

Superficie totale possédée (ha): 5

Superficie cultivée possédée (ha): 5  
louée (ha): 5

LOTS	TENURE	SUPERFICIE (ha)	REMARQUES
P.237	Prop.	5	Les superficies cultivées sont affectées à la production de foin et pacage
P.238	Loc.	5	

PRODUCTION ANIMALE

TYPE	RACE	NOMBRE	QUOTAS DE LAIT OU PROD. ANIM./AN	REMARQUES
Bovin de boucherie	Holstein	2 vaches 48 bouvillons	Pas de réponse	

APPROVISIONNEMENT EN EAU: Un puits artésien, d'une profondeur d'environ 30 mètres, situé à proximité de la maison.

\_\_\_\_\_

\_\_\_\_\_

UTILISATION DE LA ROUTE 116 DANS LE CADRE DES OPERATIONS AGRICOLES:

Tronçon utilisé	Nature de l'utilisation
Nil	

Divers et remarques:

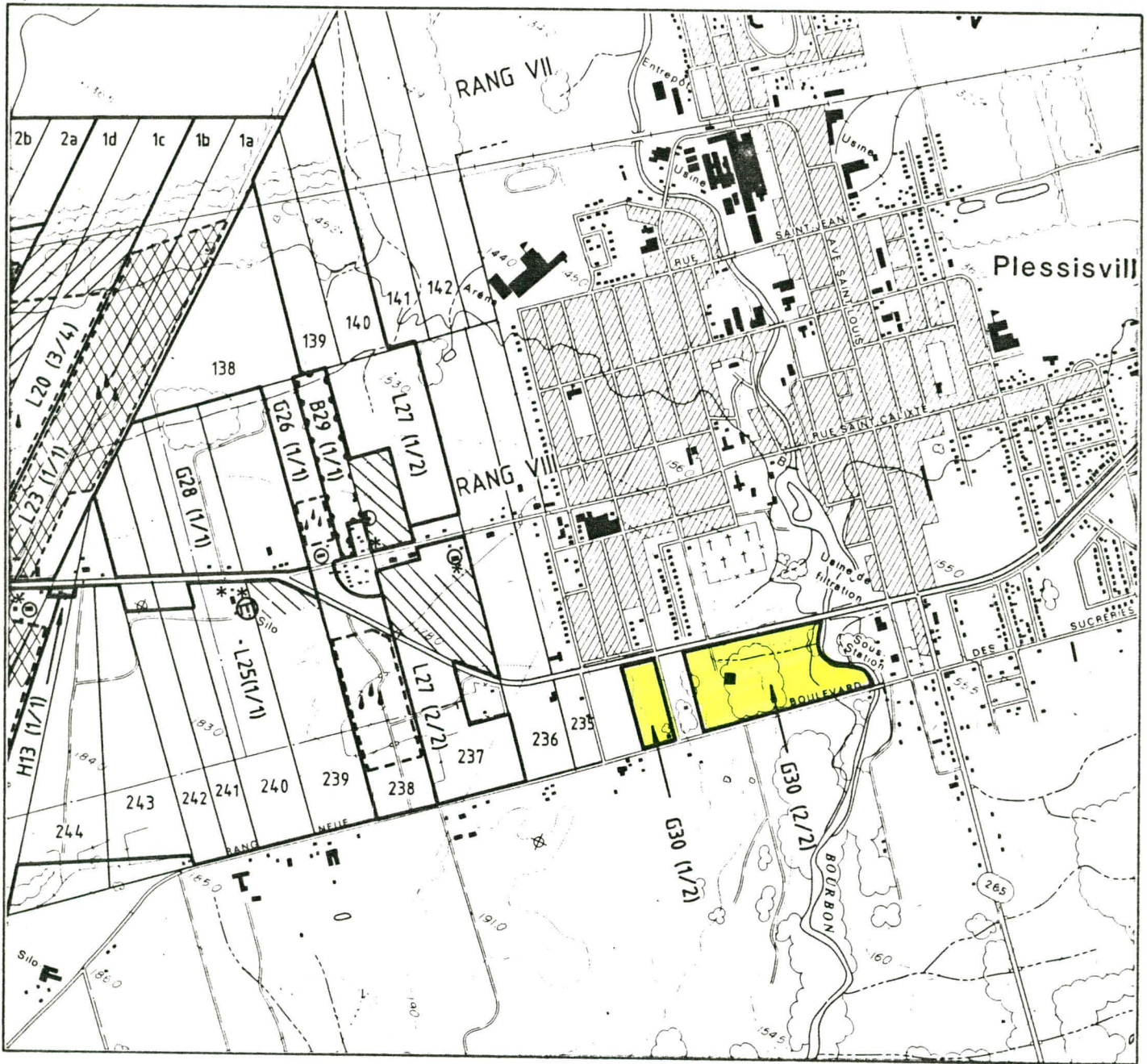
L'exploitant s'est montré réticent à répondre à nos questions.

La façade du lot 238 serait destinée à l'implantation d'un parc de  
maisons mobiles

# FICHE DE PRÉSENTATION AGRICOLE

DOSSIER no.: G-30

de



## LÉGENDE

- limite de l'exploitation
- - - limite de superficie en location
- bâtiment servant à loger des animaux de ferme
- \* puits
- ☁ limite de boisé
- érablière
- △ entrepôt de fruits ou légumes

### SUPERFICIE ASSIGNEE

- à l'horticulture
- ▨ au pacage des productrices
- ▩ au pacage des animaux de remplacement
- ▤ au pacage des productrices et des animaux de remplacement
- ⊞ superficie drainée souterrainement
- ♣♣♣♣ plantation sur ferme forestière

PRODUCTION VEGETALE

Superficie totale possédée (ha): 19

Superficie cultivée possédée (ha): 12  
louée (ha): Nil

LOTS	TENURE	SUPERFICIE (ha)	REMARQUES
57a-1 68a-1 et 70-1	Prop.	19	Production de foin sans amendement. Le foin est vendu à un producteur de la région

PRODUCTION ANIMALE

TYPE	RACE	NOMBRE	QUOTAS DE LAIT OU PROD. ANIM./AN	REMARQUES
		Nil		

APPROVISIONNEMENT EN EAU: Nil

---



---



---



---

UTILISATION DE LA ROUTE 116 DANS LE CADRE DES OPERATIONS AGRICOLES:

Tronçon utilisé	Nature de l'utilisation
Des lots 57a-1, 68a-1 et 70 à la route 265	Transport de la machinerie et de la récolte de foin

Divers et remarques:

L'agriculteur envisage vendre ses lots.

MINISTÈRE DES TRANSPORTS



QTR A 126 278