

Typologie des accidents

Feuillet A
SCHÉMA D'ACCIDENTS (2004-2008)
 0 + 000 à 3 + 200

Juillet 2009

Fichier : 52646_schema accidents_090720.WOR

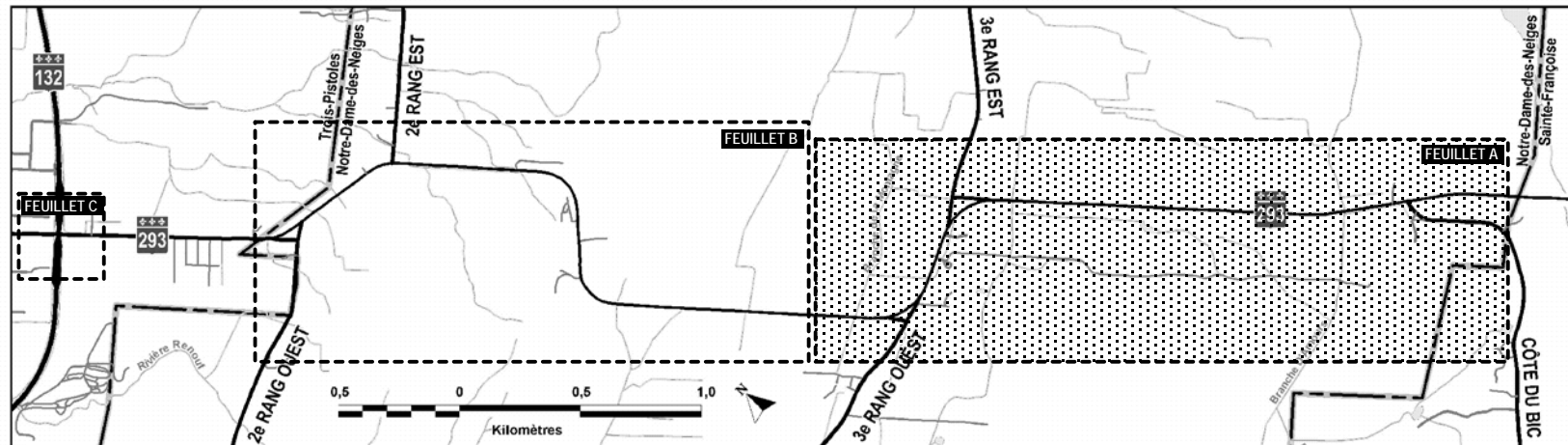
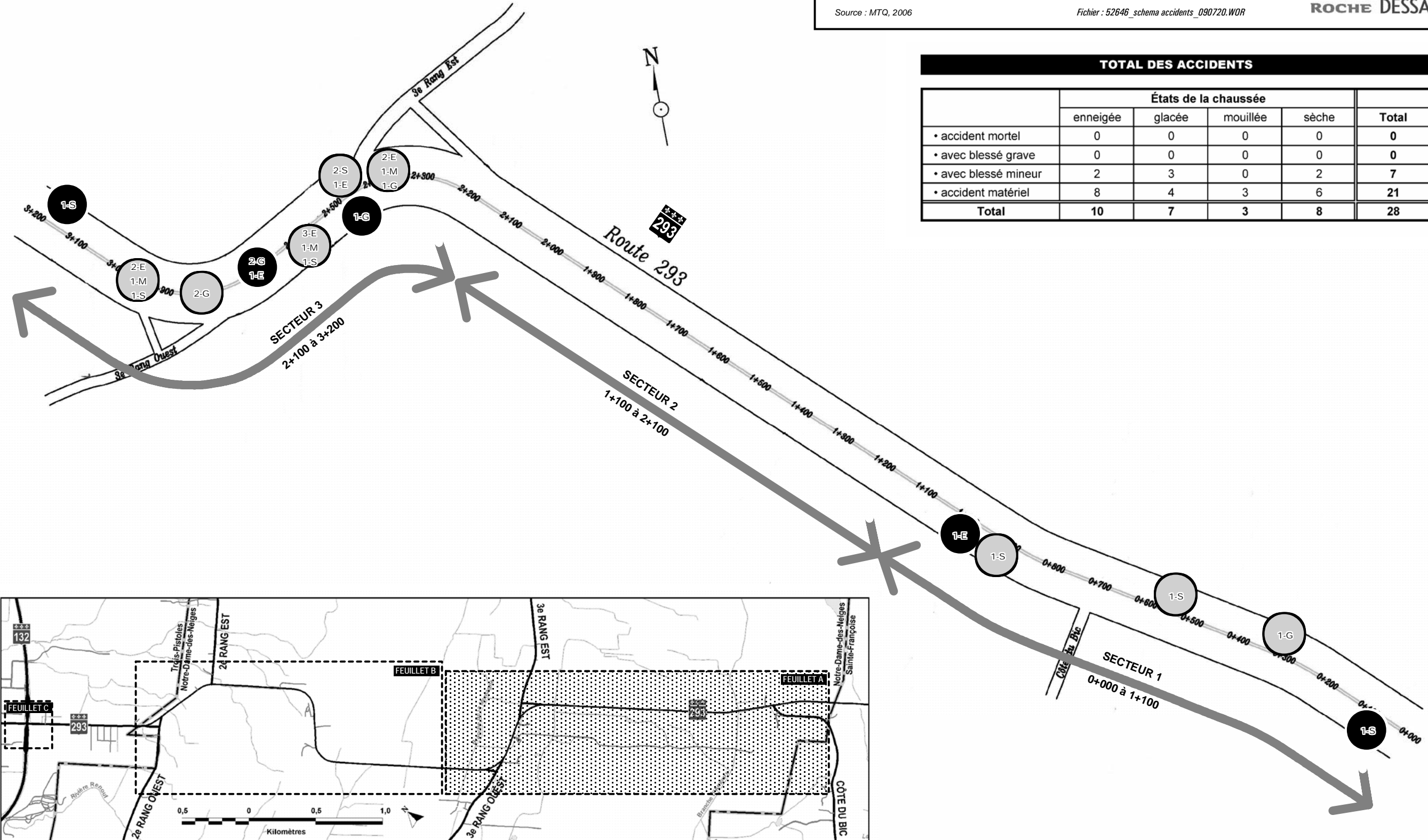


- accident avec blessé mineur
- accident matériel
- 1-G ← état de la chaussée
- ↑ nombre d'accidents
- E : enneigée
- G : glacée
- M : mouillée
- S : sèche

Source : MTQ, 2006

TOTAL DES ACCIDENTS

	États de la chaussée				Total
	enneigée	glacée	mouillée	sèche	
• accident mortel	0	0	0	0	0
• avec blessé grave	0	0	0	0	0
• avec blessé mineur	2	3	0	2	7
• accident matériel	8	4	3	6	21
Total	10	7	3	8	28



Feuillet B
SCHÉMA D'ACCIDENTS (2004-2008)
3 + 200 à 6 + 100

Juillet 2009

Fichier : 52646_schema accidents_090720.WOR

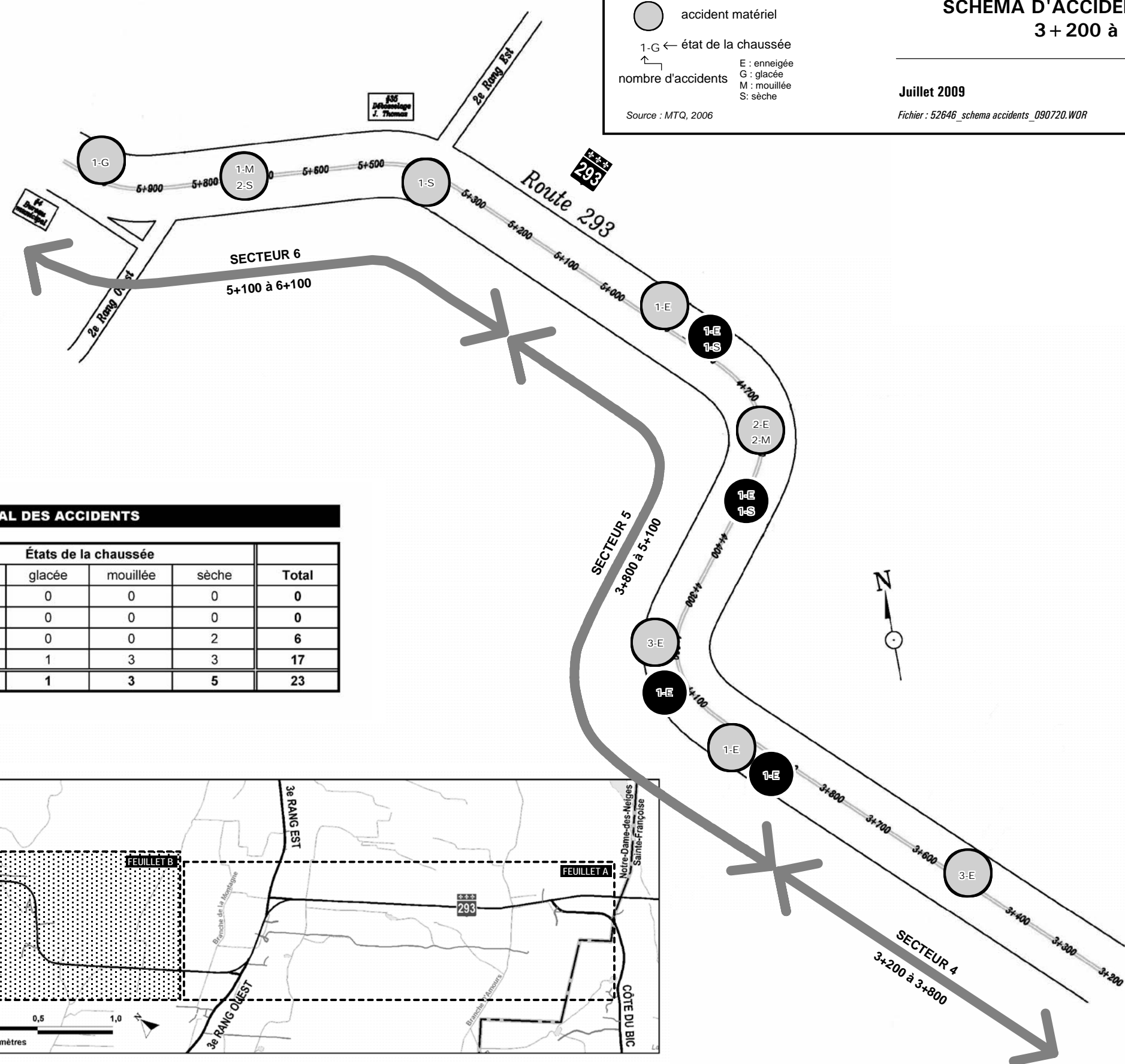


● accident avec blessé mineur
○ accident matériel

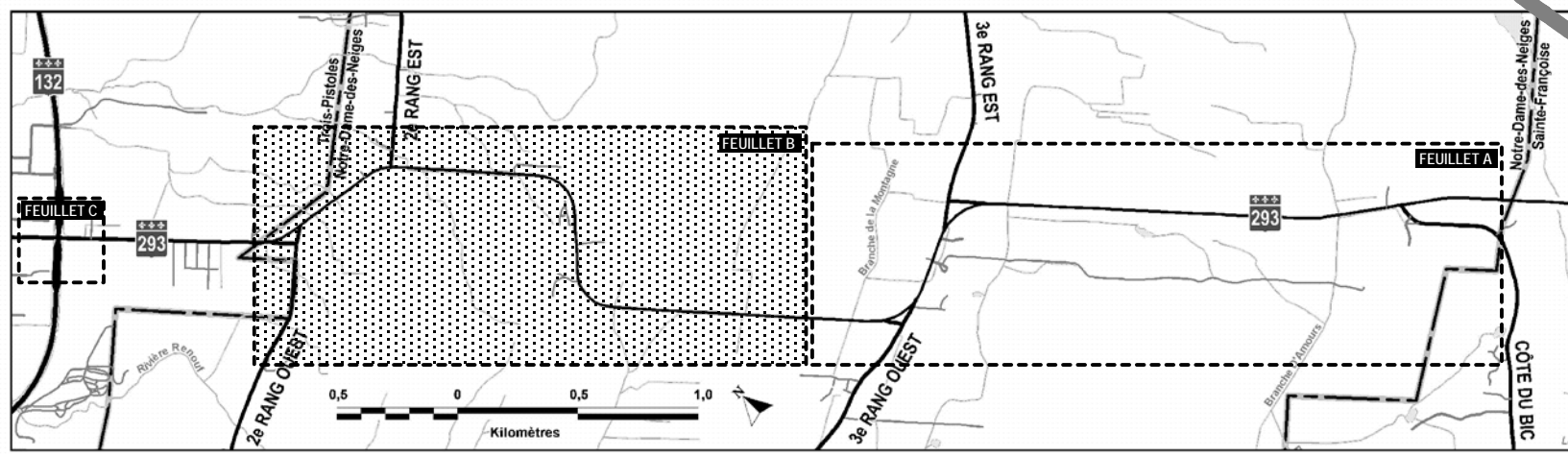
1-G ← état de la chaussée
↑ nombre d'accidents

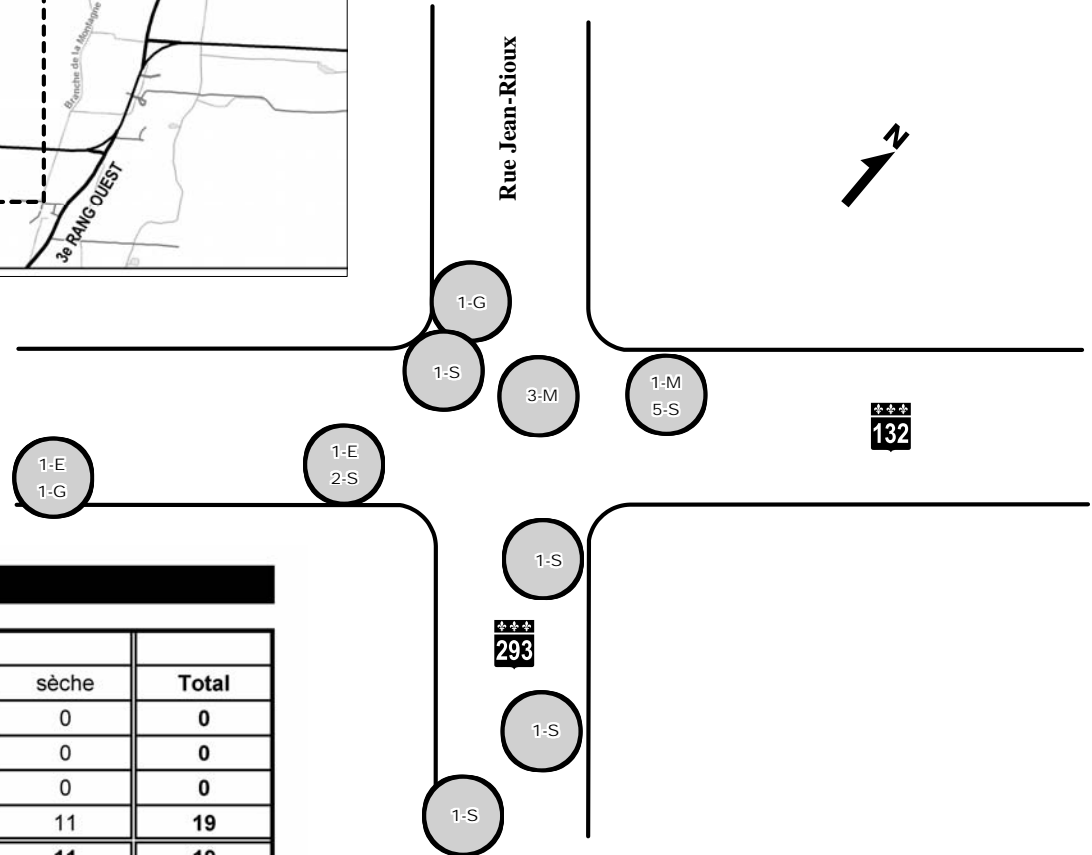
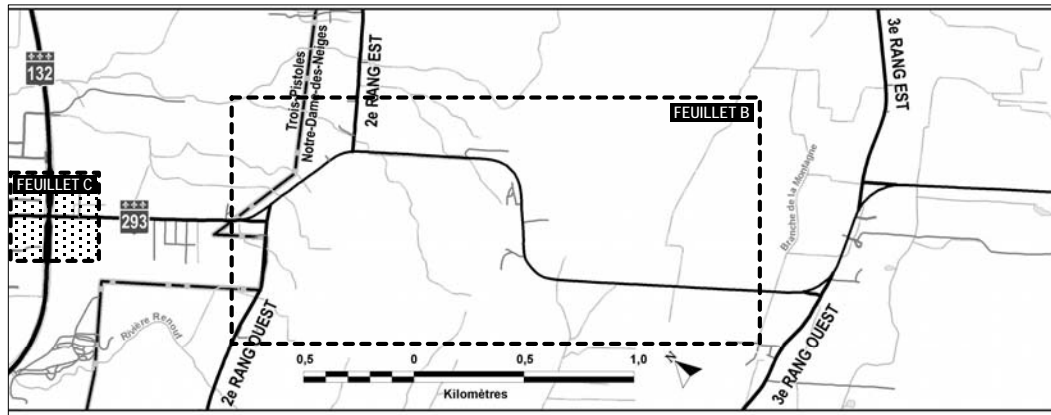
E : enneigée
G : glacée
M : mouillée
S : sèche

Source : MTQ, 2006



TOTAL DES ACCIDENTS					
	États de la chaussée				Total
	enneigée	glacée	mouillée	sèche	
• accident mortel	0	0	0	0	0
• avec blessé grave	0	0	0	0	0
• avec blessé mineur	4	0	0	2	6
• accident matériel	10	1	3	3	17
Total	14	1	3	5	23





TOTAL DES ACCIDENTS

	États de la chaussée				Total
	enneigée	glacée	mouillée	sèche	
• accident mortel	0	0	0	0	0
• avec blessé grave	0	0	0	0	0
• avec blessé mineur	0	0	0	0	0
• accident matériel	2	2	4	11	19
Total	2	2	4	11	19

- accident avec blessé mineur
- accident matériel
- 1-G ← état de la chaussée
- ↑ nombre d'accidents
- E : enneigée
- G : glacée
- M : mouillée
- S : sèche

Source : MTQ, 2006

Feuille C
SCHÉMA D'ACCIDENTS (2004-2008)
Intersection Route 293 et Route 132

Juillet 2009

Fichier : 52646_schema accidents_090720.WOR



