


ÉTUDES ET  
RECHERCHES  
EN TRANSPORTS



# ÉVOLUTION DES DÉPENSES DU MINISTÈRE DES TRANSPORTS DU QUÉBEC 1962-1963 à 1989-1990

JOCELYNE ST-AMANT

SOCIO-ÉCONOMIE  
DES TRANSPORTS



CANQ  
TR  
PD -An  
AN  
101  
1962-90

Québec 

289862


**ÉVOLUTION DES DÉPENSES**  
**DU MINISTÈRE DES TRANSPORTS DU QUÉBEC**  
**1962-1963 À 1989-1990**

MINISTÈRE DES TRANSPORTS  
CENTRE DE DOCUMENTATION  
700, BOUL. RENÉ-LÉVESQUE EST,  
22<sup>e</sup> ÉTAGE  
QUÉBEC (QUÉBEC) - CANADA  
G1R 5H1

CANQ  
TR  
PD  
AN  
101  
1962-90

Dépôt légal, 4<sup>e</sup> trimestre 1989  
Bibliothèque nationale du Québec  
ISBN 2-550-20293-7



Titre et sous-titre du rapport <b>ÉVOLUTION DES DÉPENSES DU MINISTÈRE DES TRANSPORTS DU QUÉBEC</b>  1962-1963 À 1989-1990				N° du rapport Transports Québec RTQ-89-21	
Auteur(s) du rapport <b>Jocelyne St-Amant</b>				Rapport d'étape <input type="checkbox"/> An Mois Jour Rapport final <input checked="" type="checkbox"/> 8 9 1 1 0 2 N° du contrat	
Étude ou recherche réalisée par (nom et adresse de l'organisme) Service de la statistique et de l'économie des transports 700, boul. Saint-Cyrille Est (17e étage) Québec (Québec) G1R 5H1				Étude ou recherche financée par (nom et adresse de l'organisme) Ministère des Transports 700, boul. Saint-Cyrille Est Québec (Québec) G1R 5H1	
But de l'étude, recherche et renseignements supplémentaires Le but de ce rapport est de présenter, de façon uniforme, l'évolution des dépenses du ministère des Transports du Québec selon la structure des programmes de 1989-1990, en fonction des besoins internes au Ministère. Sa diffusion est restreinte.					
Résumé du rapport  Ce rapport rassemble les dépenses du ministère des Transports du Québec depuis l'exercice financier 1962-1963 à partir des données des comptes publics et du budget. Pour les exercices antérieurs à 1976-1977, les données portent sur les dépenses par programme; les exercices ultérieurs sont détaillés par programme, élément, catégorie et super-catégorie de dépenses.  L'annexe tient compte des changements apportés à la structure des programmes au cours de la période 1976-1990. Elle présente les dépenses liées au Programme CONTRÔLE DES LOIS ET RÈGLEMENTS DE TRANSPORT. Ce programme n'est plus intégré au Ministère depuis 1984-1985.					
Nbre de pages 193	Nbre de photos	Nbre de figures 3	Nbre de tableaux 48	Nbre de références bibliographiques	Langue du document <input checked="" type="checkbox"/> Français <input type="checkbox"/> Anglais
Mots-clés programme, élément, catégorie, super-catégorie de dépenses.				Autorisation de diffusion <input checked="" type="checkbox"/> Diffusion autorisée <input type="checkbox"/> Diffusion interdite  Signature du directeur général	
				Date 8 9 1 1 0 6	

## TABLE DES MATIÈRES

	Page
Liste des tableaux .....	VII
Liste des graphiques.....	IX
Liste détaillée de l'annexe .....	XI
Introduction .....	1
Chapitre 1 : Évolution de l'ensemble des dépenses du ministère des Transports du Québec, par rapport à celles du gouvernement du Québec, de 1962-1963 à 1989-1990 .....	7
Chapitre 2 : Évolution des dépenses du ministère des Transports du Québec, par programme, de 1962-1963 à 1989-1990 .....	11
Chapitre 3 : Évolution des dépenses du ministère des Transports du Québec, par catégorie de dépenses, de 1976-1977 à 1989-1990 .....	27
Conclusion .....	39
Annexe .....	41

## Liste des tableaux

	Page
Tableau 1 : Évolution de la structure des programmes au ministère des Transports du Québec, de 1976-1977 à 1989-1990 .....	3
Tableau 2 : Évolution des dépenses du gouvernement du Québec et du ministère des Transports du Québec, de 1962-1963 à 1989-1990, selon la structure des programmes de 1989-1990 .....	8
Tableau 3 : Évolution des dépenses du ministère des Transports du Québec par programme, de 1962-1963 à 1989-1990 .....	13
Tableau 4 : Ordre d'importance (rang) des dépenses des programmes du ministère des Transports du Québec, de 1962-1963 à 1989-1990 .....	19
Tableau 5 : Taux de croissance annuel moyen des dépenses du ministère des Transports du Québec par programme, de 1962-1963 à 1989-1990 .....	20
Tableau 6 : Évolution des dépenses du ministère des Transports du Québec par programme et élément de programme, de 1976-1977 à 1989-1990 .....	21
Tableau 7 : Évolution des dépenses du ministère des Transports du Québec selon la catégorie de dépenses, de 1976-1977 à 1989-1990 .....	29
Tableau 8 : Évolution des dépenses du ministère des Transports du Québec selon la super-catégorie et la catégorie de dépenses, de 1976-1977 à 1989-1990 .....	34

## Liste des graphiques

	Page
Graphique 1: Dépenses du ministère des Transports du Québec par rapport à l'ensemble des dépenses du gouvernement du Québec, en pourcentage, de 1962-1963 à 1989-1990 ..	9
Graphique 2: Dépenses des principaux programmes, par rapport à l'ensemble des dépenses du ministère des Transports du Québec, de 1962-1963 à 1989-1990 .....	18
Graphique 3: Dépenses du Ministère selon les principales catégories de dépenses, de 1976-1977 à 1989-1990 .....	33

## Liste détaillée de l'annexe

	Page
<b>Tableau synthèse - Évolution des dépenses du gouvernement du Québec et du ministère des Transports du Québec selon les programmes en vigueur de 1976-1977 à 1989-1990 .....</b>	<b>43</b>
Pour chaque programme et élément de programme, les dépenses selon la super-catégorie et la catégorie de dépenses, de 1976-1977 à 1989-1990	
<b>Programme 1 - Systèmes des transports terrestres .....</b>	<b>44</b>
. Inventaires et recherches .....	48
. Élément 1.1: Recherches et développement .....	51
. Élément 1.2: Transport des personnes .....	52
. Élément 1.3: Transport des marchandises .....	56
<b>Programme 2 - Commission des transports du Québec .....</b>	<b>60</b>
<b>Programme 3 - Construction du réseau routier .....</b>	<b>64</b>
. Élément 3.1: Construction d'autoroutes .....	68
. Élément 3.2: Construction de routes principales .....	72
. Élément 3.3: Construction de routes régionales .....	76
. Élément 3.4: Construction d'autres routes .....	80
<b>Programme 4 - Conservation du réseau routier .....</b>	<b>84</b>
. Conservation des chaussées et des éléments de confort .....	88
. Conservation des structures .....	91
. Conservation des équipements de contrôle et de sécurité .....	94
. Exploitation d'hiver .....	97
. Élément 4.1: Conservation des infrastructures routières de transport .....	100
. Élément 4.2: Activités de soutien .....	104
. Élément 4.3: Soutien en matériel .....	108
<b>Programme 5 - Gestion interne et soutien .....</b>	<b>112</b>
. Élément 5.1: Direction .....	116
. Élément 5.2: Soutien administratif .....	120
. Élément 5.3: Soutien technique .....	124
. Élément 5.4: Aide à l'amélioration du réseau municipal .....	128





## INTRODUCTION

Ce document contient un ensemble de tableaux statistiques présentant l'évolution des dépenses au ministère des Transports du Québec (MTQ) pour la période de 1962-1963 à 1989-1990. Avec l'ajout de l'année 1989-1990, cette édition révisé celle de janvier dernier. Ces données proviennent de diverses sources: des Comptes publics (de 1962-1963 à 1987-1988), des états financiers non vérifiés du Ministère (1988-1989); en 1989-1990, elles originent du budget détaillé du Ministère tiré du Budget 1989-1990.

Son objectif est de rendre disponibles, sur une base historique les données sur les dépenses du ministère des Transports. Elles sont traitées et analysées pour en faire ressortir les principales tendances. Ces dépenses, exprimées en dollars courants, sont regroupées à l'intérieur de tableaux selon les programmes, les éléments du Ministère, les catégories et les super-catégories.

Le document est constitué de trois chapitres et d'une annexe. Ces trois chapitres traitent de l'évolution des dépenses du Ministère selon sa structure de programme de 1989-1990. Ils diffèrent donc du contenu des Comptes publics sur l'ensemble des dépenses du Ministère pour chaque année suivant la structure en vigueur.

Le premier chapitre aborde l'ensemble des dépenses du Ministère par rapport à celles du gouvernement du Québec entre 1962-1963 et 1989-1990; le deuxième et le troisième traitent spécifiquement de celles du MTQ, par programme pour l'un et par catégorie pour le suivant. Les données par élément de programme et selon les catégories et les super-catégories portent sur la période 1976-1977 à 1989-1990.

L'annexe, pour sa part, présente tous les programmes et les éléments du Ministère pour la période comprise entre 1976-1977 et 1989-1990, selon les catégories et les super-catégories. Au début de cette annexe, on retrouve un tableau synthèse relevant les dépenses du Ministère et du gouvernement incluant le programme **Contrôle des lois et règlements de transport** jusqu'en 1983-1984, ce qui le rend conforme aux Comptes publics.

Le tableau 1 aide à comprendre l'évolution de la structure des programmes administrés par le Ministère depuis 1976-1977. La structure actuelle comprend les programmes suivants:

<b>Programme 1</b>	<b>Systèmes des transports terrestres</b>
<b>Programme 2</b>	<b>Commission des transports du Québec</b>
<b>Programme 3</b>	<b>Construction du réseau routier</b>
<b>Programme 4</b>	<b>Conservation du réseau routier</b>
<b>Programme 5</b>	<b>Gestion interne et soutien</b>
<b>Programme 6</b>	<b>Transport scolaire</b>
<b>Programme 7</b>	<b>Transport maritime et aérien</b>
<b>Programme 8</b>	<b>Transport aérien gouvernemental</b>

Le regroupement des données dans le corps principal de cet ouvrage permet de faire ressortir les dépenses reliées aux programmes actuels du ministère des Transports, que ces dépenses aient été effectuées par le Ministère lui-même ou par d'autres ministères ou organismes gouvernementaux québécois.

Tableau 1

## Évolution de la structure des programmes au ministère des Transports du Québec, de 1976-1977 à 1989-1990

	1976-1977	1977-1978	1978-1979	1979-1980	1980-1981
	Numéro				
<b>Programme et élément</b>					
<b>Systèmes des transports terrestres</b>	<b>1</b>	<b>1</b>	<b>1</b>	<b>1</b>	<b>1</b>
Inventaires et recherches	1.1	1.1	1.1	1.1	1.1
Recherches et développement	-	-	-	-	-
Transport des personnes	1.2	1.2	1.2	1.2	1.2
Transport des marchandises	1.3	1.3	1.3	1.3	1.3
<b>Contrôle des lois et règlements de transports</b>	<b>2</b>	<b>2</b>	<b>2</b>	<b>2</b>	<b>2</b>
Information aux usagers	2.1	2.1	2.1	-	-
Em. des permis de cond. et immatr. des véhicules	2.2	2.2	2.2	2.2	2.2
Contrôle du transport	2.3	2.3	2.3	2.3	2.3
Sécurité routière	2.4	2.4	2.4	2.1	2.1
<b>Commission des transports du Québec</b>	<b>6</b>	<b>6</b>	<b>6</b>	<b>6</b>	<b>6</b>
<b>Construction du réseau routier</b>	<b>3</b>	<b>3</b>	<b>3</b>	<b>3</b>	<b>3</b>
Construction d'autoroutes	3.1	3.1	3.1	3.1	3.1
Construction de routes principales	3.2	3.2	3.2	3.2	3.2
Construction de routes régionales	3.3	3.3	3.3	3.3	3.3
Construction d'autres routes	3.4	3.4	3.4	3.4	3.4
<b>Conservation du réseau routier</b>	<b>4</b>	<b>4</b>	<b>4</b>	<b>4</b>	<b>4</b>
Cons. des chaussées et des éléments de confort	4.1	4.1	4.1	4.1	4.1
Cons. des structures	4.2	4.2	4.2	4.2	4.2
Cons. des équipements de contrôle et de sécurité	4.3	4.3	4.3	4.3	4.3
Exploitation d'hiver	4.4	4.4	4.4	4.4	4.4
Cons. des infrastructures routières de transport	4.1-4.4	4.1-4.4	4.1-4.4	4.1-4.4	4.1-4.4
Activités de soutien	4.5	4.5	4.5	4.5	4.5
Soutien en matériel	4.6	4.6	4.6	4.6	4.6
<b>Gestion interne et soutien</b>	<b>5</b>	<b>5</b>	<b>5</b>	<b>5</b>	<b>5</b>
Direction	5.1	5.1	5.1	5.1	5.1
Soutien administratif	5.2	5.2	5.2	5.2	5.2
Soutien technique	5.3	5.3	5.3	5.3	5.3
Aide à l'amélioration du réseau municipal	5.4	5.4	5.4	5.4	5.4
<b>Transport scolaire</b>	<b>9</b>	<b>9</b>	<b>9</b>	<b>9</b>	<b>9</b>
Aide au transport scolaire	9.1	9.1	9.1	9.1	9.1
Soutien administratif	9.2	9.2	9.2	9.2	9.2
<b>Transport maritime et aérien</b>	<b>7</b>	<b>7</b>	<b>7</b>	<b>7</b>	<b>7</b>
Aide au fonctionnement	7.1	7.1	7.1	7.1	-
Développement de l'infrastructure	7.2	7.2	7.2	7.2	-
Transport maritime	-	-	-	-	7.1
Transport aérien	-	-	-	-	7.2
<b>Transport aérien gouvernemental</b>	<b>8</b>	<b>8</b>	<b>8</b>	<b>8</b>	<b>8</b>
Transport des personnes et des marchandises	8.1	8.1	8.1	8.1	8.1
Protection de la forêt	8.2	8.2	8.2	8.2	8.2

Sources: Comptes publics 1976-1977 à 1987-1988.

États financiers du Ministère, non vérifiés, pour 1988-1989.

Budget 1989-1990.

Tableau 1 (suite)

## Évolution de la structure des programmes au ministère des Transports du Québec, de 1976-1977 à 1989-1990

	1981-1982	1982-1983	1983-1984	1984-1985	1985-1986
	Numéro				
<b>Programme et élément</b>					
<b>Systèmes des transports terrestres</b>	<b>1</b>	<b>1</b>	<b>1</b>	<b>1</b>	<b>1</b>
Inventaires et recherches	1.1	1.1	1.1	1.1	-
Recherches et développement	-	-	-	-	1.1
Transport des personnes	1.2	1.2	1.2	1.2	1.2
Transport des marchandises	1.3	1.3	1.3	1.3	1.3
<b>Contrôle des lois et règlements de transports</b>	<b>2</b>	<b>2</b>	<b>2</b>	-	-
Information aux usagers	-	-	-	-	-
Em. des permis de cond. et immatr. des véhicules	-	-	-	-	-
Contrôle du transport	-	-	-	-	-
Sécurité routière	-	-	-	-	-
<b>Commission des transports du Québec</b>	<b>6</b>	<b>6</b>	<b>6</b>	<b>2</b>	<b>2</b>
<b>Construction du réseau routier</b>	<b>3</b>	<b>3</b>	<b>3</b>	<b>3</b>	<b>3</b>
Construction d'autoroutes	3.1	3.1	3.1	3.1	3.1
Construction de routes principales	3.2	3.2	3.2	3.2	3.2
Construction de routes régionales	3.3	3.3	3.3	3.3	3.3
Construction d'autres routes	3.4	3.4	3.4	3.4	3.4
<b>Conservation du réseau routier</b>	<b>4</b>	<b>4</b>	<b>4</b>	<b>4</b>	<b>4</b>
Cons. des chaussées et des éléments de confort	4.1	4.1	4.1	-	-
Cons. des structures	4.2	4.2	4.2	-	-
Cons. des équipements de contrôle et de sécurité	4.3	4.3	4.3	-	-
Exploitation d'hiver	4.4	4.4	4.4	-	-
Cons. des infrastructures routières de transport	4.1-4.4	4.1-4.4	4.1-4.4	4.1	4.1
Activités de soutien	4.5	4.5	4.5	4.2	4.2
Soutien en matériel	4.6	4.6	4.6	4.3	4.3
<b>Gestion interne et soutien</b>	<b>5</b>	<b>5</b>	<b>5</b>	<b>5</b>	<b>5</b>
Direction	5.1	5.1	5.1	5.1	5.1
Soutien administratif	5.2	5.2	5.2	5.2	5.2
Soutien technique	5.3	5.3	5.3	5.3	5.3
Aide à l'amélioration du réseau municipal	5.4	5.4	5.4	5.4	5.4
<b>Transport scolaire</b>	<b>9</b>	<b>9</b>	<b>9</b>	<b>6</b>	<b>6</b>
Aide au transport scolaire	9.1	9.1	9.1	6.1	6.1
Soutien administratif	9.2	9.2	9.2	6.2	6.2
<b>Transport maritime et aérien</b>	<b>7</b>	<b>7</b>	<b>7</b>	<b>7</b>	<b>7</b>
Aide au fonctionnement	-	-	-	-	-
Développement de l'infrastructure	-	-	-	-	-
Transport maritime	7.1	7.1	7.1	7.1	7.1
Transport aérien	7.2	7.2	7.2	7.2	7.2
<b>Transport aérien gouvernemental</b>	<b>8</b>	<b>8</b>	<b>8</b>	<b>8</b>	<b>8</b>
Transport des personnes et des marchandises	8.1	8.1	8.1	8.1	8.1
Protection de la forêt	8.2	8.2	8.2	8.2	8.2

Sources: Comptes publics 1976-1977 à 1987-1988.

États financiers du Ministère, non vérifiés, pour 1988-1989.

Budget 1989-1990.

---

1986-1987 1987-1988 1988-1989 1989-1990

Numéro

1	1	1	1
-	-	-	-
1.1	1.1	1.1	1.1
1.2	1.2	1.2	1.2
1.3	1.3	1.3	1.3
-	-	-	-
-	-	-	-
-	-	-	-
-	-	-	-
2	2	2	2
3	3	3	3
3.1	3.1	3.1	3.1
3.2	3.2	3.2	3.2
3.3	3.3	3.3	3.3
3.4	3.4	3.4	3.4
4	4	4	4
-	-	-	-
-	-	-	-
-	-	-	-
4.1	4.1	4.1	4.1
4.2	4.2	4.2	4.2
4.3	4.3	4.3	4.3
5	5	5	5
5.1	5.1	5.1	5.1
5.2	5.2	5.2	5.2
5.3	5.3	5.3	5.3
5.4	5.4	5.4	5.4
6	6	6	6
6.1	6.1	6.1	6.1
6.2	6.2	6.2	6.2
7	7	7	7
-	-	-	-
-	-	-	-
7.1	7.1	7.1	7.1
7.2	7.2	7.2	7.2
8	8	8	8
8.1	8.1	8.1	8.1
8.2	8.2	8.2	8.2

---

## CHAPITRE 1

### **Évolution de l'ensemble des dépenses du ministère des Transports du Québec, par rapport à celles du gouvernement du Québec, de 1962-1963 à 1989-1990**

Ce chapitre compare l'évolution des dépenses effectuées par le ministère des Transports avec celles du gouvernement du Québec.

Le tableau 2 indique les dépenses du gouvernement du Québec et celles des programmes actuels du ministère des Transports. Il contient aussi les taux d'accroissement pour chacune des années ainsi que la part des dépenses du Ministère par rapport à celles du gouvernement du Québec, sur une période de 28 ans.

Les dépenses liées aux programmes actuels du Ministère ont augmenté en moyenne d'environ 9,2 % par année durant la période 1962-1963 à 1988-1989, alors qu'au même moment l'augmentation moyenne de l'ensemble des dépenses gouvernementales se situe à environ 13,2 % annuellement. Aussi, les dépenses gouvernementales sont 16,3 fois plus élevées en 1989-1990 qu'en 1965-1966 comparativement à 6,4 fois pour le MTQ pour la même période. De plus, les dépenses ministérielles se caractérisent par des périodes d'augmentations rapides suivies de nets ralentissements, connaissant même à l'occasion des décroissances.

Ainsi, la part des dépenses liées aux programmes actuels du Ministère a été sensiblement réduite au cours de cette période. En effet, en 1962-1963, cette part était de 15,9 % atteignant même 17,7 % en 1965-1966, alors qu'en 1989-1990, elle n'est plus que de 5,7 % de l'ensemble des dépenses gouvernementales. Le graphique 1 illustre bien l'évolution de la part de ces dépenses.

Tableau 2

Évolution des dépenses du gouvernement du Québec et du ministère des Transports du Québec, de 1962-1963 à 1989-1990, selon la structure des programmes de 1989-1990

	Gouvernement du Québec (GQ)		Ministère des Transports (MTQ)		Part relative du MTQ par rapport au GQ en %
	En valeur absolue ( <sup>'000</sup> \$)	Variation en %	En valeur absolue ( <sup>'000</sup> \$)	Variation en %	
1962-1963	1 222 753		194 702		15,9
1963-1964	1 386 263	13,4	226 094	16,1	16,3
1964-1965	1 778 435	28,3	296 722	31,2	16,7
1965-1966	2 049 389	15,2	362 473	22,2	17,7
1966-1967	2 346 415	14,5	404 369	11,6	17,2
1967-1968	2 725 162	16,1	355 709	-12,0	13,1
1968-1969	2 995 296	9,9	350 386	-1,5	11,7
1969-1970	3 442 412	14,9	368 179	5,1	10,7
1970-1971	3 928 920	14,1	426 224	15,8	10,8
1971-1972	4 575 846	16,5	559 578	31,3	12,2
1972-1973	5 055 108	10,5	633 841	13,3	12,5
1973-1974	5 698 086	12,7	699 710	10,4	12,3
1974-1975	6 761 470	18,7	833 412	19,1	12,3
1975-1976	8 791 122	30,0	972 988	16,7	11,1
1976-1977	10 208 430	16,1	1 016 642	4,5	10,0
1977-1978	11 503 008	12,7	1 035 895	1,9	9,0
1978-1979	13 402 830	16,5	1 101 794	6,4	8,2
1979-1980	15 123 200	12,8	1 223 131	11,0	8,1
1980-1981	17 596 659	16,4	1 271 697	4,0	7,2
1981-1982	20 359 807	15,7	1 354 233	6,5	6,7
1982-1983	22 259 296	9,3	1 482 164	9,4	6,7
1983-1984	24 523 514	10,2	1 578 363	6,5	6,4
1984-1985	25 542 499	4,2	1 630 598	3,3	6,4
1985-1986	27 222 118	6,6	1 676 706	2,8	6,2
1986-1987	29 022 553	6,6	1 596 282	-4,8	5,5
1987-1988	30 738 141	5,9	1 689 861	5,9	5,5
1988-1989 (1)	32 022 643	4,2	1 826 164 (2)	8,1	5,7
1989-1990 (1)	33 427 238	4,4	1 902 340	4,2	5,7

Sources: Comptes publics 1962-1963 à 1987-1988  
Budgets 1988-1989 et 1989-1990

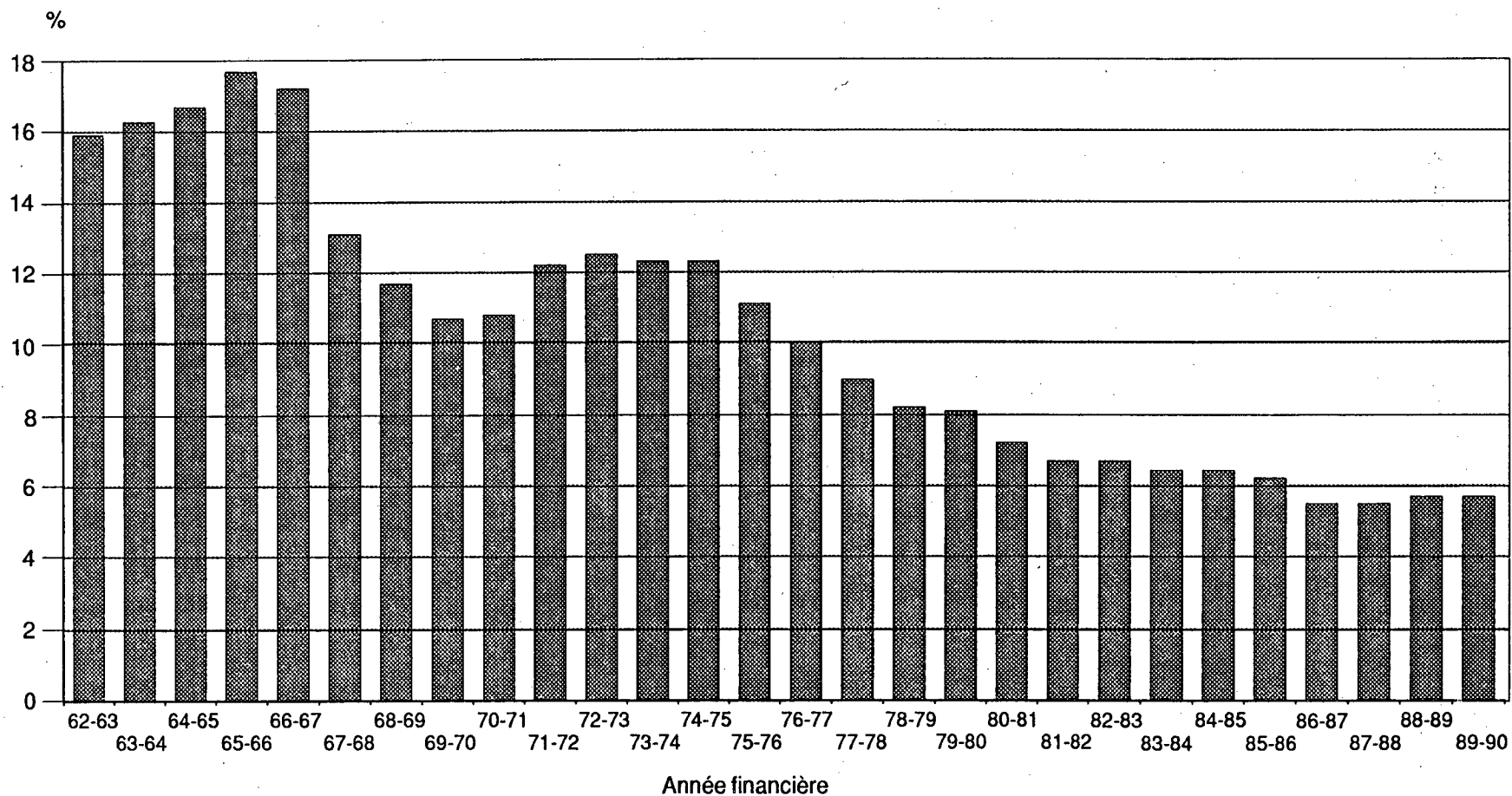
(1) N'inclut pas prêts et avances

(2) D'après les états financiers non vérifiés du ministère des Transports, celui-ci aurait dépensé 1 818 542 120, 14 \$ en 1988-1989.



Graphique 1

**DÉPENSES DU MINISTÈRE DES TRANSPORTS DU QUÉBEC PAR RAPPORT À L'ENSEMBLE DES DÉPENSES  
DU GOUVERNEMENT DU QUÉBEC, EN POURCENTAGE, DE 1962-1963 À 1989-1990**



Source: Données du tableau 2

## CHAPITRE 2

### Évolution des dépenses du ministère des Transports du Québec, par programme, de 1962-1963 à 1989-1990

Ce chapitre donne la répartition des dépenses effectuées par le ministère des Transports selon les différents programmes.

Le tableau 3 présente la répartition des dépenses par programme depuis 1962-1963. Ce sont les programmes de la construction et de la conservation du réseau routier qui accaparent la plus grande part de l'ensemble des dépenses, quoique celle-ci diminue constamment entre 1975-1976 et 1987-1988 passant de 82,2 % à 49,2 %.

Le tableau 4, pour sa part, indique l'ordre d'importance de chacun de ces programmes pour cette même période. On constate que:

- les dépenses de construction du réseau routier qui comptaient pour 56,5 % des dépenses du Ministère en 1962-1963, atteignant même 69,2 % en 1966-1967, ne comptent plus que pour 19,3 % de son budget en 1989-1990. Ce programme a occupé le premier rang jusqu'en 1981-1982 de par l'importance de ses dépenses, puis a glissé au deuxième rang les trois années subséquentes, pour finalement s'installer en troisième position. Il est actuellement suivi de très près par le transport scolaire;
- depuis 1977-1978, les dépenses de conservation du réseau routier se situent au-dessus de 25 % de l'ensemble, devant atteindre 29,8 % cette année;
- la part des dépenses allouées au transport scolaire a triplé entre 1962-1963 et 1976-1977; elle est passée de 5,2 % à 15,4 %. Depuis, elle oscille entre 15,4 % et 18,0 %;
- depuis l'instauration du programme des systèmes de transports terrestres en 1973-1974, les dépenses de ce dernier ont augmenté à un rythme considérable jusqu'en 1982-1983, en particulier l'élément transport des personnes. Il représente depuis ce temps une part importante de l'ensemble des dépenses du Ministère prenant près du quart du budget de 1989-1990. D'ailleurs, c'est le deuxième programme en importance après le budget de la conservation du réseau routier et avant celui de la construction du réseau routier.

Le graphique 2 montre l'évolution des dépenses des principaux programmes pour les années 1962-1963 à 1989-1990. On remarque que l'évolution des dépenses du programme de construction du réseau routier suit d'assez près celle du Ministère jusqu'en 1975-1976, puis diminue par la suite. Le programme de conservation du réseau routier accapare une part plus importante des dépenses ministérielles en 1989-1990. Celui des systèmes de transports terrestres croît rapidement entre 1974-1975 et 1982-1983 et tend à se stabiliser par la suite. Quant au transport scolaire, sa croissance est faible mais constante.

Le tableau 5 indique les taux de croissance annuels moyens des dépenses par programme à partir de 1962-1963 jusqu'en 1989-1990.

Le tableau 6 présente les dépenses désagrégées, ainsi que leur répartition selon l'ensemble ministériel, par programme et élément de programme pour les années 1976-1977 à 1989-1990.

Tableau 3

## Évolution des dépenses du ministère des Transports du Québec par programme, de 1962-1963 à 1989-1990

Programme	1962-1963			1963-1964			1964-1965		
	('000\$)	%	Δ	('000\$)	%	Δ	('000\$)	%	Δ
1-Systèmes des transports terrestres	--	--	--	--	--	--	--	--	--
2-Commission des transports	439	0,2	--	468	0,2	6,6	439	0,1	-6,2
3-Construction du réseau routier	109 864	56,5	--	137 809	61,0	25,4	198 572	66,9	44,1
4-Conservation du réseau routier	64 479	33,1	--	65 549	29,0	1,7	70 399	23,7	7,4
5-Gestion interne et soutien	8 572	4,4	--	9 417	4,2	9,9	12 254	4,1	30,1
6-Transport scolaire	10 128	5,2	--	11 533	5,1	13,9	13 521	4,6	17,2
7-Transport maritime et aérien	570	0,3	--	523	0,2	-8,2	658	0,2	25,8
8-Transport aérien gouvernemental	650	0,3	--	795	0,4	22,3	879	0,3	10,6
<b>Ensemble des programmes</b>	<b>194 702</b>	<b>100,0</b>	<b>--</b>	<b>226 094</b>	<b>100,0</b>	<b>16,1</b>	<b>296 722</b>	<b>100,0</b>	<b>31,2</b>

Programme	1965-1966			1966-1967			1967-1968		
	('000\$)	%	Δ	('000\$)	%	Δ	('000\$)	%	Δ
1-Systèmes des transports terrestres	--	--	--	--	--	--	--	--	--
2-Commission des transports	476	0,1	8,4	498	0,1	4,6	552	0,2	10,8
3-Construction du réseau routier	248 780	68,6	25,3	279 889	69,2	12,5	209 070	58,8	-25,3
4-Conservation du réseau routier	77 353	21,3	9,9	80 764	20,0	4,4	92 460	26,0	14,5
5-Gestion interne et soutien	14 603	4,0	19,2	13 701	3,4	-6,2	19 569	5,5	42,8
6-Transport scolaire	19 014	5,2	40,6	25 947	6,4	36,5	30 018	8,4	15,7
7-Transport maritime et aérien	531	0,1	-19,3	503	0,1	-5,3	525	0,1	4,4
8-Transport aérien gouvernemental	1 716	0,5	95,2	3 067	0,8	78,7	3 515	1,0	14,6
<b>Ensemble des programmes</b>	<b>362 473</b>	<b>100,0</b>	<b>22,2</b>	<b>404 369</b>	<b>100,0</b>	<b>11,6</b>	<b>355 709</b>	<b>100,0</b>	<b>-12,0</b>

Sources: Comptes publics 1962-1963 à 1987-1988.

États financiers du Ministère, non vérifiés, pour 1988-1989.

Budget 1989-1990.

Tableau 3(suite)

## Évolution des dépenses du ministère des Transports du Québec par programme, de 1962-1963 à 1989-1990

Programme	1968-1969			1969-1970			1970-1971		
	('000\$)	%	Δ	('000\$)	%	Δ	('000\$)	%	Δ
1-Systèmes des transports terrestres	--	--	--	--	--	--	--	--	--
2-Commission des transports	562	0,2	1,8	653	0,2	16,2	708	0,2	8,4
3-Construction du réseau routier	191 591	54,7	-8,4	203 477	55,3	6,2	242 832	57,0	19,3
4-Conservation du réseau routier	93 641	26,7	1,3	93 623	25,4	0,0	105 017	24,6	12,2
5-Gestion interne et soutien	26 439	7,5	35,1	29 427	8,0	11,3	28 702	6,7	-2,5
6-Transport scolaire	33 787	9,6	12,6	36 200	9,8	7,1	43 100	10,1	19,1
7-Transport maritime et aérien	850	0,2	61,9	1 066	0,3	25,4	2 091	0,5	96,2
8-Transport aérien gouvernemental	3 516	1,0	0,0	3 733	1,0	6,2	3 774	0,9	1,1
<b>Ensemble des programmes</b>	<b>350 386</b>	<b>100,0</b>	<b>-1,5</b>	<b>368 179</b>	<b>100,0</b>	<b>5,1</b>	<b>426 224</b>	<b>100,0</b>	<b>15,8</b>

Programme	1975-1976			1976-1977			1977-1978		
	('000\$)	%	Δ	('000\$)	%	Δ	('000\$)	%	Δ
1-Systèmes des transports terrestres	10 244	1,1	69,3	69 997	6,9	583,3	93 873	9,1	34,1
2-Commission des transports	4 849	0,5	48,9	5 120	0,5	5,6	5 974	0,6	16,7
3-Construction du réseau routier	584 923	60,1	15,8	495 516	48,7	-15,3	442 348	42,7	-10,7
4-Conservation du réseau routier	215 033	22,1	25,2	230 252	22,6	7,1	264 845	25,6	15,0
5-Gestion interne et soutien	33 519	3,4	17,7	35 542	3,5	6,0	37 348	3,6	5,1
6-Transport scolaire	98 709	10,1	0,2	156 494	15,4	58,5	162 458	15,7	3,8
7-Transport maritime et aérien	12 726	1,3	-4,2	14 967	1,5	17,6	19 644	1,9	31,3
8-Transport aérien gouvernemental	12 986 (2)	1,3	83,5	8 754	0,9	-32,6	9 405	0,9	7,4
<b>Ensemble des programmes</b>	<b>972 988</b>	<b>100,0</b>	<b>16,7</b>	<b>1 016 642</b>	<b>100,0</b>	<b>4,5</b>	<b>1 035 895</b>	<b>100,0</b>	<b>1,9</b>

Sources: Comptes publics 1962-1963 à 1987-1988.

États financiers du Ministère, non vérifiés, pour 1988-1989.

Budget 1989-1990.

(1) Estimation

(2) Achats d'avions CL-215 pour un montant de 5 479 976, 00 \$

1971-1972			1972-1973			1973-1974			1974-1975		
('000\$)	%	Δ	('000\$)	%	Δ	('000\$)	%	Δ	('000\$)	%	Δ
--	--	--	--	--	--	2 083	0,3	--	6 052	0,7	190,5
682	0,1	-3,7	750	0,1	10,0	2 106	0,3	180,8	3 258	0,4	54,7
349 841	62,5	44,1	390 814	61,7	11,7	431 941	61,7	10,5	505 009	60,6	16,9
114 067	20,4	8,6	120 343	19,0	5,5	132 774	19,0	10,3	171 791	20,6	29,4
29 949	5,4	4,3	35 855	5,7	19,7	34 444	4,9	-3,9	28 478	3,4	-17,3
58 200 (1)	10,4	35	75 480	11,9	29,7	76 984	11,0	2,0	98 464	11,8	27,9
2 276	0,4	8,8	5 598	0,9	146,0	13 924	2,0	148,7	13 285	1,6	-4,6
4 563	0,8	20,9	5 001	0,8	9,6	5 454	0,8	9,1	7 076	0,8	29,7
<b>559 578</b>	<b>100,0</b>		<b>633 841</b>	<b>100,0</b>	<b>13,3</b>	<b>699 710</b>	<b>100,0</b>	<b>10,4</b>	<b>833 412</b>	<b>100,0</b>	<b>19,1</b>

1978-1979			1979-1980			1980-1981			1981-1982		
('000\$)	%	Δ	('000\$)	%	Δ	('000\$)	%	Δ	('000\$)	%	Δ
123 926	11,2	32,0	157 238	12,9	26,9	189 300	14,9	20,4	248 754	18,4	31,4
6 588	0,6	10,3	6 419	0,5	-2,6	7 487	0,6	16,6	7 931	0,6	5,9
438 055	39,8	-1,0	451 861	36,9	3,2	432 277	34,0	-4,3	430 275	31,8	-0,5
281 102	25,5	6,1	333 105	27,2	18,5	340 017	26,7	2,1	362 484	26,8	6,6
37 371	3,4	0,1	37 832	3,1	1,2	35 058	2,8	-7,3	33 498	2,5	-4,4
189 749	17,2	16,8	206 444	16,9	8,8	224 563	17,7	8,8	224 884	16,6	0,1
14 652	1,3	-25,4	18 414	1,5	25,7	29 849	2,3	62,1	30 084	2,2	0,8
10 350	0,9	10,1	11 818	1,0	14,2	13 146	1,0	11,2	16 323	1,2	24,2
<b>1 101 794</b>	<b>100,0</b>	<b>6,4</b>	<b>1 223 131</b>	<b>100,0</b>	<b>11,0</b>	<b>1 271 697</b>	<b>100,0</b>	<b>4,0</b>	<b>1 354 233</b>	<b>100,0</b>	<b>6,5</b>

Tableau 3 (suite)

## Évolution des dépenses du ministère des Transports du Québec par programme de 1962-1963 à 1989-1990

Programme	1982-1983			1983-1984			1984-1985		
	('000\$)	%	Δ	('000\$)	%	Δ	('000\$)	%	Δ
1-Systèmes des transports terrestres	350 079	23,6	40,7	356 470	22,6	1,8	373 585	22,9	4,8
2-Commission des transports	8 389	0,6	5,8	8 298	0,5	-1,1	8 871	0,5	6,9
3-Construction du réseau routier	365 237	24,6	-15,1	384 831	24,4	5,4	399 496	24,5	3,8
4-Conservation du réseau routier	414 565	28,0	14,4 (3)	428 996	27,2	3,5	433 727	26,6	1,1
5-Gestion interne et soutien	46 973	3,2	40,2	67 804	4,3	44,3	56 128	3,4	-17,2
6-Transport scolaire	253 229	17,1	12,6	269 452	17,1	6,4	293 592	18,0	9,0
7-Transport maritime et aérien	28 381	1,9	-5,7	45 926	2,9	61,8	54 129	3,3	17,9
8-Transport aérien gouvernemental	15 311	1,0	-6,2	16 586	1,1	8,3	11 070	0,7	-33,3
<b>Ensemble des programmes</b>	<b>1 482 164</b>	<b>100,0</b>	<b>9,4</b>	<b>1 578 363</b>	<b>100,0</b>	<b>6,5</b>	<b>1 630 598</b>	<b>100,0</b>	<b>3,3</b>

Programme	1989-1990		
	('000\$)	%	Δ
1-Systèmes des transports terrestres	470 845	24,8	13,4
2-Commission des transports	10 616	0,6	-0,3
3-Construction du réseau routier	367 206	19,3	-11,1
4-Conservation du réseau routier	567 182	29,8	13,4
5-Gestion interne et soutien	60 794	3,2	10,8
6-Transport scolaire	348 802	18,3	4,1
7-Transport maritime et aérien	64 917	3,4	-14,2
8-Transport aérien gouvernemental	11 979	0,6	-13,2
<b>Ensemble des programmes</b>	<b>1 902 340</b>	<b>100,0</b>	<b>4,6</b>

Sources: Comptes publics 1962-1963 à 1987-1988.  
États financiers du Ministère, non vérifiés, pour 1988-1989.  
Budget 1989-1990.

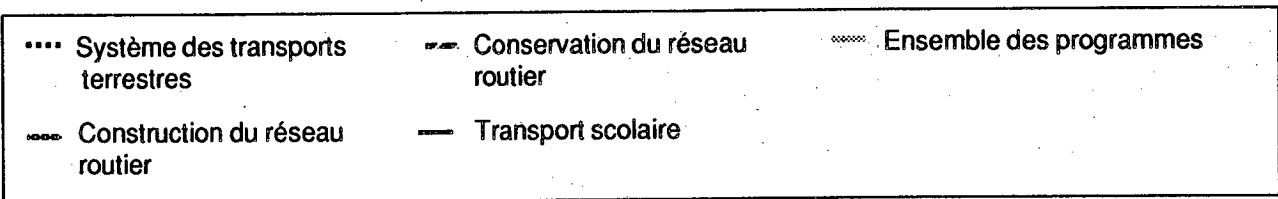
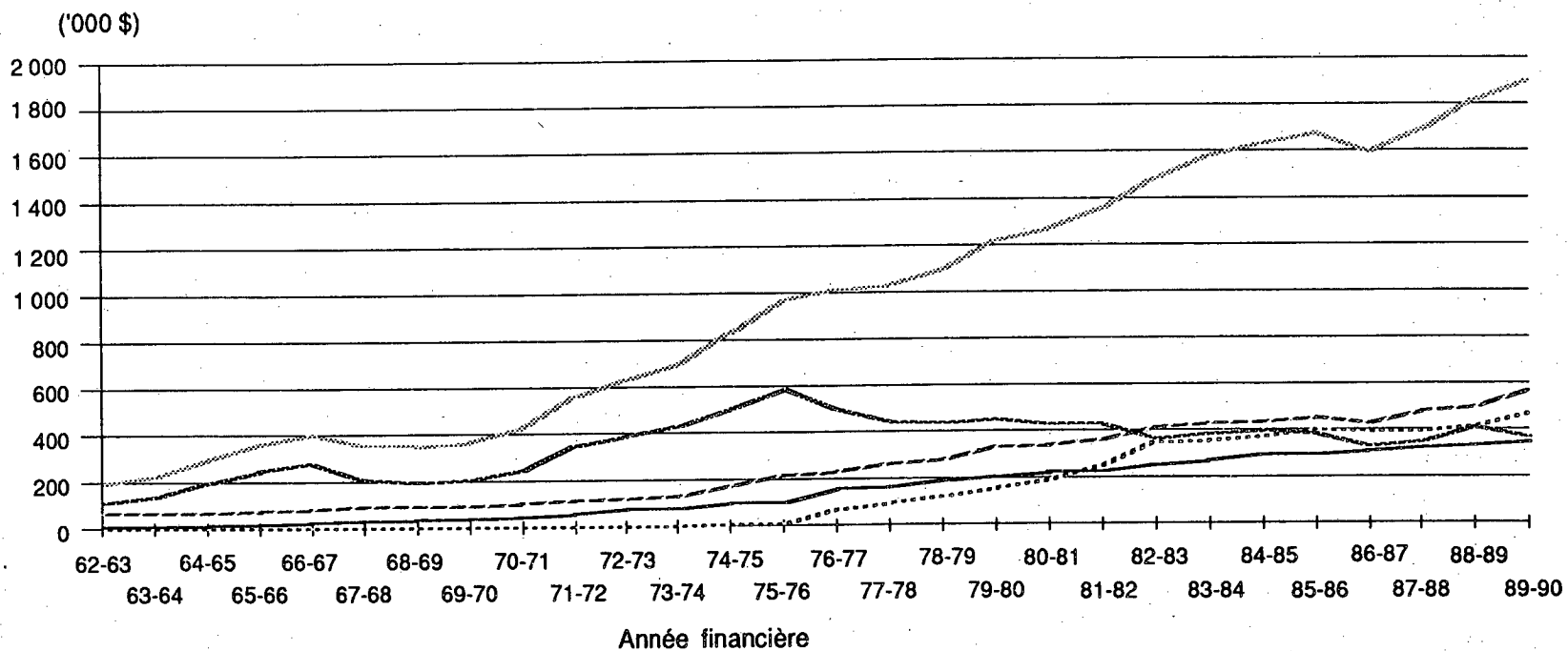
(3) Les routes appartenant à l'Office des autoroutes du Québec sont intégrées au réseau du MTQ en 1982-1983.

1985-1986			1986-1987			1987-1988			1988-1989		
('000\$)	%	Δ	('000\$)	%	Δ	('000\$)	%	Δ	('000\$)	%	Δ
401 754	24,0	7,5	392 070	24,6	-2,4	395 294	23,4	0,8	415 165	22,8	5,0
9 596	0,6	8,2	9 422	0,6	-1,8	10 040	0,6	6,6	10 647	0,6	6,0
383 211	22,9	-4,1	328 859	20,6	-14,2	349 456	20,7	6,3	412 929	22,7	18,2
452 716	27,0	4,4	428 603	26,9	-5,3	482 450	28,5	12,6	500 324	27,5	3,7
62 488	3,7	11,3	52 847	3,3	-15,4	55 469	3,3	5,0	54 878	3,0	-1,1
293 977	17,5	0,1	308 092	19,3	4,8	321 478	19,0	4,3	335 179	18,4	4,3
61 209	3,7	13,1	58 569	3,7	-4,3	59 713	3,5	2,0	75 623	4,2	26,6
11 755	0,7	6,2	17 820	1,1	51,6	15 961	0,9	-10,4	13 797	0,8	-13,6
<b>1 676 706</b>	<b>100,0</b>	<b>2,8</b>	<b>1 596 282</b>	<b>100,0</b>	<b>-4,8</b>	<b>1 689 861</b>	<b>100,0</b>	<b>5,9</b>	<b>1 818 542</b>	<b>100,0</b>	<b>7,6</b>



Graphique 2

### DÉPENSES DES PRINCIPAUX PROGRAMMES, PAR RAPPORT À L'ENSEMBLE DES DÉPENSES DU MINISTÈRE DES TRANSPORTS DU QUÉBEC, DE 1962-1963 À 1989-1990



Source: Données du tableau 3

Tableau 4

Ordre d'importance (rang) des dépenses des programmes du ministère des Transports du Québec,  
de 1962-1963 à 1989-1990

Programme	1962-1963	1972-1973	1974-1975	1976-1977	1981-1982	1982-1983	1985-1986	1989-1990
	à 1971-1972 (10 ans)	et 1973-1974 (2 ans)	et 1975-1976 (2 ans)	à 1980-1981 (5 ans)	(1 an)	à 1984-1985 (3 ans)	à 1988-1989 (4 ans)	(1 an)
1 - Systèmes des transports terrestres	8	8	7	4	3	3	2	2
2 - Commission des transports	7 (1)	7	8	8	8	8	8	8
3 - Construction du réseau routier	1	1	1	1	1	2	3	3
4 - Conservation du réseau routier	2	2	2	2	2	1	1	1
5 - Gestion interne et soutien	4	4	4	5	5	5	6	6
6 - Transport scolaire	3	3	3	3	4	4	4	4
7 - Transport maritime et aérien	6	5	5	6	6	6	5	5
8 - Transport aérien gouvernemental	5	6	6 (2)	7	7	7	7	7

Source: Données du tableau 3.

(1) Sauf en 1967-1968 où la Commission des transports a des dépenses plus élevées que le transport maritime et aérien.

(2) Le transport aérien gouvernemental occupe le 5<sup>e</sup> rang en 1975-1976 dû à des dépenses exceptionnelles: achats d'avions CL-215

**Tableau 5**  
**Taux de croissance annuel moyen des dépenses du ministère des Transports du Québec par programme,**  
**de 1962-1963 à 1989-1990**

	1962-1963 à 1967-1968	1967-1968 à 1972-1973	1972-1973 à 1977-1978	1977-1978 à 1982-1983	1982-1983 à 1989-1990
<b>Programme</b>					
1 - Systèmes des transports terrestres	--	--	1101,7 (1)	54,6	4,9
2 - Commission des transports	5,1	7,2	139,3	8,1	3,8
3 - Construction du réseau routier	18,1	17,4	2,6	-3,5	0,1
4 - Conservation du réseau routier	8,7	6,0	24,0	11,3	5,3
5 - Gestion interne et soutien	25,7	16,6	0,8	5,2	4,2
6 - Transport scolaire	39,3	30,3	23,0	11,2	5,4
7 - Transport maritime et aérien	-1,6	193,3	50,2	8,9	18,4
8 - Transport aérien gouvernemental	88,2	8,5	17,6	12,6	-3,1
<b>Ensemble des programmes</b>	<b>16,5</b>	<b>15,6</b>	<b>12,7</b>	<b>8,6</b>	<b>4,0</b>

Source: Données du tableau 3.

(1) Taux de croissance annuel moyen de 1973-1974 à 1977-1978.

**Tableau 6**  
**Évolution des dépenses du ministère des Transports du Québec par programme et élément de programme,**  
**de 1976-1977 à 1989-1990**

Programmes	1976-1977			1977-1978		
	('000\$)	%	%	('000\$)	%	%
<b>1- Systèmes des transports terrestres</b>						
Inventaires et recherches	4 032	5,8	0,4	4 476	4,8	0,4
1.1- Recherches et développement	--	--	--	--	--	--
1.2- Transport des personnes	65 390	93,4	6,4	88 709	94,5	8,6
1.3- Transport des marchandises	575	0,8	0,1	688	0,7	0,1
<b>Total</b>	<b>69 997</b>	<b>100,0</b>	<b>6,9</b>	<b>93 873</b>	<b>100,0</b>	<b>9,1</b>
<b>2- Commission des transports du Québec</b>	<b>5 120</b>	<b>100,0</b>	<b>0,5</b>	<b>5 974</b>	<b>100,0</b>	<b>0,6</b>
<b>3- Construction du réseau routier</b>						
3.1- Construction d'autoroutes	192 158	38,8	18,9	170 511	38,5	16,5
3.2- Construction de routes principales	118 476	23,9	11,7	119 095	26,9	11,5
3.3- Construction de routes régionales	75 407	15,2	7,4	52 922	12,0	5,1
3.4- Construction d'autres routes	109 474	22,1	10,8	99 820	22,6	9,6
<b>Total</b>	<b>495 516</b>	<b>100,0</b>	<b>48,7</b>	<b>442 348</b>	<b>100,0</b>	<b>42,7</b>
<b>4- Conservation du réseau routier</b>						
Cons. des chaussées et des éléments de confort	91 576	39,8	9,0	100 655	38,0	9,7
Cons. des structures	9 741	4,2	1,0	12 391	4,7	1,2
Cons. des équipements de contrôle et de sécurité	13 089	5,7	1,3	16 583	6,3	1,6
Exploitation d'hiver	68 024	29,5	6,7	80 532	30,4	7,8
4.1- Cons. des infrastructures routières	182 430	79,2	17,9	210 162	79,4	20,3
4.2- Activités de soutien	17 884	7,8	1,8	21 221	8,0	2,0
4.3- Soutien en matériel	29 938	13,0	2,9	33 462	12,6	3,2
<b>Total</b>	<b>230 252</b>	<b>100,0</b>	<b>22,6</b>	<b>264 845</b>	<b>100,0</b>	<b>25,6</b>
<b>5- Gestion interne et soutien</b>						
5.1- Direction	1 939	5,5	0,2	2 287	6,1	0,2
5.2- Soutien administratif	6 959	19,6	0,7	8 223	22,0	0,8
5.3- Soutien technique	6 510	18,3	0,6	7 373	19,7	0,7
5.4- Aide à l'amélioration du réseau municipal	20 134	56,6	2,0	19 466	52,1	1,9
<b>Total</b>	<b>35 542</b>	<b>100,0</b>	<b>3,5</b>	<b>37 348</b>	<b>100,0</b>	<b>3,6</b>
<b>6- Transport scolaire</b>						
6.1- Aide au transport scolaire	156 180	99,8	15,4	162 052	99,8	15,6
6.2- Soutien administratif	315	0,2	0,0	406	0,2	0,0
<b>Total</b>	<b>156 494</b>	<b>100,0</b>	<b>15,4</b>	<b>162 458</b>	<b>100,0</b>	<b>15,7</b>
<b>7- Transport maritime et aérien</b>						
Aide au fonctionnement	8 654	57,8	0,9	9 314	47,4	0,9
Développement de l'infrastructure	6 313	42,2	0,6	10 330	52,6	1,0
7.1- Transport maritime	--	--	--	--	--	--
7.2- Transport aérien	--	--	--	--	--	--
<b>Total</b>	<b>14 967</b>	<b>100,0</b>	<b>1,5</b>	<b>19 644</b>	<b>100,0</b>	<b>1,9</b>
<b>8- Transport aérien gouvernemental</b>						
8.1- Transport des personnes et des marchandises	3 950	45,1	0,4	3 910	41,6	0,4
8.2- Protection de la forêt	4 805	54,9	0,5	5 495	58,4	0,5
<b>Total</b>	<b>8 754</b>	<b>100,0</b>	<b>0,9</b>	<b>9 405</b>	<b>100,0</b>	<b>0,9</b>
<b>Tous les programmes</b>	<b>1 016 642</b>	<b>100,0</b>		<b>1 035 895</b>	<b>100,0</b>	

Sources: Comptes publics 1976-1977 à 1987-1988  
 États financiers du Ministère, non vérifiés, pour 1988-1989.  
 Budget 1989-1990.

Tableau 6 (suite)

## Évolution des dépenses du ministère des Transports du Québec par programme et élément de programme, de 1976-1977 à 1989-1990

	1978-1979			1979-1980		
	('000\$)	%	%	('000\$)	%	%
<b>1- Systèmes des transports terrestres</b>						
Inventaires et recherches	5 112	4,1	0,5	3 768	2,4	0,3
1.1- Recherches et développement	--	--	--	--	--	--
1.2- Transport des personnes	117 723	95,0	10,7	152 697	97,1	12,5
1.3- Transport des marchandises	1 091	0,9	0,1	773	0,5	0,1
<b>Total</b>	<b>123 926</b>	<b>100,0</b>	<b>11,2</b>	<b>157 238</b>	<b>100,0</b>	<b>12,9</b>
<b>2- Commission des transports du Québec</b>	<b>6 588</b>	<b>100,0</b>	<b>0,6</b>	<b>6 419</b>	<b>100,0</b>	<b>0,5</b>
<b>3- Construction du réseau routier</b>						
3.1- Construction d'autoroutes	173 129	39,5	15,7	169 488	37,5	13,9
3.2- Construction de routes principales	107 668	24,6	9,8	110 349	24,4	9,0
3.3- Construction de routes régionales	51 577	11,8	4,7	54 203	12,0	4,4
3.4- Construction d'autres routes	105 681	24,1	9,6	117 821	26,1	9,6
<b>Total</b>	<b>438 055</b>	<b>100,0</b>	<b>39,8</b>	<b>451 861</b>	<b>100,0</b>	<b>36,9</b>
<b>4- Conservation du réseau routier</b>						
Cons. des chaussées et des éléments de confort	108 598	38,6	9,9	128 520	38,6	10,5
Cons. des structures	13 371	4,8	1,2	16 184	4,9	1,3
Cons. des équipements de contrôle et de sécurité	18 355	6,5	1,7	22 671	6,8	1,9
Exploitation d'hiver	83 089	29,6	7,5	98 256	29,5	8,0
4.1- Cons. des infrastructures routières	223 413	79,5	20,3	265 631	79,7	21,7
4.2- Activités de soutien	22 762	8,1	2,1	26 370	7,9	2,2
4.3- Soutien en matériel	34 927	12,4	3,2	41 104	12,3	3,4
<b>Total</b>	<b>281 102</b>	<b>100,0</b>	<b>25,5</b>	<b>333 105</b>	<b>100,0</b>	<b>27,2</b>
<b>5- Gestion interne et soutien</b>						
5.1- Direction	2 800	7,5	0,3	2 790	7,4	0,2
5.2- Soutien administratif	9 186	24,6	0,8	10 081	26,6	0,8
5.3- Soutien technique	7 744	20,7	0,7	7 689	20,3	0,6
5.4- Aide à l'amélioration du réseau municipal	17 640	47,2	1,6	17 272	45,7	1,4
<b>Total</b>	<b>37 371</b>	<b>100,0</b>	<b>3,4</b>	<b>37 832</b>	<b>100,0</b>	<b>3,1</b>
<b>6- Transport scolaire</b>						
6.1- Aide au transport scolaire	189 275	99,8	17,2	205 862	99,7	16,8
6.2- Soutien administratif	474	0,2	0,0	582	0,3	0,0
<b>Total</b>	<b>189 749</b>	<b>100,0</b>	<b>17,2</b>	<b>206 444</b>	<b>100,0</b>	<b>16,9</b>
<b>7- Transport maritime et aérien (1)</b>						
Aide au fonctionnement	9 507	64,9	0,9	13 507	73,4	1,1
Développement de l'infrastructure	5 145	35,1	0,5	4 907	26,6	0,4
7.1- Transport maritime	--	--	--	--	--	--
7.2- Transport aérien	--	--	--	--	--	--
<b>Total</b>	<b>14 652</b>	<b>100,0</b>	<b>1,3</b>	<b>18 414</b>	<b>100,0</b>	<b>1,5</b>
<b>8- Transport aérien gouvernemental</b>						
8.1- Transport des personnes et des marchandises	4 692	45,3	0,4	6 143	52,0	0,5
8.2- Protection de la forêt	5 658	54,7	0,5	5 675	48,0	0,5
<b>Total</b>	<b>10 350</b>	<b>100,0</b>	<b>0,9</b>	<b>11 818</b>	<b>100,0</b>	<b>1,0</b>
<b>Tous les programmes</b>	<b>1 101 794</b>	<b>100,0</b>		<b>1 223 131</b>	<b>100,0</b>	

Sources: Comptes publics 1976-1977 à 1987-1988.

États financiers du Ministère, non vérifiés, pour 1988-1989.

Budget 1989-1990.

(1) Modification dans la structure du programme en 1980-1981.

1980-1981			1981-1982			1982-1983			1983-1984		
('000\$)	%	%	('000\$)	%	%	('000\$)	%	%	('000\$)	%	%
5 012	2,6	0,4	5 238	2,1	0,4	5 292	1,5	0,4	6 286	1,8	0,4
--	--	--	--	--	--	--	--	--	--	--	--
183 561	97,0	14,4	242 689	97,6	17,9	343 797	98,2	23,2	349 373	98,0	22,1
727	0,4	0,1	827	0,3	0,1	990	0,3	0,1	811	0,2	0,1
189 300	100,0	14,9	248 754	100,0	18,4	350 079	100,0	23,6	356 470	100,0	22,6
7 487	100,0	0,6	7 931	100,0	0,6	8 389	100,0	0,6	8 298	100,0	0,5
144 857	33,5	11,4	170 219	39,6	12,6	139 606	38,2	9,4	105 731	27,5	6,7
111 295	25,7	8,8	115 835	26,9	8,6	105 598	28,9	7,1	116 335	30,2	7,4
57 914	13,4	4,6	52 473	12,2	3,9	40 971	11,2	2,8	52 194	13,6	3,3
118 211	27,3	9,3	91 748	21,3	6,8	79 062	21,6	5,3	110 571	28,7	7,0
432 277	100,0	34,0	430 275	100,0	31,8	365 237	100,0	24,6	384 831	100,0	24,4
132 475	39,0	10,4	126 449	34,9	9,3	158 108	38,1	10,7	165 050	38,5	10,5
17 945	5,3	1,4	17 644	4,9	1,3	20 554	5,0	1,4	23 060	5,4	1,5
23 950	7,0	1,9	26 953	7,4	2,0	29 532	7,1	2,0	26 137	6,1	1,7
96 644	28,4	7,6	112 221	31,0	8,3	123 112	29,7	8,3	132 080	30,8	8,4
271 014	79,7	21,3	283 267	78,1	20,9	331 306	79,9	22,4	346 327	80,7	21,9
27 284	8,0	2,1	31 723	8,8	2,3	31 986	7,7	2,2	28 269	6,6	1,8
41 719	12,3	3,3	47 494	13,1	3,5	51 273	12,4	3,5	54 400	12,7	3,4
340 017	100,0	26,7	362 484	100,0	26,8	414 565	100,0	28,0	428 996	100,0	27,2
2 765	7,9	0,2	2 944	8,8	0,2	2 708	5,8	0,2	2 714	4,0	0,2
11 497	32,8	0,9	12 968	38,7	1,0	25 767	54,9	1,7	23 837	35,2	1,5
8 134	23,2	0,6	5 042	15,1	0,4	4 626	9,8	0,3	5 094	7,5	0,3
12 662	36,1	1,0	12 544	37,4	0,9	13 872	29,5	0,9	36 159	53,3	2,3
35 058	100,0	2,8	33 498	100,0	2,5	46 973	100,0	3,2	67 804	100,0	4,3
223 876	99,7	17,6	224 213	99,7	16,6	252 488	99,7	17,0	268 668	99,7	17,0
687	0,3	0,1	671	0,3	0,0	741	0,3	0,0	784	0,3	0,0
224 563	100,0	17,7	224 884	100,0	16,6	253 229	100,0	17,1	269 452	100,0	17,1
--	--	--	--	--	--	--	--	--	--	--	--
26 602	89,1	2,1	25 919	86,2	1,9	20 947	73,8	1,4	23 759	51,7	1,5
3 247	10,9	0,3	4 165	13,8	0,3	7 434	26,2	0,5	22 167	48,3	1,4
29 849	100,0	2,3	30 084	100,0	2,2	28 381	100,0	1,9	45 926	100,0	2,9
7 489	57,0	0,6	9 788	60,0	0,7	8 991	58,7	0,6	9 963	60,1	0,6
5 657	43,0	0,4	6 535	40,0	0,5	6 320	41,3	0,4	6 623	39,9	0,4
13 146	100,0	1,0	16 323	100,0	1,2	15 311	100,0	1,0	16 586	100,0	1,1
1 271 697	100,0		1 354 233	100,0		1 482 164	100,0		1 578 363	100,0	

Tableau 6 (suite)

Évolution des dépenses du ministère des Transports du Québec par programme et élément de programme, de 1976-1977 à 1989-1990

	1984-1985			1985-1986		
	('000\$)	%	%	('000\$)	%	%
<b>1- Systèmes des transports terrestres(1)</b>						
Inventaires et recherches	5 619	1,5	0,3	--	--	--
1.1-Recherches et développement	--	--	--	9 307	2,3	0,6
1.2- Transport des personnes	366 947	98,2	22,5	390 860	97,3	23,3
1.3- Transport des marchandises	1 019	0,3	0,1	1 587	0,4	0,1
<b>Total</b>	<b>373 585</b>	<b>100,0</b>	<b>22,9</b>	<b>401 754</b>	<b>100,0</b>	<b>24,0</b>
<b>2- Commission des transports du Québec</b>	<b>8 871</b>	<b>100,0</b>	<b>0,5</b>	<b>9 596</b>	<b>100,0</b>	<b>0,6</b>
<b>3- Construction du réseau routier</b>						
3.1- Construction d'autoroutes	102 931	25,8	6,3	104 319	27,2	6,2
3.2- Construction de routes principales	126 317	31,6	7,7	120 436	31,4	7,2
3.3- Construction de routes régionales	62 072	15,5	3,8	57 169	14,9	3,4
3.4- Construction d'autres routes	108 176	27,1	6,6	101 287	26,4	6,0
<b>Total</b>	<b>399 496</b>	<b>100,0</b>	<b>24,5</b>	<b>383 211</b>	<b>100,0</b>	<b>22,9</b>
<b>4- Conservation du réseau routier</b>						
Cons. des chaussées et des éléments de confort	--	--	--	--	--	--
Cons. des structures	--	--	--	--	--	--
Cons. des équipements de contrôle et de sécurité	--	--	--	--	--	--
Exploitation d'hiver	--	--	--	--	--	--
4.1- Cons. des infrastructures routières	339 231	78,2	20,8	339 319	75,0	20,2
4.2- Activités de soutien	39 634	9,1	2,4	59 781	13,2	3,6
4.3- Soutien en matériel	54 862	12,6	3,4	53 616	11,8	3,2
<b>Total</b>	<b>433 727</b>	<b>100,0</b>	<b>26,6</b>	<b>452 716</b>	<b>100,0</b>	<b>27,0</b>
<b>5- Gestion interne et soutien</b>						
5.1- Direction	3 133	5,6	0,2	3 658	5,9	0,2
5.2- Soutien administratif	24 232	43,2	1,5	25 500	40,8	1,5
5.3- Soutien technique	6 216	11,1	0,4	6 205	9,9	0,4
5.4- Aide à l'amélioration du réseau municipal	22 547	40,2	1,4	27 125	43,4	1,6
<b>Total</b>	<b>56 128</b>	<b>100,0</b>	<b>3,4</b>	<b>62 488</b>	<b>100,0</b>	<b>3,7</b>
<b>6- Transport scolaire</b>						
6.1- Aide au transport scolaire	292 793	99,7	18,0	293 068	99,7	17,5
6.2- Soutien administratif	799	0,3	0,0	909	0,3	0,1
<b>Total</b>	<b>293 592</b>	<b>100,0</b>	<b>18,0</b>	<b>293 977</b>	<b>100,0</b>	<b>17,5</b>
<b>7- Transport maritime et aérien</b>						
Aide au fonctionnement	--	--	--	--	--	--
Développement de l'infrastructure	--	--	--	--	--	--
7.1- Transport maritime	23 409	43,2	1,4	36 049	58,9	2,1
7.2- Transport aérien	30 720	56,8	1,9	25 160	41,1	1,5
<b>Total</b>	<b>54 129</b>	<b>100,0</b>	<b>3,3</b>	<b>61 209</b>	<b>100,0</b>	<b>3,7</b>
<b>8- Transport aérien gouvernemental</b>						
8.1- Transport des personnes et des marchandises	4 701	42,5	0,3	5 055	43,0	0,3
8.2- Protection de la forêt	6 369	57,5	0,4	6 700	57,0	0,4
<b>Total</b>	<b>11 070</b>	<b>100,0</b>	<b>0,7</b>	<b>11 755</b>	<b>100,0</b>	<b>0,7</b>
<b>Tous les programmes</b>	<b>1 630 598</b>	<b>100,0</b>		<b>1 676 706</b>	<b>100,0</b>	

Sources: Comptes publics 1976-1977 à 1987-1988

États financiers du Ministère, non vérifiés, pour 1988-1989.

Budget 1989-1990.

(1) Modification dans la structure du programme en 1985-1986.

1986-1987			1987-1988			1988-1989			1989-1990		
('000\$)	%	%	('000\$)	%	%	('000\$)	%	%	('000\$)	%	%
--	--	--	--	--	--	--	--	--	--	--	--
8 122	2,1	0,5	7 871	2,0	0,5	8 772	2,1	0,5	9 603	2,0	0,5
382 215	97,5	23,9	385 341	97,5	22,8	403 374	97,2	22,2	456 562	97,0	24,0
1 733	0,4	0,1	2 082	0,5	0,1	3 019	0,7	0,2	4 680	1,0	0,2
392 070	100,0	24,6	395 294	100,0	23,4	415 165	100,0	22,8	470 845	100,0	24,8
9 422	100,0	0,6	10 040	100,0	0,6	10 647	100,0	0,6	10 616	100,0	0,6
83 368	25,4	5,2	99 051	28,3	5,9	116 591	28,2	6,4	121 114	33,0	6,4
103 994	31,6	6,5	102 894	29,4	6,1	133 370	32,3	7,3	115 904	31,6	6,1
51 369	15,6	3,2	58 425	16,7	3,5	62 507	15,1	3,4	54 325	14,8	2,9
90 128	27,4	5,6	89 086	25,5	5,3	100 461	24,3	5,5	75 863	20,7	4,0
328 859	100,0	20,6	349 456	100,0	20,7	412 929	100,0	22,7	367 206	100,0	19,3
--	--	--	--	--	--	--	--	--	--	--	--
--	--	--	--	--	--	--	--	--	--	--	--
--	--	--	--	--	--	--	--	--	--	--	--
317 466	74,1	19,9	366 788	76,0	21,7	371 985	74,3	20,5	428 594	75,6	22,5
59 664	13,9	3,7	63 415	13,1	3,8	76 998	15,4	4,2	82 839	14,6	4,4
51 473	12,0	3,2	52 247	10,8	3,1	51 341	10,3	2,8	55 750	9,8	2,9
428 603	100,0	26,9	482 450	100,0	28,5	500 324	100,0	27,5	567 182	100,0	29,8
3 196	6,0	0,2	3 824	6,9	0,2	3 831	7,0	0,2	3 619	6,0	0,2
22 568	42,7	1,4	19 083	34,4	1,1	18 308	33,4	1,0	22 210	36,5	1,2
5 503	10,4	0,3	7 383	13,3	0,4	8 084	14,7	0,4	9 832	16,2	0,5
21 580	40,8	1,4	25 179	45,4	1,5	24 655	44,9	1,4	25 132	41,3	1,3
52 847	100,0	3,3	55 469	100,0	3,3	54 878	100,0	3,0	60 794	100,0	3,2
307 176	99,7	19,2	320 416	99,7	19,0	334 590	99,8	18,4	348 116	99,8	18,3
916	0,3	0,1	1 062	0,3	0,1	589	0,2	0,0	685	0,2	0,0
308 092	100,0	19,3	321 478	100,0	19,0	335 179	100,0	18,4	348 802	100,0	18,3
--	--	--	--	--	--	--	--	--	--	--	--
--	--	--	--	--	--	--	--	--	--	--	--
31 325	53,5	2,0	35 296	59,1	2,1	37 156	49,1	2,0	37 259	57,4	2,0
27 244	46,5	1,7	24 417	40,9	1,4	38 467	50,9	2,1	27 658	42,6	1,5
58 569	100,0	3,7	59 713	100,0	3,5	75 623	100,0	4,2	64 917	100,0	3,4
5 004	28,1	0,3	5 355	33,6	0,3	8 197	59,4	0,5	8 854	73,9	0,5
12 816	71,9	0,8	10 606	66,4	0,6	5 600	40,6	0,3	3 125	26,1	0,2
17 820	100,0	1,1	15 961	100,0	0,9	13 797	100,0	0,8	11 979	100,0	0,6
1 596 282	100,0		1 689 861	100,0		1 818 542	100,0		1 902 340	100,0	



## CHAPITRE 3

### Évolution des dépenses du ministère des Transports du Québec, par catégorie de dépenses, de 1976-1977 à 1989-1990

Ce chapitre montre l'évolution des dépenses du ministère des Transports selon les catégories et super-catégories de dépenses.

Le tableau 7 répartit l'évolution des dépenses en quatre grandes catégories: traitements et autres rémunérations, immobilisations, transferts, autres dépenses. Cette dernière contient les dépenses en communications, services, entretien, loyers, fournitures, équipements et autres. Seules celles en immobilisations sont exclusives à la super-catégorie capital. Pour leur part, les traitements et autres rémunérations se rapportent au capital et au fonctionnement, tandis que la catégorie transfert ne se rattache à aucune. Le graphique 3 représente la part que prend chacune des principales catégories pour cette période.

On remarque que les traitements et autres rémunérations croissent de moins de 2,6 % annuellement entre 1983-1984 et 1985-1986 et baissent même de 1,5 % en 1986-1987, tandis qu'ils ont augmenté en moyenne de 9,6 % pour la période 1976-1977 à 1982-1983. Toutefois, entre 1987-1988 et 1989-1990, on calcule une hausse annuelle moyenne de 3,8 %.

L'évolution des immobilisations a connu une décroissance presque continuelle passant de 36,3 % du budget de 1976-1977 à 13,5 % en 1986-1987 sauf pour 1984-1985 où une hausse de 27,4 % a été notée due à la capitalisation des couches d'usure. Depuis 1987-1988, elle semble se stabiliser à près de 15 % du budget.

De leur côté, les dépenses de transfert augmentent graduellement depuis 1976-1977 à un taux de croissance moyen de 18,6 % par année jusqu'en 1989-1990, à l'exclusion de l'année 1976-1977 où elles ont augmenté de 80,6 % par rapport à 1975-1976. Accaparant le quart du budget en 1976-1977, elles en soutirent près du double 14 ans plus tard.

Globalement, la part de l'ensemble des trois principales catégories (traitements et autres rémunérations, immobilisations et transferts) oscille autour de 77 % par rapport aux dépenses totales du Ministère, de 1976-1977 à 1989-1990, ne laissant qu'environ 23 % pour les autres.

Le tableau 8 résume l'ensemble des dépenses du Ministère selon les catégories et les super-

catégories de dépenses de 1976-1977 à 1989-1990. Des tableaux similaires à celui-ci pour chaque programme et élément sont inclus en annexe. En plus, le programme **Contrôle des lois et règlements de transport** intégré au Ministère jusqu'en 1983-1984 se retrouve à la fin de l'annexe.

Tableau 7

## Évolution des dépenses du ministère des Transports du Québec selon la catégorie de dépenses, de 1976-1977 à 1989-1990

Catégorie de dépenses	1976-1977			1977-1978			1978-1979		
	('000\$)	%	Δ	('000\$)	%	Δ	('000\$)	%	Δ
Traitements et autres rémunérations	156 833	15,4	13,4	176 791	17,1	12,7	192 412	17,5	8,8
Traitements	118 230	11,6	6,5	130 062	12,6	10,0	144 857	13,1	11,4
Autres rémunérations	38 603	3,8	41,8	46 729	4,5	21,1	47 555	4,3	1,8
Immobilisations	369 009	36,3	-21,7	324 125	31,3	-12,2	312 554	28,4	-3,6
Transfert	259 253	25,5	80,6	290 451	28,0	12,0	349 085	31,7	20,2
Autres	231 547	22,8	5,2	244 529	23,6	5,6	247 743	22,5	1,3
<b>Ensemble des dépenses</b>	<b>1 016 642</b>	<b>100,0</b>	<b>4,5</b>	<b>1 035 895</b>	<b>100,0</b>	<b>1,9</b>	<b>1 101 794</b>	<b>100,0</b>	<b>6,4</b>

Catégorie de dépenses	1979-1980			1980-1981			1981-1982		
	('000\$)	%	Δ	('000\$)	%	Δ	('000\$)	%	Δ
Traitements et autres rémunérations	212 846	17,4	10,6	230 309	18,1	8,2	236 942	17,5	2,9
Traitements	156 598	12,8	8,1	172 924	13,6	10,4	189 317	14,0	9,5
Autres rémunérations	56 248	4,6	18,3	57 385	4,5	2,0	47 625	3,5	-17,0
Immobilisations	294 496	24,1	-5,8	277 318	21,8	-5,8	289 618	21,4	4,4
Transfert	407 884	33,3	16,8	455 515	35,8	11,7	517 981	38,2	13,7
Autres	307 905	25,2	24,3	308 555	24,3	0,2	309 692	22,9	0,4
<b>Ensemble des dépenses</b>	<b>1 223 131</b>	<b>100,0</b>	<b>11,0</b>	<b>1 271 697</b>	<b>100,0</b>	<b>4,0</b>	<b>1 354 233</b>	<b>100,0</b>	<b>6,5</b>

Sources: Comptes publics 1976-1977 à 1987-1988.

États financiers du Ministère, non vérifiés, pour 1988-1989.

Budget 1989-1990.

Tableau 7  
Évolution des dépenses du ministère des Transports du Québec selon la catégorie de dépenses,  
de 1976-1977 à 1989-1990

Catégorie de dépenses	1982-1983			1983-1984			1984-1985		
	('000\$)	%	Δ	('000\$)	%	Δ	('000\$)	%	Δ
Traitements et autres rémunérations	261 796	17,7	10,5	266 265	16,87	1,7	273 057	16,7	2,6
Traitements	209 886	14,2	10,9	211 082	13,4	0,6	214 009	13,1	1,4
Autres rémunérations	51 910	3,5	9,0	55 183	3,5	6,3	59 048	3,6	7,0
Immobilisations	240 170	16,2	-17,1	235 367	14,9	-2,0	299 781 (1)	18,4	27,4
Transfert	639 862	43,2	23,5	707 363	44,8	10,5	732 158	44,9	3,5
Autres	340 336	23,0	9,9	369 368	23,4	8,5	325 602	20,0	-11,8
<b>Ensemble des dépenses</b>	<b>1 482 164</b>	<b>100,0</b>	<b>9,4</b>	<b>1 578 363</b>	<b>100,0</b>	<b>6,5</b>	<b>1 630 598</b>	<b>100,0</b>	<b>3,3</b>

Catégorie de dépenses	1989-1990		
	('000\$)	%	Δ
Traitements et autres rémunérations	308 797	16,2	3,3
Traitements	241 329	12,7	4,1
Autres rémunérations	67 468	3,5	0,4
Immobilisations	288 714	15,2	-7,9
Transfert	886 449	46,6	7,6
Autres	418 380	22,0	9,4
<b>Ensemble des dépenses</b>	<b>1 902 340</b>	<b>100,0</b>	<b>4,6</b>

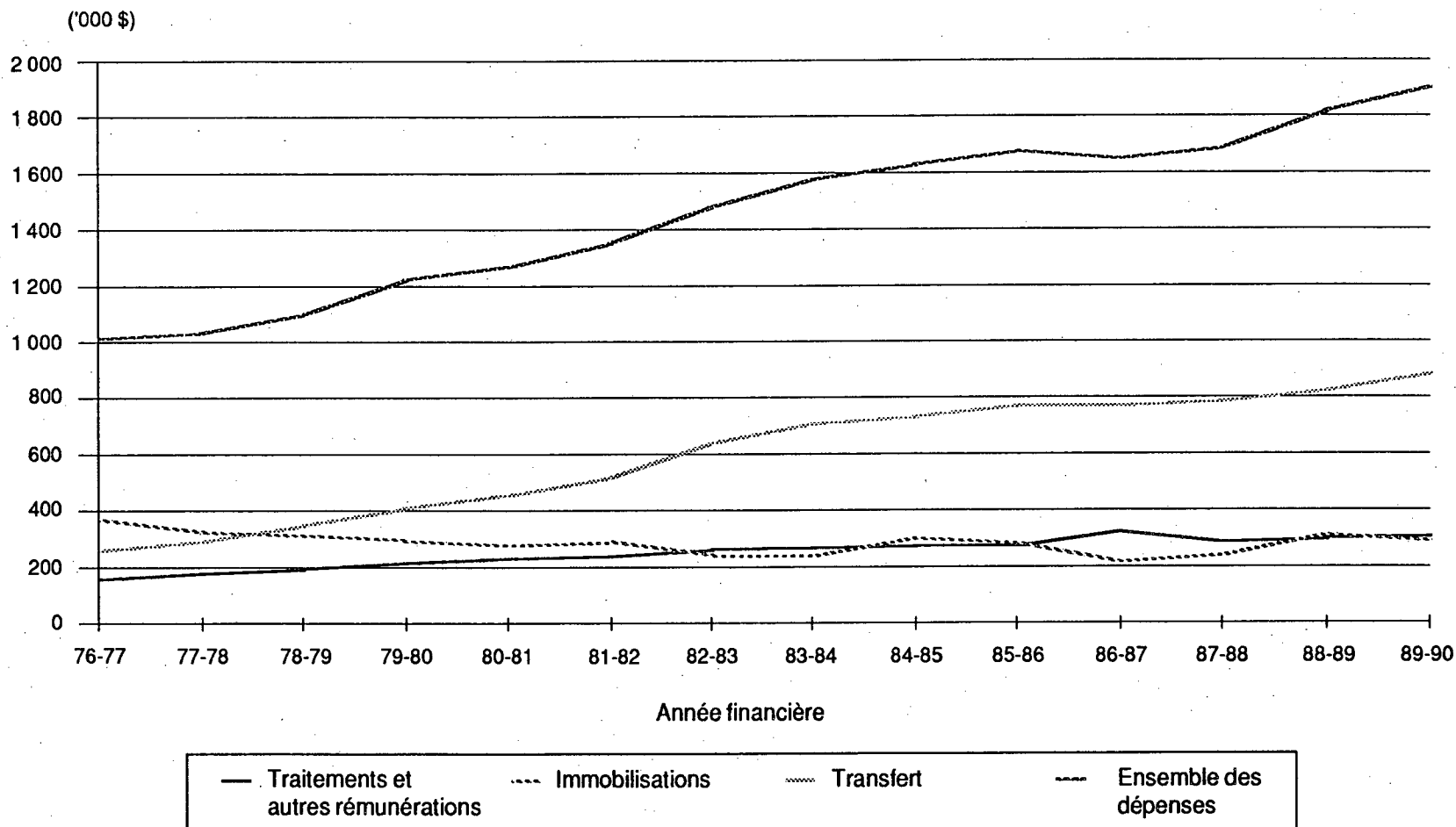
Sources: Comptes publics 1976-1977 à 1987-1988  
États financiers du Ministère, non vérifiés, pour 1988-1989.  
Budget 1989-1990.

(1) À partir de 1984-1985, les couches d'usure sont capitalisées.  
Elles ont été transférées des dépenses de fonctionnement aux dépenses de capital.

1985-1986			1986-1987			1987-1988			1988-1989		
('000\$)	%	Δ	('000\$)	%	Δ	('000\$)	%	Δ	('000\$)	%	Δ
273 529	16,3	0,2	269 385	16,9	-1,5	286 841	17,0	6,5	298 998	16,4	4,2
215 445	12,8	0,7	215 525	13,5	0,0	223 491	13,2	3,7	231 772	12,7	3,7
58 084	3,5	-1,6	53 860	3,4	-7,3	63 350	3,7	17,6	67 226	3,7	6,1
282 979	16,9	-5,6	215 905	13,5	-23,7	239 686	14,2	11,0	313 341	17,2	30,7
769 736	45,9	5,1	769 167	48,2	-0,1	785 942	46,5	2,2	823 864	45,3	4,8
350 462	20,9	7,6	341 825	21,4	-2,5	377 392	22,3	10,4	382 339	21,0	1,3
<b>1 676 706</b>	<b>100,0</b>	<b>2,8</b>	<b>1 596 282</b>	<b>100,0</b>	<b>-4,8</b>	<b>1 689 861</b>	<b>100,0</b>	<b>5,9</b>	<b>1 818 542</b>	<b>100,0</b>	<b>7,6</b>

Graphique 3

DÉPENSES DU MINISTÈRE SELON LES PRINCIPALES CATÉGORIES DE DÉPENSES,  
DE 1976-1977 À 1989-1990



Source: Données du tableau 7

Tableau 8

**Évolution des dépenses du ministère des Transports du Québec selon la super-catégorie et la catégorie de dépenses, de 1976-1977 à 1989-1990**

Super-catégorie et catégorie de dépenses	1976-1977			1977-1978			1978-1979		
	('000\$)	%	%	('000\$)	%	%	('000\$)	%	%
1.01 - Traitements	83 804	33,7	8,2	92 925	32,8	9,0	103 563	34,4	9,4
1.02 - Autres rémunérations	26 640	10,7	2,6	34 527	12,2	3,3	33 874	11,2	3,1
1.03 - Communications	3 380	1,4	0,3	4 231	1,5	0,4	4 885	1,6	0,4
1.04 - Services	7 232	2,9	0,7	8 619	3,0	0,8	7 509	2,5	0,7
1.05 - Entretien	43 422	17,5	4,3	58 531	20,7	5,7	59 453	19,7	5,4
1.06 - Loyers	23 268	9,4	2,3	18 749	6,6	1,8	20 876	6,9	1,9
1.07 - Fournitures	60 302	24,3	5,9	65 414	23,1	6,3	71 036	23,6	6,4
1.08 - Équipement	1	0,0	0,0	0	0,0	0,0	--	--	--
1.11 - Autres dépenses	333	0,1	0,0	228	0,1	0,0	180	0,1	0,0
<b>Fonctionnement</b>	<b>248 382</b>	<b>100,0</b>	<b>24,4</b>	<b>283 224</b>	<b>100,0</b>	<b>27,3</b>	<b>301 377</b>	<b>100,0</b>	<b>27,4</b>
2.01 - Traitements	34 426	6,8	3,4	37 137	8,0	3,6	41 295	9,1	3,7
2.02 - Autres rémunérations	11 963	2,4	1,2	12 202	2,6	1,2	13 681	3,0	1,2
2.03 - Communications	3 823	0,8	0,4	4 133	0,9	0,4	4 625	1,0	0,4
2.04 - Services	46 255	9,1	4,5	31 059	6,7	3,0	27 324	6,1	2,5
2.06 - Loyers	14 481	2,8	1,4	10 161	2,2	1,0	12 679	2,8	1,2
2.07 - Fournitures	20 976	4,1	2,1	19 000	4,1	1,8	18 970	4,2	1,7
2.08 - Équipement	8 074	1,6	0,8	9 679	2,1	0,9	9 716	2,2	0,9
2.09 - Immobilisations	369 009	72,5	36,3	324 125	70,1	31,3	312 554	69,3	28,4
2.11 - Autres dépenses	0	0,0	0,0	14 726	3,2	1,4	10 489	2,3	1,0
<b>Capital</b>	<b>509 006</b>	<b>100,0</b>	<b>50,1</b>	<b>462 221</b>	<b>100,0</b>	<b>44,6</b>	<b>451 332</b>	<b>100,0</b>	<b>41,0</b>
3.10 - Transfert	259 253		25,5	290 451		28,0	349 085		31,7
<b>Ensemble des dépenses</b>	<b>1 016 642</b>		<b>100,0</b>	<b>1 035 895</b>		<b>100,0</b>	<b>1 101 794</b>		<b>100,0</b>

Sources: Comptes publics 1976-1977 à 1987-1988.

États financiers du Ministère, non vérifiés, pour 1988-1989.

Budget 1989-1990.

1979-1980			1980-1981			1981-1982			1982-1983		
('000\$)	%	%	('000\$)	%	%	('000\$)	%	%	('000\$)	%	%
111 265	32,0	9,1	123 562	33,4	9,7	133 619	34,6	9,9	152 279	33,7	10,3
37 910	10,9	3,1	36 836	10,0	2,9	30 508	7,9	2,3	38 026	8,4	2,6
4 305	1,2	0,4	4 974	1,3	0,4	5 440	1,4	0,4	5 698	1,3	0,4
9 528	2,7	0,8	7 320	2,0	0,6	8 482	2,2	0,6	17 002	3,8	1,1
73 594	21,1	6,0	82 746	22,4	6,5	88 329	22,9	6,5	108 340	23,9	7,3
20 877	6,0	1,7	18 387	5,0	1,4	15 023	3,9	1,1	21 149	4,7	1,4
90 363	26,0	7,4	95 618	25,9	7,5	104 360	27,0	7,7	109 585	24,2	7,4
--	--	--	--	--	--	--	--	--	--	--	--
271	0,1	0,0	402	0,1	0,0	484	0,1	0,0	416	0,1	0,0
<b>348 113</b>	<b>100,0</b>	<b>28,5</b>	<b>369 845</b>	<b>100,0</b>	<b>29,1</b>	<b>386 245</b>	<b>100,0</b>	<b>28,5</b>	<b>452 495</b>	<b>100,0</b>	<b>30,5</b>
45 333	9,7	3,7	49 362	11,1	3,9	55 698	12,4	4,1	57 607	14,8	3,9
18 338	3,9	1,5	20 549	4,6	1,6	17 117	3,8	1,3	13 884	3,6	0,9
4 803	1,0	0,4	5 298	1,2	0,4	5 180	1,2	0,4	4 571	1,2	0,3
26 920	5,8	2,2	19 978	4,5	1,6	26 122	5,8	1,9	18 116	4,6	1,2
20 186	4,3	1,7	21 607	4,8	1,7	11 811	2,6	0,9	13 122	3,4	0,9
33 957	7,3	2,8	36 989	8,3	2,9	25 126	5,6	1,9	16 568	4,3	1,1
12 974	2,8	1,1	9 837	2,2	0,8	11 453	2,5	0,8	17 564	4,5	1,2
294 496	63,0	24,1	277 318	62,1	21,8	289 618	64,4	21,4	240 170	61,6	16,2
10 127	2,2	0,8	5 399	1,2	0,4	7 882	1,8	0,6	8 205	2,1	0,6
<b>467 134</b>	<b>100,0</b>	<b>38,2</b>	<b>446 337</b>	<b>100,0</b>	<b>35,1</b>	<b>450 007</b>	<b>100,0</b>	<b>33,2</b>	<b>389 807</b>	<b>100,0</b>	<b>26,3</b>
407 884		33,3	455 515		35,8	517 981		38,2	639 862		43,2
<b>1 223 131</b>		<b>100,0</b>	<b>1 271 697</b>		<b>100,0</b>	<b>1 354 233</b>		<b>100,0</b>	<b>1 482 164</b>		<b>100,0</b>



Tableau 8 (suite)

## Évolution des dépenses du ministère des Transports du Québec selon la super-catégorie et la catégorie de dépenses, de 1976-1977 à 1989-1990

Super-catégorie et catégorie de dépenses	1983-1984			1984-1985			1985-1986		
	('000\$)	%	%	('000\$)	%	%	('000\$)	%	%
1.01 - Traitements	153 405	32,7	9,7	154 118	36,5	9,5	154 376	36,6	9,2
1.02 - Autres rémunérations	38 180	8,2	2,4	39 569	9,4	2,4	38 799	9,2	2,3
1.03 - Communications	5 691	1,2	0,4	6 567	1,6	0,4	6 717	1,6	0,4
1.04 - Services	15 652	3,3	1,0	13 408	3,2	0,8	14 631	3,5	0,9
1.05 - Entretien	114 022	24,3	7,2	78 056	18,5	4,8	78 351	18,6	4,7
1.06 - Loyers	23 903	5,1	1,5	17 807	4,2	1,1	42 143	10,0	2,5
1.07 - Fournitures	116 530	24,9	7,4	110 286 (1)	26,1	6,8	104 194	24,7	6,2
1.08 - Équipement	349	0,1	0,0	1 391	0,3	0,1	2 206	0,5	0,1
1.11 - Autres dépenses	694	0,1	0,0	585	0,1	0,0	614	0,1	0,0
<b>Fonctionnement</b>	<b>468 426</b>	<b>100,0</b>	<b>29,7</b>	<b>421 787</b>	<b>100,0</b>	<b>25,9</b>	<b>422 031</b>	<b>100,0</b>	<b>26,4</b>
2.01 - Traitements	57 677	14,3	3,7	59 891	12,6	3,7	61 069	13,1	3,6
2.02 - Autres rémunérations	17 003	4,2	1,1	19 479	4,1	1,2	19 285	4,1	1,2
2.03 - Communications	5 019	1,2	0,3	5 756	1,2	0,4	7 080	1,5	0,4
2.04 - Services	13 891	3,5	0,9	15 224	3,2	0,9	18 195	3,9	1,1
2.06 - Loyers	25 439	6,3	1,6	18 024	3,8	1,1	15 188	3,3	0,9
2.07 - Fournitures	28 259	7,0	1,8	38 007	8,0	2,3	38 498	8,3	2,3
2.08 - Équipement	14 379	3,6	0,9	16 325	3,4	1,0	18 676	4,0	1,1
2.09 - Immobilisations	235 367	58,5	14,9	299 781 (1)	62,9	18,4	282 979	60,9	16,9
2.11 - Autres dépenses	5 540	1,4	0,4	4 166	0,9	0,3	3 969	0,9	0,2
<b>Capital</b>	<b>402 574</b>	<b>100,0</b>	<b>25,5</b>	<b>476 653</b>	<b>100,0</b>	<b>29,2</b>	<b>464 959</b>	<b>100,0</b>	<b>27,7</b>
3.10 - Transfert	707 363		44,8	732 158		44,9	769 736		45,9
<b>Ensemble des dépenses</b>	<b>1 578 363</b>		<b>100,0</b>	<b>1 630 598</b>		<b>100,0</b>	<b>1 676 706</b>		<b>100,0</b>

Sources: Comptes publics 1976-1977 à 1987-1988.

États financiers du Ministère, non vérifiés, pour 1988-1989.

Budget 1989-1990.

(1) À partir de 1984-1985 les couches d'usure sont capitalisées.

Les dépenses sont passées de l'entretien aux immobilisations.

1986-1987			1987-1988			1988-1989			1989-1990		
('000\$)	%	%	('000\$)	%	%	('000\$)	%	%	('000\$)	%	%
152 822	35,6	9,6	158 941	34,0	9,4	163 848	33,7	9,0	172 788	33,1	9,1
36 295	8,4	2,3	42 533	9,1	2,5	44 013	9,1	2,4	46 028	8,8	2,4
7 413	1,7	0,5	10 583	2,3	0,6	14 550	3,0	0,8	15 809	3,0	0,8
17 190	4,0	1,1	13 589	2,9	0,8	16 826	3,5	0,9	20 175	3,9	1,1
81 440	19,0	5,1	89 872	19,3	5,3	88 930	18,3	4,9	87 762	16,8	4,6
39 335	9,2	2,5	45 575	9,8	2,7	49 886	10,3	2,7	71 721	13,7	3,8
93 180	21,7	5,8	100 981	21,6	6,0	99 621	20,5	5,5	102 623	19,6	5,4
1 608	0,4	0,1	1 881	0,4	0,1	4 325	0,9	0,2	1 895	0,4	0,1
244	0,1	0,0	2 959	0,6	0,2	3 964	0,8	0,2	3 752	0,7	0,2
<b>429 527</b>	<b>100,0</b>	<b>26,9</b>	<b>466 914</b>	<b>100,0</b>	<b>27,6</b>	<b>485 963</b>	<b>100,0</b>	<b>26,7</b>	<b>522 553</b>	<b>100,0</b>	<b>27,5</b>
62 703	15,8	3,9	64 550	14,8	3,8	67 924	13,4	3,7	68 541	13,9	3,6
17 565	4,4	1,1	20 817	4,8	1,2	23 213	4,6	1,3	21 440	4,3	1,1
5 977	1,5	0,4	5 856	1,3	0,3	6 282	1,2	0,3	7 347	1,5	0,4
21 627	5,4	1,4	32 033	7,3	1,9	35 831	7,0	2,0	28 502	5,8	1,5
16 369	4,1	1,0	17 554	4,0	1,0	14 844	2,9	0,8	16 244	3,3	0,9
29 275	7,4	1,8	33 968	7,8	2,0	30 981	6,1	1,7	44 321	9,0	2,3
26 011	6,5	1,6	20 617	4,7	1,2	15 776	3,1	0,9	15 606	3,2	0,8
215 905	54,3	13,5	239 686	54,9	14,2	313 341	61,6	17,2	288 714	58,5	15,2
2 156	0,5	0,1	1 924	0,4	0,1	523	0,1	0,0	2 624	0,5	0,1
<b>397 588</b>	<b>100,0</b>	<b>24,9</b>	<b>437 005</b>	<b>100,0</b>	<b>25,9</b>	<b>508 715</b>	<b>100,0</b>	<b>28,0</b>	<b>493 339</b>	<b>100,0</b>	<b>25,9</b>
769 167		48,2	785 942		46,5	823 864		45,3	886 449		46,6
<b>1 596 282</b>		<b>100,0</b>	<b>1 689 861</b>		<b>100,0</b>	<b>1 818 542</b>		<b>100,0</b>	<b>1 902 340</b>		<b>100,0</b>

## CONCLUSION

L'évolution récente des dépenses du ministère des Transports du Québec se caractérise par des périodes cycliques et le taux de croissance de ses dépenses est inférieur à celui du gouvernement du Québec.

L'importance budgétaire du Ministère par rapport à l'ensemble des dépenses du gouvernement du Québec, a considérablement décliné. En effet, le budget du Ministère ne représente plus que 5,7 % du budget global du gouvernement du Québec en 1989-1990 contre 15,9 % en 1962-1963.

Son rôle, au plan économique, s'amenuise peu à peu. Le programme de construction du réseau routier, qui a longtemps été considéré le plus important du MTQ, est descendu au troisième rang en importance, devancé par les programmes de conservation du réseau routier et celui des systèmes de transport terrestre des personnes. Ce dernier mérite ce titre grâce surtout à l'expansion soutenue que connaît le budget du transport des personnes. La vocation du Ministère évolue d'un rôle, dans les années soixante, identifié à la construction d'infrastructures routières, vers une activité plus variée qui inclut les subventions liées au transport des personnes.

## **ANNEXE**

## Tableau synthèse

## Évolution des dépenses du gouvernement du Québec et du ministère des Transports du Québec, selon les programmes en vigueur de 1976-1977 à 1989-1990. (1)

	Gouvernement du Québec (GQ)		Ministère des Transports (MTQ)		Part relative du MTQ par rapport au GQ en %
	En valeur absolue ( <sup>'000</sup> \$)	Variation en %	En valeur absolue ( <sup>'000</sup> \$)	Variation en %	
1976-1977	10 208 430	16,1	1 037 733	4,6	10,2
1977-1978	11 503 008	12,7	1 060 480	2,2	9,2
1978-1979	13 402 830	16,5	1 137 380	7,3	8,5
1979-1980	15 123 200	12,8	1 261 331	10,9	8,3
1980-1981	17 596 659	16,4	1 307 158	3,6	7,4
1981-1982	20 359 807	15,7	1 360 945	4,1	6,7
1982-1983	22 259 296	9,3	1 488 645	9,4	6,7
1983-1984	24 523 514	10,2	1 585 430	6,5	6,5
1984-1985	25 542 499	4,2	1 630 598	2,8	6,4
1985-1986	27 222 118	6,6	1 676 706	2,8	6,2
1986-1987	29 022 553	6,6	1 596 282	-4,8	5,5
1987-1988	30 738 141	5,9	1 689 861	5,9	5,5
1988-1989 (2)	32 022 643	4,2	1 826 164 (3)	8,1	5,7
1989-1990 (2)	33 427 238	4,4	1 902 340	4,2	5,7

Sources: Comptes publics 1976-1977 à 1987-1988  
Budgets 1988-1989 et 1989-1990.

(1) Incluant "Contrôle des lois et règlements", jusqu'en 1983-1984.

(2) N'inclut pas prêts et avances.

(3) D'après les états financiers non vérifiés du ministère des Transports, celui-ci aurait dépensé 1 818 542 120, 14 \$ en 1988-1989.

**Programme 1 - Systèmes des transports terrestres**  
**Dépenses selon la super-catégorie et la catégorie de dépenses, de 1976-1977 à 1989-1990**

Super-catégorie et catégorie de dépenses	1976-1977			1977-1978			1978-1979		
	('000\$)	%	%	('000\$)	%	%	('000\$)	%	%
1.01 - Traitements	2 885	43,3	4,1	3 376	47,7	3,6	4 099	58,6	3,3
1.02 - Autres rémunérations	527	7,9	0,8	836	11,8	0,9	871	12,4	0,7
1.03 - Communications	243	3,7	0,3	274	3,9	0,3	427	6,1	0,3
1.04 - Services	2 814	42,2	4,0	2 350	33,2	2,5	1 382	19,8	1,1
1.05 - Entretien	12	0,2	0,0	7	0,1	0,0	14	0,2	0,0
1.06 - Loyers	29	0,4	0,0	56	0,8	0,1	59	0,8	0,0
1.07 - Fournitures	154	2,3	0,2	173	2,4	0,2	145	2,1	0,1
1.08 - Équipement	1	0,0	0,0	0	0,0	0,0	--	--	--
1.11 - Autres dépenses	--	--	--	--	--	--	1	0,0	0,0
<b>Fonctionnement</b>	<b>6 664</b>	<b>100,0</b>	<b>9,5</b>	<b>7 071</b>	<b>100,0</b>	<b>7,5</b>	<b>6 998</b>	<b>100,0</b>	<b>5,6</b>
2.01 - Traitements	--	--	--	--	--	--	--	--	--
2.02 - Autres rémunérations	--	--	--	--	--	--	--	--	--
2.03 - Communications	--	--	--	--	--	--	--	--	--
2.04 - Services	--	--	--	--	--	--	--	--	--
2.06 - Loyers	--	--	--	--	--	--	--	--	--
2.07 - Fournitures	--	--	--	--	--	--	--	--	--
2.08 - Équipement	116	100,0	0,2	78	100,0	0,1	143	100,0	0,1
2.09 - Immobilisations	--	--	--	--	--	--	--	--	--
2.11 - Autres dépenses	--	--	--	--	--	--	--	--	--
<b>Capital</b>	<b>116</b>	<b>100,0</b>	<b>0,2</b>	<b>78</b>	<b>100,0</b>	<b>0,1</b>	<b>143</b>	<b>100,0</b>	<b>0,1</b>
3.10 - Transfert	63 216		90,3	86 724		92,4	116 785		94,2
<b>Ensemble des dépenses</b>	<b>69 997</b>		<b>100,0</b>	<b>93 873</b>		<b>100,0</b>	<b>123 926</b>		<b>100,0</b>

Sources: Comptes publics 1976-1977 à 1987-1988.  
États financiers du Ministère, non vérifiés, pour 1988-1989.  
Budget 1989-1990.

1979-1980			1980-1981			1981-1982			1982-1983		
('000\$)	%	%	('000\$)	%	%	('000\$)	%	%	('000\$)	%	%
3 788	59,6	2,4	5 454	64,2	2,9	6 112	51,5	2,5	6 576	44,1	1,9
305	4,8	0,2	233	2,7	0,1	256	2,2	0,1	241	1,6	0,1
282	4,4	0,2	369	4,3	0,2	487	4,1	0,2	262	1,8	0,1
1 838	28,9	1,2	2 288	26,9	1,2	4 868	41,1	2,0	7 700	51,6	2,2
5	0,1	0,0	13	0,2	0,0	13	0,1	0,0	9	0,1	0,0
43	0,7	0,0	47	0,6	0,0	44	0,4	0,0	34	0,2	0,0
90	1,4	0,1	67	0,8	0,0	66	0,6	0,0	94	0,6	0,0
--	--	--	--	--	--	--	--	--	--	--	--
10	0,2	0,0	19	0,2	0,0	11	0,1	0,0	4	0,0	0,0
<b>6 361</b>	<b>100,0</b>	<b>4,0</b>	<b>8 490</b>	<b>100,0</b>	<b>4,5</b>	<b>11 857</b>	<b>100,0</b>	<b>4,8</b>	<b>14 920</b>	<b>100,0</b>	<b>4,3</b>
--	--	--	--	--	--	--	--	--	--	--	--
--	--	--	--	--	--	--	--	--	--	--	--
--	--	--	--	--	--	--	--	--	--	--	--
--	--	--	--	--	--	--	--	--	--	--	--
106	100,0	0,1	83	100,0	0,0	118	100,0	0,0	5 768	100,0	1,6
--	--	--	--	--	--	--	--	--	--	--	--
--	--	--	--	--	--	--	--	--	--	--	--
<b>106</b>	<b>100,0</b>	<b>0,1</b>	<b>83</b>	<b>100,0</b>	<b>0,0</b>	<b>118</b>	<b>100,0</b>	<b>0,0</b>	<b>5 768</b>	<b>100,0</b>	<b>1,6</b>
150 771		95,9	180 727		95,5	236 779		95,2	329 391		94,1
<b>157 238</b>		<b>100,0</b>	<b>189 300</b>		<b>100,0</b>	<b>248 754</b>		<b>100,0</b>	<b>350 079</b>		<b>100,0</b>

**Programme 1 - Systèmes des transports terrestres**  
**Dépenses selon la super-catégorie et la catégorie de dépenses, de 1976-1977 à 1989-1990 (suite)**

Super-catégorie et catégorie de dépenses	1983-1984			1984-1985			1985-1986		
	('000\$)	%	%	('000\$)	%	%	('000\$)	%	%
1.01 - Traitements	6 486	41,9	1,8	6 620	48,4	1,8	6 424	44,7	1,6
1.02 - Autres rémunérations	202	1,3	0,1	661	4,8	0,2	844	5,9	0,2
1.03 - Communications	225	1,5	0,1	460	3,4	0,1	576	4,0	0,1
1.04 - Services	8 371	54,1	2,3	5 419	39,6	1,5	5 636	39,2	1,4
1.05 - Entretien	21	0,1	0,0	78	0,6	0,0	48	0,3	0,0
1.06 - Loyers	54	0,3	0,0	67	0,5	0,0	608	4,2	0,2
1.07 - Fournitures	101	0,7	0,0	173	1,3	0,0	109	0,8	0,0
1.08 - Équipement	5	0,0	0,0	189	1,4	0,1	84	0,6	0,0
1.11 - Autres dépenses	14	0,1	0,0	20	0,1	0,0	35	0,2	0,0
<b>Fonctionnement</b>	<b>15 479</b>	<b>100,0</b>	<b>4,3</b>	<b>13 687</b>	<b>100,0</b>	<b>3,7</b>	<b>14 364</b>	<b>100,0</b>	<b>3,6</b>
2.01 - Traitements	--	--	--	--	--	--	--	--	--
2.02 - Autres rémunérations	--	--	--	--	--	--	--	--	--
2.03 - Communications	--	--	--	--	--	--	596	5,8	0,1
2.04 - Services	270	6,9	0,1	759	8,2	0,2	772	7,5	0,2
2.06 - Loyers	--	--	--	--	--	--	--	--	--
2.07 - Fournitures	--	--	--	--	--	--	4	0,0	0,0
2.08 - Équipement	468	11,9	0,1	427	4,6	0,1	523	5,1	0,1
2.09 - Immobilisations	3 194	81,2	0,9	8 082	87,2	2,2	8 432	81,5	2,1
2.11 - Autres dépenses	--	--	--	--	--	--	15	0,1	0,0
<b>Capital</b>	<b>3 932</b>	<b>100,0</b>	<b>1,1</b>	<b>9 268</b>	<b>100,0</b>	<b>2,5</b>	<b>10 342</b>	<b>100,0</b>	<b>2,6</b>
3.10 - Transfert	337 059		94,6	350 630		93,9	377 048		93,9
<b>Ensemble des dépenses</b>	<b>356 470</b>		<b>100,0</b>	<b>373 585</b>		<b>100,0</b>	<b>401 754</b>		<b>100,0</b>

Sources: Comptes publics 1976-1977 à 1987-1988.  
 États financiers du Ministère, non vérifiés, pour 1988-1989.  
 Budget 1989-1990.



1986-1987			1987-1988			1988-1989			1989-1990		
('000\$)	%	%	('000\$)	%	%	('000\$)	%	%	('000\$)	%	%
7 035	38,6	1,8	9 269	48,0	2,3	11 053	54,7	2,7	13 046	58,4	2,8
839	4,6	0,2	1 630	8,4	0,4	1 610	8,0	0,4	1 961	8,8	0,4
541	3,0	0,1	459	2,4	0,1	588	2,9	0,1	855	3,8	0,2
2 578	14,1	0,7	1 937	10,0	0,5	979	4,8	0,2	2 626	11,8	0,6
6 332	34,7	1,6	5 049	26,2	1,3	4 826	23,9	1,2	2 463	11,0	0,5
569	3,1	0,1	620	3,2	0,2	706	3,5	0,2	702	3,1	0,1
217	1,2	0,1	242	1,3	0,1	383	1,9	0,1	497	2,2	0,1
64	0,4	0,0	81	0,4	0,0	61	0,3	0,0	90	0,4	0,0
58	0,3	0,0	17	0,1	0,0	12	0,1	0,0	83	0,4	0,0
<b>18 233</b>	<b>100,0</b>	<b>4,7</b>	<b>19 304</b>	<b>100,0</b>	<b>4,9</b>	<b>20 218</b>	<b>100,0</b>	<b>4,9</b>	<b>22 324</b>	<b>100,0</b>	<b>4,7</b>
--	--	--	--	--	--	--	--	--	--	--	--
--	--	--	--	--	--	--	--	--	--	--	--
373	44,7	0,1	--	--	--	--	--	--	--	--	--
103	12,4	0,0	3	2,1	0,0	--	--	--	--	--	--
3	0,4	0,0	--	--	--	--	--	--	--	--	--
2	0,2	0,0	--	--	--	--	--	--	--	--	--
98	11,8	0,0	143	97,9	0,0	196	100,0	0,0	285	100,0	0,1
255	30,6	0,1	--	--	--	--	--	--	--	--	--
--	--	--	--	--	--	--	--	--	--	--	--
<b>834</b>	<b>100,0</b>	<b>0,2</b>	<b>146</b>	<b>100,0</b>	<b>0,0</b>	<b>196</b>	<b>100,0</b>	<b>0,0</b>	<b>285</b>	<b>100,0</b>	<b>0,1</b>
373 003		95,1	375 844		95,1	394 750		95,1	448 236		95,2
<b>392 070</b>		<b>100,0</b>	<b>395 294</b>		<b>100,0</b>	<b>415 165</b>		<b>100,0</b>	<b>470 845</b>		<b>100,0</b>

**Inventaires et recherches**
**Dépenses selon la super-catégorie et la catégorie de dépenses, de 1976-1977 à 1985-1986**

Super-catégorie et catégorie de dépenses	1976-1977			1977-1978			1978-1979		
	('000\$)	%	%	('000\$)	%	%	('000\$)	%	%
1.01 - Traitements	2 313	58,9	57,4	2 631	59,8	58,8	3 051	61,4	59,7
1.02 - Autres rémunérations	463	11,8	11,5	727	16,5	16,2	733	14,7	14,3
1.03 - Communications	198	5,1	4,9	221	5,0	4,9	304	6,1	5,9
1.04 - Services	795	20,3	19,7	621	14,1	13,9	704	14,1	13,8
1.05 - Entretien	8	0,2	0,2	5	0,1	0,1	14	0,3	0,3
1.06 - Loyers	19	0,5	0,5	41	0,9	0,9	42	0,8	0,8
1.07 - Fournitures	128	3,3	3,2	156	3,5	3,5	125	2,5	2,4
1.08 - Équipement	--	--	--	--	--	--	--	--	--
1.11 - Autres dépenses	--	--	--	--	--	--	1	0,0	0,0
<b>Fonctionnement</b>	<b>3 923</b>	<b>100,0</b>	<b>97,3</b>	<b>4 402</b>	<b>100,0</b>	<b>98,3</b>	<b>4 973</b>	<b>100,0</b>	<b>97,3</b>
2.01 - Traitements	--	--	--	--	--	--	--	--	--
2.02 - Autres rémunérations	--	--	--	--	--	--	--	--	--
2.03 - Communications	--	--	--	--	--	--	--	--	--
2.04 - Services	--	--	--	--	--	--	--	--	--
2.06 - Loyers	--	--	--	--	--	--	--	--	--
2.07 - Fournitures	--	--	--	--	--	--	--	--	--
2.08 - Équipement	109	100,0	2,7	74	100,0	1,7	138	100,0	2,7
2.09 - Immobilisations	--	--	--	--	--	--	--	--	--
2.11 - Autres dépenses	--	--	--	--	--	--	--	--	--
<b>Capital</b>	<b>109</b>	<b>100,0</b>	<b>2,7</b>	<b>74</b>	<b>100,0</b>	<b>1,9</b>	<b>138</b>	<b>100,0</b>	<b>2,7</b>
3.10 - Transfert	--	--	--	--	--	--	--	--	--
<b>Ensemble des dépenses</b>	<b>4 032</b>		<b>100,0</b>	<b>4 476</b>		<b>100,0</b>	<b>5 112</b>		<b>100,0</b>

Source: Comptes publics 1976-1977 à 1987-1988.

1979-1980			1980-1981			1981-1982			1982-1983		
('000\$)	%	%	('000\$)	%	%	('000\$)	%	%	('000\$)	%	%
2 811	76,7	74,6	3 975	80,6	79,3	4 243	82,5	81,0	4 575	88,1	86,5
183	5,0	4,9	207	4,2	4,1	163	3,2	3,1	119	2,3	2,2
159	4,3	4,2	158	3,2	3,2	412	8,0	7,9	140	2,7	2,6
417	11,4	11,1	522	10,6	10,4	273	5,3	5,2	294	5,7	5,6
5	0,1	0,1	12	0,2	0,2	12	0,2	0,2	8	0,2	0,2
15	0,4	0,4	12	0,2	0,2	9	0,2	0,2	9	0,2	0,2
68	1,9	1,8	39	0,8	0,8	28	0,5	0,5	47	0,9	0,9
--	--	--	--	--	--	--	--	--	--	--	--
5	0,1	0,1	9	0,2	0,2	6	0,1	0,1	2	0,0	0,0
<b>3 663</b>	<b>100,0</b>	<b>97,2</b>	<b>4 934</b>	<b>100,0</b>	<b>98,4</b>	<b>5 146</b>	<b>100,0</b>	<b>98,2</b>	<b>5 194</b>	<b>100,0</b>	<b>98,1</b>
--	--	--	--	--	--	--	--	--	--	--	--
--	--	--	--	--	--	--	--	--	--	--	--
--	--	--	--	--	--	--	--	--	--	--	--
--	--	--	--	--	--	--	--	--	--	--	--
105	100,0	2,8	78	100,0	1,6	92	100,0	1,8	98	100,0	1,9
--	--	--	--	--	--	--	--	--	--	--	--
--	--	--	--	--	--	--	--	--	--	--	--
<b>105</b>	<b>100,0</b>	<b>2,8</b>	<b>78</b>	<b>100,0</b>	<b>1,6</b>	<b>92</b>	<b>100,0</b>	<b>1,8</b>	<b>98</b>	<b>100,0</b>	<b>1,9</b>
--	--	--	--	--	--	--	--	--	--	--	--
<b>3 768</b>		<b>100,0</b>	<b>5 012</b>		<b>100,0</b>	<b>5 238</b>		<b>100,0</b>	<b>5 292</b>		<b>100,0</b>

**Inventaires et recherches**

**Dépenses selon la super-catégorie et la catégorie de dépenses, de 1976-1977 à 1985-1986 (suite)**

Super-catégorie et catégorie de dépenses	1983-1984			1984-1985			1985-1986		
	('000\$)	%	%	('000\$)	%	%	('000\$)	%	%
1.01 - Traitements	4 568	74,2	72,7	4 495	85,1	80,0	4 216	74,6	45,3
1.02 - Autres rémunérations	159	2,6	2,5	189	3,6	3,4	332	5,9	3,6
1.03 - Communications	151	2,5	2,4	202	3,8	3,6	316	5,6	3,4
1.04 - Services	1 194	19,4	19,0	251	4,8	4,5	402	7,1	4,3
1.05 - Entretien	16	0,3	0,3	43	0,8	0,8	40	0,7	0,4
1.06 - Loyers	5	0,1	0,1	6	0,1	0,1	222	3,9	2,4
1.07 - Fournitures	52	0,8	0,8	54	1,0	1,0	79	1,4	0,8
1.08 - Équipement	2	0,0	0,0	30	0,6	0,5	31	0,5	0,3
1.11 - Autres dépenses	7	0,1	0,1	9	0,2	0,2	17	0,3	0,2
<b>Fonctionnement</b>	<b>6 154</b>	<b>100,0</b>	<b>97,9</b>	<b>5 279</b>	<b>100,0</b>	<b>93,9</b>	<b>5 655</b>	<b>100,0</b>	<b>60,8</b>
2.01 - Traitements	--	--	--	--	--	--	--	--	--
2.02 - Autres rémunérations	--	--	--	--	--	--	--	--	--
2.03 - Communications	--	--	--	--	--	--	566	18,5	6,1
2.04 - Services	--	--	--	--	--	--	602	19,7	6,5
2.06 - Loyers	--	--	--	--	--	--	--	--	--
2.07 - Fournitures	--	--	--	--	--	--	2	0,1	0,0
2.08 - Équipement	132	100,0	2,1	124	100,0	2,2	139	4,5	1,5
2.09 - Immobilisations	--	--	--	--	--	--	1 742	56,9	18,7
2.11 - Autres dépenses	--	--	--	--	--	--	10	0,3	0,1
<b>Capital</b>	<b>132</b>	<b>100,0</b>	<b>2,1</b>	<b>124</b>	<b>100,0</b>	<b>2,2</b>	<b>3 061</b>	<b>100,0</b>	<b>32,9</b>
3.10 - Transfert	--	--	--	216	--	3,8	591	--	6,4
<b>Ensemble des dépenses</b>	<b>6 286</b>		<b>100,0</b>	<b>5 619</b>		<b>100,0</b>	<b>9 307</b>		<b>100,0</b>

Sources: Comptes publics 1976-1977 à 1987-1988.

États financiers du Ministère, non vérifiés, pour 1988-1989.

Budget 1989-1990.

**Élément 1.1 - Recherches et développement**  
**Dépenses selon la super-catégorie et la catégorie de dépenses, de 1985-1986 à 1989-1990**

1986-1987			1987-1988			1988-1989			1989-1990		
('000\$)	%	%	('000\$)	%	%	('000\$)	%	%	('000\$)	%	%
4 093	65,9	50,4	4 342	83,7	55,2	4 518	84,2	51,5	4 990	77,2	52,0
520	8,4	6,4	290	5,6	3,7	247	4,6	2,8	400	6,2	4,2
226	3,6	2,8	77	1,5	1,0	104	1,9	1,2	402	6,2	4,2
873	14,1	10,7	354	6,8	4,5	384	7,2	4,4	379	5,9	3,9
221	3,6	2,7	10	0,2	0,1	6	0,1	0,1	12	0,2	0,1
86	1,4	1,1	10	0,2	0,1	11	0,2	0,1	32	0,5	0,3
110	1,8	1,4	85	1,6	1,1	79	1,5	1,5	225	3,5	2,3
24	0,4	0,3	16	0,3	0,2	5	0,1	0,1	10	--	--
57	0,9	0,7	5	0,1	0,1	9	0,2	0,1	13	0,2	0,1
<b>6 210</b>	<b>100,0</b>	<b>76,5</b>	<b>5 189</b>	<b>100,0</b>	<b>65,9</b>	<b>5 364</b>	<b>100,0</b>	<b>61,1</b>	<b>6 461</b>	<b>99,8</b>	<b>67,3</b>
--	--	--	--	--	--	--	--	--	--	--	--
--	--	--	--	--	--	--	--	--	--	--	--
373	50,4	4,6	--	--	--	--	--	--	--	--	--
103	13,9	1,3	3	7,5	0,0	--	--	--	--	--	--
3	0,4	0,0	--	--	--	--	--	--	--	--	--
2	0,3	0,0	--	--	--	--	--	--	--	--	--
4	0,5	0,0	37	92,5	0,5	34	100,0	0,4	87	100,0	0,9
255	34,5	3,1	--	--	--	--	--	--	--	--	--
--	--	--	--	--	--	--	--	--	--	--	--
<b>740</b>	<b>100,0</b>	<b>9,1</b>	<b>40</b>	<b>100,0</b>	<b>0,5</b>	<b>34</b>	<b>100,0</b>	<b>0,4</b>	<b>87</b>	<b>100,0</b>	<b>0,9</b>
1 172		14,4	2 642		33,6	3 375		38,5	3 055		31,8
<b>8 122</b>		<b>100,0</b>	<b>7 871</b>		<b>100,0</b>	<b>8 772</b>		<b>100,0</b>	<b>9 603</b>		<b>100,0</b>

Sources: Comptes publics 1976-1977 à 1987-1988.  
 États financiers du Ministère, non vérifiés, pour 1988-1989.  
 Budget 1989-1990.

**Élément 1.2 - Transport des personnes**

**Dépenses selon la super-catégorie et la catégorie de dépenses, de 1976-1977 à 1989-1990**

Super-catégorie et catégorie de dépenses	1976-1977			1977-1978			1978-1979		
	('000\$)	%	%	('000\$)	%	%	('000\$)	%	%
1.01 - Traitements	257	11,8	0,4	310	15,5	0,3	410	36,3	0,3
1.02 - Autres rémunérations	22	1,0	0,0	11	0,6	0,0	36	3,2	0,0
1.03 - Communications	20	0,9	0,0	19	1,0	0,0	62	5,5	0,1
1.04 - Services	1 850	84,7	2,8	1 634	81,7	1,8	604	53,4	0,5
1.05 - Entretien	3	0,2	0,0	2	0,1	0,0	0	0,0	0,0
1.06 - Loyers	8	0,4	0,0	10	0,5	0,0	10	0,9	0,0
1.07 - Fournitures	25	1,1	0,0	13	0,6	0,0	9	0,8	0,0
1.08 - Équipement	--	--	--	0	0,0	0,0	--	--	--
1.11 - Autres dépenses	--	--	--	--	--	--	--	--	--
<b>Fonctionnement</b>	<b>2 186</b>	<b>100,0</b>	<b>3,3</b>	<b>1 999</b>	<b>100,0</b>	<b>2,3</b>	<b>1 130</b>	<b>100,0</b>	<b>1,0</b>
2.01 - Traitements	--	--	--	--	--	--	--	--	--
2.02 - Autres rémunérations	--	--	--	--	--	--	--	--	--
2.03 - Communications	--	--	--	--	--	--	--	--	--
2.04 - Services	--	--	--	--	--	--	--	--	--
2.06 - Loyers	--	--	--	--	--	--	--	--	--
2.07 - Fournitures	--	--	--	--	--	--	--	--	--
2.08 - Équipement	8	100,0	0,0	--	--	--	1	100,0	0,0
2.09 - Immobilisations	--	--	--	--	--	--	--	--	--
2.11 - Autres dépenses	--	--	--	--	--	--	--	--	--
<b>Capital</b>	<b>8</b>	<b>100,0</b>	<b>0,0</b>	<b>--</b>	<b>--</b>	<b>--</b>	<b>1</b>	<b>100,0</b>	<b>0,0</b>
3.10 - Transfert	63 196		96,6	86 711		97,7	116 592		99,0
<b>Ensemble des dépenses</b>	<b>65 390</b>		<b>100,0</b>	<b>88 709</b>		<b>100,0</b>	<b>117 723</b>		<b>100,0</b>

Sources: Comptes publics 1976-1977 à 1987-1988.  
États financiers du Ministère, non vérifiés, pour 1988-1989.  
Budget 1989-1990.

1979-1980			1980-1981			1981-1982			1982-1983		
('000\$)	%	%	('000\$)	%	%	('000\$)	%	%	('000\$)	%	%
452	23,3	0,3	897	31,6	0,5	1 180	20,1	0,5	1 287	14,6	0,4
38	2,0	0,0	7	0,2	0,0	92	1,6	0,0	119	1,4	0,0
53	2,7	0,0	155	5,5	0,1	41	0,7	0,0	95	1,1	0,0
1 355	69,8	0,9	1 718	60,6	0,9	4 502	76,5	1,9	7 239	82,2	2,1
--	--	--	1	0,0	0,0	1	0,0	0,0	1	0,0	0,0
21	1,1	0,0	24	0,8	0,0	29	0,5	0,0	18	0,2	0,0
18	0,9	0,0	27	1,0	0,0	36	0,6	0,0	45	0,5	0,0
--	--	--	--	--	--	--	--	--	--	--	--
5	0,3	0,0	6	0,2	0,0	3	0,1	0,0	2	0,0	0,0
1 942	100,0	1,3	2 835	100,0	1,5	5 884	100,0	2,4	8 806	100,0	2,6
--	--	--	--	--	--	--	--	--	--	--	--
--	--	--	--	--	--	--	--	--	--	--	--
--	--	--	--	--	--	--	--	--	--	--	--
--	--	--	--	--	--	--	--	--	--	--	--
1	100,0	0,0	2	100,0	0,0	26	100,0	0,0	5 670	100,0	1,6
--	--	--	--	--	--	--	--	--	--	--	--
--	--	--	--	--	--	--	--	--	--	--	--
1	100,0	0,0	2	100,0	0,0	26	100,0	0,0	5 670	100,0	1,6
150 754		98,7	180 724		98,5	236 779		97,6	329 321		95,8
152 697		100,0	183 561		100,0	242 689		100,0	343 797		100,0

**Élément 1.2 - Transport des personnes**

Dépenses selon la super-catégorie et la catégorie de dépenses, de 1976-1977 à 1989-1990 (suite)

Super-catégorie et catégorie de dépenses	1983-1984			1984-1985			1985-1986		
	('000\$)	%	%	('000\$)	%	%	('000\$)	%	%
<b>1.01 - Traitements</b>	1 246	14,6	0,4	1 394	18,7	0,4	1 309	18,1	0,3
1.02 - Autres rémunérations	31	0,4	0,0	396	5,3	0,1	321	4,4	0,1
1.03 - Communications	48	0,6	0,0	209	2,8	0,1	115	1,6	0,0
1.04 - Services	7 083	83,2	2,0	5 088	68,4	1,4	5 082	70,2	1,3
1.05 - Entretien	5	0,1	0,0	31	0,4	0,0	2	0,0	0,0
1.06 - Loyers	47	0,6	0,0	61	0,8	0,0	379	5,2	0,1
1.07 - Fournitures	47	0,6	0,0	114	1,5	0,0	14	0,2	0,0
1.08 - Équipement	3	0,0	0,0	138	1,9	0,0	7	0,1	0,0
1.11 - Autres dépenses	5	0,1	0,0	9	0,1	0,0	10	0,1	0,0
<b>Fonctionnement</b>	<b>8 515</b>	<b>100,0</b>	<b>2,4</b>	<b>7 440</b>	<b>100,0</b>	<b>2,0</b>	<b>7 239</b>	<b>100,0</b>	<b>1,9</b>
2.01 - Traitements	--	--	--	--	--	--	--	--	--
2.02 - Autres rémunérations	--	--	--	--	--	--	--	--	--
2.03 - Communications	--	--	--	--	--	--	30	0,4	0,0
2.04 - Services	270	7,1	0,1	759	8,3	0,2	170	2,4	0,0
2.06 - Loyers	--	--	--	--	--	--	0	0,0	0,0
2.07 - Fournitures	--	--	--	--	--	--	2	0,0	0,0
2.08 - Équipement	335	8,8	0,1	302	3,3	0,1	302	4,2	0,1
2.09 - Immobilisations	3 194	84,1	0,9	8 082	88,4	2,2	6 690	92,9	1,7
2.11 - Autres dépenses	--	--	--	--	--	--	5	0,1	0,0
<b>Capital</b>	<b>3 799</b>	<b>100,0</b>	<b>1,1</b>	<b>9 143</b>	<b>100,0</b>	<b>2,5</b>	<b>7 199</b>	<b>100,0</b>	<b>1,8</b>
3.10 - Transfert	337 059		96,5	350 364		95,5	376 422		96,3
<b>Ensemble des dépenses</b>	<b>349 373</b>		<b>100,0</b>	<b>366 947</b>		<b>100,0</b>	<b>390 860</b>		<b>100,0</b>

Sources: Comptes publics 1976-1977 à 1987-1988.  
États financiers du Ministère, non vérifiés, pour 1988-1989.  
Budget 1989-1990.



1986-1987			1987-1988			1988-1989			1989-1990		
('000\$)	%	%	('000\$)	%	%	('000\$)	%	%	('000\$)	%	%
1 608	15,5	0,4	3 667	30,4	1,0	4 534	38,1	1,1	4 906	43,6	1,1
272	2,6	0,1	1 051	8,7	0,3	914	7,7	0,2	1 078	9,6	0,2
181	1,7	0,0	164	1,4	0,0	256	2,1	0,1	229	2,0	0,1
1 623	15,6	0,4	1 434	11,9	0,4	436	3,7	0,1	1 661	14,8	0,4
6 104	58,8	1,6	5 005	41,5	1,3	4 813	40,4	1,2	2 421	21,5	0,5
480	4,6	0,1	567	4,7	0,1	659	5,5	0,2	629	5,6	0,1
82	0,8	0,0	115	1,0	0,0	262	2,2	0,1	220	2,0	0,0
29	0,3	0,0	45	0,4	0,0	32	0,3	0,0	50	0,4	0,0
1	0,0	0,0	12	0,1	0,0	3	0,0	0,0	69	0,6	0,0
<b>10 380</b>	<b>100,0</b>	<b>2,7</b>	<b>12 060</b>	<b>100,0</b>	<b>3,1</b>	<b>11 909</b>	<b>100,0</b>	<b>3,0</b>	<b>11 263</b>	<b>100,0</b>	<b>2,5</b>
--	--	--	--	--	--	--	--	--	--	--	--
--	--	--	--	--	--	--	--	--	--	--	--
--	--	--	--	--	--	--	--	--	--	--	--
--	--	--	--	--	--	--	--	--	--	--	--
--	--	--	--	--	--	--	--	--	--	--	--
64	100,0	0,0	88	100,0	0,0	89	100,0	0,0	148	100,0	0,0
--	--	--	--	--	--	--	--	--	--	--	--
--	--	--	--	--	--	--	--	--	--	--	--
64	100,0	0,0	88	100,0	0,0	89	100,0	0,0	148	100,0	0,0
371 771		97,3	373 193		96,8	391 375		97,0	445 151		97,5
382 215		100,0	385 341		100,0	403 373		100,0	456 562		100,0

**Élément 1.3 - Transport des marchandises**

**Dépenses selon la super-catégorie et la catégorie de dépenses, de 1976-1977 à 1989-1990**

Super-catégorie et catégorie de dépenses	1976-1977			1977-1978			1978-1979		
	('000\$)	%	%	('000\$)	%	%	('000\$)	%	%
1.01 - Traitements	315	56,7	54,7	435	64,8	63,2	637	71,2	58,4
1.02 - Autres rémunérations	43	7,7	7,4	98	14,6	14,3	102	11,4	9,4
1.03 - Communications	25	4,5	4,4	34	5,1	5,0	61	6,8	5,6
1.04 - Services	169	30,4	29,3	95	14,2	13,9	75	8,4	6,9
1.05 - Entretien	0	0,0	0,0	0	0,0	0,0	0	0,0	0,0
1.06 - Loyers	2	0,3	0,3	4	0,6	0,6	8	0,9	0,7
1.07 - Fournitures	2	0,3	0,3	4	0,5	0,5	11	1,3	1,0
1.08 - Équipement	1	0,2	0,2	--	--	--	--	--	--
1.11 - Autres dépenses	--	--	--	--	--	--	0	0,1	0,0
<b>Fonctionnement</b>	<b>555</b>	<b>100,0</b>	<b>96,5</b>	<b>670</b>	<b>100,0</b>	<b>97,5</b>	<b>895</b>	<b>100,0</b>	<b>82,0</b>
2.01 - Traitements	--	--	--	--	--	--	--	--	--
2.02 - Autres rémunérations	--	--	--	--	--	--	--	--	--
2.03 - Communications	--	--	--	--	--	--	--	--	--
2.04 - Services	--	--	--	--	--	--	--	--	--
2.06 - Loyers	--	--	--	--	--	--	--	--	--
2.07 - Fournitures	--	--	--	--	--	--	--	--	--
2.08 - Équipement	--	--	--	4	100,0	0,6	3	100,0	0,3
2.09 - Immobilisations	--	--	--	--	--	--	--	--	--
2.11 - Autres dépenses	--	--	--	--	--	--	--	--	--
<b>Capital</b>	<b>--</b>	<b>--</b>	<b>--</b>	<b>4</b>	<b>100,0</b>	<b>0,6</b>	<b>3</b>	<b>100,0</b>	<b>0,3</b>
3.10 - Transfert	20		3,5	14		2,0	193		17,7
<b>Ensemble des dépenses</b>	<b>575</b>		<b>100,0</b>	<b>688</b>		<b>100,1</b>	<b>1 091</b>		<b>100,0</b>

Sources: Comptes publics 1976-1977 à 1987-1988.

États financiers du Ministère, non vérifiés, pour 1988-1989.

Budget 1989-1990.

1979-1980			1980-1981			1981-1982			1982-1983		
('000\$)	%	%	('000\$)	%	%	('000\$)	%	%	('000\$)	%	%
525	69,4	67,9	582	80,7	80,1	689	83,3	83,3	714	77,6	72,1
84	11,1	10,9	19	2,6	2,6	1	0,1	0,1	3	0,3	0,3
70	9,3	9,1	56	7,8	7,7	34	4,1	4,1	27	2,9	2,7
66	8,7	8,5	48	6,7	6,6	93	11,2	11,2	167	18,2	16,9
--	--	--	--	--	--	--	--	--	--	--	--
7	0,9	0,9	11	1,5	1,5	6	0,7	0,7	7	0,8	0,7
4	0,5	0,5	1	0,1	0,1	2	0,2	0,2	2	0,2	0,2
--	--	--	--	--	--	--	--	--	--	--	--
--	--	--	4	0,6	0,6	2	0,2	0,2	--	--	--
<b>756</b>	<b>100,0</b>	<b>97,8</b>	<b>721</b>	<b>100,0</b>	<b>99,2</b>	<b>827</b>	<b>100,0</b>	<b>100,0</b>	<b>920</b>	<b>100,0</b>	<b>92,9</b>
--	--	--	--	--	--	--	--	--	--	--	--
--	--	--	--	--	--	--	--	--	--	--	--
--	--	--	--	--	--	--	--	--	--	--	--
--	--	--	--	--	--	--	--	--	--	--	--
--	--	--	--	--	--	--	--	--	--	--	--
--	--	--	3	100,0	0,4	--	--	--	--	--	--
--	--	--	--	--	--	--	--	--	--	--	--
--	--	--	--	--	--	--	--	--	--	--	--
--	--	--	3	100,0	0,4	--	--	--	--	--	--
17		2,2	3		0,4	--		--	70		7,1
<b>773</b>		<b>100,0</b>	<b>727</b>		<b>100,0</b>	<b>827</b>		<b>100,0</b>	<b>990</b>		<b>100,0</b>

**Élément 1.3 - Transport des marchandises**

**Dépenses selon la super-catégorie et la catégorie de dépenses, de 1976-1977 à 1989-1990 (suite)**

Super-catégorie et catégorie de dépenses	1983-1984			1984-1985			1985-1986		
	('000\$)	%	%	('000\$)	%	%	('000\$)	%	%
1.01 - Traitements	672	83,0	82,9	731	75,5	71,7	899	61,2	56,6
1.02 - Autres rémunérations	12	1,5	1,5	76	7,9	7,5	191	13,0	12,0
1.03 - Communications	26	3,2	3,2	49	5,1	4,8	145	9,9	9,1
1.04 - Services	94	11,6	11,6	80	8,3	7,9	152	10,3	9,6
1.05 - Entretien	--	--	--	4	0,4	0,4	6	0,4	0,4
1.06 - Loyers	2	0,2	0,2	--	--	--	7	0,5	0,4
1.07 - Fournitures	2	0,2	0,2	5	0,5	0,5	16	1,1	1,0
1.08 - Équipement	--	--	--	21	2,2	2,1	46	3,1	2,9
1.11 - Autres dépenses	2	0,2	0,2	2	0,2	0,2	8	0,5	0,5
<b>Fonctionnement</b>	<b>810</b>	<b>100,0</b>	<b>99,9</b>	<b>968</b>	<b>100,0</b>	<b>95,0</b>	<b>1 470</b>	<b>100,0</b>	<b>92,6</b>
2.01 - Traitements	--	--	--	--	--	--	--	--	--
2.02 - Autres rémunérations	--	--	--	--	--	--	--	--	--
2.03 - Communications	--	--	--	--	--	--	--	--	--
2.04 - Services	--	--	--	--	--	--	--	--	--
2.06 - Loyers	--	--	--	--	--	--	--	--	--
2.07 - Fournitures	--	--	--	--	--	--	--	--	--
2.08 - Équipement	1	100,0	0,1	1	100,0	0,1	82	100,0	5,2
2.09 - Immobilisations	--	--	--	--	--	--	--	--	--
2.11 - Autres dépenses	--	--	--	--	--	--	--	--	--
<b>Capital</b>	<b>1</b>	<b>100,0</b>	<b>0,1</b>	<b>1</b>	<b>100,0</b>	<b>0,1</b>	<b>82</b>	<b>100,0</b>	<b>5,2</b>
3.10 - Transfert	--	--	--	50	--	4,9	35	--	2,2
<b>Ensemble des dépenses</b>	<b>811</b>		<b>100,0</b>	<b>1 019</b>		<b>100,0</b>	<b>1 587</b>		<b>100,0</b>

Sources: Comptes publics 1976-1977 à 1987-1988.

États financiers du Ministère, non vérifiés, pour 1988-1989.

Budget 1989-1990.

1986-1987			1987-1988			1988-1989			1989-1990		
('000\$)	%	%	('000\$)	%	%	('000\$)	%	%	('000\$)	%	%
1 334	81,2	77,0	1 260	61,3	60,5	2 001	67,9	66,3	3 150	68,5	67,3
47	2,9	2,7	289	14,1	13,9	449	15,2	14,9	483	10,5	10,3
134	8,2	7,7	218	10,6	10,5	228	7,7	7,5	225	4,9	4,8
82	5,0	4,7	149	7,3	7,2	159	5,4	5,3	586	12,7	12,5
7	0,4	0,4	34	1,7	1,6	7	0,2	0,2	30	0,7	0,6
3	0,2	0,2	43	2,1	2,1	36	1,2	1,2	41	0,9	0,9
25	1,5	1,4	42	2,0	2,0	42	1,4	1,4	53	1,1	1,1
11	0,7	0,6	20	1,0	1,0	23	0,8	0,8	30	0,7	0,6
--	--	--	--	--	--	0	0,0	0,0	1	0,0	0,0
<b>1 643</b>	<b>100,0</b>	<b>94,8</b>	<b>2 055</b>	<b>100,0</b>	<b>98,7</b>	<b>2 947</b>	<b>100,0</b>	<b>97,6</b>	<b>4 599</b>	<b>100,0</b>	<b>98,3</b>
--	--	--	--	--	--	--	--	--	--	--	--
--	--	--	--	--	--	--	--	--	--	--	--
--	--	--	--	--	--	--	--	--	--	--	--
--	--	--	--	--	--	--	--	--	--	--	--
--	--	--	--	--	--	--	--	--	--	--	--
30	100,0	1,7	18	100,0	0,9	73	100,0	2,4	51	100,0	1,1
--	--	--	--	--	--	--	--	--	--	--	--
--	--	--	--	--	--	--	--	--	--	--	--
30	100,0	1,7	18	100,0	0,9	73	100,0	2,4	51	100,0	1,1
60		3,5	9		0,4	--		--	30		0,6
<b>1 733</b>		<b>100,0</b>	<b>2 082</b>		<b>100,0</b>	<b>3 020</b>		<b>100,0</b>	<b>4 680</b>		<b>100,0</b>

**Programme 2 - Commission des transports du Québec**  
**Dépenses selon la super-catégorie et la catégorie de dépenses, de 1976-1977 à 1989-1990**

Super-catégorie et catégorie de dépenses	1976-1977			1977-1978			1978-1979		
	('000\$)	%	%	('000\$)	%	%	('000\$)	%	%
1.01 - Traitements	3 801	75,4	74,2	4 468	75,9	74,8	5 160	80,1	78,3
1.02 - Autres rémunérations	397	7,9	7,8	294	5,0	4,9	264	4,1	4,0
1.03 - Communications	281	5,6	5,5	609	10,3	10,2	514	8,0	7,8
1.04 - Services	178	3,5	3,5	84	1,4	1,4	43	0,7	0,7
1.05 - Entretien	8	0,2	0,2	12	0,2	0,2	19	0,3	0,3
1.06 - Loyers	155	3,1	3,0	214	3,6	3,6	201	3,1	3,1
1.07 - Fournitures	223	4,4	4,4	202	3,4	3,4	234	3,6	3,6
1.08 - Équipement	--	--	--	--	--	--	--	--	--
1.11 - Autres dépenses	--	--	--	1	0,0	0,0	11	0,2	0,2
<b>Fonctionnement</b>	<b>5 042</b>	<b>100,0</b>	<b>98,5</b>	<b>5 883</b>	<b>100,0</b>	<b>98,5</b>	<b>6 445</b>	<b>100,0</b>	<b>97,8</b>
2.01 - Traitements	--	--	--	--	--	--	--	--	--
2.02 - Autres rémunération	--	--	--	--	--	--	--	--	--
2.03 - Communications	--	--	--	--	--	--	--	--	--
2.04 - Services	--	--	--	--	--	--	--	--	--
2.06 - Loyers	--	--	--	--	--	--	--	--	--
2.07 - Fournitures	--	--	--	--	--	--	--	--	--
2.08 - Équipement	78	100,0	1,5	91	100,0	1,5	142	100,0	2,2
2.09 - Immobilisations	--	--	--	--	--	--	--	--	--
2.11 - Autres dépenses	--	--	--	--	--	--	--	--	--
<b>Capital</b>	<b>78</b>	<b>100,0</b>	<b>1,5</b>	<b>91</b>	<b>100,0</b>	<b>1,5</b>	<b>142</b>	<b>100,0</b>	<b>2,2</b>
3.10 - Transfert	--	--	--	--	--	--	--	--	--
<b>Ensemble des dépenses</b>	<b>5 120</b>		<b>100,0</b>	<b>5 974</b>		<b>100,0</b>	<b>6 588</b>		<b>100,0</b>

Sources: Comptes publics 1976-1977 à 1987-1988.  
 États financiers du Ministère, non vérifiés, pour 1988-1989.  
 Budget 1989-1990.

1979-1980			1980-1981			1981-1982			1982-1983		
('000\$)	%	%	('000\$)	%	%	('000\$)	%	%	('000\$)	%	%
5 300	83,3	82,6	6 127	82,5	81,8	6 679	84,9	84,2	7 189	86,2	85,7
163	2,6	2,5	361	4,9	4,8	252	3,2	3,2	301	3,6	3,6
463	7,3	7,2	469	6,3	6,3	498	6,3	6,3	347	4,2	4,1
33	0,5	0,5	27	0,4	0,4	42	0,5	0,5	92	1,1	1,1
17	0,3	0,3	25	0,3	0,3	20	0,3	0,3	34	0,4	0,4
171	2,7	2,7	200	2,7	2,7	190	2,4	2,4	214	2,6	2,6
210	3,3	3,3	210	2,8	2,8	180	2,3	2,3	156	1,9	1,9
--	--	--	--	--	--	--	--	--	--	--	--
9	0,1	0,1	4	0,1	0,1	5	0,1	0,1	5	0,1	0,1
<b>6 366</b>	<b>100,0</b>	<b>99,2</b>	<b>7 423</b>	<b>100,0</b>	<b>99,1</b>	<b>7 866</b>	<b>100,0</b>	<b>99,2</b>	<b>8 338</b>	<b>100,0</b>	<b>99,4</b>
--	--	--	--	--	--	--	--	--	--	--	--
--	--	--	--	--	--	--	--	--	--	--	--
--	--	--	--	--	--	--	--	--	--	--	--
--	--	--	--	--	--	--	--	--	--	--	--
53	100,0	0,8	64	100,0	0,9	65	100,0	0,8	51	100,0	0,6
--	--	--	--	--	--	--	--	--	--	--	--
--	--	--	--	--	--	--	--	--	--	--	--
<b>53</b>	<b>100,0</b>	<b>0,8</b>	<b>64</b>	<b>100,0</b>	<b>0,9</b>	<b>65</b>	<b>100,0</b>	<b>0,8</b>	<b>51</b>	<b>100,0</b>	<b>0,6</b>
--	--	--	--	--	--	--	--	--	--	--	--
<b>6 419</b>		<b>100,0</b>	<b>7 487</b>		<b>100,0</b>	<b>7 931</b>		<b>100,0</b>	<b>8 389</b>		<b>100,0</b>

**Programme 2 - Commission des transports du Québec**  
**Dépenses selon la super-catégorie et la catégorie de dépenses, de 1976-1977 à 1989-1990 (suite)**

Super-catégorie et catégorie de dépenses	1983-1984			1984-1985			1985-1986		
	('000\$)	%	%	('000\$)	%	%	('000\$)	%	%
1.01 - Traitements	7 108	86,5	85,7	7 432	86,7	83,8	6 901	72,3	71,9
1.02 - Autres rémunérations	267	3,2	3,2	225	2,6	2,5	480	5,0	5,0
1.03 - Communications	401	4,9	4,8	437	5,1	4,9	442	4,6	4,6
1.04 - Services	95	1,2	1,1	125	1,5	1,4	93	1,0	1,0
1.05 - Entretien	45	0,5	0,5	64	0,7	0,7	108	1,1	1,1
1.06 - Loyers	161	2,0	1,9	109	1,3	1,2	1 327	13,9	13,8
1.07 - Fournitures	126	1,5	1,5	148	1,7	1,7	157	1,6	1,6
1.08 - Équipement	6	0,1	0,1	27	0,3	0,3	32	0,3	0,3
1.11 - Autres dépenses	8	0,1	0,1	6	0,1	0,1	7	0,1	0,1
<b>Fonctionnement</b>	<b>8 217</b>	<b>100,0</b>	<b>99,0</b>	<b>8 573</b>	<b>100,0</b>	<b>96,6</b>	<b>9 547</b>	<b>100,0</b>	<b>99,5</b>
2.01 - Traitements	--	--	--	--	--	--	--	--	--
2.02 - Autres rémunérations	--	--	--	--	--	--	--	--	--
2.03 - Communications	--	--	--	--	--	--	--	--	--
2.04 - Services	--	--	--	--	--	--	--	--	--
2.06 - Loyers	--	--	--	--	--	--	--	--	--
2.07 - Fournitures	--	--	--	--	--	--	--	--	--
2.08 - Équipement	81	100,0	1,0	298	100,0	3,4	49	100,0	0,5
2.09 - Immobilisations	--	--	--	--	--	--	--	--	--
2.11 - Autres dépenses	--	--	--	--	--	--	--	--	--
<b>Capital</b>	<b>81</b>	<b>100,0</b>	<b>1,0</b>	<b>298</b>	<b>100,0</b>	<b>3,4</b>	<b>49</b>	<b>100,0</b>	<b>0,5</b>
3.10 - Transfert	--	--	--	--	--	--	--	--	--
<b>Ensemble des dépenses</b>	<b>8 298</b>		<b>100,0</b>	<b>8 871</b>		<b>100,0</b>	<b>9 596</b>		<b>100,0</b>

Sources: Comptes publics 1976-1977 à 1987-1988.  
États financiers du Ministère, non vérifiés, pour 1988-1989.  
Budget 1989-1990.



1986-1987			1987-1988			1988-1989			1989-1990		
('000\$)	%	%	('000\$)	%	%	('000\$)	%	%	('000\$)	%	%
6 832	73,2	72,5	6 865	69,3	68,4	6 811	65,0	64,0	6 315	60,8	59,5
309	3,3	3,3	379	3,8	3,8	473	4,5	4,4	333	3,2	3,1
466	5,0	4,9	533	5,4	5,3	673	6,4	6,3	1 138	10,9	10,7
46	0,5	0,5	317	3,2	3,2	793	7,6	7,4	948	9,1	8,9
112	1,2	1,2	142	1,4	1,4	84	0,8	0,8	105	1,0	1,0
1 378	14,8	14,6	1 350	13,6	13,4	1 394	13,3	13,1	1 320	12,7	12,4
168	1,8	1,8	192	1,9	1,9	176	1,7	1,7	150	1,4	1,4
22	0,2	0,2	124	1,3	1,2	67	0,6	0,6	86	0,8	0,8
--	--	--	--	--	--	3	0,0	0,0	--	--	--
<b>9 333</b>	<b>100,0</b>	<b>99,1</b>	<b>9 902</b>	<b>100,0</b>	<b>98,6</b>	<b>10 474</b>	<b>100,0</b>	<b>98,4</b>	<b>10 395</b>	<b>100,0</b>	<b>97,9</b>
--	--	--	--	--	--	--	--	--	--	--	--
--	--	--	--	--	--	--	--	--	--	--	--
--	--	--	--	--	--	--	--	--	--	--	--
--	--	--	--	--	--	--	--	--	--	--	--
89	100,0	0,9	138	100,0	1,4	173	100,0	1,6	222	100,0	2,1
--	--	--	--	--	--	--	--	--	--	--	--
--	--	--	--	--	--	--	--	--	--	--	--
89	100,0	0,9	138	100,0	1,4	173	100,0	1,6	222	100,0	2,1
--	--	--	--	--	--	--	--	--	--	--	--
<b>9 422</b>		<b>100,0</b>	<b>10 040</b>		<b>100,0</b>	<b>10 647</b>		<b>100,0</b>	<b>10 616</b>		<b>100,0</b>

**Programme 3 - Construction du réseau routier**  
**Dépenses selon la super-catégorie et la catégorie de dépenses, de 1976-1977 à 1989-1990 (suite)**

	1976-1977			1977-1978			1978-1979		
	('000\$)	%	%	('000\$)	%	%	('000\$)	%	%
<b>Super-catégorie et catégorie de dépenses</b>	--	--	--	--	--	--	--	--	--
1.01 - Traitements	--	--	--	--	--	--	--	--	--
1.02 - Autres rémunérations	--	--	--	--	--	--	--	--	--
1.03 - Communications	--	--	--	--	--	--	--	--	--
1.04 - Services	--	--	--	--	--	--	--	--	--
1.05 - Entretien	--	--	--	--	--	--	--	--	--
1.06 - Loyers	--	--	--	--	--	--	--	--	--
1.07 - Fournitures	--	--	--	--	--	--	--	--	--
1.08 - Équipement	--	--	--	--	--	--	--	--	--
1.11 - Autres dépenses	--	--	--	--	--	--	--	--	--
<b>Fonctionnement</b>	--	--	--	--	--	--	--	--	--
2.01 - Traitements	34 398	6,9	6,9	37 127	8,4	8,4	41 266	9,4	9,4
2.02 - Autres rémunérations	11 811	2,4	2,4	11 377	2,6	2,6	13 238	3,0	3,0
2.03 - Communications	3 823	0,8	0,8	4 132	0,9	0,9	4 625	1,1	1,1
2.04 - Services	44 998	9,1	9,1	29 906	6,8	6,8	25 938	5,9	5,9
2.06 - Loyers	14 348	2,9	2,9	9 907	2,2	2,2	12 266	2,8	2,8
2.07 - Fournitures	20 868	4,2	4,2	18 153	4,1	4,1	18 405	4,2	4,2
2.08 - Équipement	343	0,1	0,1	490	0,1	0,1	908	0,2	0,2
2.09 - Immobilisations	364 926	73,6	73,6	316 540	71,6	71,6	310 929	71,0	71,0
2.11 - Autres dépenses	0	0,0	0,0	14 716	3,3	3,3	10 479	2,4	2,4
<b>Capital</b>	<b>495 516</b>	<b>100,0</b>	<b>100,0</b>	<b>442 348</b>	<b>100,0</b>	<b>100,0</b>	<b>438 055</b>	<b>100,0</b>	<b>100,0</b>
3.10 - Transfert	--	--	--	--	--	--	--	--	--
<b>Ensemble des dépenses</b>	<b>495 516</b>		<b>100,0</b>	<b>442 348</b>		<b>100,0</b>	<b>438 055</b>		<b>100,0</b>

Sources: Comptes publics 1976-1977 à 1987-1988.  
 États financiers du Ministère, non vérifiés, pour 1988-1989.  
 Budget 1989-1990.

1979-1980			1980-1981			1981-1982			1982-1983		
('000\$)	%	%	('000\$)	%	%	('000\$)	%	%	('000\$)	%	%
--	--	--	--	--	--	--	--	--	--	--	--
--	--	--	--	--	--	--	--	--	--	--	--
--	--	--	--	--	--	--	--	--	--	--	--
--	--	--	--	--	--	--	--	--	--	--	--
--	--	--	--	--	--	--	--	--	--	--	--
--	--	--	--	--	--	--	--	--	--	--	--
--	--	--	--	--	--	--	--	--	--	--	--
--	--	--	--	--	--	--	--	--	--	--	--
--	--	--	--	--	--	--	--	--	--	--	--
--	--	--	--	--	--	--	--	--	--	--	--
--	--	--	--	--	--	--	--	--	--	--	--
45 330	10,0	10,0	49 352	11,4	11,4	55 683	12,9	12,9	57 595	15,8	15,8
18 137	4,0	4,0	20 396	4,7	4,7	16 939	3,9	3,9	13 713	3,8	3,8
4 803	1,1	1,1	5 286	1,2	1,2	5 179	1,2	1,2	4 570	1,3	1,3
26 469	5,9	5,9	19 412	4,5	4,5	25 201	5,9	5,9	17 756	4,9	4,9
19 999	4,4	4,4	21 390	4,9	4,9	11 697	2,7	2,7	12 972	3,6	3,6
33 629	7,4	7,4	36 734	8,5	8,5	24 750	5,8	5,8	16 118	4,4	4,4
1 100	0,2	0,2	940	0,2	0,2	981	0,2	0,2	1 155	0,3	0,3
292 268	64,7	64,7	273 373	63,2	63,2	281 975	65,5	65,5	233 160	63,8	63,8
10 126	2,2	2,2	5 394	1,2	1,2	7 870	1,8	1,8	8 198	2,2	2,2
<b>451 861</b>	<b>100,0</b>	<b>100,0</b>	<b>432 277</b>	<b>100,0</b>	<b>100,0</b>	<b>430 275</b>	<b>100,0</b>	<b>100,0</b>	<b>365 237</b>	<b>100,0</b>	<b>100,0</b>
--	--	--	--	--	--	--	--	--	--	--	--
<b>451 861</b>		<b>100,0</b>	<b>432 277</b>		<b>100,0</b>	<b>430 275</b>		<b>100,0</b>	<b>365 237</b>		<b>100,0</b>

**Programme 3 - Construction du réseau routier**  
**Dépenses selon la super-catégorie et la catégorie de dépenses, de 1976-1977 à 1989-1990 (suite)**

Super-catégorie et catégorie de dépenses	1983-1984			1984-1985			1985-1986		
	('000\$)	%	%	('000\$)	%	%	('000\$)	%	%
1.01 - Traitements	--	--	--	--	--	--	--	--	--
1.02 - Autres rémunérations	--	--	--	--	--	--	--	--	--
1.03 - Communications	--	--	--	--	--	--	--	--	--
1.04 - Services	--	--	--	--	--	--	--	--	--
1.05 - Entretien	--	--	--	--	--	--	--	--	--
1.06 - Loyers	--	--	--	--	--	--	--	--	--
1.07 - Fournitures	--	--	--	--	--	--	--	--	--
1.08 - Équipement	--	--	--	--	--	--	--	--	--
1.11 - Autres dépenses	--	--	--	--	--	--	--	--	--
<b>Fonctionnement</b>	--	--	--	--	--	--	--	--	--
2.01 - Traitements	57 677	15,0	15,0	59 891	15,0	15,0	61 069	15,9	15,9
2.02 - Autres rémunérations	16 944	4,4	4,4	19 479	4,9	4,9	19 285	5,0	5,0
2.03 - Communications	5 014	1,3	1,3	5 754	1,4	1,4	6 400	1,7	1,7
2.04 - Services	13 454	3,5	3,5	13 658	3,4	3,4	15 417	4,0	4,0
2.06 - Loyers	25 122	6,5	6,5	17 845	4,5	4,5	15 175	4,0	4,0
2.07 - Fournitures	27 889	7,2	7,2	25 626	6,4	6,4	25 929	6,8	6,8
2.08 - Équipement	2 015	0,5	0,5	3 276	0,8	0,8	6 895	1,8	1,8
2.09 - Immobilisations	231 185	60,1	60,1	249 803	62,5	62,5	229 097	59,8	59,8
2.11 - Autres dépenses	5 531	1,4	1,4	4 164	1,0	1,0	3 944	1,0	1,0
<b>Capital</b>	<b>384 831</b>	<b>100,0</b>	<b>100,0</b>	<b>399 496</b>	<b>100,0</b>	<b>100,0</b>	<b>383 211</b>	<b>100,0</b>	<b>100,0</b>
3.10 - Transfert	--	--	--	--	--	--	--	--	--
<b>Ensemble des dépenses</b>	<b>384 831</b>		<b>100,0</b>	<b>399 496</b>		<b>100,0</b>	<b>383 211</b>		<b>100,0</b>

Sources: Comptes publics 1976-1977 à 1987-1988.  
 États financiers du Ministère, non vérifiés, pour 1988-1989.  
 Budget 1989-1990.

1986-1987			1987-1988			1988-1989			1989-1990		
('000\$)	%	%	('000\$)	%	%	('000\$)	%	%	('000\$)	%	%
--	--	--	--	--	--	--	--	--	--	--	--
--	--	--	--	--	--	--	--	--	--	--	--
--	--	--	--	--	--	--	--	--	--	--	--
--	--	--	--	--	--	--	--	--	--	--	--
--	--	--	--	--	--	--	--	--	--	--	--
--	--	--	--	--	--	--	--	--	--	--	--
--	--	--	--	--	--	--	--	--	--	--	--
--	--	--	--	--	--	--	--	--	--	--	--
--	--	--	--	--	--	--	--	--	--	--	--
--	--	--	--	--	--	--	--	--	--	--	--
62 703	19,3	19,1	64 550	18,5	18,5	67 924	16,4	16,4	68 541	18,7	18,7
17 565	5,4	5,3	20 818	6,0	6,0	23 213	5,6	5,6	21 440	5,8	5,8
5 538	1,7	1,7	5 708	1,6	1,6	6 100	1,5	1,5	7 232	2,0	2,0
19 461	6,0	5,9	30 815	8,8	8,8	33 293	8,1	8,1	27 316	7,4	7,4
16 295	5,0	5,0	17 076	4,9	4,9	14 553	3,5	3,5	15 914	4,3	4,3
21 647	6,7	6,6	21 632	6,2	6,2	19 838	4,8	4,8	26 129	7,1	7,1
2 913	1,0	0,9	3 390	1,0	1,0	2 280	0,6	0,6	2 018	0,5	0,5
176 129	54,3	53,6	183 595	52,5	52,5	245 257	59,4	59,4	196 043	53,4	53,4
2 108	0,6	0,6	1 871	0,5	0,5	471	0,1	0,1	2 574	0,7	0,7
<b>324 359</b>	<b>100,1</b>	<b>98,6</b>	<b>349 455</b>	<b>100,0</b>	<b>100,0</b>	<b>412 929</b>	<b>100,0</b>	<b>100,0</b>	<b>367 206</b>	<b>100,0</b>	<b>100,0</b>
4 500		1,4	--		--	--		--	--		--
<b>328 859</b>		<b>100,0</b>	<b>349 455</b>		<b>100,0</b>	<b>412 929</b>		<b>100,0</b>	<b>367 206</b>		<b>100,0</b>

**Élément 3.1 - Construction d'autoroutes**

**Dépenses selon la super-catégorie et la catégorie de dépenses, de 1976-1977 à 1989-1990**

Super-catégorie et catégorie de dépenses	1976-1977			1977-1978			1978-1979		
	('000\$)	%	%	('000\$)	%	%	('000\$)	%	%
1.01 - Traitements	--	--	--	--	--	--	--	--	--
1.02 - Autres rémunérations	--	--	--	--	--	--	--	--	--
1.03 - Communications	--	--	--	--	--	--	--	--	--
1.04 - Services	--	--	--	--	--	--	--	--	--
1.05 - Entretien	--	--	--	--	--	--	--	--	--
1.06 - Loyers	--	--	--	--	--	--	--	--	--
1.07 - Fournitures	--	--	--	--	--	--	--	--	--
1.08 - Équipement	--	--	--	--	--	--	--	--	--
1.11 - Autres dépenses	--	--	--	--	--	--	--	--	--
<b>Fonctionnement</b>	--	--	--	--	--	--	--	--	--
2.01 - Traitements	12 464	6,5	6,5	13 217	7,8	7,8	14 577	8,4	8,4
2.02 - Autres rémunérations	2 226	1,2	1,2	2 173	1,3	1,3	2 811	1,6	1,6
2.03 - Communications	1 361	0,7	0,7	1 431	0,8	0,8	1 462	0,8	0,8
2.04 - Services	23 799	12,4	12,4	16 390	9,6	9,6	12 554	7,3	7,3
2.06 - Loyers	330	0,2	0,2	375	0,2	0,2	420	0,2	0,2
2.07 - Fournitures	4 402	2,3	2,3	3 600	2,1	2,1	4 143	2,4	2,4
2.08 - Équipement	119	0,1	0,1	210	0,1	0,1	238	0,1	0,1
2.09 - Immobilisations	147 458	76,7	76,7	125 799	73,8	73,8	130 359	75,3	75,3
2.11 - Autres dépenses	0	0,0	0,0	7 316	4,3	4,3	6 564	3,8	3,8
<b>Capital</b>	<b>192 158</b>	<b>100,0</b>	<b>100,0</b>	<b>170 511</b>	<b>100,0</b>	<b>100,0</b>	<b>173 129</b>	<b>100,0</b>	<b>100,0</b>
3.10 - Transfert	--	--	--	--	--	--	--	--	--
<b>Ensemble des dépenses</b>	<b>192 158</b>		<b>100,0</b>	<b>170 511</b>		<b>100,0</b>	<b>173 129</b>		<b>100,0</b>

Sources: Comptes publics 1976-1977 à 1987-1988.

États financiers du Ministère, non vérifiés, pour 1988-1989.

Budget 1989-1990.

1979-1980			1980-1981			1981-1982			1982-1983		
('000\$)	%	%	('000\$)	%	%	('000\$)	%	%	('000\$)	%	%
--	--	--	--	--	--	--	--	--	--	--	--
--	--	--	--	--	--	--	--	--	--	--	--
--	--	--	--	--	--	--	--	--	--	--	--
--	--	--	--	--	--	--	--	--	--	--	--
--	--	--	--	--	--	--	--	--	--	--	--
--	--	--	--	--	--	--	--	--	--	--	--
--	--	--	--	--	--	--	--	--	--	--	--
--	--	--	--	--	--	--	--	--	--	--	--
--	--	--	--	--	--	--	--	--	--	--	--
15 940	9,4	9,4	17 352	12,0	12,0	19 541	11,5	11,5	20 239	14,5	14,5
3 099	1,8	1,8	3 669	2,5	2,5	2 566	1,5	1,5	1 441	1,0	1,0
1 487	0,9	0,9	1 762	1,2	1,2	1 641	1,0	1,0	1 458	1,0	1,0
13 537	8,0	8,0	9 510	6,6	6,6	14 727	8,7	8,7	9 595	6,9	6,9
297	0,2	0,2	731	0,5	0,5	852	0,5	0,5	540	0,4	0,4
9 071	5,4	5,4	8 412	5,8	5,8	5 790	3,4	3,4	3 109	2,2	2,2
293	0,2	0,2	296	0,2	0,2	294	0,2	0,2	384	0,3	0,3
119 909	70,7	70,7	99 785	68,9	68,9	120 358	70,7	70,7	98 757	70,7	70,7
5 855	3,5	3,5	3 340	2,3	2,3	4 450	2,6	2,6	4 083	2,9	2,9
<b>169 488</b>	<b>100,0</b>	<b>100,0</b>	<b>144 857</b>	<b>100,0</b>	<b>100,0</b>	<b>170 219</b>	<b>100,0</b>	<b>100,0</b>	<b>139 606</b>	<b>100,0</b>	<b>100,0</b>
--	--	--	--	--	--	--	--	--	--	--	--
<b>169 488</b>	<b>100,0</b>	<b>100,0</b>	<b>144 857</b>	<b>100,0</b>	<b>100,0</b>	<b>170 219</b>	<b>100,0</b>	<b>100,0</b>	<b>139 606</b>	<b>100,0</b>	<b>100,0</b>

**Élément 3.1 - Construction d'autoroutes**

**Dépenses selon la super-catégorie et la catégorie de dépenses, de 1976-1977 à 1989-1990 (suite)**

Super-catégorie et catégorie de dépenses	1983-1984			1984-1985			1985-1986		
	('000\$)	%	%	('000\$)	%	%	('000\$)	%	%
<b>Super-catégorie</b>									
<b>et catégorie de dépenses</b>									
1.01 - Traitements	--	--	--	--	--	--	--	--	--
1.02 - Autres rémunérations	--	--	--	--	--	--	--	--	--
1.03 - Communications	--	--	--	--	--	--	--	--	--
1.04 - Services	--	--	--	--	--	--	--	--	--
1.05 - Entretien	--	--	--	--	--	--	--	--	--
1.06 - Loyers	--	--	--	--	--	--	--	--	--
1.07 - Fournitures	--	--	--	--	--	--	--	--	--
1.08 - Équipement	--	--	--	--	--	--	--	--	--
1.11 - Autres dépenses	--	--	--	--	--	--	--	--	--
<b>Fonctionnement</b>	--	--	--	--	--	--	--	--	--
2.01 - Traitements	20 054	19,0	19,0	19 975	19,4	19,4	20 303	19,5	19,5
2.02 - Autres rémunérations	2 278	2,2	2,2	3 678	3,6	3,6	3 208	3,1	3,1
2.03 - Communications	1 556	1,5	1,5	1 674	1,6	1,6	1 775	1,7	1,7
2.04 - Services	7 493	7,1	7,1	6 655	6,5	6,5	6 044	5,8	5,8
2.06 - Loyers	616	0,6	0,6	728	0,7	0,7	788	0,8	0,8
2.07 - Fournitures	2 318	2,2	2,2	3 102	3,0	3,0	3 616	3,5	3,5
2.08 - Équipement	537	0,5	0,5	1 440	1,4	1,4	1 250	1,2	1,2
2.09 - Immobilisations	67 587	63,9	63,9	62 814	61,0	61,0	64 784	62,1	62,1
2.11 - Autres dépenses	3 292	3,1	3,1	2 865	2,8	2,8	2 551	2,4	2,4
<b>Capital</b>	<b>105 731</b>	<b>100,0</b>	<b>100,0</b>	<b>102 931</b>	<b>100,0</b>	<b>100,0</b>	<b>104 319</b>	<b>100,0</b>	<b>100,0</b>
3.10 - Transfert	--	--	--	--	--	--	--	--	--
<b>Ensemble des dépenses</b>	<b>105 731</b>		<b>100,0</b>	<b>102 931</b>		<b>100,0</b>	<b>104 319</b>		<b>100,0</b>

Sources: Comptes publics 1976-1977 à 1987-1988.

États financiers du Ministère, non vérifiés, pour 1988-1989.

Budget 1989-1990.



1986-1987			1987-1988			1988-1989			1989-1990		
('000\$)	%	%	('000\$)	%	%	('000\$)	%	%	('000\$)	%	%
--	--	--	--	--	--	--	--	--	--	--	--
--	--	--	--	--	--	--	--	--	--	--	--
--	--	--	--	--	--	--	--	--	--	--	--
--	--	--	--	--	--	--	--	--	--	--	--
--	--	--	--	--	--	--	--	--	--	--	--
--	--	--	--	--	--	--	--	--	--	--	--
--	--	--	--	--	--	--	--	--	--	--	--
--	--	--	--	--	--	--	--	--	--	--	--
--	--	--	--	--	--	--	--	--	--	--	--
--	--	--	--	--	--	--	--	--	--	--	--
21 148	25,4	25,4	23 263	23,5	23,5	24 665	21,2	21,2	25 103	20,7	20,7
2 742	3,3	3,3	3 669	3,7	3,7	3 415	2,9	2,9	3 635	3,0	3,0
2 049	2,5	2,5	1 950	2,0	2,0	2 034	1,7	1,7	2 558	2,1	2,1
8 231	9,9	9,9	13 561	13,7	13,7	14 726	12,6	12,6	17 329	14,3	14,3
888	1,1	1,1	2 468	2,5	2,5	420	0,4	0,4	655	0,5	0,5
3 553	4,3	4,3	2 692	2,7	2,7	3 490	3,0	3,0	6 255	5,2	5,2
1 238	1,5	1,5	2 270	2,3	2,3	839	0,7	0,7	971	0,8	0,8
42 768	51,3	51,3	48 235	48,7	48,7	66 884	57,4	57,4	63 505	52,4	52,4
751	0,9	0,9	942	1,0	1,0	117	0,1	0,1	1 104	0,9	0,9
<b>83 368</b>	<b>100,0</b>	<b>100,0</b>	<b>99 050</b>	<b>100,0</b>	<b>100,0</b>	<b>116 590</b>	<b>100,0</b>	<b>100,0</b>	<b>121 114</b>	<b>100,0</b>	<b>100,0</b>
--	--	--	--	--	--	--	--	--	--	--	--
<b>83 368</b>		<b>100,0</b>	<b>99 050</b>		<b>100,0</b>	<b>116 591</b>		<b>100,0</b>	<b>121 114</b>		<b>100,0</b>

**Élément 3.2 - Construction de routes principales**

Dépenses selon la super-catégorie et la catégorie de dépenses, de 1976-1977 à 1989-1990

Super-catégorie et catégorie de dépenses	1976-1977			1977-1978			1978-1979		
	('000\$)	%	%	('000\$)	%	%	('000\$)	%	%
1.01 - Traitements	--	--	--	--	--	--	--	--	--
1.02 - Autres rémunérations	--	--	--	--	--	--	--	--	--
1.03 - Communications	--	--	--	--	--	--	--	--	--
1.04 - Services	--	--	--	--	--	--	--	--	--
1.05 - Entretien	--	--	--	--	--	--	--	--	--
1.06 - Loyers	--	--	--	--	--	--	--	--	--
1.07 - Fournitures	--	--	--	--	--	--	--	--	--
1.08 - Équipement	--	--	--	--	--	--	--	--	--
1.11 - Autres dépenses	--	--	--	--	--	--	--	--	--
<b>Fonctionnement</b>	--	--	--	--	--	--	--	--	--
2.01 - Traitements	8 482	7,2	7,2	9 555	8,0	8,0	10 835	10,1	10,1
2.02 - Autres rémunérations	1 861	1,6	1,6	2 208	1,9	1,9	3 003	2,8	2,8
2.03 - Communications	1 245	1,1	1,1	1 431	1,2	1,2	1 712	1,6	1,6
2.04 - Services	9 550	8,1	8,1	6 685	5,6	5,6	6 743	6,3	6,3
2.06 - Loyers	1 014	0,9	0,9	1 254	1,1	1,1	2 474	2,3	2,3
2.07 - Fournitures	3 948	3,3	3,3	4 214	3,5	3,5	3 493	3,2	3,2
2.08 - Équipement	92	0,1	0,1	178	0,1	0,1	375	0,3	0,3
2.09 - Immobilisations	92 285	77,9	77,9	89 885	75,5	75,5	76 897	71,4	71,4
2.11 - Autres dépenses				3 684	3,1	3,1	2 136	2,0	2,0
<b>Capital</b>	<b>118 476</b>	<b>100,0</b>	<b>100,0</b>	<b>119 095</b>	<b>100,0</b>	<b>100,0</b>	<b>107 668</b>	<b>100,0</b>	<b>100,0</b>
3.10 - Transfert	--	--	--	--	--	--	--	--	--
<b>Ensemble des dépenses</b>	<b>118 476</b>		<b>100,0</b>	<b>119 095</b>		<b>100,0</b>	<b>107 668</b>		<b>100,0</b>

Sources: Comptes publics 1976-1977 à 1987-1988.

États financiers du Ministère, non vérifiés, pour 1988-1989.

Budget 1989-1990.

1979-1980			1980-1981			1981-1982			1982-1983		
('000\$)	%	%	('000\$)	%	%	('000\$)	%	%	('000\$)	%	%
--	--	--	--	--	--	--	--	--	--	--	--
--	--	--	--	--	--	--	--	--	--	--	--
--	--	--	--	--	--	--	--	--	--	--	--
--	--	--	--	--	--	--	--	--	--	--	--
--	--	--	--	--	--	--	--	--	--	--	--
--	--	--	--	--	--	--	--	--	--	--	--
--	--	--	--	--	--	--	--	--	--	--	--
--	--	--	--	--	--	--	--	--	--	--	--
--	--	--	--	--	--	--	--	--	--	--	--
--	--	--	--	--	--	--	--	--	--	--	--
--	--	--	--	--	--	--	--	--	--	--	--
--	--	--	--	--	--	--	--	--	--	--	--
--	--	--	--	--	--	--	--	--	--	--	--
12 251	11,1	11,1	13 230	11,9	11,9	15 373	13,3	13,3	16 499	15,6	15,6
4 307	3,9	3,9	5 064	4,6	4,6	5 075	4,4	4,4	4 201	4,0	4,0
1 807	1,6	1,6	2 081	1,9	1,9	2 058	1,8	1,8	1 885	1,8	1,8
7 084	6,4	6,4	5 689	5,1	5,1	5 761	5,0	5,0	5 528	5,2	5,2
2 765	2,5	2,5	4 401	4,0	4,0	1 854	1,6	1,6	1 764	1,7	1,7
4 996	4,5	4,5	7 667	6,9	6,9	5 771	5,0	5,0	3 668	3,5	3,5
663	0,6	0,6	382	0,3	0,3	438	0,4	0,4	660	0,6	0,6
74 606	67,6	67,6	71 857	64,6	64,6	77 730	67,1	67,1	69 481	65,8	65,8
1 870	1,7	1,7	924	0,8	0,8	1 775	1,5	1,5	1 912	1,8	1,8
<b>110 349</b>	<b>100,0</b>	<b>100,0</b>	<b>111 295</b>	<b>100,0</b>	<b>100,0</b>	<b>115 835</b>	<b>100,0</b>	<b>100,0</b>	<b>105 598</b>	<b>100,0</b>	<b>100,0</b>
--	--	--	--	--	--	--	--	--	--	--	--
<b>110 349</b>		<b>100,0</b>	<b>111 295</b>		<b>100,0</b>	<b>115 835</b>		<b>100,0</b>	<b>105 598</b>		<b>100,0</b>

**Élément 3.2 - Construction de routes principales**

**Dépenses selon la super-catégorie et la catégorie de dépenses, de 1976-1977 à 1989-1990 (suite)**

Super-catégorie et catégorie de dépenses	1983-1984			1984-1985			1985-1986		
	('000\$)	%	%	('000\$)	%	%	('000\$)	%	%
<b>Super-catégorie</b>									
<b>et catégorie de dépenses</b>									
1.01 - Traitements	--	--	--	--	--	--	--	--	--
1.02 - Autres rémunérations	--	--	--	--	--	--	--	--	--
1.03 - Communications	--	--	--	--	--	--	--	--	--
1.04 - Services	--	--	--	--	--	--	--	--	--
1.05 - Entretien	--	--	--	--	--	--	--	--	--
1.06 - Loyers	--	--	--	--	--	--	--	--	--
1.07 - Fournitures	--	--	--	--	--	--	--	--	--
1.08 - Équipement	--	--	--	--	--	--	--	--	--
1.11 - Autres dépenses	--	--	--	--	--	--	--	--	--
<b>Fonctionnement</b>	--	--	--	--	--	--	--	--	--
2.01 - Traitements	17 099	14,7	14,7	18 898	15,0	15,0	19 224	16,0	16,0
2.02 - Autres rémunérations	5 826	5,0	5,0	6 579	5,2	5,2	6 972	5,8	5,8
2.03 - Communications	2 171	1,9	1,9	2 235	1,8	1,8	2 245	1,9	1,9
2.04 - Services	4 228	3,6	3,6	4 412	3,5	3,5	4 775	4,0	4,0
2.06 - Loyers	2 997	2,6	2,6	2 758	2,2	2,2	2 454	2,0	2,0
2.07 - Fournitures	4 301	3,7	3,7	5 868	4,6	4,6	7 307	6,1	6,1
2.08 - Équipement	732	0,6	0,6	1 631	1,3	1,3	998	0,8	0,8
2.09 - Immobilisations	77 774	66,9	66,9	83 354	66,0	66,0	75 742	62,9	62,9
2.11 - Autres dépenses	1 207	1,0	1,0	582	0,5	0,5	719	0,6	0,6
<b>Capital</b>	<b>116 335</b>	<b>100,0</b>	<b>100,0</b>	<b>126 317</b>	<b>100,0</b>	<b>100,0</b>	<b>120 436</b>	<b>100,0</b>	<b>100,0</b>
3.10 - Transfert	--	--	--	--	--	--	--	--	--
<b>Ensemble des dépenses</b>	<b>116 335</b>	<b>100,0</b>	<b>100,0</b>	<b>126 317</b>	<b>100,0</b>	<b>100,0</b>	<b>120 436</b>	<b>100,0</b>	<b>100,0</b>

Sources: Comptes publics 1976-1977 à 1987-1988.

États financiers du Ministère, non vérifiés, pour 1988-1989.

Budget 1989-1990.

1986-1987			1987-1988			1988-1989			1989-1990		
('000\$)	%	%	('000\$)	%	%	('000\$)	%	%	('000\$)	%	%
--	--	--	--	--	--	--	--	--	--	--	--
--	--	--	--	--	--	--	--	--	--	--	--
--	--	--	--	--	--	--	--	--	--	--	--
--	--	--	--	--	--	--	--	--	--	--	--
--	--	--	--	--	--	--	--	--	--	--	--
--	--	--	--	--	--	--	--	--	--	--	--
--	--	--	--	--	--	--	--	--	--	--	--
--	--	--	--	--	--	--	--	--	--	--	--
--	--	--	--	--	--	--	--	--	--	--	--
--	--	--	--	--	--	--	--	--	--	--	--
19 972	19,2	19,2	19 512	19,0	19,0	20 576	15,4	15,4	21 498	18,5	18,5
6 253	6,0	6,0	7 142	6,9	6,9	7 426	5,6	5,6	7 411	6,4	6,4
1 626	1,6	1,6	1 710	1,7	1,7	1 958	1,5	1,5	2 409	2,1	2,1
7 663	7,4	7,4	9 851	9,6	9,6	10 393	7,8	7,8	6 006	5,2	5,2
2 289	2,2	2,2	2 452	2,4	2,4	2 349	1,8	1,8	3 022	2,6	2,6
4 456	4,3	4,3	4 216	4,1	4,1	5 086	3,8	3,8	5 837	5,0	5,0
755	0,7	0,7	729	0,7	0,7	775	0,6	0,6	780	0,7	0,7
60 407	58,1	58,1	56 791	55,2	55,2	84 730	63,5	63,5	67 948	58,6	58,6
573	0,6	0,6	491	0,5	0,5	78	0,1	0,1	993	0,9	0,9
<b>103 994</b>	<b>100,0</b>	<b>100,0</b>	<b>102 894</b>	<b>100,0</b>	<b>100,0</b>	<b>133 370</b>	<b>100,0</b>	<b>100,0</b>	<b>115 904</b>	<b>100,0</b>	<b>100,0</b>
--	--	--	--	--	--	--	--	--	--	--	--
<b>103 994</b>	<b>100,0</b>		<b>102 894</b>	<b>100,0</b>		<b>133 370</b>	<b>100,0</b>		<b>115 904</b>	<b>100,0</b>	

**Élément 3.3 - Construction de routes régionales**

Dépenses selon la super-catégorie et la catégorie de dépenses, de 1976-1977 à 1989-1990

Super-catégorie et catégorie de dépenses	1976-1977			1977-1978			1978-1979		
	("000\$)	%	%	("000\$)	%	%	("000\$)	%	%
1.01 - Traitements	--	--	--	--	--	--	--	--	--
1.02 - Autres rémunérations	--	--	--	--	--	--	--	--	--
1.03 - Communications	--	--	--	--	--	--	--	--	--
1.04 - Services	--	--	--	--	--	--	--	--	--
1.05 - Entretien	--	--	--	--	--	--	--	--	--
1.06 - Loyers	--	--	--	--	--	--	--	--	--
1.07 - Fournitures	--	--	--	--	--	--	--	--	--
1.08 - Équipement	--	--	--	--	--	--	--	--	--
1.11 - Autres dépenses	--	--	--	--	--	--	--	--	--
<b>Fonctionnement</b>	--	--	--	--	--	--	--	--	--
2.01 - Traitements	6 846	9,1	9,1	7 376	13,9	13,9	8 052	15,6	15,6
2.02 - Autres rémunérations	3 501	4,6	4,6	3 209	6,1	6,1	3 247	6,3	6,3
2.03 - Communications	648	0,9	0,9	700	1,3	1,3	770	1,5	1,5
2.04 - Services	5 927	7,9	7,9	2 861	5,4	5,4	2 623	5,1	5,1
2.06 - Loyers	1 218	1,6	1,6	816	1,5	1,5	1 302	2,5	2,5
2.07 - Fournitures	1 571	2,1	2,1	2 694	5,1	5,1	2 100	4,1	4,1
2.08 - Équipement	51	0,1	0,1	26	0,0	0,0	170	0,3	0,3
2.09 - Immobilisations	55 644	73,8	73,8	34 285	64,8	64,8	32 840	63,7	63,7
2.11 - Autres dépenses	0	0,0	0,0	955	1,8	1,8	472	0,9	0,9
<b>Capital</b>	<b>75 407</b>	<b>100,0</b>	<b>100,0</b>	<b>52 922</b>	<b>100,0</b>	<b>100,0</b>	<b>51 577</b>	<b>100,0</b>	<b>100,0</b>
3.10 - Transfert	--	--	--	--	--	--	--	--	--
<b>Ensemble des dépenses</b>	<b>75 407</b>		<b>100,0</b>	<b>52 922</b>		<b>100,0</b>	<b>51 577</b>		<b>100,0</b>

Sources: Comptes publics 1976-1977 à 1987-1988.

États financiers du Ministère, non vérifiés, pour 1988-1989.

Budget 1989-1990.

1979-1980			1980-1981			1981-1982			1982-1983		
('000\$)	%	%	('000\$)	%	%	('000\$)	%	%	('000\$)	%	%
--	--	--	--	--	--	--	--	--	--	--	--
--	--	--	--	--	--	--	--	--	--	--	--
--	--	--	--	--	--	--	--	--	--	--	--
--	--	--	--	--	--	--	--	--	--	--	--
--	--	--	--	--	--	--	--	--	--	--	--
--	--	--	--	--	--	--	--	--	--	--	--
--	--	--	--	--	--	--	--	--	--	--	--
--	--	--	--	--	--	--	--	--	--	--	--
--	--	--	--	--	--	--	--	--	--	--	--
8 645	15,9	15,9	9 261	16,0	16,0	10 358	19,7	19,7	10 485	25,6	25,6
4 572	8,4	8,4	4 574	7,9	7,9	3 977	7,6	7,6	3 621	8,8	8,8
773	1,4	1,4	718	1,2	1,2	694	1,3	1,3	581	1,4	1,4
2 711	5,0	5,0	1 872	3,2	3,2	1 764	3,4	3,4	1 198	2,9	2,9
1 528	2,8	2,8	1 314	2,3	2,3	1 114	2,1	2,1	1 779	4,3	4,3
3 282	6,1	6,1	3 780	6,5	6,5	3 577	6,8	6,8	2 211	5,4	5,4
42	0,1	0,1	49	0,1	0,1	64	0,1	0,1	60	0,1	0,1
32 054	59,1	59,1	36 025	62,2	62,2	30 295	57,7	57,7	20 524	50,1	50,1
596	1,1	1,1	321	0,6	0,6	630	1,2	1,2	512	1,2	1,2
<b>54 203</b>	<b>100,0</b>	<b>100,0</b>	<b>57 914</b>	<b>100,0</b>	<b>100,0</b>	<b>52 473</b>	<b>100,0</b>	<b>100,0</b>	<b>40 971</b>	<b>100,0</b>	<b>100,0</b>
--	--	--	--	--	--	--	--	--	--	--	--
<b>54 203</b>	<b>100,0</b>		<b>57 914</b>	<b>100,0</b>		<b>52 473</b>	<b>100,0</b>		<b>40 971</b>	<b>100,0</b>	

**Élément 3.3 - Construction de routes régionales**  
**Dépenses selon la super-catégorie et la catégorie de dépenses, de 1976-1977 à 1989-1990 (suite)**

Super-catégorie et catégorie de dépenses	1983-1984			1984-1985			1985-1986		
	('000\$)	%	%	('000\$)	%	%	('000\$)	%	%
1.01 - Traitements	--	--	--	--	--	--	--	--	--
1.02 - Autres rémunérations	--	--	--	--	--	--	--	--	--
1.03 - Communications	--	--	--	--	--	--	--	--	--
1.04 - Services	--	--	--	--	--	--	--	--	--
1.05 - Entretien	--	--	--	--	--	--	--	--	--
1.06 - Loyers	--	--	--	--	--	--	--	--	--
1.07 - Fournitures	--	--	--	--	--	--	--	--	--
1.08 - Équipement	--	--	--	--	--	--	--	--	--
1.11 - Autres dépenses	--	--	--	--	--	--	--	--	--
<b>Fonctionnement</b>	--	--	--	--	--	--	--	--	--
2.01 - Traitements	10 645	20,4	20,4	11 016	17,7	17,7	11 458	20,0	20,0
2.02 - Autres rémunérations	5 227	10,0	10,0	6 371	10,3	10,3	6 280	11,0	11,0
2.03 - Communications	589	1,1	1,1	624	1,0	1,0	1 299	2,3	2,3
2.04 - Services	771	1,5	1,5	1 036	1,7	1,7	2 326	4,1	4,1
2.06 - Loyers	2 674	5,1	5,1	1 775	2,9	2,9	2 117	3,7	3,7
2.07 - Fournitures	2 955	5,7	5,7	4 272	6,9	6,9	4 276	7,5	7,5
2.08 - Équipement	668	1,3	1,3	196	0,3	0,3	649	1,1	1,1
2.09 - Immobilisations	28 412	54,4	54,4	36 557	58,9	58,9	28 515	49,9	49,9
2.11 - Autres dépenses	253	0,5	0,5	225	0,4	0,4	249	0,4	0,4
<b>Capital</b>	<b>52 194</b>	<b>100,0</b>	<b>100,0</b>	<b>62 072</b>	<b>100,0</b>	<b>100,0</b>	<b>57 169</b>	<b>100,0</b>	<b>100,0</b>
3.10 - Transfert	--	--	--	--	--	--	--	--	--
<b>Ensemble des dépenses</b>	<b>52 194</b>		<b>100,0</b>	<b>62 072</b>		<b>100,0</b>	<b>57 169</b>		<b>100,0</b>

Sources: Comptes publics 1976-1977 à 1987-1988.  
États financiers du Ministère, non vérifiés, pour 1988-1989.  
Budget 1989-1990.



1986-1987			1987-1988			1988-1989			1989-1990		
('000\$)	%	%	('000\$)	%	%	('000\$)	%	%	('000\$)	%	%
--	--	--	--	--	--	--	--	--	--	--	--
--	--	--	--	--	--	--	--	--	--	--	--
--	--	--	--	--	--	--	--	--	--	--	--
--	--	--	--	--	--	--	--	--	--	--	--
--	--	--	--	--	--	--	--	--	--	--	--
--	--	--	--	--	--	--	--	--	--	--	--
--	--	--	--	--	--	--	--	--	--	--	--
--	--	--	--	--	--	--	--	--	--	--	--
--	--	--	--	--	--	--	--	--	--	--	--
--	--	--	--	--	--	--	--	--	--	--	--
--	--	--	--	--	--	--	--	--	--	--	--
--	--	--	--	--	--	--	--	--	--	--	--
--	--	--	--	--	--	--	--	--	--	--	--
--	--	--	--	--	--	--	--	--	--	--	--
11 532	22,4	22,4	12 588	21,5	21,5	13 201	21,1	21,1	11 883	21,9	21,9
5 455	10,6	10,6	5 770	9,9	9,9	6 198	9,9	9,9	6 145	11,3	11,3
653	1,3	1,3	825	1,4	1,4	827	1,3	1,3	814	1,5	1,5
1 224	2,4	2,4	1 973	3,4	3,4	1 818	2,9	2,9	1 551	2,9	2,9
1 309	2,5	2,5	1 508	2,6	2,6	1 523	2,4	2,4	1 355	2,5	2,5
2 407	4,7	4,7	3 086	5,3	5,3	2 644	4,2	4,2	3 059	5,6	5,6
362	0,7	0,7	173	0,3	0,3	126	0,2	0,2	104	0,2	0,2
28 149	54,8	54,8	32 259	55,2	55,2	36 068	57,7	57,7	29 188	53,7	53,7
278	0,5	0,5	243	0,4	0,4	102	0,2	0,2	225	0,4	0,4
<b>51 369</b>	<b>100,0</b>	<b>100,0</b>	<b>58 425</b>	<b>100,0</b>	<b>100,0</b>	<b>62 507</b>	<b>100,0</b>	<b>100,0</b>	<b>54 325</b>	<b>100,0</b>	<b>100,0</b>
--	--	--	--	--	--	--	--	--	--	--	--
<b>51 369</b>	<b>100,0</b>	<b>100,0</b>	<b>58 425</b>	<b>100,0</b>	<b>100,0</b>	<b>62 507</b>	<b>100,0</b>	<b>100,0</b>	<b>54 325</b>	<b>100,0</b>	<b>100,0</b>

**Élément 3.4 - Construction d'autres routes**

**Dépenses selon la super-catégorie et la catégorie de dépenses, de 1976-1977 à 1989-1990**

Super-catégorie et catégorie de dépenses	1976-1977			1977-1978			1978-1979		
	('000\$)	%	%	('000\$)	%	%	('000\$)	%	%
<b>Super-catégorie</b>									
<b>et catégorie de dépenses</b>									
1.01 - Traitements	--	--	--	--	--	--	--	--	--
1.02 - Autres rémunérations	--	--	--	--	--	--	--	--	--
1.03 - Communications	--	--	--	--	--	--	--	--	--
1.04 - Services	--	--	--	--	--	--	--	--	--
1.05 - Entretien	--	--	--	--	--	--	--	--	--
1.06 - Loyers	--	--	--	--	--	--	--	--	--
1.07 - Fournitures	--	--	--	--	--	--	--	--	--
1.08 - Équipement	--	--	--	--	--	--	--	--	--
1.11 - Autres dépenses	--	--	--	--	--	--	--	--	--
<b>Fonctionnement</b>	--	--	--	--	--	--	--	--	--
2.01 - Traitements	6 607	6,0	6,0	6 979	7,0	7,0	7 802	7,4	7,4
2.02 - Autres rémunérations	4 224	3,9	3,9	3 786	3,8	3,8	4 177	4,0	4,0
2.03 - Communications	569	0,5	0,5	569	0,6	0,6	680	0,6	0,6
2.04 - Services	5 722	5,2	5,2	3 970	4,0	4,0	4 018	3,8	3,8
2.06 - Loyers	11 786	10,8	10,8	7 462	7,5	7,5	8 070	7,6	7,6
2.07 - Fournitures	10 948	10,0	10,0	7 645	7,7	7,7	8 669	8,2	8,2
2.08 - Équipement	81	0,1	0,1	77	0,1	0,1	125	0,1	0,1
2.09 - Immobilisations	69 538	63,5	63,5	66 572	66,7	66,7	70 834	67,0	67,0
2.11 - Autres dépenses	0	0,0	0,0	2 761	2,8	2,8	1 308	1,2	1,2
<b>Capital</b>	<b>109 474</b>	<b>100,0</b>	<b>100,0</b>	<b>99 820</b>	<b>100,0</b>	<b>100,0</b>	<b>105 681</b>	<b>100,0</b>	<b>100,0</b>
3.10 - Transfert	--	--	--	--	--	--	--	--	--
<b>Ensemble des dépenses</b>	<b>109 474</b>		<b>100,0</b>	<b>99 820</b>		<b>100,0</b>	<b>105 681</b>		<b>100,0</b>

Sources: Comptes publics 1976-1977 à 1987-1988.

États financiers du Ministère, non vérifiés, pour 1988-1989.

Budget 1989-1990.

1979-1980			1980-1981			1981-1982			1982-1983		
('000\$)	%	%	('000\$)	%	%	('000\$)	%	%	('000\$)	%	%
--	--	--	--	--	--	--	--	--	--	--	--
--	--	--	--	--	--	--	--	--	--	--	--
--	--	--	--	--	--	--	--	--	--	--	--
--	--	--	--	--	--	--	--	--	--	--	--
--	--	--	--	--	--	--	--	--	--	--	--
--	--	--	--	--	--	--	--	--	--	--	--
--	--	--	--	--	--	--	--	--	--	--	--
--	--	--	--	--	--	--	--	--	--	--	--
--	--	--	--	--	--	--	--	--	--	--	--
--	--	--	--	--	--	--	--	--	--	--	--
--	--	--	--	--	--	--	--	--	--	--	--
8 494	7,2	7,2	9 509	8,0	8,0	10 411	11,3	11,3	10 372	13,1	13,1
6 159	5,2	5,2	7 089	6,0	6,0	5 321	5,8	5,8	4 450	5,6	5,6
736	0,6	0,6	725	0,6	0,6	786	0,9	0,9	646	0,8	0,8
3 137	2,7	2,7	2 341	2,0	2,0	2 949	3,2	3,2	1 435	1,8	1,8
15 409	13,1	13,1	14 944	12,6	12,6	7 877	8,6	8,6	8 889	11,2	11,2
16 280	13,8	13,8	16 875	14,3	14,3	9 612	10,5	10,5	7 130	9,0	9,0
102	0,1	0,1	213	0,2	0,2	185	0,2	0,2	51	0,1	0,1
65 699	55,8	55,8	65 706	55,6	55,6	53 592	58,4	58,4	44 398	56,2	56,2
1 805	1,5	1,5	809	0,7	0,7	1 015	1,1	1,1	1 691	2,1	2,1
<b>117 821</b>	<b>100,0</b>	<b>100,0</b>	<b>118 211</b>	<b>100,0</b>	<b>100,0</b>	<b>91 748</b>	<b>100,0</b>	<b>100,0</b>	<b>79 062</b>	<b>100,0</b>	<b>100,0</b>
--	--	--	--	--	--	--	--	--	--	--	--
<b>117 821</b>	<b>100,0</b>	<b>100,0</b>	<b>118 211</b>	<b>100,0</b>	<b>100,0</b>	<b>91 748</b>	<b>100,0</b>	<b>100,0</b>	<b>79 062</b>	<b>100,0</b>	<b>100,0</b>

**Élément 3.4 - Construction d'autres routes**

Dépenses selon la super-catégorie et la catégorie de dépenses, de 1976-1977 à 1989-1990 (suite)

Super-catégorie et catégorie de dépenses	1983-1984			1984-1985			1985-1986		
	('000\$)	%	%	('000\$)	%	%	('000\$)	%	%
1.01 - Traitements	--	--	--	--	--	--	--	--	--
1.02 - Autres rémunérations	--	--	--	--	--	--	--	--	--
1.03 - Communications	--	--	--	--	--	--	--	--	--
1.04 - Services	--	--	--	--	--	--	--	--	--
1.05 - Entretien	--	--	--	--	--	--	--	--	--
1.06 - Loyers	--	--	--	--	--	--	--	--	--
1.07 - Fournitures	--	--	--	--	--	--	--	--	--
1.08 - Équipement	--	--	--	--	--	--	--	--	--
1.11 - Autres dépenses	--	--	--	--	--	--	--	--	--
<b>Fonctionnement</b>	--	--	--	--	--	--	--	--	--
2.01 - Traitements	9 879	8,9	8,9	10 002	9,2	9,2	10 084	10,0	10,0
2.02 - Autres rémunérations	3 613	3,3	3,3	2 851	2,6	2,6	2 825	2,8	2,8
2.03 - Communications	698	0,6	0,6	1 221	1,1	1,1	1 081	1,1	1,1
2.04 - Services	962	0,9	0,9	1 555	1,4	1,4	2 272	2,2	2,2
2.06 - Loyers	18 835	17,0	17,0	12 584	11,6	11,6	9 816	9,7	9,7
2.07 - Fournitures	18 315	16,6	16,6	12 384	11,4	11,4	10 730	10,6	10,6
2.08 - Équipement	78	0,1	0,1	9	0,0	0,0	3 998	3,9	3,9
2.09 - Immobilisations	57 412	51,9	51,9	67 078	62,0	62,0	60 056	59,3	59,3
2.11 - Autres dépenses	779	0,7	0,7	492	0,5	0,5	425	0,4	0,4
<b>Capital</b>	<b>110 571</b>	<b>100,0</b>	<b>100,0</b>	<b>108 176</b>	<b>100,0</b>	<b>100,0</b>	<b>101 287</b>	<b>100,0</b>	<b>100,0</b>
3.10 - Transfert	--	--	--	--	--	--	--	--	--
<b>Ensemble des dépenses</b>	<b>110 571</b>	<b>100,0</b>	<b>100,0</b>	<b>108 176</b>	<b>100,0</b>	<b>100,0</b>	<b>101 287</b>	<b>100,0</b>	<b>100,0</b>

Sources: Comptes publics 1976-1977 à 1987-1988.  
États financiers du Ministère, non vérifiés, pour 1988-1989.  
Budget 1989-1990.

1986-1987			1987-1988			1988-1989			1989-1990		
('000\$)	%	%	('000\$)	%	%	('000\$)	%	%	('000\$)	%	%
--	--	--	--	--	--	--	--	--	--	--	--
--	--	--	--	--	--	--	--	--	--	--	--
--	--	--	--	--	--	--	--	--	--	--	--
--	--	--	--	--	--	--	--	--	--	--	--
--	--	--	--	--	--	--	--	--	--	--	--
--	--	--	--	--	--	--	--	--	--	--	--
--	--	--	--	--	--	--	--	--	--	--	--
--	--	--	--	--	--	--	--	--	--	--	--
--	--	--	--	--	--	--	--	--	--	--	--
--	--	--	--	--	--	--	--	--	--	--	--
10 051	11,7	11,2	9 187	10,3	10,3	9 483	9,4	9,4	10 057	13,3	13,3
3 115	3,6	3,5	4 237	4,8	4,8	6 174	6,1	6,1	4 250	5,6	5,6
1 210	1,4	1,3	1 223	1,4	1,4	1 281	1,3	1,3	1 451	1,9	1,9
2 343	2,7	2,6	5 430	6,1	6,1	6 356	6,3	6,3	2 430	3,2	3,2
11 809	13,8	13,1	10 648	12,0	12,0	10 261	10,2	10,2	10 882	14,3	14,3
11 231	13,1	12,5	11 638	13,1	13,1	8 617	8,6	8,6	10 977	14,5	14,5
558	0,7	0,6	218	0,2	0,2	539	0,5	0,5	163	0,2	0,2
44 805	52,3	49,7	46 310	52,0	52,0	57 576	57,3	57,3	35 403	46,7	46,7
506	0,6	0,6	195	0,2	0,2	174	0,2	0,2	251	0,3	0,3
<b>85 628</b>	<b>100,0</b>	<b>95,0</b>	<b>89 086</b>	<b>100,0</b>	<b>100,0</b>	<b>100 461</b>	<b>100,0</b>	<b>100,0</b>	<b>75 863</b>	<b>100,0</b>	<b>100,0</b>
4 500		5,0	--	--	--	--	--	--	--	--	--
<b>90 128</b>		<b>100,0</b>	<b>89 086</b>		<b>100,0</b>	<b>100 461</b>		<b>100,0</b>	<b>75 863</b>		<b>100,0</b>

**Programme 4 - Conservation du réseau routier**  
**Dépenses selon la super-catégorie et la catégorie de dépenses, de 1976-1977 à 1989-1990**

Super-catégorie et catégorie de dépenses	1976-1977			1977-1978			1978-1979		
	('000\$)	%	%	('000\$)	%	%	('000\$)	%	%
1.01 - Traitements	62 752	30,2	27,3	68 342	28,7	25,8	75 366	29,9	26,8
1.02 - Autres rémunérations	23 621	11,4	10,3	31 043	13,1	11,7	30 128	11,9	10,7
1.03 - Communications	2 088	1,0	0,9	2 392	1,0	0,9	2 568	1,0	0,9
1.04 - Services	1 889	0,9	0,8	3 071	1,3	1,2	2 485	1,0	0,9
1.05 - Entretien	40 336	19,4	17,5	54 595	23,0	20,6	56 245	22,3	20,0
1.06 - Loyers	20 619	9,9	9,0	16 695	7,0	6,3	18 887	7,5	6,7
1.07 - Fournitures	56 531	27,2	24,6	61 672	25,9	23,3	66 440	26,3	23,6
1.08 - Équipement	--	--	--	--	--	--	--	--	--
1.11 - Autres dépenses	1	0,0	0,0	18	0,0	0,0	36	0,0	0,0
<b>Fonctionnement</b>	<b>207 837</b>	<b>100,0</b>	<b>90,3</b>	<b>237 827</b>	<b>100,0</b>	<b>89,8</b>	<b>252 155</b>	<b>100,0</b>	<b>89,7</b>
2.01 - Traitements	28	0,4	0,0	10	0,1	0,0	29	0,3	0,0
2.02 - Autres rémunérations	152	2,1	0,1	825	8,3	0,3	418	4,6	0,1
2.03 - Communications	0	0,0	0,0	1	0,0	0,0	0	0,0	0,0
2.04 - Services	9	0,1	0,0	34	0,3	0,0	29	0,3	0,0
2.06 - Loyers	125	1,7	0,1	253	2,6	0,1	285	3,1	0,1
2.07 - Fournitures	108	1,5	0,0	839	8,5	0,3	503	5,5	0,2
2.08 - Équipement	6 578	91,5	2,9	7 800	78,6	2,9	7 849	85,5	2,8
2.09 - Immobilisations	193	2,7	0,1	159	1,6	0,1	63	0,7	0,0
2.11 - Autres dépenses									
<b>Capital</b>	<b>7 193</b>	<b>100,0</b>	<b>3,1</b>	<b>9 921</b>	<b>100,0</b>	<b>4,6</b>	<b>9 176</b>	<b>100,0</b>	<b>3,3</b>
3.10 - Transfert	15 222		6,6	17 096		6,5	19 771		7,0
<b>Ensemble des dépenses</b>	<b>230 252</b>		<b>100,0</b>	<b>264 845</b>		<b>100,0</b>	<b>281 102</b>		<b>100,0</b>

Sources: Comptes publics 1976-1977 à 1987-1988.  
États financiers du Ministère, non vérifiés, pour 1988-1989.  
Budget 1989-1990.

1979-1980			1980-1981			1981-1982			1982-1983		
('000\$)	%	%	('000\$)	%	%	('000\$)	%	%	('000\$)	%	%
81 780	27,7	24,6	89 044	28,5	26,2	97 094	29,9	26,8	107 136	28,6	25,8
34 769	11,8	10,4	32 279	10,3	9,5	26 967	8,3	7,4	33 218	8,9	8,0
2 580	0,9	0,8	2 878	0,9	0,8	3 159	1,0	0,9	3 507	0,9	0,8
1 970	0,7	0,6	1 910	0,6	0,6	2 237	0,7	0,6	6 422	1,7	1,5
69 174	23,4	20,8	78 856	25,3	23,2	83 218	25,6	23,0	102 079	27,3	24,6
18 890	6,4	5,7	16 471	5,3	4,8	13 467	4,1	3,7	18 296	4,9	4,4
85 910	29,1	25,8	90 467	29,0	26,6	98 320	30,3	27,1	103 156	27,6	24,9
--	--	--	--	--	--	--	--	--	--	--	--
110	0,0	0,0	197	0,1	0,1	217	0,1	0,1	204	0,1	0,0
<b>295 183</b>	<b>100,0</b>	<b>88,6</b>	<b>312 102</b>	<b>100,0</b>	<b>91,8</b>	<b>324 679</b>	<b>100,0</b>	<b>89,6</b>	<b>374 018</b>	<b>100,0</b>	<b>90,2</b>
3	0,0	0,0	10	0,1	0,0	15	0,1	0,0	12	0,1	0,0
194	1,9	0,1	152	2,0	0,0	114	1,1	0,0	165	1,6	0,0
--	--	--	12	0,2	0,0	1	0,0	0,0	--	--	--
54	0,5	0,0	--	--	--	19	0,2	0,0	25	0,2	0,0
130	1,3	0,0	161	2,1	0,0	84	0,8	0,0	136	1,4	0,0
290	2,8	0,1	223	3,0	0,1	352	3,5	0,1	340	3,4	0,1
9 658	93,2	2,9	6 707	89,5	2,0	9 338	92,3	2,6	9 104	90,5	2,2
35	0,3	0,0	223	3,0	0,1	197	1,9	0,1	280	2,8	0,1
1	0,0	0,0	5	0,1	0,0	1	0,0	0,0	2	0,0	0,0
<b>10 365</b>	<b>100,0</b>	<b>3,1</b>	<b>7 493</b>	<b>100,0</b>	<b>2,2</b>	<b>10 121</b>	<b>100,0</b>	<b>2,8</b>	<b>10 064</b>	<b>100,0</b>	<b>2,4</b>
27 557		8,3	20 422		6,0	27 684		7,6	30 483		7,4
<b>333 105</b>		<b>100,0</b>	<b>340 017</b>		<b>100,0</b>	<b>362 484</b>		<b>100,0</b>	<b>414 565</b>		<b>100,0</b>

**Programme 4 - Conservation du réseau routier**  
**Dépenses selon la super-catégorie et la catégorie de dépenses, de 1976-1977 à 1989-1990 (suite)**

Super-catégorie et catégorie de dépenses	1983-1984			1984-1985			1985-1986		
	('000\$)	%	%	('000\$)	%	%	('000\$)	%	%
1.01 - Traitements	109 536	28,4	25,5	110 130	31,7	25,4	111 104	30,7	24,5
1.02 - Autres rémunérations	32 664	8,5	7,6	33 173	9,5	7,6	32 693	9,0	7,2
1.03 - Communications	3 526	0,9	0,8	4 064	1,2	0,9	3 684	1,0	0,8
1.04 - Services	2 337	0,6	0,5	2 495	0,7	0,6	3 810	1,1	0,8
1.05 - Entretien	107 962	28,0	25,2	73 721	21,2	17,0	72 870	20,1	16,1
1.06 - Loyers	20 549	5,3	4,8	16 087	4,6	3,7	35 903	9,9	7,9
1.07 - Fournitures	108 427	28,1	25,3	106 726	30,7	24,6	100 397	27,7	22,2
1.08 - Équipement	297	0,1	0,1	1 014	0,3	0,2	1 657	0,5	0,4
1.11 - Autres dépenses	496	0,1	0,1	395	0,1	0,1	362	0,1	0,1
<b>Fonctionnement</b>	<b>385 794</b>	<b>100,0</b>	<b>89,9</b>	<b>347 805</b>	<b>100,0</b>	<b>80,2</b>	<b>362 480</b>	<b>100,0</b>	<b>80,1</b>
2.01 - Traitements	--	--	--	--	--	--	--	--	--
2.02 - Autres rémunérations	46	0,4	0,0	--	--	--	--	--	--
2.03 - Communications	2	0,0	0,0	--	--	--	--	--	--
2.04 - Services	6	0,1	0,0	9	0,0	0,0	2	0,0	0,0
2.06 - Loyers	139	1,3	0,0	76	0,1	0,0	4	0,0	0,0
2.07 - Fournitures	206	1,9	0,0	12 214	22,8	2,8	12 560	22,3	2,8
2.08 - Équipement	10 514	95,5	2,5	9 942	18,6	2,3	9 839	17,5	2,2
2.09 - Immobilisations	90	0,8	0,0	31 267	58,4	7,2	33 847	60,2	7,5
2.11 - Autres dépenses	1	0,0	0,0	2	0,0	0,0	6	0,0	0,0
<b>Capital</b>	<b>11 004</b>	<b>100,0</b>	<b>2,6</b>	<b>53 510</b>	<b>100,0</b>	<b>12,3</b>	<b>56 258</b>	<b>100,0</b>	<b>12,4</b>
3.10 - Transfert	32 198		7,5	32 412		7,5	33 978		7,5
<b>Ensemble des dépenses</b>	<b>428 996</b>		<b>100,0</b>	<b>433 727</b>		<b>100,0</b>	<b>452 716</b>		<b>100,0</b>

Sources: Comptes publics 1976-1977 à 1987-1988.  
 États financiers du Ministère, non vérifiés, pour 1988-1989.  
 Budget 1989-1990.



1986-1987			1987-1988			1988-1989			1989-1990		
('000\$)	%	%	('000\$)	%	%	('000\$)	%	%	('000\$)	%	%
110 806	31,8	25,9	115 265	30,2	23,9	118 399	29,9	23,7	122 865	29,1	21,7
31 187	8,9	7,3	36 081	9,4	7,5	36 817	9,3	7,4	37 757	8,9	6,7
4 380	1,3	1,0	7 363	1,9	1,5	11 959	3,0	2,4	12 136	2,9	2,1
7 235	2,1	1,7	4 074	1,1	0,8	4 926	1,2	1,0	4 024	1,0	0,7
69 612	20,0	16,2	78 793	20,6	16,3	80 811	20,4	16,2	80 067	18,9	14,1
34 202	9,8	8,0	39 919	10,4	8,3	43 943	11,1	8,8	63 723	15,1	11,2
90 034	25,8	21,0	97 342	25,5	20,2	96 338	24,3	19,3	99 418	23,5	17,5
1 262	0,4	0,3	1 373	0,4	0,3	1 141	0,3	0,2	1 400	0,3	0,2
103	0,0	0,0	1 888	0,5	0,4	1 912	0,5	0,4	1 516	0,4	0,3
<b>348 821</b>	<b>100,0</b>	<b>81,4</b>	<b>382 098</b>	<b>100,0</b>	<b>79,2</b>	<b>396 246</b>	<b>100,0</b>	<b>79,2</b>	<b>422 906</b>	<b>100,0</b>	<b>74,6</b>
--	--	--	--	--	--	--	--	--	--	--	--
--	--	--	--	--	--	--	--	--	--	--	--
--	--	--	--	--	--	2	0,0	0,0	5	0,0	0,0
--	--	--	4	0,0	0,0	--	--	--	10	0,0	0,0
33	0,1	0,1	451	0,7	0,1	131	0,2	0,0	200	0,2	0,0
7 399	16,0	1,7	12 277	18,8	2,5	10 874	16,2	2,2	17 953	17,1	3,2
10 572	22,8	2,5	10 676	16,4	2,2	10 804	16,1	2,2	10 232	9,7	1,8
28 319	61,1	6,6	41 748	64,0	8,7	45 281	67,5	9,1	76 778	73,0	13,5
45	0,1	0,0	53	0,1	0,0	39	0,1	0,0	50	0,0	0,0
<b>46 368</b>	<b>100,0</b>	<b>10,8</b>	<b>65 209</b>	<b>100,0</b>	<b>13,5</b>	<b>67 131</b>	<b>100,0</b>	<b>13,4</b>	<b>105 227</b>	<b>100,0</b>	<b>18,6</b>
33 414		7,8	35 143		7,3	36 948		7,4	39 050		6,9
<b>428 603</b>		<b>100,0</b>	<b>482 450</b>		<b>100,0</b>	<b>500 324</b>		<b>100,0</b>	<b>567 182</b>		<b>100,0</b>

**Conservation des chaussées et des éléments de confort**  
**Dépenses selon la super-catégorie et la catégorie de dépenses, de 1976-1977 à 1983-1984**

Super-catégorie et catégorie de dépenses	1976-1977			1977-1978			1978-1979		
	('000\$)	%	%	('000\$)	%	%	('000\$)	%	%
1.01 - Traitements	23 007	25,2	25,1	24 345	24,3	24,2	26 933	24,9	24,8
1.02 - Autres rémunérations	12 849	14,1	14,0	18 912	18,9	18,8	18 112	16,7	16,7
1.03 - Communications	1 161	1,3	1,3	1 391	1,4	1,4	1 538	1,4	1,4
1.04 - Services	79	0,1	0,1	64	0,1	0,1	156	0,1	0,1
1.05 - Entretien	16 308	17,9	17,8	21 378	21,3	21,2	24 320	22,5	22,4
1.06 - Loyers	16 377	17,9	17,9	12 878	12,8	12,8	14 798	13,7	13,6
1.07 - Fournitures	21 510	23,6	23,5	21 331	21,3	21,2	22 306	20,6	20,5
1.08 - Équipement	--	--	--	--	--	--	--	--	--
1.11 - Autres dépenses	--	--	--	8	0,0	0,0	28	0,0	0,0
<b>Fonctionnement</b>	<b>91 291</b>	<b>100,0</b>	<b>99,7</b>	<b>100 305</b>	<b>100,0</b>	<b>99,7</b>	<b>108 192</b>	<b>100,0</b>	<b>99,6</b>
2.01 - Traitements	--	--	--	--	--	--	--	--	--
2.02 - Autres rémunérations	--	--	--	--	--	--	--	--	--
2.03 - Communications	--	--	--	--	--	--	--	--	--
2.04 - Services	--	--	--	--	--	--	--	--	--
2.06 - Loyers	--	--	--	--	--	--	--	--	--
2.07 - Fournitures	--	--	--	--	--	--	--	--	--
2.08 - Équipement	285	100,0	0,3	350	100,0	0,3	406	100,0	0,4
2.09 - Immobilisations	--	--	--	--	--	--	--	--	--
2.11 - Autres dépenses	--	--	--	--	--	--	--	--	--
<b>Capital</b>	<b>285</b>	<b>100,0</b>	<b>0,3</b>	<b>350</b>	<b>100,0</b>	<b>0,3</b>	<b>406</b>	<b>100,0</b>	<b>0,4</b>
3.10 - Transfert	--	--	--	--	--	--	--	--	--
<b>Ensemble des dépenses</b>	<b>91 576</b>		<b>100,0</b>	<b>100 655</b>		<b>100,0</b>	<b>108 598</b>		<b>100,0</b>

Source: Comptes publics 1976-1977 à 1983-1984

1979-1980			1980-1981			1981-1982			1982-1983		
('000\$)	%	%	('000\$)	%	%	('000\$)	%	%	('000\$)	%	%
28 574	22,3	22,2	31 374	23,8	23,7	33 898	26,9	26,8	42 348	26,9	26,8
18 789	14,7	14,6	16 853	12,8	12,7	14 639	11,6	11,6	20 264	12,9	12,8
1 461	1,1	1,1	1 733	1,3	1,3	1 873	1,5	1,5	1 800	1,1	1,1
179	0,1	0,1	231	0,2	0,2	93	0,1	0,1	337	0,2	0,2
30 707	24,0	23,9	37 354	28,3	28,2	34 794	27,6	27,5	48 472	30,7	30,7
15 281	11,9	11,9	12 365	9,4	9,3	9 953	7,9	7,9	13 803	8,8	8,7
32 919	25,7	25,6	31 920	24,2	24,1	30 521	24,2	24,1	30 459	19,3	19,3
--	--	--	--	--	--	--	--	--	--	--	--
97	0,1	0,1	174	0,1	0,1	204	0,2	0,2	190	0,1	0,1
<b>128 007</b>	<b>100,0</b>	<b>99,6</b>	<b>132 004</b>	<b>100,0</b>	<b>99,6</b>	<b>125 975</b>	<b>100,0</b>	<b>99,6</b>	<b>157 673</b>	<b>100,0</b>	<b>99,7</b>
--	--	--	--	--	--	--	--	--	--	--	--
--	--	--	--	--	--	--	--	--	--	--	--
--	--	--	11	2,3	0,0	--	--	--	--	--	--
--	--	--	--	--	--	--	--	--	--	--	--
--	--	--	--	--	--	--	--	--	--	--	--
--	--	--	2	0,4	0,0	2	0,4	0,0	4	0,9	0,0
513	100,0	0,4	458	97,2	0,3	472	99,6	0,4	431	99,1	0,3
--	--	--	--	--	--	--	--	--	--	--	--
--	--	--	--	--	--	--	--	--	--	--	--
513	100,0	0,4	471	100,0	0,4	474	100,0	0,4	435	100,0	0,3
--	--	--	--	--	--	--	--	--	--	--	--
<b>128 520</b>		<b>100,0</b>	<b>132 475</b>		<b>100,0</b>	<b>126 449</b>		<b>100,0</b>	<b>158 108</b>		<b>100,0</b>

**Conservation des chaussées et des éléments de confort**  
**Dépenses selon la super-catégorie et la catégorie de dépenses, de 1976-1977 à 1983-1984 (suite)**

	1983-1984		
	('000\$)	%	%
<b>Super-catégorie et catégorie de dépenses</b>			
1.01 - Traitements	43 155	26,2	26,1
1.02 - Autres rémunérations	18 663	11,3	11,3
1.03 - Communications	2 030	1,2	1,2
1.04 - Services	306	0,2	0,2
1.05 - Entretien	50 453	30,6	30,6
1.06 - Loyers	15 892	9,7	9,6
1.07 - Fournitures	33 798	20,5	20,5
1.08 - Équipement	99	0,1	0,1
1.11 - Autres dépenses	259	0,2	0,2
<b>Fonctionnement</b>	<b>164 655</b>	<b>100,0</b>	<b>99,8</b>
2.01 - Traitements	--	--	--
2.02 - Autres rémunérations	--	--	--
2.03 - Communications	--	--	--
2.04 - Services	--	--	--
2.06 - Loyers	--	--	--
2.07 - Fournitures	6	1,5	0,0
2.08 - Équipement	386	97,7	0,2
2.09 - Immobilisations	2	0,5	0,0
2.11 - Autres dépenses	1	0,3	0,0
<b>Capital</b>	<b>395</b>	<b>100,0</b>	<b>0,2</b>
3.10 - Transfert	--	--	--
<b>Ensemble des dépenses</b>	<b>165 050</b>		<b>100,0</b>

Source: Comptes publics 1976-1977 à 1987-1988

**Conservation des structures**

**Dépenses selon la super-catégorie et la catégorie de dépenses, de 1976-1977 à 1983-1984**

Super-catégorie et catégorie de dépenses	1976-1977			1977-1978			1978-1979		
	('000\$)	%	%	('000\$)	%	%	('000\$)	%	%
<b>1.01 - Traitements</b>	1 536	15,8	15,8	1 750	14,2	14,1	1 841	13,8	13,8
<b>1.02 - Autres rémunérations</b>	1 916	19,7	19,7	2 087	16,9	16,8	2 116	15,9	15,8
<b>1.03 - Communications</b>	0	0,0	0,0	32	0,3	0,3	35	0,3	0,3
<b>1.04 - Services</b>	133	1,4	1,4	76	0,6	0,6	49	0,4	0,4
<b>1.05 - Entretien</b>	3 154	32,5	32,4	5 223	42,3	42,1	5 664	42,5	42,4
<b>1.06 - Loyers</b>	830	8,5	8,5	899	7,3	7,3	1 030	7,7	7,7
<b>1.07 - Fournitures</b>	2 145	22,1	22,0	2 275	18,4	18,4	2 592	19,4	19,4
<b>1.08 - Équipement</b>	--	--	--	--	--	--	--	--	--
<b>1.11 - Autres dépenses</b>	1	0,0	0,0	--	--	--	1	0,0	0,0
<b>Fonctionnement</b>	<b>9 716</b>	<b>100,0</b>	<b>99,7</b>	<b>12 342</b>	<b>100,0</b>	<b>99,6</b>	<b>13 329</b>	<b>100,0</b>	<b>99,7</b>
2.01 - Traitements	--	--	--	--	--	--	--	--	--
2.02 - Autres rémunérations	--	--	--	--	--	--	--	--	--
2.03 - Communications	--	--	--	--	--	--	--	--	--
2.04 - Services	--	--	--	--	--	--	--	--	--
2.06 - Loyers	--	--	--	--	--	--	--	--	--
2.07 - Fournitures	--	--	--	--	--	--	--	--	--
2.08 - Équipement	--	--	--	24	100,0	0,2	17	100,0	0,1
2.09 - Immobilisations	--	--	--	--	--	--	--	--	--
2.11 - Autres dépenses	--	--	--	--	--	--	--	--	--
<b>Capital</b>	--	--	--	<b>24</b>	<b>100,0</b>	<b>0,2</b>	<b>17</b>	<b>100,0</b>	<b>0,1</b>
3.10 - Transfert	25		0,3	25		0,2	25		0,2
<b>Ensemble des dépenses</b>	<b>9 741</b>		<b>100,0</b>	<b>12 391</b>		<b>100,0</b>	<b>13 371</b>		<b>100,0</b>

Source: Comptes publics 1976-1977 à 1987-1988

**Conservation des structures**

**Dépenses selon la super-catégorie et la catégorie de dépenses, de 1976-1977 à 1983-1984 (suite)**

	1979-1980			1980-1981			1981-1982		
	('000\$)	%	%	('000\$)	%	%	('000\$)	%	%
<b>Super-catégorie et catégorie de dépenses</b>									
1.01 - Traitements	2 081	12,9	12,9	2 147	12,0	12,0	2 263	12,8	12,8
1.02 - Autres rémunérations	2 722	16,9	16,8	2 455	13,7	13,7	2 552	14,5	14,5
1.03 - Communications	37	0,2	0,2	12	0,1	0,1	8	0,0	0,0
1.04 - Services	53	0,3	0,3	21	0,1	0,1	364	2,1	2,1
1.05 - Entretien	6 807	42,3	42,1	8 677	48,4	48,4	7 913	44,9	44,8
1.06 - Loyers	857	5,3	5,3	1 168	6,5	6,5	786	4,5	4,5
1.07 - Fournitures	3 546	22,0	21,9	3 436	19,2	19,1	3 757	21,3	21,3
1.08 - Équipement	--	--	--	--	--	--	--	--	--
1.11 - Autres dépenses	--	--	--	4	0,0	0,0	--	--	--
<b>Fonctionnement</b>	<b>16 103</b>	<b>100,0</b>	<b>99,5</b>	<b>17 920</b>	<b>100,0</b>	<b>99,9</b>	<b>17 643</b>	<b>100,0</b>	<b>100,0</b>
2.01 - Traitements	--	--	--	--	--	--	--	--	--
2.02 - Autres rémunérations	--	--	--	--	--	--	--	--	--
2.03 - Communications	--	--	--	--	--	--	--	--	--
2.04 - Services	--	--	--	--	--	--	--	--	--
2.06 - Loyers	--	--	--	--	--	--	--	--	--
2.07 - Fournitures	--	--	--	--	--	--	--	--	--
2.08 - Équipement	56	100,0	0,3	--	--	--	1	100,0	0,0
2.09 - Immobilisations	--	--	--	--	--	--	--	--	--
2.11 - Autres dépenses	--	--	--	--	--	--	--	--	--
<b>Capital</b>	<b>56</b>	<b>100,0</b>	<b>0,3</b>	<b>--</b>	<b>--</b>	<b>--</b>	<b>1</b>	<b>100,0</b>	<b>0,0</b>
3.10 - Transfert	25		0,2	25		0,1	--		--
<b>Ensemble des dépenses</b>	<b>16 184</b>		<b>100,0</b>	<b>17 945</b>		<b>100,0</b>	<b>17 644</b>		<b>100,0</b>

Source: Comptes publics 1976-1977 à 1987-1988

1982-1983			1983-1984		
('000\$)	%	%	('000\$)	%	%
2 414	11,8	11,7	2 457	10,7	10,7
3 145	15,3	15,3	2 945	12,8	12,8
23	0,1	0,1	16	0,1	0,1
164	0,8	0,8	40	0,2	0,2
9 545	46,5	46,4	13 274	57,6	57,6
973	4,7	4,7	696	3,0	3,0
4 261	20,8	20,7	3 620	15,7	15,7
--	--	--	2	0,0	0,0
4	0,0	0,0	10	0,0	0,0
<b>20 529</b>	<b>100,0</b>	<b>99,9</b>	<b>23 060</b>	<b>100,0</b>	<b>100,0</b>
--	--	--	--	--	--
--	--	--	--	--	--
--	--	--	--	--	--
--	--	--	--	--	--
--	--	--	--	--	--
--	--	--	--	--	--
--	--	--	--	--	--
--	--	--	--	--	--
25		0,1	--		--
<b>20 554</b>		<b>100,0</b>	<b>23 060</b>		<b>100,0</b>

**Conservation des équipements de contrôle et de sécurité**  
**Dépenses selon la super-catégorie et la catégorie de dépenses, de 1976-1977 à 1983-1984**

Super-catégorie et catégorie de dépenses	1976-1977			1977-1978			1978-1979		
	('000\$)	%	%	('000\$)	%	%	('000\$)	%	%
1.01 - Traitements	4 159	31,9	31,8	4 618	27,9	27,8	5 061	27,6	27,6
1.02 - Autres rémunérations	1 163	8,9	8,9	1 293	7,8	7,8	1 295	7,1	7,1
1.03 - Communications	350	2,7	2,7	411	2,5	2,5	463	2,5	2,5
1.04 - Services	11	0,1	0,1	10	0,1	0,1	8	0,0	0,0
1.05 - Entretien	1 594	12,2	12,2	1 484	9,0	8,9	1 226	6,7	6,7
1.06 - Loyers	102	0,8	0,8	83	0,5	0,5	193	1,1	1,1
1.07 - Fournitures	5 676	43,5	43,4	8 645	52,3	52,1	10 069	55,0	54,9
1.08 - Équipement	--	--	--	--	--	--	--	--	--
1.11 - Autres dépenses	0	0,0	0,0	0	0,0	0,0	--	--	--
<b>Fonctionnement</b>	<b>13 056</b>	<b>100,0</b>	<b>99,8</b>	<b>16 544</b>	<b>100,0</b>	<b>99,8</b>	<b>18 315</b>	<b>100,0</b>	<b>99,8</b>
2.01 - Traitements	--	--	--	--	--	--	--	--	--
2.02 - Autres rémunérations	--	--	--	--	--	--	--	--	--
2.03 - Communications	--	--	--	--	--	--	--	--	--
2.04 - Services	--	--	--	--	--	--	--	--	--
2.06 - Loyers	--	--	--	--	--	--	--	--	--
2.07 - Fournitures	--	--	--	--	--	--	--	--	--
2.08 - Équipement	33	100,0	0,2	40	100,0	0,2	40	100,0	0,2
2.09 - Immobilisations	--	--	--	--	--	--	--	--	--
2.11 - Autres dépenses	--	--	--	--	--	--	--	--	--
<b>Capital</b>	<b>33</b>	<b>100,0</b>	<b>0,2</b>	<b>40</b>	<b>100,0</b>	<b>0,2</b>	<b>40</b>	<b>100,0</b>	<b>0,2</b>
3.10 - Transfert	--	--	--	--	--	--	--	--	--
<b>Ensemble des dépenses</b>	<b>13 089</b>		<b>100,0</b>	<b>16 583</b>		<b>100,0</b>	<b>18 355</b>		<b>100,0</b>

Source: Comptes publics 1976-1977 à 1987-1988



1979-1980			1980-1981			1981-1982			1982-1983		
('000\$)	%	%	('000\$)	%	%	('000\$)	%	%	('000\$)	%	%
5 418	23,9	23,9	5 876	24,6	24,5	6 407	23,9	23,8	6 783	23,0	23,0
1 504	6,6	6,6	1 616	6,8	6,7	1 493	5,6	5,5	1 896	6,4	6,4
549	2,4	2,4	553	2,3	2,3	576	2,1	2,1	826	2,8	2,8
7	0,0	0,0	17	0,1	0,1	102	0,4	0,4	23	0,1	0,1
1 446	6,4	6,4	1 810	7,6	7,6	2 039	7,6	7,6	2 976	10,1	10,1
146	0,6	0,6	156	0,7	0,7	108	0,4	0,4	270	0,9	0,9
13 562	59,9	59,8	13 857	58,0	57,9	16 071	60,0	59,6	16 687	56,6	56,5
--	--	--	--	--	--	--	--	--	--	--	--
4	0,0	0,0	12	0,1	0,1	--	--	--	1	0,0	0,0
<b>22 636</b>	<b>100,0</b>	<b>99,8</b>	<b>23 897</b>	<b>100,0</b>	<b>99,8</b>	<b>26 796</b>	<b>100,0</b>	<b>99,4</b>	<b>29 462</b>	<b>100,0</b>	<b>99,8</b>
--	--	--	--	--	--	--	--	--	--	--	--
--	--	--	--	--	--	--	--	--	--	--	--
--	--	--	--	--	--	--	--	--	--	--	--
--	--	--	1	1,9	0,0	--	--	--	--	--	--
--	--	--	--	--	--	--	--	--	--	--	--
35	100,0	0,2	52	98,1	0,2	157	100,0	0,6	70	100,0	0,2
--	--	--	--	--	--	--	--	--	--	--	--
--	--	--	--	--	--	--	--	--	--	--	--
35	100,0	0,2	53	100,0	0,2	157	100,0	0,6	70	100,0	0,2
--	--	--	--	--	--	--	--	--	--	--	--
<b>22 671</b>		<b>100,0</b>	<b>23 950</b>		<b>100,0</b>	<b>26 953</b>		<b>100,0</b>	<b>29 532</b>		<b>100,0</b>

**Conservation des équipements de contrôle et de sécurité**  
**Dépenses selon la super-catégorie et la catégorie de dépenses, de 1976-1977 à 1983-1984 (suite)**

Super-catégorie et catégorie de dépenses	1983-1984		
	('000\$)	%	%
<b>1.01 - Traitements</b>	7 439	28,6	28,5
1.02 - Autres rémunérations	2 153	8,3	8,2
1.03 - Communications	775	3,0	3,0
1.04 - Services	18	0,1	0,1
1.05 - Entretien	2 477	9,5	9,5
1.06 - Loyers	132	0,5	0,5
1.07 - Fournitures	12 997	49,9	49,7
1.08 - Équipement	51	0,2	0,2
1.11 - Autres dépenses	9	0,0	0,0
<b>Fonctionnement</b>	<b>26 051</b>	<b>100,0</b>	<b>99,7</b>
2.01 - Traitements	--	--	--
2.02 - Autres rémunérations	--	--	--
2.03 - Communications	--	--	--
2.04 - Services	--	--	--
2.06 - Loyers	--	--	--
2.07 - Fournitures	--	--	--
2.08 - Équipement	86	100,0	0,3
2.09 - Immobilisations	--	--	--
2.11 - Autres dépenses	--	--	--
<b>Capital</b>	<b>86</b>	<b>100,0</b>	<b>0,3</b>
3.10 - Transfert	--	--	--
<b>Ensemble des dépenses</b>	<b>26 137</b>		<b>100,0</b>

Source: Comptes publics 1976-1977 à 1987-1988

**Exploitation d'hiver**  
**Dépenses selon la super-catégorie et la catégorie de dépenses, de 1976-1977 à 1983-1984**

	1976-1977			1977-1978			1978-1979		
	('000\$)	%	%	('000\$)	%	%	('000\$)	%	%
<b>Super-catégorie et catégorie de dépenses</b>									
1.01 - Traitements	16 358	31,0	24,0	18 001	28,4	22,4	17 733	28,0	21,3
1.02 - Autres rémunérations	3 928	7,4	5,8	4 273	6,7	5,3	3 917	6,2	4,7
1.03 - Communications	307	0,6	0,5	285	0,4	0,4	290	0,5	0,3
1.04 - Services	13	0,0	0,0	24	0,0	0,0	55	0,1	0,1
1.05 - Entretien	15 044	28,5	22,1	23 049	36,3	28,6	21 704	34,3	26,1
1.06 - Loyers	2 980	5,6	4,4	2 487	3,9	3,1	2 382	3,8	2,9
1.07 - Fournitures	14 197	26,9	20,9	15 342	24,2	19,1	17 256	27,2	20,8
1.08 - Équipement	--	--	--	--	--	--	--	--	--
1.11 - Autres dépenses	--	--	--	--	--	--	1	0,0	0,0
<b>Fonctionnement</b>	<b>52 827</b>	<b>100,0</b>	<b>77,7</b>	<b>63 461</b>	<b>100,0</b>	<b>78,8</b>	<b>63 338</b>	<b>100,0</b>	<b>76,2</b>
2.01 - Traitements	--	--	--	--	--	--	--	--	--
2.02 - Autres rémunérations	--	--	--	--	--	--	--	--	--
2.03 - Communications	--	--	--	--	--	--	--	--	--
2.04 - Services	--	--	--	--	--	--	--	--	--
2.06 - Loyers	--	--	--	--	--	--	--	--	--
2.07 - Fournitures	--	--	--	--	--	--	--	--	--
2.08 - Équipement	--	--	--	--	--	--	5	100,0	0,0
2.09 - Immobilisations	--	--	--	--	--	--	--	--	--
2.11 - Autres dépenses	--	--	--	--	--	--	--	--	--
<b>Capital</b>	<b>--</b>	<b>--</b>	<b>--</b>	<b>--</b>	<b>--</b>	<b>--</b>	<b>5</b>	<b>100,0</b>	<b>0,0</b>
3.10 - Transfert	15 197		22,3	17 071		21,2	19 746		23,8
<b>Ensemble des dépenses</b>	<b>68 024</b>		<b>100,0</b>	<b>80 532</b>		<b>100,0</b>	<b>83 089</b>		<b>100,0</b>

Source: Comptes publics 1976-1977 à 1987-1988

## Exploitation d'hiver

## Dépenses selon la super-catégorie et la catégorie de dépenses, de 1976-1977 à 1983-1984 (suite)

Super-catégorie et catégorie de dépenses	1979-1980			1980-1981			1981-1982		
	('000\$)	%	%	('000\$)	%	%	('000\$)	%	%
1.01 - Traitements	18 822	26,6	19,2	19 832	26,0	20,5	20 453	24,2	18,2
1.02 - Autres rémunérations	5 958	8,4	6,1	5 471	7,2	5,7	3 750	4,4	3,3
1.03 - Communications	305	0,4	0,3	311	0,4	0,3	425	0,5	0,4
1.04 - Services	17	0,0	0,0	6	0,0	0,0	20	0,0	0,0
1.05 - Entretien	25 774	36,4	26,2	26 983	35,4	27,9	34 381	40,7	30,6
1.06 - Loyers	2 062	2,9	2,1	2 365	3,1	2,4	2 225	2,6	2,0
1.07 - Fournitures	17 785	25,1	18,1	21 273	27,9	22,0	23 277	27,5	20,7
1.08 - Équipement	--	--	--	--	--	--	--	--	--
1.11 - Autres dépenses	1	0,0	0,0	1	0,0	0,0	6	0,0	0,0
<b>Fonctionnement</b>	<b>70 724</b>	<b>100,0</b>	<b>72,0</b>	<b>76 242</b>	<b>100,0</b>	<b>78,9</b>	<b>84 537</b>	<b>100,0</b>	<b>75,3</b>
2.01 - Traitements	--	--	--	--	--	--	--	--	--
2.02 - Autres rémunérations	--	--	--	--	--	--	--	--	--
2.03 - Communications	--	--	--	--	--	--	--	--	--
2.04 - Services	--	--	--	--	--	--	--	--	--
2.06 - Loyers	--	--	--	--	--	--	--	--	--
2.07 - Fournitures	--	--	--	--	--	--	--	--	--
2.08 - Équipement	--	--	--	5	100,0	0,0	--	--	--
2.09 - Immobilisations	--	--	--	--	--	--	--	--	--
2.11 - Autres dépenses	--	--	--	--	--	--	--	--	--
<b>Capital</b>	--	--	--	<b>5</b>	<b>100,0</b>	<b>0,0</b>	--	--	--
3.10 - Transfert	27 532		28,0	20 397		21,1	27 684		24,7
<b>Ensemble des dépenses</b>	<b>98 256</b>		<b>100,0</b>	<b>96 644</b>		<b>100,0</b>	<b>112 221</b>		<b>100,0</b>

Source: Comptes publics 1976-1977 à 1987-1988

1982-1983			1983-1984		
('000\$)	%	%	('000\$)	%	%
24 276	26,2	19,7	24 405	24,4	18,5
3 711	4,0	3,0	4 168	4,2	3,2
518	0,6	0,4	419	0,4	0,3
50	0,1	0,0	27	0,0	0,0
36 609	39,5	29,7	37 381	37,4	28,3
2 644	2,9	2,1	3 322	3,3	2,5
24 843	26,8	20,2	30 146	30,2	22,8
--	--	--	2	0,0	0,0
2	0,0	0,0	12	0,0	0,0
<b>92 653</b>	<b>100,0</b>	<b>75,3</b>	<b>99 882</b>	<b>100,0</b>	<b>75,6</b>
--	--	--	--	--	--
--	--	--	--	--	--
--	--	--	--	--	--
--	--	--	--	--	--
--	--	--	--	--	--
1	100,0	0,0	--	--	--
--	--	--	--	--	--
--	--	--	--	--	--
1	100,0	0,0	--	--	--
30 458		24,7	32 198		24,4
123 112		100,0	132 080		100,0

**Élément 4.1 - Conservation des infrastructures routières de transport**  
**Dépenses selon la super-catégorie et la catégorie de dépenses, de 1976-1977 à 1989-1990**

Super-catégorie et catégorie de dépenses	1976-1977			1977-1978			1978-1979		
	('000\$)	%	%	('000\$)	%	%	('000\$)	%	%
1.01 - Traitements	45 060	27,0	24,7	48 714	25,3	23,2	51 569	25,4	23,1
1.02 - Autres rémunérations	19 857	11,9	10,9	26 565	13,8	12,6	25 441	12,5	11,4
1.03 - Communications	1 818	1,1	1,0	2 119	1,1	1,0	2 326	1,1	1,0
1.04 - Services	236	0,1	0,1	174	0,1	0,1	268	0,1	0,1
1.05 - Entretien	36 100	21,6	19,8	51 132	26,5	24,3	52 914	26,0	23,7
1.06 - Loyers	20 290	12,2	11,1	16 346	8,5	7,8	18 404	9,1	8,2
1.07 - Fournitures	43 528	26,1	23,9	47 593	24,7	22,6	52 223	25,7	23,4
1.08 - Équipement	--	--	--	--	--	--	--	--	--
1.11 - Autres dépenses	1	0,0	0,0	8	0,0	0,0	30	0,0	0,0
<b>Fonctionnement</b>	<b>166 890</b>	<b>100,0</b>	<b>91,5</b>	<b>192 652</b>	<b>100,0</b>	<b>91,7</b>	<b>203 174</b>	<b>100,0</b>	<b>90,9</b>
2.01 - Traitements	--	--	--	--	--	--	--	--	--
2.02 - Autres rémunérations	--	--	--	--	--	--	--	--	--
2.03 - Communications	--	--	--	--	--	--	--	--	--
2.04 - Services	--	--	--	--	--	--	--	--	--
2.06 - Loyers	--	--	--	--	--	--	--	--	--
2.07 - Fournitures	--	--	--	--	--	--	--	--	--
2.08 - Équipement	318	100,0	0,2	413	100,0	0,2	468	100,0	0,2
2.09 - Immobilisations	--	--	--	--	--	--	--	--	--
2.11 - Autres dépenses	--	--	--	--	--	--	--	--	--
<b>Capital</b>	<b>318</b>	<b>100,0</b>	<b>0,2</b>	<b>413</b>	<b>100,0</b>	<b>0,2</b>	<b>468</b>	<b>100,0</b>	<b>0,2</b>
3.10 - Transfert	15 222		8,3	17 096		8,1	19 771		8,8
<b>Ensemble des dépenses</b>	<b>182 430</b>		<b>100,0</b>	<b>210 162</b>		<b>100,0</b>	<b>223 413</b>		<b>100,0</b>

Sources: Comptes publics 1976-1977 à 1987-1988.  
 États financiers du Ministère, non vérifiés, pour 1988-1989.  
 Budget 1989-1990.

1979-1980			1980-1981			1981-1982			1982-1983		
('000\$)	%	%	('000\$)	%	%	('000\$)	%	%	('000\$)	%	%
54 895	23,1	20,7	59 229	23,7	21,9	63 021	24,7	22,2	75 821	25,2	22,9
28 973	12,2	10,9	26 395	10,6	9,7	22 434	8,8	7,9	29 016	9,7	8,8
2 352	1,0	0,9	2 609	1,0	1,0	2 882	1,1	1,0	3 167	1,1	1,0
256	0,1	0,1	275	0,1	0,1	579	0,2	0,2	574	0,2	0,2
64 734	27,3	24,4	74 824	29,9	27,6	79 127	31,0	27,9	97 602	32,5	29,5
18 346	7,7	6,9	16 054	6,4	5,9	13 072	5,1	4,6	17 690	5,9	5,3
67 812	28,6	25,5	70 486	28,2	26,0	73 626	28,9	26,0	76 250	25,4	23,0
--	--	--	--	--	--	--	--	--	--	--	--
102	0,0	0,0	191	0,1	0,1	210	0,1	0,1	197	0,1	0,1
<b>237 470</b>	<b>100,0</b>	<b>89,4</b>	<b>250 063</b>	<b>100,0</b>	<b>92,3</b>	<b>254 951</b>	<b>100,0</b>	<b>90,0</b>	<b>300 317</b>	<b>100,0</b>	<b>90,6</b>
--	--	--	--	--	--	--	--	--	--	--	--
--	--	--	--	--	--	--	--	--	--	--	--
--	--	--	11	2,1	0,0	--	--	--	--	--	--
--	--	--	--	--	--	--	--	--	--	--	--
--	--	--	1	0,2	0,0	--	--	--	--	--	--
--	--	--	2	0,4	0,0	2	0,3	0,0	4	0,8	0,0
604	100,0	0,2	515	97,4	0,2	630	99,7	0,2	502	99,2	0,2
--	--	--	--	--	--	--	--	--	--	--	--
--	--	--	--	--	--	--	--	--	--	--	--
604	100,0	0,2	529	100,0	0,2	632	100,0	0,2	506	100,0	0,2
27 557		10,4	20 422		7,5	27 684		9,8	30 483		9,2
<b>265 631</b>		<b>100,0</b>	<b>271 014</b>		<b>100,0</b>	<b>283 267</b>		<b>100,0</b>	<b>331 306</b>		<b>100,0</b>

**Élément 4.1 - Conservation des infrastructures routières de transport**  
**Dépenses selon la super-catégorie et la catégorie de dépenses, de 1976-1977 à 1989-1990 (suite)**

	1983-1984			1984-1985			1985-1986		
	('000\$)	%	%	('000\$)	%	%	('000\$)	%	%
<b>Super- catégorie et catégorie de dépenses</b>									
1.01 - Traitements	77 456	24,7	22,4	67 797	25,8	20,0	68 142	26,4	20,1
1.02 - Autres rémunérations	27 929	8,9	8,1	28 094	10,7	8,3	27 595	10,7	8,1
1.03 - Communications	3 240	1,0	0,9	3 698	1,4	1,1	3 280	1,3	1,0
1.04 - Services	391	0,1	0,1	381	0,1	0,1	321	0,1	0,1
1.05 - Entretien	103 585	33,0	29,9	68 860	26,2	20,3	68 558	26,5	20,2
1.06 - Loyers	20 042	6,4	5,8	15 410	5,9	4,5	12 213	4,7	3,6
1.07 - Fournitures	80 561	25,7	23,3	77 650	29,6	22,9	77 659	30,1	22,9
1.08 - Équipement	154	0,0	0,0	586	0,2	0,2	495	0,2	0,1
1.11 - Autres dépenses	290	0,1	0,1	276	0,1	0,1	57	0,0	0,0
<b>Fonctionnement</b>	<b>313 648</b>	<b>100,0</b>	<b>90,6</b>	<b>262 752</b>	<b>100,0</b>	<b>77,5</b>	<b>258 320</b>	<b>100,0</b>	<b>76,1</b>
2.01 - Traitements	--	--	--	--	--	--	--	--	--
2.02 - Autres rémunérations	--	--	--	--	--	--	--	--	--
2.03 - Communications	--	--	--	--	--	--	--	--	--
2.04 - Services	--	--	--	--	--	--	2	0,0	0,0
2.06 - Loyers	--	--	--	--	--	--	4	0,0	0,0
2.07 - Fournitures	6	1,2	0,0	12 095	27,4	3,6	12 560	26,7	3,7
2.08 - Équipement	472	98,1	0,1	715	1,6	0,2	602	1,3	0,2
2.09 - Immobilisations	2	0,4	0,0	31 255	70,9	9,2	33 847	72,0	10,0
2.11 - Autres dépenses	1	0,2	0,0	2	0,0	0,0	6	0,0	0,0
<b>Capital</b>	<b>481</b>	<b>100,0</b>	<b>0,1</b>	<b>44 067</b>	<b>100,0</b>	<b>13,0</b>	<b>47 021</b>	<b>100,0</b>	<b>13,9</b>
3.10 - Transfert	32 198		9,3	32 412		9,6	33 978		10,0
<b>Ensemble des dépenses</b>	<b>346 327</b>		<b>100,0</b>	<b>339 231</b>		<b>100,0</b>	<b>339 319</b>		<b>100,0</b>

Sources: Comptes publics 1976-1977 à 1987-1988.  
États financiers du Ministère, non vérifiés, pour 1988-1989.  
Budget 1989-1990.



1986-1987			1987-1988			1988-1989			1989-1990		
('000\$)	%	%	('000\$)	%	%	('000\$)	%	%	('000\$)	%	%
67 534	27,4	21,2	69 499	25,3	18,9	70 716	25,6	19,0	72 806	24,8	17,0
25 838	10,5	8,14	30 309	11,0	8,3	30 752	11,2	8,3	32 000	10,9	7,5
3 998	1,6	1,26	4 194	1,5	1,1	5 214	1,9	1,4	5 723	2,0	1,3
1 565	0,6	0,49	1 027	0,4	0,3	1 493	0,5	0,4	1 457	0,5	0,3
65 203	26,5	20,54	73 950	26,9	20,2	74 894	27,2	20,1	74 145	25,3	17,3
12 774	5,2	4,02	17 446	6,3	4,8	14 776	5,4	4,0	28 389	9,7	6,6
68 581	27,8	21,60	76 905	28,0	21,0	77 224	28,0	20,8	77 790	26,5	18,2
728	0,3	0,23	958	0,3	0,3	705	0,3	0,2	1 000	0,3	0,2
53	0,0	0,02	765	0,3	0,2	20	0,0	0,0	15	0,0	0,0
<b>246 274</b>	<b>100,0</b>	<b>77,5</b>	<b>275 053</b>	<b>100,0</b>	<b>75,0</b>	<b>275 793</b>	<b>100,0</b>	<b>74,1</b>	<b>293 326</b>	<b>100,0</b>	<b>68,4</b>
--	--	--	--	--	--	--	--	--	--	--	--
--	--	--	--	--	--	2	0,0	0,0	5	0,0	0,0
--	--	--	4	0,0	0,0	0	0,0	0,0	10	0,0	0,0
33	0,1	0,1	451	0,8	0,1	131	0,2	0,0	200	0,2	0,0
7 399	19,6	2,3	12 277	21,7	3,3	10 874	18,4	2,9	17 953	18,7	4,2
1 982	5,2	0,6	2 060	3,6	0,6	2 920	4,9	0,8	1 251	1,3	0,3
28 319	75,0	8,9	41 748	73,8	11,4	45 281	76,4	12,2	76 749	79,8	17,9
45	0,1	0,0	53	0,1	0,0	39	0,1	0,0	50	0,1	0,0
<b>37 778</b>	<b>100,0</b>	<b>12,0</b>	<b>56 593</b>	<b>100,0</b>	<b>15,4</b>	<b>59 246</b>	<b>100,0</b>	<b>15,9</b>	<b>96 217</b>	<b>100,0</b>	<b>22,4</b>
33 414		10,5	35 143		9,6	36 948		9,9	39 050		9,1
<b>317 466</b>		<b>100,0</b>	<b>366 789</b>		<b>100,0</b>	<b>371 985</b>		<b>100,0</b>	<b>428 594</b>		<b>100,0</b>

**Élément 4.2 - Activités de soutien**

**Dépenses selon la super-catégorie et la catégorie de dépenses, de 1976-1977 à 1989-1990**

Super-catégorie et catégorie de dépenses	1976-1977			1977-1978			1978-1979		
	('000\$)	%	%	('000\$)	%	%	('000\$)	%	%
<b>1.01 - Traitements</b>	8 559	50,3	47,9	9 398	49,8	44,3	12 157	57,3	53,4
<b>1.02 - Autres rémunérations</b>	2 378	14,0	13,3	3 280	17,4	15,5	3 376	15,9	14,8
<b>1.03 - Communications</b>	114	0,7	0,6	81	0,4	0,4	61	0,3	0,3
<b>1.04 - Services</b>	1 623	9,5	9,1	2 404	12,7	11,3	1 719	8,1	7,6
<b>1.05 - Entretien</b>	1 901	11,2	10,6	1 026	5,4	4,8	1 013	4,8	4,4
<b>1.06 - Loyers</b>	291	1,7	1,6	299	1,6	1,4	398	1,9	1,7
<b>1.07 - Fournitures</b>	2 165	12,7	12,1	2 388	12,6	11,3	2 506	11,8	11,0
<b>1.08 - Équipement</b>	--	--	--	--	--	--	--	--	--
<b>1.11 - Autres dépenses</b>	0	0,0	0,0	0	0,0	0,0	3	0,0	0,0
<b>Fonctionnement</b>	<b>17 031</b>	<b>100,0</b>	<b>95,2</b>	<b>18 875</b>	<b>100,0</b>	<b>88,9</b>	<b>21 234</b>	<b>100,0</b>	<b>93,3</b>
2.01 - Traitements	28	3,3	0,2	10	0,4	0,0	29	1,9	0,1
2.02 - Autres rémunérations	152	17,8	0,8	825	35,2	3,9	418	27,4	1,8
2.03 - Communications	0	0,0	0,0	1	0,0	0,0	0	0,0	0,0
2.04 - Services	9	1,1	0,1	34	1,4	0,2	29	1,9	0,1
2.06 - Loyers	125	14,7	0,7	253	10,8	1,2	285	18,7	1,3
2.07 - Fournitures	108	12,6	0,6	839	35,7	4,0	503	32,9	2,2
2.08 - Équipement	238	27,9	1,3	225	9,6	1,1	202	13,2	0,9
2.09 - Immobilisations	193	22,6	1,1	159	6,8	0,8	63	4,1	0,3
2.11 - Autres dépenses									
<b>Capital</b>	<b>853</b>	<b>100,0</b>	<b>4,8</b>	<b>2 346</b>	<b>100,0</b>	<b>11,2</b>	<b>1 528</b>	<b>100,0</b>	<b>6,7</b>
3.10 - Transfert	--	--	--	--	--	--	--	--	--
<b>Ensemble des dépenses</b>	<b>17 884</b>		<b>100,0</b>	<b>21 221</b>		<b>100,0</b>	<b>22 762</b>		<b>100,0</b>

Sources: Comptes publics 1976-1977 à 1987-1988.  
États financiers du Ministère, non vérifiés, pour 1988-1989.  
Budget 1989-1990.

1979-1980			1980-1981			1981-1982			1982-1983		
('000\$)	%	%	('000\$)	%	%	('000\$)	%	%	('000\$)	%	%
14 323	56,2	54,3	15 707	59,3	57,6	18 630	60,3	58,7	14 212	45,8	44,4
3 931	15,4	14,9	4 053	15,3	14,9	3 313	10,7	10,4	3 153	10,2	9,9
64	0,3	0,2	59	0,2	0,2	116	0,4	0,4	179	0,6	0,6
1 196	4,7	4,5	1 201	4,5	4,4	1 255	4,1	4,0	5 458	17,6	17,1
1 856	7,3	7,0	1 525	5,8	5,6	1 713	5,5	5,4	1 840	5,9	5,8
427	1,7	1,6	293	1,1	1,1	267	0,9	0,8	479	1,5	1,5
3 669	14,4	13,9	3 656	13,8	13,4	5 613	18,2	17,7	5 680	18,3	17,8
--	--	--	--	--	--	--	--	--	--	--	--
5	0,0	0,0	1	0,0	0,0	4	0,0	0,0	3	0,0	0,0
<b>25 471</b>	<b>100,0</b>	<b>96,6</b>	<b>26 495</b>	<b>100,0</b>	<b>97,1</b>	<b>30 911</b>	<b>100,0</b>	<b>97,4</b>	<b>31 004</b>	<b>100,0</b>	<b>96,9</b>
3	0,3	0,0	10	1,3	0,0	15	1,8	0,0	12	1,2	0,0
194	21,6	0,7	152	19,3	0,6	114	14,0	0,4	165	16,8	0,5
--	--	--	1	0,1	0,0	1	0,1	0,0	--	--	--
54	6,0	0,2	--	--	--	18	2,2	0,1	25	2,5	0,1
130	14,5	0,5	160	20,3	0,6	84	10,3	0,3	136	13,8	0,4
290	32,3	1,1	221	28,0	0,8	348	42,9	1,1	334	34,0	1,0
193	21,5	0,7	22	2,8	203,0	34	4,2	0,1	30	3,1	0,1
35	3,9	0,1	223	28,3	0,8	197	24,3	0,6	280	28,5	0,9
						1	0,1	0,0	--	--	--
<b>899</b>	<b>100,0</b>	<b>3,4</b>	<b>789</b>	<b>100,0</b>	<b>2,9</b>	<b>812</b>	<b>100,0</b>	<b>2,6</b>	<b>982</b>	<b>100,0</b>	<b>3,1</b>
--	--	--	--	--	--	--	--	--	--	--	--
<b>26 370</b>		<b>100,0</b>	<b>27 284</b>		<b>100,0</b>	<b>31 723</b>		<b>100,0</b>	<b>31 986</b>		<b>100,0</b>

**Élément 4.2 - Activités de soutien**

**Dépenses selon la super-catégorie et la catégorie de dépenses, de 1976-1977 à 1989-1990 (suite)**

	1983-1984			1984-1985			1985-1986		
	('000\$)	%	%	('000\$)	%	%	('000\$)	%	%
<b>Super-catégorie et catégorie de dépenses</b>									
1.01 - Traitements	14 276	51,5	50,5	24 350	61,8	61,4	25 091	42,1	42,0
1.02 - Autres rémunérations	3 464	12,5	12,3	3 455	8,8	8,7	3 647	6,1	6,1
1.03 - Communications	118	0,4	0,4	161	0,4	0,4	210	0,4	0,4
1.04 - Services	1 500	5,4	5,3	1 732	4,4	4,4	3 079	5,2	5,2
1.05 - Entretien	1 645	5,9	5,8	1 929	4,9	4,9	1 496	2,5	2,5
1.06 - Loyers	393	1,4	1,4	456	1,2	1,2	23 560	39,5	39,4
1.07 - Fournitures	6 087	22,0	21,5	7 102	18,0	17,9	1 605	2,7	2,7
1.08 - Équipement	16	0,1	0,1	96	0,2	0,2	591	1,0	1,0
1.11 - Autres dépenses	198	0,7	0,7	118	0,3	0,3	299	0,5	0,5
<b>Fonctionnement</b>	<b>27 697</b>	<b>100,0</b>	<b>98,0</b>	<b>39 399</b>	<b>100,0</b>	<b>99,4</b>	<b>59 578</b>	<b>100,0</b>	<b>99,7</b>
2.01 - Traitements	--	--	--	--	--	--	--	--	--
2.02 - Autres rémunérations	46	8,0	0,2	--	--	--	--	--	--
2.03 - Communications	2	0,3	0,0	--	--	--	--	--	--
2.04 - Services	6	1,0	0,0	9	3,8	0,0	--	--	--
2.06 - Loyers	139	24,3	0,5	76	32,3	0,2	--	--	--
2.07 - Fournitures	200	35,0	0,7	119	50,6	0,3	--	--	--
2.08 - Équipement	91	15,9	0,3	19	8,1	0,0	203	100,0	0,3
2.09 - Immobilisations	88	15,4	0,3	12	5,1	0,0	--	--	--
2.11 - Autres dépenses	--	--	--	--	--	--	--	--	--
<b>Capital</b>	<b>572</b>	<b>100,0</b>	<b>2,0</b>	<b>235</b>	<b>100,0</b>	<b>0,6</b>	<b>203</b>	<b>100,0</b>	<b>0,3</b>
3.10 - Transfert	--	--	--	--	--	--	--	--	--
<b>Ensemble des dépenses</b>	<b>28 269</b>		<b>100,0</b>	<b>39 634</b>		<b>100,0</b>	<b>59 781</b>		<b>100,0</b>

Sources: Comptes publics 1976-1977 à 1987-1988.

États financiers du Ministère, non vérifiés, pour 1988-1989.

Budget 1989-1990.

1986-1987			1987-1988			1988-1989			1989-1990		
('000\$)	%	%	('000\$)	%	%	('000\$)	%	%	('000\$)	%	%
25 488	42,9	42,7	26 995	42,7	42,6	28 057	36,5	36,4	29 718	36,0	35,9
4 006	6,7	6,7	4 249	6,7	6,7	4 321	5,6	5,6	3 944	4,8	4,8
109	0,2	0,2	2 910	4,6	4,6	6 478	8,4	8,4	6 124	7,4	7,4
5 266	8,9	8,8	2 170	3,4	3,4	2 507	3,3	3,3	1 983	2,4	2,4
1 509	2,5	2,5	1 773	2,8	2,8	2 684	3,5	3,5	2 216	2,7	2,7
21 298	35,8	35,7	22 362	35,3	35,3	29 030	37,8	37,7	35 075	42,5	42,3
1 568	2,6	2,6	1 540	2,4	2,4	1 624	2,1	2,1	1 857	2,2	2,2
177	0,3		183	0,3	0,3	253	0,3	0,3	200	0,2	0,2
47	0,1	0,1	1 120	1,8	1,8	1 892	2,5	2,5	1 501	1,8	1,8
<b>59 468</b>	<b>100,0</b>	<b>99,7</b>	<b>63 302</b>	<b>100,0</b>	<b>99,8</b>	<b>76 846</b>	<b>100,0</b>	<b>99,8</b>	<b>82 617</b>	<b>100,0</b>	<b>99,7</b>
--	--	--	--	--	--	--	--	--	--	--	--
--	--	--	--	--	--	--	--	--	--	--	--
--	--	--	--	--	--	--	--	--	--	--	--
--	--	--	--	--	--	--	--	--	--	--	--
--	--	--	--	--	--	--	--	--	--	--	--
196	100,0	0,3	112	100,0	0,2	152	100,0	0,2	193	87,1	0,2
--	--	--	--	--	--	--	--	--	29	12,9	0,0
--	--	--	--	--	--	--	--	--	--	--	--
196	100,0	0,3	112	100,0	0,2	152	100,0	0,2	221	100,0	0,3
--	--	--	--	--	--	--	--	--	--	--	--
<b>59 664</b>	<b>100,0</b>		<b>63 414</b>	<b>100,0</b>		<b>76 998</b>	<b>100,0</b>		<b>82 839</b>	<b>100,0</b>	

**Élément 4.3 - Soutien en matériel**

**Dépenses selon la super-catégorie et la catégorie de dépenses, de 1976-1977 à 1989-1990**

Super-catégorie et catégorie de dépenses	1976-1977			1977-1978			1978-1979		
	('000\$)	%	%	('000\$)	%	%	('000\$)	%	%
1.01 - Traitements	9 133	38,2	30,5	10 230	38,9	30,6	11 639	41,9	33,3
1.02 - Autres rémunérations	1 387	5,8	4,6	1 197	4,6	3,6	1 311	4,7	3,8
1.03 - Communications	157	0,7	0,5	192	0,7	0,6	180	0,6	0,5
1.04 - Services	30	0,1	0,1	494	1,9	1,5	499	1,8	1,4
1.05 - Entretien	2 335	9,8	7,8	2 436	9,3	7,3	2 318	8,4	6,6
1.06 - Loyers	38	0,2	0,1	50	0,2	0,1	85	0,3	0,2
1.07 - Fournitures	10 837	45,3	36,2	11 691	44,5	34,9	11 711	42,2	33,5
1.08 - Équipement	--	--	--	--	--	--	--	--	--
1.11 - Autres dépenses	--	--	--	10	0,0	0,0	4	0,0	0,0
<b>Fonctionnement</b>	<b>23 916</b>	<b>100,0</b>	<b>79,9</b>	<b>26 299</b>	<b>100,0</b>	<b>78,6</b>	<b>27 747</b>	<b>100,0</b>	<b>79,4</b>
2.01 - Traitements	--	--	--	--	--	--	--	--	--
2.02 - Autres rémunérations	--	--	--	--	--	--	--	--	--
2.03 - Communications	--	--	--	--	--	--	--	--	--
2.04 - Services	--	--	--	--	--	--	--	--	--
2.06 - Loyers	--	--	--	--	--	--	--	--	--
2.07 - Fournitures	--	--	--	--	--	--	0	0,0	0,0
2.08 - Équipement	6 022	100,0	20,1	7 162	100,0	21,4	7 180	100,0	20,6
2.09 - Immobilisations	--	--	--	--	--	--	--	--	--
2.11 - Autres dépenses	--	--	--	--	--	--	--	--	--
<b>Capital</b>	<b>6 022</b>	<b>100,0</b>	<b>20,1</b>	<b>7 162</b>	<b>100,0</b>	<b>21,4</b>	<b>7 180</b>	<b>100,0</b>	<b>20,6</b>
3.10 - Transfert	--	--	--	--	--	--	--	--	--
<b>Ensemble des dépenses</b>	<b>29 938</b>		<b>100,0</b>	<b>33 462</b>		<b>100,0</b>	<b>34 927</b>		<b>100,0</b>

Sources: Comptes publics 1976-1977 à 1987-1988.

États financiers du Ministère, non vérifiés, pour 1988-1989.

Budget 1989-1990.

1979-1980			1980-1981			1981-1982			1982-1983		
('000\$)	%	%	('000\$)	%	%	('000\$)	%	%	('000\$)	%	%
12 562	39,0	30,6	14 108	39,7	33,8	15 443	39,8	32,5	17 103	40,1	33,4
1 865	5,8	4,5	1 831	5,2	4,4	1 220	3,1	2,6	1 049	2,5	2,0
164	0,5	0,4	210	0,6	0,5	161	0,4	0,3	161	0,4	0,3
518	1,6	1,3	434	1,2	1,0	403	1,0	0,8	390	0,9	0,8
2 584	8,0	6,3	2 507	7,1	6,0	2 378	6,1	5,0	2 637	6,2	5,1
117	0,4	0,3	124	0,3	0,3	128	0,3	0,3	127	0,3	0,2
14 429	44,8	35,1	16 325	45,9	39,1	19 081	49,2	40,2	21 226	49,7	41,4
--	--	--	--	--	--	--	--	--	--	--	--
3	0,0	0,0	5	0,0	0,0	3	0,0	0,0	4	0,0	0,0
<b>32 242</b>	<b>100,0</b>	<b>78,4</b>	<b>35 544</b>	<b>100,0</b>	<b>85,2</b>	<b>38 817</b>	<b>100,0</b>	<b>81,7</b>	<b>42 697</b>	<b>100,0</b>	<b>83,3</b>
--	--	--	--	--	--	--	--	--	--	--	--
--	--	--	--	--	--	--	--	--	--	--	--
--	--	--	--	--	--	--	--	--	--	--	--
--	--	--	--	--	--	1	0,0	0,0	--	--	--
--	--	--	--	--	--	--	--	--	--	--	--
--	--	--	--	--	--	2	0,0	0,0	2	0,0	0,0
8 861	100,0	21,6	6 170	99,9	14,8	8 674	100,0	18,3	8 572	100,0	16,7
--	--	--	--	--	--	--	--	--	--	--	--
1	0,0	0,0	5	0,1	0,0	--	--	--	2	0,0	0,0
<b>8 862</b>	<b>100,0</b>	<b>21,6</b>	<b>6 175</b>	<b>100,0</b>	<b>14,8</b>	<b>8 677</b>	<b>100,0</b>	<b>18,3</b>	<b>8 576</b>	<b>100,0</b>	<b>16,7</b>
--	--	--	--	--	--	--	--	--	--	--	--
<b>41 104</b>		<b>100,0</b>	<b>41 719</b>		<b>100,0</b>	<b>47 494</b>		<b>100,0</b>	<b>51 273</b>		<b>100,0</b>

**Élément 4.3 - Soutien en matériel**

**Dépenses selon la super-catégorie et la catégorie de dépenses, de 1976-1977 à 1989-1990 (suite)**

Super-catégorie et catégorie de dépenses	1983-1984			1984-1985			1985-1986		
	('000\$)	%	%	('000\$)	%	%	('000\$)	%	%
1.01 - Traitements	17 804	40,1	32,7	17 983	39,4	32,8	17 871	40,1	33,3
1.02 - Autres rémunérations	1 271	2,9	2,3	1 624	3,6	3,0	1 451	3,3	2,7
1.03 - Communications	168	0,4	0,3	205	0,4	0,4	194	0,4	0,4
1.04 - Services	446	1,0	0,8	382	0,8	0,7	410	0,9	0,8
1.05 - Entretien	2 732	6,1	5,0	2 932	6,4	5,3	2 816	6,3	5,3
1.06 - Loyers	114	0,3	0,2	221	0,5	0,4	130	0,3	0,2
1.07 - Fournitures	21 779	49,0	40,0	21 974	48,1	40,1	21 133	47,4	39,4
1.08 - Équipement	127	0,3	0,2	332	0,7	0,6	571	1,3	1,1
1.11 - Autres dépenses	8	0,0	0,0	1	0,0	0,0	6	0,0	0,0
<b>Fonctionnement</b>	<b>44 449</b>	<b>100,0</b>	<b>81,7</b>	<b>45 654</b>	<b>100,0</b>	<b>83,2</b>	<b>44 582</b>	<b>100,0</b>	<b>83,2</b>
2.01 - Traitements	--	--	--	--	--	--	--	--	--
2.02 - Autres rémunérations	--	--	--	--	--	--	--	--	--
2.03 - Communications	--	--	--	--	--	--	--	--	--
2.04 - Services	--	--	--	--	--	--	--	--	--
2.06 - Loyers	--	--	--	--	--	--	--	--	--
2.07 - Fournitures	--	--	--	--	--	--	--	--	--
2.08 - Équipement	9 951	100,0	18,3	9 208	100,0	16,8	9 034	100,0	16,8
2.09 - Immobilisations	--	--	--	--	--	--	--	--	--
2.11 - Autres dépenses	--	--	--	--	--	--	--	--	--
<b>Capital</b>	<b>9 951</b>	<b>100,0</b>	<b>18,3</b>	<b>9 208</b>	<b>100,0</b>	<b>16,8</b>	<b>9 034</b>	<b>100,0</b>	<b>16,8</b>
3.10 - Transfert	--	--	--	--	--	--	--	--	--
<b>Ensemble des dépenses</b>	<b>54 400</b>		<b>100,0</b>	<b>54 862</b>		<b>100,0</b>	<b>53 616</b>		<b>100,0</b>

Sources: Comptes publics 1976-1977 à 1987-1988.

États financiers du Ministère, non vérifiés, pour 1988-1989.

Budget 1989-1990.



1986-1987			1987-1988			1988-1989			1989-1990		
('000\$)	%	%	('000\$)	%	%	('000\$)	%	%	('000\$)	%	%
17 784	41,3	34,6	18 771	42,9	35,9	19 626	45,0	38,2	20 340	43,3	36,5
1 343	3,1	2,6	1 523	3,5	2,9	1 745	4,0	3,4	1 813	3,9	3,3
273	0,6	0,5	259	0,6	0,5	267	0,6	0,5	288	0,6	0,5
404	0,9	0,8	877	2,0	1,7	927	2,1	1,8	584	1,2	1,0
2 900	6,7	5,6	3 070	7,0	5,9	3 234	7,4	6,3	3 705	7,9	6,6
130	0,3	0,3	111	0,3	0,2	137	0,3	0,3	260	0,6	0,5
19 885	46,2	38,6	18 897	43,2	36,2	17 490	40,1	34,1	19 771	42,1	35,5
357	0,8	0,7	232	0,5	0,4	183	0,4	0,4	200	0,4	0,4
3	0,0	0,0	3	0,0	0,0	1	0,0	0,0	--	--	--
<b>43 079</b>	<b>100,0</b>	<b>83,7</b>	<b>43 743</b>	<b>100,0</b>	<b>83,7</b>	<b>43 610</b>	<b>100,0</b>	<b>84,9</b>	<b>46 962</b>	<b>100,0</b>	<b>84,2</b>
--	--	--	--	--	--	--	--	--	--	--	--
--	--	--	--	--	--	--	--	--	--	--	--
--	--	--	--	--	--	--	--	--	--	--	--
--	--	--	--	--	--	--	--	--	--	--	--
--	--	--	--	--	--	--	--	--	--	--	--
8 394	100,0	16,3	8 504	100,0	16,3	7 731	100,0	15,1	8 788	100,0	15,8
--	--	--	--	--	--	--	--	--	--	--	--
--	--	--	--	--	--	--	--	--	--	--	--
<b>8 394</b>	<b>100,0</b>	<b>16,3</b>	<b>8 504</b>	<b>100,0</b>	<b>16,3</b>	<b>7 731</b>	<b>100,0</b>	<b>15,1</b>	<b>8 788</b>	<b>100,0</b>	<b>15,8</b>
--	--	--	--	--	--	--	--	--	--	--	--
<b>51 473</b>		<b>100,0</b>	<b>52 247</b>		<b>100,0</b>	<b>51 341</b>		<b>100,0</b>	<b>55 750</b>		<b>100,0</b>

**Programme 5 - Gestion interne et soutien**  
**Dépenses selon la super-catégorie et la catégorie de dépenses, de 1976-1977 à 1989-1990**

Super-catégorie et catégorie de dépenses	1976-1977			1977-1978			1978-1979		
	('000\$)	%	%	('000\$)	%	%	('000\$)	%	%
1.01 - Traitements	10 871	59,3	30,6	12 689	61,3	34,0	14 129	63,0	37,8
1.02 - Autres rémunérations	1 947	10,6	5,5	2 162	10,4	5,8	2 262	10,1	6,1
1.03 - Communications	478	2,6	1,3	567	2,7	1,5	952	4,2	2,5
1.04 - Services	297	1,6	0,8	362	1,7	1,0	773	3,4	2,1
1.05 - Entretien	766	4,2	2,2	1 885	9,1	5,0	862	3,8	2,3
1.06 - Loyers	2 405	13,1	6,8	1 731	8,4	4,6	1 625	7,2	4,3
1.07 - Fournitures	1 572	8,6	4,4	1 300	6,3	3,5	1 811	8,1	4,8
1.08 - Équipement	--	--	--	--	--	--	--	--	--
1.11 - Autres dépenses	1	0,0	0,0	19	0,1	0,1	16	0,1	0,0
<b>Fonctionnement</b>	<b>18 338</b>	<b>100,0</b>	<b>51,6</b>	<b>20 715</b>	<b>100,0</b>	<b>55,5</b>	<b>22 430</b>	<b>100,0</b>	<b>60,0</b>
2.01 - Traitements	--	--	--	--	--	--	--	--	--
2.02 - Autres rémunérations	--	--	--	--	--	--	--	--	--
2.03 - Communications	--	--	--	--	--	--	--	--	--
2.04 - Services	--	--	--	--	--	--	--	--	--
2.06 - Loyers	--	--	--	--	--	--	--	--	--
2.07 - Fournitures	--	--	--	--	--	--	--	--	--
2.08 - Équipement	72	100,0	0,2	1 011	100,0	2,7	76	100,0	0,2
2.09 - Immobilisations	--	--	--	--	--	--	--	--	--
2.11 - Autres dépenses	--	--	--	--	--	--	--	--	--
<b>Capital</b>	<b>72</b>	<b>100,0</b>	<b>0,2</b>	<b>1 011</b>	<b>100,0</b>	<b>2,7</b>	<b>76</b>	<b>100,0</b>	<b>0,2</b>
3.10 - Transfert	17 133		48,2	15 623		41,8	14 865		39,8
<b>Ensemble des dépenses</b>	<b>35 542</b>		<b>100,0</b>	<b>37 348</b>		<b>100,0</b>	<b>37 371</b>		<b>100,0</b>

Sources: Comptes publics 1976-1977 à 1987-1988.  
 États financiers du Ministère, non vérifiés, pour 1988-1989.  
 Budget 1989-1990.

1979-1980			1980-1981			1981-1982			1982-1983		
('000\$)	%	%	('000\$)	%	%	('000\$)	%	%	('000\$)	%	%
15 092	66,0	39,9	16 321	67,1	46,6	16 096	68,4	48,1	23 283	63,9	49,6
2 272	9,9	6,0	3 191	13,1	9,1	2 368	10,1	7,1	3 629	10,0	7,7
543	2,4	1,4	708	2,9	2,0	572	2,4	1,7	1 102	3,0	2,3
521	2,3	1,4	415	1,7	1,2	573	2,4	1,7	2 335	6,4	5,0
1 056	4,6	2,8	815	3,3	2,3	1 279	5,4	3,8	2 445	6,7	5,2
1 712	7,5	4,5	1 452	6,0	4,1	1 118	4,8	3,3	1 862	5,1	4,0
1 671	7,3	4,4	1 411	5,8	4,0	1 487	6,3	4,4	1 734	4,8	3,7
--	--	--	--	--	--	--	--	--	--	--	--
13	0,1	0,0	20	0,1	0,1	28	0,1	0,1	33	0,1	0,1
<b>22 880</b>	<b>100,0</b>	<b>60,5</b>	<b>24 333</b>	<b>100,0</b>	<b>69,4</b>	<b>23 521</b>	<b>100,0</b>	<b>70,2</b>	<b>36 423</b>	<b>100,0</b>	<b>77,5</b>
--	--	--	--	--	--	--	--	--	--	--	--
--	--	--	--	--	--	--	--	--	--	--	--
--	--	--	--	--	--	--	--	--	--	--	--
--	--	--	--	--	--	1	1,1	0,0	--	--	--
--	--	--	--	--	--	--	--	--	--	--	--
--	--	--	--	--	--	5	5,4	0,0	4	0,4	0,0
130	100,0	0,3	99	100,0	0,3	87	93,5	0,3	1 034	99,6	2,2
--	--	--	--	--	--	--	--	--	--	--	--
--	--	--	--	--	--	--	--	--	--	--	--
<b>130</b>	<b>100,0</b>	<b>0,3</b>	<b>99</b>	<b>100,0</b>	<b>0,3</b>	<b>93</b>	<b>100,0</b>	<b>0,3</b>	<b>1 038</b>	<b>100,0</b>	<b>2,2</b>
14 822		39,2	10 626		30,3	9 884		29,5	9 512		20,2
<b>37 832</b>		<b>100,0</b>	<b>35 058</b>		<b>100,0</b>	<b>33 498</b>		<b>100,0</b>	<b>46 973</b>		<b>100,0</b>

**Programme 5 - Gestion interne et soutien**

**Dépenses selon la super-catégorie et la catégorie de dépenses, de 1976-1977 à 1989-1990 (suite)**

Super-catégorie et catégorie de dépenses	1983-1984			1984-1985			1985-1986		
	('000\$)	%	%	('000\$)	%	%	('000\$)	%	%
1.01 - Traitements	22 057	60,1	32,5	21 622	59,5	38,5	21 445	55,9	34,3
1.02 - Autres rémunérations	4 406	12,0	6,5	4 634	12,8	8,3	3 387	8,8	5,4
1.03 - Communications	948	2,6	1,4	1 271	3,5	2,3	1 526	4,0	2,4
1.04 - Services	2 401	6,5	3,5	3 260	9,0	5,8	3 456	9,0	5,5
1.05 - Entretien	2 590	7,1	3,8	1 959	5,4	3,5	2 424	6,3	3,9
1.06 - Loyers	2 157	5,9	3,2	1 391	3,8	2,5	4 119	10,7	6,6
1.07 - Fournitures	2 098	5,7	3,1	1 954	5,4	3,5	1 595	4,2	2,6
1.08 - Équipement	8	0,0	0,0	136	0,4	0,2	296	0,8	0,5
1.11 - Autres dépenses	42	0,1	0,1	95	0,3	0,2	109	0,3	0,2
<b>Fonctionnement</b>	<b>36 707</b>	<b>100,0</b>	<b>54,1</b>	<b>36 322</b>	<b>100,0</b>	<b>64,7</b>	<b>38 357</b>	<b>100,0</b>	<b>61,4</b>
2.01 - Traitements	--	--	--	--	--	--	--	--	--
2.02 - Autres rémunérations	--	--	--	--	--	--	--	--	--
2.03 - Communications	--	--	--	--	--	--	--	--	--
2.04 - Services	--	--	--	--	--	--	2	0,3	0,0
2.06 - Loyers	--	--	--	--	--	--	--	--	--
2.07 - Fournitures	1	0,3	0,0	--	--	--	1	0,1	0,0
2.08 - Équipement	392	99,7	0,6	690	100,0	1,2	797	99,6	1,3
2.09 - Immobilisations	--	--	--	--	--	--	--	--	--
2.11 - Autres dépenses	--	--	--	--	--	--	--	--	--
<b>Capital</b>	<b>393</b>	<b>100,0</b>	<b>0,6</b>	<b>690</b>	<b>100,0</b>	<b>1,2</b>	<b>800</b>	<b>100,0</b>	<b>1,3</b>
3.10 - Transfert	30 704		45,3	19 116		34,1	23 331		37,3
<b>Ensemble des dépenses</b>	<b>67 804</b>		<b>100,0</b>	<b>56 128</b>		<b>100,0</b>	<b>62 488</b>		<b>100,0</b>

Sources: Comptes publics 1976-1977 à 1987-1988.

États financiers du Ministère, non vérifiés, pour 1988-1989.

Budget 1989-1990.

1986-1987			1987-1988			1988-1989			1989-1990		
('000\$)	%	%	('000\$)	%	%	('000\$)	%	%	('000\$)	%	%
19 260	56,6	36,4	18 204	54,0	32,8	18 227	54,4	33,2	20 230	51,7	33,3
2 892	8,5	5,5	2 886	8,6	5,2	2 929	8,7	5,3	3 716	9,5	6,1
1 465	4,3	2,8	1 552	4,6	2,8	1 031	3,1	1,9	1 377	3,5	2,3
3 550	10,4	6,7	3 283	9,7	5,9	3 328	9,9	6,1	3 429	8,8	5,6
2 376	7,0	4,5	2 889	8,6	5,2	2 428	7,2	4,4	2 676	6,8	4,4
3 079	9,0	5,8	3 406	10,1	6,1	3 779	11,3	6,9	5 677	14,5	9,3
1 222	3,6	2,3	1 175	3,5	2,1	1 572	4,7	2,9	1 703	4,4	2,8
182	0,5	0,3	242	0,7	0,4	206	0,6	0,4	275	0,7	0,5
26	0,1	0,0	61	0,2	0,1	15	0,0	0,0	51	0,1	0,1
<b>34 052</b>	<b>100,0</b>	<b>64,4</b>	<b>33 698</b>	<b>100,0</b>	<b>60,8</b>	<b>33 515</b>	<b>100,0</b>	<b>61,1</b>	<b>39 134</b>	<b>100,0</b>	<b>64,4</b>
--	--	--	--	--	--	--	--	--	--	--	--
--	--	--	--	--	--	--	--	--	--	--	--
--	--	--	--	--	--	--	--	--	--	--	--
--	--	--	--	--	--	--	--	--	--	--	--
--	--	--	--	--	--	4	0,9	0,0	--	--	--
287	100,0	0,5	330	100,0	0,6	421	99,1	0,8	657	100,0	1,1
--	--	--	--	--	--	--	--	--	--	--	--
--	--	--	--	--	--	--	--	--	--	--	--
<b>287</b>	<b>100,0</b>	<b>0,5</b>	<b>330</b>	<b>100,0</b>	<b>0,6</b>	<b>425</b>	<b>100,0</b>	<b>0,8</b>	<b>657</b>	<b>100,0</b>	<b>1,1</b>
18 508		35,0	21 440		38,7	20 938		38,2	21 003		34,5
<b>52 847</b>		<b>100,0</b>	<b>55 468</b>		<b>100,0</b>	<b>54 878</b>		<b>100,0</b>	<b>60 794</b>		<b>100,0</b>

**Élément 5.1 - Direction**

**Dépenses selon la super-catégorie et la catégorie de dépenses, de 1976-1977 à 1989-1990**

Super-catégorie et catégorie de dépenses	1976-1977			1977-1978			1978-1979		
	('000\$)	%	%	('000\$)	%	%	('000\$)	%	%
<b>1.01 - Traitements</b>	1 777	91,9	91,6	2 018	88,6	88,2	2 331	83,6	83,2
1.02 - Autres rémunérations	16	0,8	0,8	42	1,8	1,8	155	5,6	5,5
1.03 - Communications	65	3,4	3,3	84	3,7	3,7	84	3,0	3,0
1.04 - Services	35	1,8	1,8	71	3,1	3,1	127	4,6	4,5
1.05 - Entretien	0	0,0	0,0	0	0,0	0,0	1	0,0	0,0
1.06 - Loyers	25	1,3	1,3	40	1,8	1,8	39	1,4	1,4
1.07 - Fournitures	16	0,8	0,8	22	1,0	1,0	49	1,8	1,8
1.08 - Équipement	--	--	--	--	--	--	--	--	--
1.11 - Autres dépenses	--	--	--	0	0,0	0,0	3	0,1	0,1
<b>Fonctionnement</b>	<b>1 934</b>	<b>100,0</b>	<b>99,7</b>	<b>2 277</b>	<b>100,0</b>	<b>99,6</b>	<b>2 789</b>	<b>100,0</b>	<b>99,6</b>
2.01 - Traitements	--	--	--	--	--	--	--	--	--
2.02 - Autres rémunérations	--	--	--	--	--	--	--	--	--
2.03 - Communications	--	--	--	--	--	--	--	--	--
2.04 - Services	--	--	--	--	--	--	--	--	--
2.06 - Loyers	--	--	--	--	--	--	--	--	--
2.07 - Fournitures	--	--	--	--	--	--	--	--	--
2.08 - Équipement	5	100,0	0,3	10	100,0	0,4	6	100,0	0,2
2.09 - Immobilisations	--	--	--	--	--	--	--	--	--
2.11 - Autres dépenses	--	--	--	--	--	--	--	--	--
<b>Capital</b>	<b>5</b>	<b>100,0</b>	<b>0,3</b>	<b>10</b>	<b>100,0</b>	<b>0,4</b>	<b>6</b>	<b>100,0</b>	<b>0,2</b>
3.10 - Transfert	--	--	--	--	--	--	5	--	0,2
<b>Ensemble des dépenses</b>	<b>1 939</b>		<b>100,0</b>	<b>2 287</b>		<b>100,0</b>	<b>2 800</b>		<b>100,0</b>

Sources: Comptes publics 1976-1977 à 1987-1988.

États financiers du Ministère, non vérifiés, pour 1988-1989.

Budget 1989-1990.

1979-1980			1980-1981			1981-1982			1982-1983		
('000\$)	%	%	('000\$)	%	%	('000\$)	%	%	('000\$)	%	%
2 337	85,0	83,8	2 370	86,2	85,7	2 386	81,9	81,0	2 197	82,2	81,1
113	4,1	4,1	106	3,9	3,8	115	3,9	3,9	120	4,5	4,4
85	3,1	3,0	58	2,1	2,1	107	3,7	3,6	113	4,2	4,2
123	4,5	4,4	125	4,5	4,5	208	7,1	7,1	156	5,8	5,8
1	0,0	0,0	3	0,1	0,1	--	--	--	--	--	--
47	1,7	1,7	41	1,5	1,5	51	1,8	1,7	47	1,8	1,7
41	1,5	1,5	44	1,6	1,6	40	1,4	1,4	35	1,3	1,3
--	--	--	--	--	--	--	--	--	--	--	--
3	0,1	0,1	3	0,1	0,1	5	0,2	0,2	5	0,2	0,2
<b>2 750</b>	<b>100,0</b>	<b>98,6</b>	<b>2 750</b>	<b>100,0</b>	<b>99,5</b>	<b>2 912</b>	<b>100,0</b>	<b>98,9</b>	<b>2 673</b>	<b>100,0</b>	<b>98,7</b>
--	--	--	--	--	--	--	--	--	--	--	--
--	--	--	--	--	--	--	--	--	--	--	--
--	--	--	--	--	--	--	--	--	--	--	--
--	--	--	--	--	--	--	--	--	--	--	--
--	--	--	--	--	--	5	35,7	0,2	4	33,3	0,1
25	100,0	0,9	3	100,0	0,1	9	64,3	0,3	8	66,7	0,3
--	--	--	--	--	--	--	--	--	--	--	--
--	--	--	--	--	--	--	--	--	--	--	--
25	100,0	0,9	3	100,0	0,1	14	100,0	0,5	12	100,0	0,4
15		0,5	12		0,4	18		0,6	23		0,8
<b>2 790</b>		<b>100,0</b>	<b>2 765</b>		<b>100,0</b>	<b>2 944</b>		<b>100,0</b>	<b>2 708</b>		<b>100,0</b>

Élément 5.1 - Direction

Dépenses selon la super-catégorie et la catégorie de dépenses, de 1976-1977 à 1989-1990 (suite)

Super-catégorie et catégorie de dépenses	1983-1984			1984-1985			1985-1986		
	('000\$)	%	%	('000\$)	%	%	('000\$)	%	%
1.01 - Traitements	2 166	80,6	79,8	2 309	74,4	73,7	2 561	72,1	70,0
1.02 - Autres rémunérations	129	4,8	4,8	86	2,8	2,7	113	3,2	3,1
1.03 - Communications	119	4,4	4,4	316	10,2	10,1	425	12,0	11,6
1.04 - Services	188	7,0	6,9	205	6,6	6,5	218	6,1	6,0
1.05 - Entretien	1	0,0	0,0	17	0,5	0,5	15	0,4	0,4
1.06 - Loyers	43	1,6	1,6	34	1,1	1,1	50	1,4	1,4
1.07 - Fournitures	38	1,4	1,4	78	2,5	2,5	110	3,1	3,0
1.08 - Équipement	--	--	--	53	1,7	1,7	55	1,5	1,5
1.11 - Autres dépenses	5	0,2	0,2	5	0,2	0,2	3	0,1	0,1
<b>Fonctionnement</b>	<b>2 689</b>	<b>100,0</b>	<b>99,1</b>	<b>3 103</b>	<b>100,0</b>	<b>99,0</b>	<b>3 550</b>	<b>100,0</b>	<b>97,0</b>
2.01 - Traitements	--	--	--	--	--	--	--	--	--
2.02 - Autres rémunérations	--	--	--	--	--	--	--	--	--
2.03 - Communications	--	--	--	--	--	--	--	--	--
2.04 - Services	--	--	--	--	--	--	--	--	--
2.06 - Loyers	--	--	--	--	--	--	--	--	--
2.07 - Fournitures	1	25,0	0,0	--	--	--	--	--	--
2.08 - Équipement	3	75,0	0,1	2	100,0	0,1	12	100,0	0,3
2.09 - Immobilisations	--	--	--	--	--	--	--	--	--
2.11 - Autres dépenses	--	--	--	--	--	--	--	--	--
<b>Capital</b>	<b>4</b>	<b>100,0</b>	<b>0,1</b>	<b>2</b>	<b>100,0</b>	<b>0,1</b>	<b>12</b>	<b>100,0</b>	<b>0,3</b>
3.10 - Transfert	21		0,8	28		0,9	96		2,6
<b>Ensemble des dépenses</b>	<b>2 714</b>		<b>100,0</b>	<b>3 133</b>		<b>100,0</b>	<b>3 658</b>		<b>100,0</b>

Sources: Comptes publics 1976-1977 à 1987-1988.

États financiers du Ministère, non vérifiés, pour 1988-1989.

Budget 1989-1990.



1986-1987			1987-1988			1988-1989			1989-1990		
('000\$)	%	%	('000\$)	%	%	('000\$)	%	%	('000\$)	%	%
2 531	81,2	79,2	3 105	83,2	81,2	3 259	87,0	85,1	2 817	81,7	77,8
103	3,3	3,2	123	3,3	3,2	64	1,7	1,7	153	4,4	4,2
237	7,6	7,4	244	6,5	6,4	234	6,2	6,1	227	6,6	6,3
71	2,3	2,2	124	3,3	3,2	101	2,7	2,6	135	3,9	3,7
20	0,6	0,6	28	0,8	0,7	8	0,2	0,2	10	0,3	0,3
23	0,7	0,7	25	0,7	0,7	31	0,8	0,8	27	0,8	0,7
114	3,7	3,6	65	1,7	1,7	40	1,1	1,1	70	2,0	1,9
16	0,5	0,5	17	0,5	0,4	8	0,2	0,2	10	0,3	0,3
3	0,1	0,1	--	--	--	1	0,0	0,0	--	--	--
<b>3 118</b>	<b>100,0</b>	<b>97,6</b>	<b>3 731</b>	<b>100,0</b>	<b>97,6</b>	<b>3 745</b>	<b>100,0</b>	<b>97,8</b>	<b>3 448</b>	<b>100,0</b>	<b>95,3</b>
--	--	--	--	--	--	--	--	--	--	--	--
--	--	--	--	--	--	--	--	--	--	--	--
--	--	--	--	--	--	--	--	--	--	--	--
--	--	--	--	--	--	--	--	--	--	--	--
--	--	--	--	--	--	--	--	--	--	--	--
18	100,0	0,6	16	100,0	0,4	11	100,0	0,3	31	100,0	0,9
--	--	--	--	--	--	--	--	--	--	--	--
--	--	--	--	--	--	--	--	--	--	--	--
18	100,0	0,6	16	100,0	0,4	11	100,0	0,3	31	100,0	0,9
60		1,9	77		2,0	75		2,0	140		3,9
<b>3 196</b>		<b>100,0</b>	<b>3 824</b>		<b>100,0</b>	<b>3 831</b>		<b>100,0</b>	<b>3 619</b>		<b>100,0</b>

**Élément 5.2 - Soutien administratif**

**Dépenses selon la super-catégorie et la catégorie de dépenses, de 1976-1977 à 1989-1990**

Super- catégorie et catégorie de dépenses	1976-1977			1977-1978			1978-1979		
	('000\$)	%	%	('000\$)	%	%	('000\$)	%	%
1.01 - Traitements	5 032	72,5	72,3	6 225	75,9	75,7	6 642	72,5	72,3
1.02 - Autres rémunérations	843	12,2	12,1	1 058	12,9	12,9	931	10,2	10,1
1.03 - Communications	377	5,4	5,4	417	5,1	5,1	836	9,1	9,1
1.04 - Services	224	3,2	3,2	164	2,0	2,0	147	1,6	1,6
1.05 - Entretien	3	0,0	0,0	4	0,0	0,0	5	0,0	0,0
1.06 - Loyers	93	1,3	1,3	87	1,1	1,1	106	1,2	1,2
1.07 - Fournitures	364	5,2	5,2	246	3,0	3,0	488	5,3	5,3
1.08 - Équipement	--	--	--	--	--	--	--	--	--
1.11 - Autres dépenses	1	0,0	0,0	2	0,0	0,0	5	0,1	0,1
<b>Fonctionnement</b>	<b>6 938</b>	<b>100,0</b>	<b>99,7</b>	<b>8 203</b>	<b>100,0</b>	<b>99,8</b>	<b>9 160</b>	<b>100,0</b>	<b>99,7</b>
2.01 - Traitements	--	--	--	--	--	--	--	--	--
2.02 - Autres rémunérations	--	--	--	--	--	--	--	--	--
2.03 - Communications	--	--	--	--	--	--	--	--	--
2.04 - Services	--	--	--	--	--	--	--	--	--
2.06 - Loyers	--	--	--	--	--	--	--	--	--
2.07 - Fournitures	--	--	--	--	--	--	--	--	--
2.08 - Équipement	22	100,0	0,3	20	100,0	0,2	27	100,0	0,3
2.09 - Immobilisations	--	--	--	--	--	--	--	--	--
2.11 - Autres dépenses	--	--	--	--	--	--	--	--	--
<b>Capital</b>	<b>22</b>	<b>100,0</b>	<b>0,3</b>	<b>20</b>	<b>100,0</b>	<b>0,2</b>	<b>27</b>	<b>100,0</b>	<b>0,3</b>
3.10 - Transfert	--	--	--	--	--	--	--	--	--
<b>Ensemble des dépenses</b>	<b>6 959</b>		<b>100,0</b>	<b>8 223</b>		<b>100,0</b>	<b>9 186</b>		<b>100,0</b>

Sources: Comptes publics 1976-1977 à 1987-1988.

États financiers du Ministère, non vérifiés, pour 1988-1989.

Budget 1989-1990.

1979-1980			1980-1981			1981-1982			1982-1983		
('000\$)	%	%	('000\$)	%	%	('000\$)	%	%	('000\$)	%	%
7 719	76,8	76,6	8 750	76,4	76,1	10 441	80,8	80,5	18 334	73,9	71,2
1 204	12,0	11,9	1 490	13,0	13,0	1 486	11,5	11,5	2 849	11,5	11,1
427	4,2	4,2	618	5,4	5,4	430	3,3	3,3	947	3,8	3,7
202	2,0	2,0	186	1,6	1,6	163	1,3	1,3	925	3,7	3,6
5	0,0	0,0	4	0,0	0,0	15	0,1	0,1	36	0,1	0,1
123	1,2	1,2	143	1,2	1,2	153	1,2	1,2	1 297	5,2	5,0
367	3,7	3,6	262	2,3	2,3	225	1,7	1,7	397	1,6	1,5
--	--	--	--	--	--	--	--	--	--	--	--
5	0,0	0,0	6	0,1	0,1	11	0,1	0,1	24	0,1	0,1
<b>10 052</b>	<b>100,0</b>	<b>99,7</b>	<b>11 459</b>	<b>100,0</b>	<b>99,7</b>	<b>12 924</b>	<b>100,0</b>	<b>99,7</b>	<b>24 809</b>	<b>100,0</b>	<b>96,3</b>
--	--	--	--	--	--	--	--	--	--	--	--
--	--	--	--	--	--	--	--	--	--	--	--
--	--	--	--	--	--	1	2,3	0,0	--	--	--
--	--	--	--	--	--	--	--	--	--	--	--
29	100,0	0,3	38	100,0	0,3	43	97,7	0,3	958	100,0	3,7
--	--	--	--	--	--	--	--	--	--	--	--
--	--	--	--	--	--	--	--	--	--	--	--
29	100,0	0,3	38	100,0	0,3	44	100,0	0,3	958	100,0	3,7
--	--	--	--	--	--	--	--	--	--	--	--
<b>10 081</b>		<b>100,0</b>	<b>11 497</b>		<b>100,0</b>	<b>12 968</b>		<b>100,0</b>	<b>25 767</b>		<b>100,0</b>

**Élément 5.2 - Soutien administratif**

**Dépenses selon la super-catégorie et la catégorie de dépenses, de 1976-1977 à 1989-1990 (suite)**

Super- catégorie et catégorie de dépenses	1983-1984			1984-1985			1985-1986		
	('000\$)	%	%	('000\$)	%	%	('000\$)	%	%
1.01 - Traitements	17 152	72,8	72,0	16 567	69,3	68,4	15 933	63,5	62,5
1.02 - Autres rémunérations	3 224	13,7	13,5	3 706	15,5	15,3	2 290	9,1	9,0
1.03 - Communications	784	3,3	3,3	902	3,8	3,7	1 024	4,1	4,0
1.04 - Services	764	3,2	3,2	950	4,0	3,9	1 491	5,9	5,8
1.05 - Entretien	51	0,2	0,2	194	0,8	0,8	102	0,4	0,4
1.06 - Loyers	1 070	4,5	4,5	839	3,5	3,5	3 607	14,4	14,1
1.07 - Fournitures	495	2,1	2,1	636	2,7	2,6	415	1,7	1,6
1.08 - Équipement	5	0,0	0,0	42	0,2	0,2	136	0,5	0,5
1.11 - Autres dépenses	27	0,1	0,1	77	0,3	0,3	82	0,3	0,3
<b>Fonctionnement</b>	<b>23 572</b>	<b>100,0</b>	<b>98,9</b>	<b>23 913</b>	<b>100,0</b>	<b>98,7</b>	<b>25 080</b>	<b>100,0</b>	<b>98,4</b>
2.01 - Traitements	--	--	--	--	--	--	--	--	--
2.02 - Autres rémunérations	--	--	--	--	--	--	--	--	--
2.03 - Communications	--	--	--	--	--	--	--	--	--
2.04 - Services	--	--	--	--	--	--	2	0,5	0,0
2.06 - Loyers	--	--	--	--	--	--	--	--	--
2.07 - Fournitures	--	--	--	--	--	--	1	0,2	0,0
2.08 - Équipement	265	100,0	1,1	319	100,0	1,3	417	99,3	1,6
2.09 - Immobilisations	--	--	--	--	--	--	--	--	--
2.11 - Autres dépenses	--	--	--	--	--	--	--	--	--
<b>Capital</b>	<b>265</b>	<b>100,0</b>	<b>1,1</b>	<b>319</b>	<b>100,0</b>	<b>1,3</b>	<b>420</b>	<b>100,0</b>	<b>1,6</b>
3.10 - Transfert	--	--	--	--	--	--	--	--	--
<b>Ensemble des dépenses</b>	<b>23 837</b>		<b>100,0</b>	<b>24 232</b>		<b>100,0</b>	<b>25 500</b>		<b>100,0</b>

Sources: Comptes publics 1976-1977 à 1987-1988.

États financiers du Ministère, non vérifiés, pour 1988-1989.

Budget 1989-1990.

1986-1987			1987-1988			1988-1989			1989-1990		
('000\$)	%	%	('000\$)	%	%	('000\$)	%	%	('000\$)	%	%
13 751	61,4	60,9	11 736	62,2	61,5	11 283	62,4	61,6	13 106	60,2	59,0
2 291	10,2	10,2	1 532	8,1	8,0	1 171	6,5	6,4	1 903	8,7	8,6
1 159	5,2	5,1	1 239	6,6	6,5	707	3,9	3,9	1 023	4,7	4,6
1 795	8,0	8,0	703	3,7	3,7	704	3,9	3,8	720	3,3	3,2
113	0,5	0,5	76	0,4	0,4	224	1,2	1,2	108	0,5	0,5
2 739	12,2	12,1	3 007	15,9	15,8	3 420	18,9	18,7	4 221	19,4	19,0
454	2,0	2,0	456	2,4	2,4	505	2,8	2,8	600	2,8	2,7
75	0,3	0,3	70	0,4	0,4	43	0,2	0,2	60	0,3	0,3
18	0,1	0,1	57	0,3	0,3	11	0,1	0,1	46	0,2	0,2
<b>22 395</b>	<b>100,0</b>	<b>99,2</b>	<b>18 876</b>	<b>100,0</b>	<b>98,9</b>	<b>18 068</b>	<b>100,0</b>	<b>98,7</b>	<b>21 787</b>	<b>100,0</b>	<b>98,1</b>
--	--	--	--	--	--	--	--	--	--	--	--
--	--	--	--	--	--	--	--	--	--	--	--
--	--	--	--	--	--	0	0,0	0,0	--	--	--
--	--	--	--	--	--	--	--	--	--	--	--
--	--	--	--	--	--	0	0,1	0,0	--	--	--
173	100,0	0,8	207	100,0	1,1	240	99,8	1,3	423	100,0	1,9
--	--	--	--	--	--	--	--	--	--	--	--
--	--	--	--	--	--	--	--	--	--	--	--
<b>173</b>	<b>100,0</b>	<b>0,8</b>	<b>207</b>	<b>100,0</b>	<b>1,1</b>	<b>240</b>	<b>100,0</b>	<b>1,3</b>	<b>423</b>	<b>100,0</b>	<b>1,9</b>
--	--	--	--	--	--	--	--	--	--	--	--
<b>22 568</b>		<b>100,0</b>	<b>19 083</b>		<b>100,0</b>	<b>18 308</b>		<b>100,0</b>	<b>22 210</b>		<b>100,0</b>

**Élément 5.3 - Soutien technique**

**Dépenses selon la super-catégorie et la catégorie de dépenses, de 1976-1977 à 1989-1990**

Super-catégorie et catégorie de dépenses	1976-1977			1977-1978			1978-1979		
	('000\$)	%	%	('000\$)	%	%	('000\$)	%	%
1.01 - Traitements	3 960	61,3	60,8	4 391	68,7	59,6	5 093	66,1	65,8
1.02 - Autres rémunérations	630	9,8	9,7	476	7,4	6,5	631	8,2	8,1
1.03 - Communications	34	0,5	0,5	66	1,0	0,9	31	0,4	0,4
1.04 - Services	38	0,6	0,6	126	2,0	1,7	499	6,5	6,4
1.05 - Entretien	15	0,2	0,2	102	1,6	1,4	229	3,0	3,0
1.06 - Loyers	1 529	23,7	23,5	1 002	15,7	13,6	962	12,5	12,4
1.07 - Fournitures	257	4,0	4,0	212	3,3	2,9	248	3,2	3,2
1.08 - Équipement	--	--	--	--	--	--	--	--	--
1.11 - Autres dépenses	--	--	--	17	0,3	0,2	8	0,1	0,1
<b>Fonctionnement</b>	<b>6 464</b>	<b>100,0</b>	<b>99,3</b>	<b>6 392</b>	<b>100,0</b>	<b>86,7</b>	<b>7 701</b>	<b>100,0</b>	<b>99,4</b>
2.01 - Traitements	--	--	--	--	--	--	--	--	--
2.02 - Autres rémunérations	--	--	--	--	--	--	--	--	--
2.03 - Communications	--	--	--	--	--	--	--	--	--
2.04 - Services	--	--	--	--	--	--	--	--	--
2.06 - Loyers	--	--	--	--	--	--	--	--	--
2.07 - Fournitures	--	--	--	--	--	--	--	--	--
2.08 - Équipement	45	100,0	0,7	981	100,0	13,3	43	100,0	0,6
2.09 - Immobilisations	--	--	--	--	--	--	--	--	--
2.11 - Autres dépenses	--	--	--	--	--	--	--	--	--
<b>Capital</b>	<b>45</b>	<b>100,0</b>	<b>0,7</b>	<b>981</b>	<b>100,0</b>	<b>13,3</b>	<b>43</b>	<b>100,0</b>	<b>0,6</b>
3.10 - Transfert	--	--	--	--	--	--	--	--	--
<b>Ensemble des dépenses</b>	<b>6 510</b>		<b>100,0</b>	<b>7 373</b>		<b>100,0</b>	<b>7 744</b>		<b>100,0</b>

Sources: Comptes publics 1976-1977 à 1987-1988.

États financiers du Ministère, non vérifiés, pour 1988-1989.

Budget 1989-1990.

1979-1980			1980-1981			1981-1982			1982-1983		
('000\$)	%	%	('000\$)	%	%	('000\$)	%	%	('000\$)	%	%
4 998	65,7	65,0	5 134	63,6	63,1	3 185	63,6	63,2	2 665	58,5	57,6
587	7,7	7,6	1 160	14,4	14,3	336	6,7	6,7	251	5,5	5,4
27	0,4	0,4	31	0,4	0,4	34	0,7	0,7	35	0,8	0,8
196	2,6	2,5	104	1,3	1,3	180	3,6	3,6	1 110	24,4	24,0
292	3,8	3,8	349	4,3	4,3	286	5,7	5,7	102	2,2	2,2
1 173	15,4	15,3	986	12,2	12,1	611	12,2	12,1	220	4,8	4,8
335	4,4	4,4	301	3,7	3,7	363	7,2	7,2	171	3,8	3,7
--	--	--	--	--	--	--	--	--	--	--	--
5	0,1	0,1	11	0,1	0,1	12	0,2	0,2	4	0,1	0,1
<b>7 613</b>	<b>100,0</b>	<b>99,0</b>	<b>8 076</b>	<b>100,0</b>	<b>99,3</b>	<b>5 007</b>	<b>100,0</b>	<b>99,3</b>	<b>4 558</b>	<b>100,0</b>	<b>98,5</b>
--	--	--	--	--	--	--	--	--	--	--	--
--	--	--	--	--	--	--	--	--	--	--	--
--	--	--	--	--	--	--	--	--	--	--	--
--	--	--	--	--	--	--	--	--	--	--	--
--	--	--	--	--	--	--	--	--	--	--	--
76	100,0	1,0	58	100,0	0,7	35	100,0	0,7	68	100,0	1,5
--	--	--	--	--	--	--	--	--	--	--	--
--	--	--	--	--	--	--	--	--	--	--	--
76	100,0	1,0	58	100,0	0,7	35	100,0	0,7	68	100,0	1,5
--	--	--	--	--	--	--	--	--	--	--	--
<b>7 689</b>		<b>100,0</b>	<b>8 134</b>		<b>100,0</b>	<b>5 042</b>		<b>100,0</b>	<b>4 626</b>		<b>100,0</b>

**Élément 5.3 - Soutien technique**

**Dépenses selon la super-catégorie et la catégorie de dépenses, de 1976-1977 à 1989-1990 (suite)**

Super-catégorie et catégorie de dépenses	1983-1984			1984-1985			1985-1986		
	('000\$)	%	%	('000\$)	%	%	('000\$)	%	%
1.01 - Traitements	2 739	55,1	53,8	2 746	47,0	44,2	2 951	50,6	47,6
1.02 - Autres rémunérations	216	4,3	4,2	312	5,3	5,0	476	8,2	7,7
1.03 - Communications	36	0,7	0,7	51	0,9	0,8	65	1,1	1,0
1.04 - Services	1 383	27,8	27,1	2 103	36,0	33,8	1 740	29,8	28,0
1.05 - Entretien	137	2,8	2,7	140	2,4	2,3	157	2,7	2,5
1.06 - Loyers	266	5,4	5,2	145	2,5	2,3	102	1,7	1,6
1.07 - Fournitures	180	3,6	3,5	296	5,1	4,8	222	3,8	3,6
1.08 - Équipement	3	0,1	0,1	41	0,7	0,7	101	1,7	1,6
1.11 - Autres dépenses	10	0,2	0,2	13	0,2	0,2	23	0,4	0,4
<b>Fonctionnement</b>	<b>4 970</b>	<b>100,0</b>	<b>97,6</b>	<b>5 847</b>	<b>100,0</b>	<b>94,1</b>	<b>5 837</b>	<b>100,0</b>	<b>94,1</b>
2.01 - Traitements	--	--	--	--	--	--	--	--	--
2.02 - Autres rémunérations	--	--	--	--	--	--	--	--	--
2.03 - Communications	--	--	--	--	--	--	--	--	--
2.04 - Services	--	--	--	--	--	--	--	--	--
2.06 - Loyers	--	--	--	--	--	--	--	--	--
2.07 - Fournitures	--	--	--	--	--	--	--	--	--
2.08 - Équipement	124	100,0	2,4	369	100,0	5,9	368	100,0	5,9
2.09 - Immobilisations	--	--	--	--	--	--	--	--	--
2.11 - Autres dépenses	--	--	--	--	--	--	--	--	--
<b>Capital</b>	<b>124</b>	<b>100,0</b>	<b>2,4</b>	<b>369</b>	<b>100,0</b>	<b>5,9</b>	<b>368</b>	<b>100,0</b>	<b>5,9</b>
3.10 - Transfert	--	--	--	--	--	--	--	--	--
<b>Ensemble des dépenses</b>	<b>5 094</b>		<b>100,0</b>	<b>6 216</b>		<b>100,0</b>	<b>6 205</b>		<b>100,0</b>

Sources: Comptes publics 1976-1977 à 1987-1988.

États financiers du Ministère, non vérifiés, pour 1988-1989.

Budget 1989-1990.



1986-1987			1987-1988			1988-1989			1989-1990		
('000\$)	%	%	('000\$)	%	%	('000\$)	%	%	('000\$)	%	%
2 978	55,1	54,1	3 363	46,2	45,6	3 686	46,6	45,6	4 307	44,7	43,8
161	3,0	2,9	829	11,4	11,2	1 025	13,0	12,7	1 014	10,5	10,3
68	1,3	1,2	67	0,9	0,9	62	0,8	0,8	77	0,8	0,8
1 684	31,1	30,6	2 451	33,7	33,2	2 521	31,9	31,2	2 570	26,7	26,1
156	2,9	2,8	171	2,4	2,3	155	2,0	1,9	171	1,8	1,7
71	1,3	1,3	58	0,8	0,8	60	0,8	0,7	1 052	10,9	10,7
199	3,7	3,6	183	2,5	2,5	244	3,1	3,0	234	2,4	2,4
87	1,6	1,6	151	2,1	2,0	154	2,0	1,9	200	2,1	2,0
3	0,1	0,1	2	0,0	0,0	3	0,0	0,0	5	0,1	0,1
<b>5 407</b>	<b>100,0</b>	<b>98,3</b>	<b>7 275</b>	<b>100,0</b>	<b>98,6</b>	<b>7 911</b>	<b>100,0</b>	<b>97,9</b>	<b>9 630</b>	<b>100,0</b>	<b>97,9</b>
--	--	--	--	--	--	--	--	--	--	--	--
--	--	--	--	--	--	--	--	--	--	--	--
--	--	--	--	--	--	--	--	--	--	--	--
--	--	--	--	--	--	--	--	--	--	--	--
--	--	--	--	--	--	4	2,1	0,0	--	--	--
96	100,0	1,7	107	100,0	1,4	170	97,9	2,1	202	100,0	2,1
--	--	--	--	--	--	--	--	--	--	--	--
--	--	--	--	--	--	--	--	--	--	--	--
96	100,0	1,7	107	100,0	1,4	174	100,0	2,2	202	100,0	2,1
--	--	--	--	--	--	--	--	--	--	--	--
<b>5 503</b>		<b>100,0</b>	<b>7 382</b>		<b>100,0</b>	<b>8 084</b>		<b>100,0</b>	<b>9 832</b>		<b>100,0</b>

**Élément 5.4 - Aide à l'amélioration du réseau municipal**  
**Dépenses selon la super-catégorie et la catégorie de dépenses, de 1976-1977 à 1989-1990**

Super- catégorie et catégorie de dépenses	1976-1977			1977-1978			1978-1979		
	('000\$)	%	%	('000\$)	%	%	('000\$)	%	%
1.01 - Traitements	102	3,4	0,5	55	1,4	0,3	63	2,3	0,4
1.02 - Autres rémunérations	457	15,2	2,3	586	15,2	3,0	545	19,6	3,1
1.03 - Communications	3	0,1	0,0	0	0,0	0,0	1	0,0	0,0
1.04 - Services	--	--	--	0	0,0	0,0	0	0,0	0,0
1.05 - Entretien	747	24,9	3,7	1 779	46,3	9,1	627	22,6	3,6
1.06 - Loyers	758	25,2	3,8	601	15,6	3,1	518	18,6	2,9
1.07 - Fournitures	935	31,1	4,6	820	21,3	4,2	1 026	36,9	5,8
1.08 - Équipement	--	--	--	--	--	--	--	--	--
1.11 - Autres dépenses	--	--	--	--	--	--	--	--	--
<b>Fonctionnement</b>	<b>3 001</b>	<b>100,0</b>	<b>14,9</b>	<b>3 843</b>	<b>100,0</b>	<b>19,7</b>	<b>2 780</b>	<b>100,0</b>	<b>15,8</b>
2.01 - Traitements	--	--	--	--	--	--	--	--	--
2.02 - Autres rémunérations	--	--	--	--	--	--	--	--	--
2.03 - Communications	--	--	--	--	--	--	--	--	--
2.04 - Services	--	--	--	--	--	--	--	--	--
2.06 - Loyers	--	--	--	--	--	--	--	--	--
2.07 - Fournitures	--	--	--	--	--	--	--	--	--
2.08 - Équipement	--	--	--	--	--	--	--	--	--
2.09 - Immobilisations	--	--	--	--	--	--	--	--	--
2.11 - Autres dépenses	--	--	--	--	--	--	--	--	--
<b>Capital</b>	--	--	--	--	--	--	--	--	--
3.10 - Transfert	17 133		85,1	15 623		80,3	14 860		84,2
<b>Ensemble des dépenses</b>	<b>20 134</b>		<b>100,0</b>	<b>19 466</b>		<b>100,0</b>	<b>17 640</b>		<b>100,0</b>

Sources: Comptes publics 1976-1977 à 1987-1988.  
 États financiers du Ministère, non vérifiés, pour 1988-1989.  
 Budget 1989-1990.

1979-1980			1980-1981			1981-1982			1982-1983		
('000\$)	%	%	('000\$)	%	%	('000\$)	%	%	('000\$)	%	%
38	1,5	0,2	67	3,3	0,5	84	3,1	0,7	87	2,0	0,6
368	14,9	2,1	435	21,2	3,4	431	16,1	3,4	409	9,3	2,9
4	0,2	0,0	1	0,0	0,0	1	0,0	0,0	7	0,2	0,1
--	--	--	--	--	--	22	0,8	0,2	144	3,3	1,0
758	30,8	4,4	459	22,4	3,6	978	36,5	7,8	2 307	52,6	16,6
369	15,0	2,1	282	13,8	2,2	303	11,3	2,4	298	6,8	2,1
928	37,6	5,4	804	39,3	6,3	859	32,1	6,8	1 131	25,8	8,2
--	--	--	--	--	--	--	--	--	--	--	--
--	--	--	--	--	--	--	--	--	--	--	--
2 465	100,0	14,3	2 048	100,0	16,2	2 678	100,0	21,3	4 383	100,0	31,6
--	--	--	--	--	--	--	--	--	--	--	--
--	--	--	--	--	--	--	--	--	--	--	--
--	--	--	--	--	--	--	--	--	--	--	--
--	--	--	--	--	--	--	--	--	--	--	--
--	--	--	--	--	--	--	--	--	--	--	--
--	--	--	--	--	--	--	--	--	--	--	--
--	--	--	--	--	--	--	--	--	--	--	--
--	--	--	--	--	--	--	--	--	--	--	--
14 807		85,7	10 614		83,8	9 866		78,7	9 489		68,4
17 272		100,0	12 662		100,0	12 544		100,0	13 872		100,0

**Élément 5.4 - Aide à l'amélioration du réseau municipal**  
**Dépenses selon la super-catégorie et la catégorie de dépenses, de 1976-1977 à 1989-1990 (suite)**

Super- catégorie et catégorie de dépenses	1983-1984			1984-1985			1985-1986		
	('000\$)	%	%	('000\$)	%	%	('000\$)	%	%
1.01 - Traitements	--	--	--	--	--	--	--	--	--
1.02 - Autres rémunérations	837	15,3	2,3	530	15,3	2,4	508	13,1	1,9
1.03 - Communications	9	0,2	0,0	2	0,1	0,0	12	0,3	0,0
1.04 - Services	66	1,2	0,2	2	0,1	0,0	7	0,2	0,0
1.05 - Entretien	2 401	43,8	6,6	1 608	46,5	7,1	2 150	55,3	7,9
1.06 - Loyers	778	14,2	2,2	373	10,8	1,7	360	9,3	1,3
1.07 - Fournitures	1 385	25,3	3,8	944	27,3	4,2	848	21,8	3,1
1.08 - Équipement	--	--	--	--	--	--	4	0,1	0,0
1.11 - Autres dépenses	--	--	--	--	--	--	1	0,0	0,0
<b>Fonctionnement</b>	<b>5 476</b>	<b>100,0</b>	<b>15,1</b>	<b>3 459</b>	<b>100,0</b>	<b>15,3</b>	<b>3 890</b>	<b>100,0</b>	<b>14,3</b>
2.01 - Traitements	--	--	--	--	--	--	--	--	--
2.02 - Autres rémunérations	--	--	--	--	--	--	--	--	--
2.03 - Communications	--	--	--	--	--	--	--	--	--
2.04 - Services	--	--	--	--	--	--	--	--	--
2.06 - Loyers	--	--	--	--	--	--	--	--	--
2.07 - Fournitures	--	--	--	--	--	--	--	--	--
2.08 - Équipement	--	--	--	--	--	--	--	--	--
2.09 - Immobilisations	--	--	--	--	--	--	--	--	--
2.11 - Autres dépenses	--	--	--	--	--	--	--	--	--
<b>Capital</b>	--	--	--	--	--	--	--	--	--
3.10 - Transfert	30 683		84,9	19 088		84,7	23 235		85,7
<b>Ensemble des dépenses</b>	<b>36 159</b>		<b>100,0</b>	<b>22 547</b>		<b>100,0</b>	<b>27 125</b>		<b>100,0</b>

Sources: Comptes publics 1976-1977 à 1987-1988.  
 États financiers du Ministère, non vérifiés, pour 1988-1989.  
 Budget 1989-1990.

1986-1987			1987-1988			1988-1989			1989-1990		
('000\$)	%	%	('000\$)	%	%	('000\$)	%	%	('000\$)	%	%
--	--	--	--	--	--	--	--	--	--	--	--
337	10,8	1,6	402	10,5	1,6	668	17,6	2,7	646	15,1	2,6
1	0,0	0,0	2	0,1	0,0	29	0,8	--	50	1,2	0,2
--	--	--	5	0,1	0,0	2	0,1	--	5	0,1	0,0
2 087	66,6	9,7	2 614	68,5	10,4	2 041	53,8	8,3	2 387	56,0	9,5
246	7,9	1,1	316	8,3	1,3	267	7,0	1,1	377	8,8	1,5
455	14,5	2,1	471	12,3	1,9	783	20,7	3,2	799	18,7	3,2
4	0,1	0,0	4	0,1	0,0	1	0,0	--	5	0,1	0,0
2	0,1	0,0	2	0,1	0,0	0	0,0	--	--	--	--
<b>3 132</b>	<b>100,0</b>	<b>14,5</b>	<b>3 816</b>	<b>100,0</b>	<b>15,2</b>	<b>3 791</b>	<b>100,0</b>	<b>15,4</b>	<b>4 269</b>	<b>100,1</b>	<b>17,0</b>
--	--	--	--	--	--	--	--	--	--	--	--
--	--	--	--	--	--	--	--	--	--	--	--
--	--	--	--	--	--	--	--	--	--	--	--
--	--	--	--	--	--	--	--	--	--	--	--
--	--	--	--	--	--	--	--	--	--	--	--
--	--	--	--	--	--	--	--	--	--	--	--
--	--	--	--	--	--	--	--	--	--	--	--
--	--	--	--	--	--	--	--	--	--	--	--
18 448		85,5	21 363		84,8	20 862		84,6	20 863		83,0
<b>21 580</b>		<b>100,0</b>	<b>25 179</b>		<b>100,0</b>	<b>24 655</b>		<b>100,0</b>	<b>25 132</b>		<b>100,0</b>

**Programme 6 - Transport scolaire**

**Dépenses selon la super-catégorie et la catégorie de dépenses, de 1976-1977 à 1989-1990**

Super-catégorie et catégorie de dépenses	1976-1977			1977-1978			1978-1979		
	('000\$)	%	%	('000\$)	%	%	('000\$)	%	%
1.01 - Traitements	230	10,9	0,1	302	10,6	0,2	383	13,6	0,2
1.02 - Autres rémunérations	1	0,1	0,0	7	0,2	0,0	17	0,6	0,0
1.03 - Communications	12	0,6	0,0	11	0,4	0,0	14	0,5	0,0
1.04 - Services	1 863	88,0	1,2	2 524	88,4	1,6	2 394	85,0	1,3
1.05 - Entretien	0	0,0	0,0	0	0,0	0,0	0	0,0	0,0
1.06 - Loyers	9	0,4	0,0	6	0,2	0,0	1	0,0	0,0
1.07 - Fournitures	2	0,1	0,0	5	0,2	0,0	7	0,2	0,0
1.08 - Équipement	--	--	--	--	--	--	--	--	--
1.11 - Autres dépenses	--	--	--	--	--	--	--	--	--
<b>Fonctionnement</b>	<b>2 118</b>	<b>100,0</b>	<b>1,4</b>	<b>2 854</b>	<b>100,0</b>	<b>1,8</b>	<b>2 816</b>	<b>100,0</b>	<b>1,5</b>
2.01 - Traitements	--	--	--	--	--	--	--	--	--
2.02 - Autres rémunérations	--	--	--	--	--	--	--	--	--
2.03 - Communications	--	--	--	--	--	--	--	--	--
2.04 - Services	--	--	--	--	--	--	--	--	--
2.06 - Loyers	--	--	--	--	--	--	--	--	--
2.07 - Fournitures	--	--	--	--	--	--	--	--	--
2.08 - Équipement	1	100,0	0,0	2	100,0	0,0	1	100,0	0,0
2.09 - Immobilisations	--	--	--	--	--	--	--	--	--
2.11 - Autres dépenses	--	--	--	--	--	--	--	--	--
<b>Capital</b>	<b>1</b>	<b>100,0</b>	<b>0,0</b>	<b>2</b>	<b>100,0</b>	<b>0,0</b>	<b>1</b>	<b>100,0</b>	<b>0,0</b>
3.10 - Transfert	154 375		98,6	159 602		98,2	186 933		98,5
<b>Ensemble des dépenses</b>	<b>156 494</b>		<b>100,0</b>	<b>162 458</b>		<b>100,0</b>	<b>189 749</b>		<b>100,0</b>

Sources: Comptes publics 1976-1977 à 1987-1988.

États financiers du Ministère, non vérifiés, pour 1988-1989.

Budget 1989-1990.

1979-1980			1980-1981			1981-1982			1982-1983		
('000\$)	%	%	('000\$)	%	%	('000\$)	%	%	('000\$)	%	%
417	8,5	0,2	561	24,4	0,2	579	86,4	0,3	641	86,6	0,3
20	0,4	0,0	20	0,9	0,0	3	0,4	0,0	--	--	--
28	0,6	0,0	25	1,1	0,0	26	3,9	0,0	17	2,3	0,0
4 434	90,4	2,1	1 678	73,1	0,7	49	7,3	0,0	41	5,5	0,0
--	--	--	--	--	--	1	0,1	0,0	1	0,1	0,0
--	--	--	--	--	--	--	--	--	30	4,1	0,0
7	0,1	0,0	11	0,5	0,0	12	1,8	0,0	10	1,4	0,0
--	--	--	--	--	--	--	--	--	--	--	--
1	0,0	0,0	--	--	--	--	--	--	--	--	--
<b>4 907</b>	<b>100,0</b>	<b>2,4</b>	<b>2 295</b>	<b>100,0</b>	<b>1,0</b>	<b>670</b>	<b>100,0</b>	<b>0,3</b>	<b>740</b>	<b>100,0</b>	<b>0,3</b>
--	--	--	--	--	--	--	--	--	--	--	--
--	--	--	--	--	--	--	--	--	--	--	--
--	--	--	--	--	--	--	--	--	--	--	--
--	--	--	--	--	--	--	--	--	--	--	--
--	--	--	--	--	--	--	--	--	--	--	--
2	100,0	0,0	2	100,0	0,0	1	100,0	0,0	1	100,0	0,0
--	--	--	--	--	--	--	--	--	--	--	--
--	--	--	--	--	--	--	--	--	--	--	--
2	100,0	0,0	2	100,0	0,0	1	100,0	0,0	1	100,0	0,0
201 535		97,6	222 266		99,0	224 213		99,7	252 488		99,7
206 444		100,0	224 563		100,0	224 884		100,0	253 229		100,0

**Programme 6 - Transport scolaire**

**Dépenses selon la super-catégorie et la catégorie de dépenses, de 1976-1977 à 1989-1990 (suite)**

Super-catégorie et catégorie de dépenses	1983-1984			1984-1985			1985-1986		
	('000\$)	%	%	('000\$)	%	%	('000\$)	%	%
<b>1.01 - Traitements</b>	723	92,2	0,3	748	93,6	0,3	752	92,3	0,3
1.02 - Autres rémunérations	--	--	--	5	0,6	0,0	10	1,2	0,0
1.03 - Communications	13	1,7	0,0	27	3,4	0,0	37	4,5	0,0
1.04 - Services	30	3,8	0,0	5	0,6	0,0	1	0,1	0,0
1.05 - Entretien	3	0,4	0,0	--	--	--	2	0,2	0,0
1.06 - Loyers	5	0,6	0,0	3	0,4	0,0	--	--	--
1.07 - Fournitures	10	1,3	0,0	8	1,0	0,0	7	0,9	0,0
1.08 - Équipement	--	--	--	3	0,4	0,0	6	0,7	0,0
1.11 - Autres dépenses	--	--	--	--	--	--	--	--	--
<b>Fonctionnement</b>	<b>784</b>	<b>100,0</b>	<b>0,3</b>	<b>799</b>	<b>100,0</b>	<b>0,3</b>	<b>815</b>	<b>100,0</b>	<b>0,3</b>
2.01 - Traitements	--	--	--	--	--	--	--	--	--
2.02 - Autres rémunérations	--	--	--	--	--	--	--	--	--
2.03 - Communications	--	--	--	--	--	--	--	--	--
2.04 - Services	--	--	--	--	--	--	--	--	--
2.06 - Loyers	--	--	--	--	--	--	--	--	--
2.07 - Fournitures	--	--	--	--	--	--	--	--	--
2.08 - Équipement	--	--	--	--	--	--	94	100,0	0,0
2.09 - Immobilisations	--	--	--	--	--	--	--	--	--
2.11 - Autres dépenses	--	--	--	--	--	--	--	--	--
<b>Capital</b>	<b>--</b>	<b>--</b>	<b>--</b>	<b>--</b>	<b>--</b>	<b>--</b>	<b>94</b>	<b>100,0</b>	<b>0,0</b>
3.10 - Transfert	268 668		99,7	292 793		99,7	293 068		99,7
<b>Ensemble des dépenses</b>	<b>269 452</b>		<b>100,0</b>	<b>293 592</b>		<b>100,0</b>	<b>293 977</b>		<b>100,0</b>

Sources: Comptes publics 1976-1977 à 1987-1988.

États financiers du Ministère, non vérifiés, pour 1988-1989.

Budget 1989-1990.



1986-1987			1987-1988			1988-1989			1989-1990		
('000\$)	%	%	('000\$)	%	%	('000\$)	%	%	('000\$)	%	%
799	92,1	0,3	851	85,6	0,3	472	90,2	0,1	501	83,0	0,1
11	1,3	0,0	29	2,9	0,0	31	5,9	0,0	37	6,2	0,0
25	2,9	0,0	60	6,0	0,0	9	1,7	0,0	12	2,0	0,0
2	0,2	0,0	10	1,0	0,0	4	0,8	0,0	39	6,5	0,0
5	0,6	0,0	12	1,2	0,0	--	--	--	6	1,0	0,0
--	--	--	1	0,1	0,0	7	1,3	0,0	--	--	--
16	1,8	0,0	19	1,9	0,0	--	--	--	6	1,0	0,0
10	1,2	0,0	12	1,2	0,0	--	--	--	1	0,2	0,0
--	--	--	--	--	--	--	--	--	1	0,1	0,0
<b>868</b>	<b>100,0</b>	<b>0,3</b>	<b>994</b>	<b>100,0</b>	<b>0,3</b>	<b>523</b>	<b>100,0</b>	<b>0,3</b>	<b>603</b>	<b>100,0</b>	<b>0,3</b>
--	--	--	--	--	--	--	--	--	--	--	--
--	--	--	--	--	--	--	--	--	--	--	--
--	--	--	--	--	--	--	--	--	--	--	--
--	--	--	--	--	--	--	--	--	--	--	--
48	100,0	0,0	69	100,0	0,0	66	100,0	0,0	82	100,0	0,0
--	--	--	--	--	--	--	--	--	--	--	--
--	--	--	--	--	--	--	--	--	--	--	--
<b>48</b>	<b>100,0</b>	<b>0,0</b>	<b>69</b>	<b>100,0</b>	<b>0,0</b>	<b>66</b>	<b>100,0</b>	<b>0,0</b>	<b>82</b>	<b>100,0</b>	<b>0,0</b>
307 176		99,7	320 416		99,7	334 590		99,7	348 116		99,7
<b>308 092</b>		<b>100,0</b>	<b>321 479</b>		<b>100,0</b>	<b>335 179</b>		<b>100,0</b>	<b>348 802</b>		<b>100,0</b>

**Élément 6.1 - Aide au transport scolaire**

**Dépenses selon la super-catégorie et la catégorie de dépenses, de 1976-1977 à 1989-1990**

Super-catégorie et catégorie de dépenses	1976-1977			1977-1978			1978-1979		
	('000\$)	%	%	('000\$)	%	%	('000\$)	%	%
1.01 - Traitements	--	--	--	--	--	--	--	--	--
1.02 - Autres rémunérations	--	--	--	--	--	--	--	--	--
1.03 - Communications	--	--	--	--	--	--	--	--	--
1.04 - Services	1 804	100,0	1,2	2 449	100,0	1,5	2 342	100,0	1,2
1.05 - Entretien	--	--	--	--	--	--	--	--	--
1.06 - Loyers	--	--	--	--	--	--	--	--	--
1.07 - Fournitures	--	--	--	--	--	--	--	--	--
1.08 - Équipement	--	--	--	--	--	--	--	--	--
1.11 - Autres dépenses	--	--	--	--	--	--	--	--	--
<b>Fonctionnement</b>	<b>1 804</b>	<b>100,0</b>	<b>1,2</b>	<b>2 449</b>	<b>100,0</b>	<b>1,5</b>	<b>2 342</b>	<b>100,0</b>	<b>1,2</b>
2.01 - Traitements	--	--	--	--	--	--	--	--	--
2.02 - Autres rémunérations	--	--	--	--	--	--	--	--	--
2.03 - Communications	--	--	--	--	--	--	--	--	--
2.04 - Services	--	--	--	--	--	--	--	--	--
2.06 - Loyers	--	--	--	--	--	--	--	--	--
2.07 - Fournitures	--	--	--	--	--	--	--	--	--
2.08 - Équipement	--	--	--	--	--	--	--	--	--
2.09 - Immobilisations	--	--	--	--	--	--	--	--	--
2.11 - Autres dépenses	--	--	--	--	--	--	--	--	--
<b>Capital</b>	--	--	--	--	--	--	--	--	--
3.10 - Transfert	154 375		98,8	159 602		98,5	186 933		98,8
<b>Ensemble des dépenses</b>	<b>156 180</b>		<b>100,0</b>	<b>162 052</b>		<b>100,0</b>	<b>189 275</b>		<b>100,0</b>

Sources: Comptes publics 1976-1977 à 1987-1988.

États financiers du Ministère, non vérifiés, pour 1988-1989.

Budget 1989-1990.

1979-1980			1980-1981			1981-1982			1982-1983		
('000\$)	%	%	('000\$)	%	%	('000\$)	%	%	('000\$)	%	%
--	--	--	--	--	--	--	--	--	--	--	--
--	--	--	--	--	--	--	--	--	--	--	--
4 326	100,0	2,1	1 610	100,0	0,7	--	--	--	--	--	--
--	--	--	--	--	--	--	--	--	--	--	--
--	--	--	--	--	--	--	--	--	--	--	--
--	--	--	--	--	--	--	--	--	--	--	--
1	0,0	0,0	--	--	--	--	--	--	--	--	--
4 327	100,0	2,1	1 610	100,0	0,7	--	--	--	--	--	--
--	--	--	--	--	--	--	--	--	--	--	--
--	--	--	--	--	--	--	--	--	--	--	--
--	--	--	--	--	--	--	--	--	--	--	--
--	--	--	--	--	--	--	--	--	--	--	--
--	--	--	--	--	--	--	--	--	--	--	--
--	--	--	--	--	--	--	--	--	--	--	--
--	--	--	--	--	--	--	--	--	--	--	--
201 535		97,9	222 266		99,3	224 213	100,0		252 488		100,0
205 862		100,0	223 876		100,0	224 213	100,0		252 488		100,0

**Élément 6.1 - Aide au transport scolaire**

**Dépenses selon la super-catégorie et la catégorie de dépenses, de 1976-1977 à 1989-1990 (suite)**

Super-catégorie et catégorie de dépenses	1983-1984			1984-1985			1985-1986		
	('000\$)	%	%	('000\$)	%	%	('000\$)	%	%
1.01 - Traitements	--	--	--	--	--	--	--	--	--
1.02 - Autres rémunérations	--	--	--	--	--	--	--	--	--
1.03 - Communications	--	--	--	--	--	--	--	--	--
1.04 - Services	--	--	--	--	--	--	--	--	--
1.05 - Entretien	--	--	--	--	--	--	--	--	--
1.06 - Loyers	--	--	--	--	--	--	--	--	--
1.07 - Fournitures	--	--	--	--	--	--	--	--	--
1.08 - Équipement	--	--	--	--	--	--	--	--	--
1.11 - Autres dépenses	--	--	--	--	--	--	--	--	--
<b>Fonctionnement</b>	--	--	--	--	--	--	--	--	--
2.01 - Traitements	--	--	--	--	--	--	--	--	--
2.02 - Autres rémunérations	--	--	--	--	--	--	--	--	--
2.03 - Communications	--	--	--	--	--	--	--	--	--
2.04 - Services	--	--	--	--	--	--	--	--	--
2.06 - Loyers	--	--	--	--	--	--	--	--	--
2.07 - Fournitures	--	--	--	--	--	--	--	--	--
2.08 - Équipement	--	--	--	--	--	--	--	--	--
2.09 - Immobilisations	--	--	--	--	--	--	--	--	--
2.11 - Autres dépenses	--	--	--	--	--	--	--	--	--
<b>Capital</b>	--	--	--	--	--	--	--	--	--
3.10 - Transfert	268 668		100,0	292 793		100,0	293 068		100,0
<b>Ensemble des dépenses</b>	<b>268 668</b>		<b>100,0</b>	<b>292 793</b>		<b>100,0</b>	<b>293 068</b>		<b>100,0</b>

Sources: Comptes publics 1976-1977 à 1987-1988.

États financiers du Ministère, non vérifiés, pour 1988-1989.

Budget 1989-1990.



**Élément 6.2 - Soutien administratif**

**Dépenses selon la super-catégorie et la catégorie de dépenses, de 1976-1977 à 1989-1990**

Super-catégorie et catégorie de dépenses	1976-1977			1977-1978			1978-1979		
	('000\$)	%	%	('000\$)	%	%	('000\$)	%	%
1.01 - Traitements	230	73,4	73,2	302	74,7	74,4	383	81,0	80,8
1.02 - Autres rémunérations	1	0,4	0,4	7	1,7	1,7	17	3,6	3,6
1.03 - Communications	12	3,8	3,8	11	2,7	2,7	14	2,9	2,9
1.04 - Services	59	18,7	18,7	75	18,4	18,3	52	10,9	10,9
1.05 - Entretien	0	0,0	0,0	0	0,0	0,0	0	0,1	0,1
1.06 - Loyers	9	2,9	2,9	6	1,4	1,4	1	0,1	0,1
1.07 - Fournitures	2	0,7	0,7	5	1,1	1,1	7	1,4	1,4
1.08 - Équipement	--	--	--	--	--	--	--	--	--
1.11 - Autres dépenses	--	--	--	--	--	--	--	--	--
<b>Fonctionnement</b>	<b>313</b>	<b>100,0</b>	<b>99,7</b>	<b>405</b>	<b>100,0</b>	<b>99,6</b>	<b>473</b>	<b>100,0</b>	<b>99,8</b>
2.01 - Traitements	--	--	--	--	--	--	--	--	--
2.02 - Autres rémunérations	--	--	--	--	--	--	--	--	--
2.03 - Communications	--	--	--	--	--	--	--	--	--
2.04 - Services	--	--	--	--	--	--	--	--	--
2.06 - Loyers	--	--	--	--	--	--	--	--	--
2.07 - Fournitures	--	--	--	--	--	--	--	--	--
2.08 - Équipement	1	100,0	0,3	2	100,0	0,4	1	100,0	0,2
2.09 - Immobilisations	--	--	--	--	--	--	--	--	--
2.11 - Autres dépenses	--	--	--	--	--	--	--	--	--
<b>Capital</b>	<b>1</b>	<b>100,0</b>	<b>0,3</b>	<b>2</b>	<b>100,0</b>	<b>0,4</b>	<b>1</b>	<b>100,0</b>	<b>0,2</b>
3.10 - Transfert	--	--	--	--	--	--	--	--	--
<b>Ensemble des dépenses</b>	<b>315</b>		<b>100,0</b>	<b>406</b>		<b>100,0</b>	<b>474</b>		<b>100,0</b>

Sources: Comptes publics 1976-1977 à 1987-1988.

États financiers du Ministère, non vérifiés, pour 1988-1989.

Budget 1989-1990.

1979-1980			1980-1981			1981-1982			1982-1983		
('000\$)	%	%	('000\$)	%	%	('000\$)	%	%	('000\$)	%	%
417	71,9	71,6	561	81,9	81,7	579	86,4	86,3	641	86,6	86,5
20	3,4	3,4	20	2,9	2,9	3	0,4	0,4	--	--	--
28	4,8	4,8	25	3,6	3,6	26	3,9	3,9	17	2,3	2,3
108	18,6	18,6	68	9,9	9,9	49	7,3	7,3	41	5,5	5,5
--	--	--	--	--	--	1	0,1	0,1	1	0,1	0,1
--	--	--	--	--	--	--	--	--	30	4,1	4,0
7	1,2	1,2	11	1,6	1,6	12	1,8	1,8	10	1,4	1,3
--	--	--	--	--	--	--	--	--	--	--	--
--	--	--	--	--	--	--	--	--	--	--	--
<b>580</b>	<b>100,0</b>	<b>99,7</b>	<b>685</b>	<b>100,0</b>	<b>99,7</b>	<b>670</b>	<b>100,0</b>	<b>99,9</b>	<b>740</b>	<b>100,0</b>	<b>99,9</b>
--	--	--	--	--	--	--	--	--	--	--	--
--	--	--	--	--	--	--	--	--	--	--	--
--	--	--	--	--	--	--	--	--	--	--	--
--	--	--	--	--	--	--	--	--	--	--	--
--	--	--	--	--	--	--	--	--	--	--	--
2	100,0	0,3	2	100,0	0,3	1	100,0	0,1	1	100,0	0,1
--	--	--	--	--	--	--	--	--	--	--	--
--	--	--	--	--	--	--	--	--	--	--	--
2	100,0	0,3	2	100,0	0,3	1	100,0	0,1	1	100,0	0,1
--	--	--	--	--	--	--	--	--	--	--	--
<b>582</b>		<b>100,0</b>	<b>687</b>		<b>100,0</b>	<b>671</b>		<b>100,0</b>	<b>741</b>		<b>100,0</b>

**Élément 6.2 - Soutien administratif**

**Dépenses selon la super-catégorie et la catégorie de dépenses, de 1976-1977 à 1989-1990 (suite)**

Super-catégorie et catégorie de dépenses	1983-1984			1984-1985			1985-1986		
	('000\$)	%	%	('000\$)	%	%	('000\$)	%	%
1.01 - Traitements	723	92,2	92,2	748	93,6	93,6	752	92,3	82,7
1.02 - Autres rémunérations	--	--	--	5	0,6	0,6	10	1,2	1,1
1.03 - Communications	13	1,7	1,7	27	3,4	3,4	37	4,5	4,1
1.04 - Services	30	3,8	3,8	5	0,6	0,6	1	0,1	0,1
1.05 - Entretien	3	0,4	0,4	--	--	--	2	0,2	0,2
1.06 - Loyers	5	0,6	0,6	3	0,4	0,4	--	--	--
1.07 - Fournitures	10	1,3	1,3	8	1,0	1,0	7	0,9	0,8
1.08 - Équipement	--	--	--	3	0,4	0,4	6	0,7	0,7
1.11 - Autres dépenses	--	--	--	--	--	--	--	--	--
<b>Fonctionnement</b>	<b>784</b>	<b>100,0</b>	<b>100,0</b>	<b>799</b>	<b>100,0</b>	<b>100,0</b>	<b>815</b>	<b>100,0</b>	<b>89,7</b>
2.01 - Traitements	--	--	--	--	--	--	--	--	--
2.02 - Autres rémunérations	--	--	--	--	--	--	--	--	--
2.03 - Communications	--	--	--	--	--	--	--	--	--
2.04 - Services	--	--	--	--	--	--	--	--	--
2.06 - Loyers	--	--	--	--	--	--	--	--	--
2.07 - Fournitures	--	--	--	--	--	--	--	--	--
2.08 - Équipement	--	--	--	--	--	--	94	100,0	10,3
2.09 - Immobilisations	--	--	--	--	--	--	--	--	--
2.11 - Autres dépenses	--	--	--	--	--	--	--	--	--
<b>Capital</b>	<b>--</b>	<b>--</b>	<b>--</b>	<b>--</b>	<b>--</b>	<b>--</b>	<b>94</b>	<b>100,0</b>	<b>10,3</b>
3.10 - Transfert	--	--	--	--	--	--	--	--	--
<b>Ensemble des dépenses</b>	<b>784</b>		<b>100,0</b>	<b>799</b>		<b>100,0</b>	<b>909</b>		<b>100,0</b>

Sources: Comptes publics 1976-1977 à 1987-1988.

États financiers du Ministère, non vérifiés, pour 1988-1989.

Budget 1989-1990.



1986-1987			1987-1988			1988-1989			1989-1990		
('000\$)	%	%	('000\$)	%	%	('000\$)	%	%	('000\$)	%	%
799	92,1	87,2	851	85,6	80,1	472	90,2	80,0	501	83,0	73,1
11	1,3	1,2	29	2,9	2,7	31	6,0	5,3	37	6,2	5,4
25	2,9	2,7	60	6,0	5,6	9	1,8	1,6	12	2,0	1,7
2	0,2	0,2	10	1,0	0,9	4	0,7	0,6	39	6,5	5,7
5	0,6	0,5	12	1,2	1,1	--	--	--	6	1,0	0,9
--	--	--	1	0,1	0,1	7	1,3	1,1	--	--	--
16	1,8	1,7	19	1,9	1,8	0	0,0	0,0	6	1,0	0,9
10	1,2	1,1	12	1,2	1,1	--	--	--	1	0,2	0,1
--	--	--	--	--	--	0	0,0	0,0	1	0,1	0,1
<b>868</b>	<b>100,0</b>	<b>94,8</b>	<b>994</b>	<b>100,0</b>	<b>93,5</b>	<b>523</b>	<b>100,0</b>	<b>88,8</b>	<b>603</b>	<b>100,0</b>	<b>88,0</b>
--	--	--	--	--	--	--	--	--	--	--	--
--	--	--	--	--	--	--	--	--	--	--	--
--	--	--	--	--	--	--	--	--	--	--	--
--	--	--	--	--	--	--	--	--	--	--	--
48	100,0	5,2	69	100,0	6,5	66	100,0	11,2	82	100,0	12,0
--	--	--	--	--	--	--	--	--	--	--	--
--	--	--	--	--	--	--	--	--	--	--	--
48	100,0	5,2	69	100,0	6,5	66	100,0	11,2	82	100,0	12,0
--	--	--	--	--	--	--	--	--	--	--	--
<b>916</b>		<b>100,0</b>	<b>1 063</b>		<b>100,0</b>	<b>589</b>		<b>100,0</b>	<b>685</b>		<b>100,0</b>

**Programme 7 - Transport maritime et aérien**  
**Dépenses selon la super-catégorie et la catégorie de dépenses, de 1976-1977 à 1989-1990**

Super-catégorie et catégorie de dépenses	1976-1977			1977-1978			1978-1979		
	('000\$)	%	%	('000\$)	%	%	('000\$)	%	%
1.01 - Traitements	248	43,5	1,7	366	67,9	1,9	566	47,3	3,9
1.02 - Autres rémunérations	23	4,0	0,2	44	8,3	0,2	53	4,5	0,4
1.03 - Communications	18	3,2	0,1	27	4,9	0,1	56	4,7	0,4
1.04 - Services	1	0,2	0,0	41	7,6	0,2	248	20,7	1,7
1.05 - Entretien	248	43,6	1,7	13	2,4	0,1	100	8,3	0,7
1.06 - Loyers	14	2,5	0,1	12	2,2	0,1	73	6,1	0,5
1.07 - Fournitures	17	3,0	0,1	36	6,7	0,2	100	8,4	0,7
1.08 - Équipement	1	0,1	0,0	--	--	--	--	--	--
1.11 - Autres dépenses	--	--	--	--	--	--	--	--	--
<b>Fonctionnement</b>	<b>570</b>	<b>100,0</b>	<b>3,8</b>	<b>539</b>	<b>100,0</b>	<b>2,7</b>	<b>1 196</b>	<b>100,0</b>	<b>8,2</b>
2.01 - Traitements	--	--	--	--	--	--	--	--	--
2.02 - Autres rémunérations	--	--	--	--	--	--	25	0,9	0,2
2.03 - Communications	--	--	--	--	--	--	--	--	--
2.04 - Services	1 248	24,5	8,3	1 119	14,5	5,7	1 357	49,8	9,3
2.06 - Loyers	7	0,1	0,0	0	0,0	0,0	127	4,7	0,9
2.07 - Fournitures	0	0,0	0,0	8	0,1	0,0	61	2,2	0,4
2.08 - Équipement	452	8,9	3,0	2	0,0	0,0	353	12,9	2,4
2.09 - Immobilisations	3 383	66,5	22,6	6 561	85,2	33,4	802	29,4	5,5
2.11 - Autres dépenses	--	--	--	10	0,1	0,1	--	--	--
<b>Capital</b>	<b>5 090</b>	<b>100,0</b>	<b>34,0</b>	<b>7 701</b>	<b>100,0</b>	<b>39,2</b>	<b>2 725</b>	<b>100,0</b>	<b>18,6</b>
3.10 - Transfert	9 307		62,2	11 405		58,1	10 731		73,2
<b>Ensemble des dépenses</b>	<b>14 967</b>		<b>100,0</b>	<b>19 644</b>		<b>100,0</b>	<b>14 652</b>		<b>100,0</b>

Sources: Comptes publics 1976-1977 à 1987-1988.  
États financiers du Ministère, non vérifiés, pour 1988-1989.  
Budget 1989-1990.

1979-1980			1980-1981			1981-1982			1982-1983		
('000\$)	%	%	('000\$)	%	%	('000\$)	%	%	('000\$)	%	%
598	36,9	3,2	910	40,7	3,0	1 245	60,3	4,1	1 382	45,6	4,9
95	5,9	0,5	133	5,9	0,4	106	5,1	0,4	169	5,6	0,6
72	4,4	0,4	52	2,3	0,2	83	4,0	0,3	65	2,1	0,2
525	32,4	2,9	789	35,3	2,6	323	15,6	1,1	141	4,7	0,5
108	6,7	0,6	139	6,2	0,5	126	6,1	0,4	450	14,8	1,6
26	1,6	0,1	106	4,7	0,4	108	5,2	0,4	614	20,3	2,2
196	12,1	1,1	108	4,8	0,4	71	3,4	0,2	202	6,7	0,7
--	--	--	--	--	--	--	--	--	--	--	--
1	0,1	0,0	1	0,0	0,0	2	0,1	0,0	8	0,3	0,0
<b>1 621</b>	<b>100,0</b>	<b>8,8</b>	<b>2 238</b>	<b>100,0</b>	<b>7,5</b>	<b>2 064</b>	<b>100,0</b>	<b>6,9</b>	<b>3 031</b>	<b>100,0</b>	<b>10,7</b>
--	--	--	--	--	--	--	--	--	--	--	--
7	0,2	0,0	1	0,0	0,0	64	0,7	0,2	6	0,1	0,0
--	--	--	--	--	--	--	--	--	1	0,0	0,0
397	11,0	2,2	566	9,2	1,9	901	10,5	3,0	335	4,6	1,2
57	1,6	0,3	54	0,9	0,2	30	0,3	0,1	14	0,2	0,0
38	1,1	0,2	31	0,5	0,1	19	0,2	0,1	106	1,4	0,4
1 012	28,2	5,5	1 763	28,7	5,9	128	1,5	0,4	165	2,2	0,6
2 083	58,0	11,3	3 722	60,6	12,5	7 446	86,6	24,8	6 730	91,4	23,7
--	--	--	--	--	--	11	0,1	0,0	5	0,1	0,0
<b>3 594</b>	<b>100,0</b>	<b>19,5</b>	<b>6 137</b>	<b>100,0</b>	<b>20,6</b>	<b>8 599</b>	<b>100,0</b>	<b>28,6</b>	<b>7 362</b>	<b>100,0</b>	<b>25,9</b>
13 199		71,7	21 474		71,9	19 421		64,6	17 988		63,4
<b>18 414</b>		<b>100,0</b>	<b>29 849</b>		<b>100,0</b>	<b>30 084</b>		<b>100,0</b>	<b>28 381</b>		<b>100,0</b>

**Programme 7 - Transport maritime et aérien**  
**Dépenses selon la super-catégorie et la catégorie de dépenses, de 1976-1977 à 1989-1990 (suite)**

Super-catégorie et catégorie de dépenses	1983-1984			1984-1985			1985-1986		
	('000\$)	%	%	('000\$)	%	%	('000\$)	%	%
<b>1.01 - Traitements</b>	1 419	25,7	3,1	1 361	27,7	2,5	1 418	28,4	2,3
<b>1.02 - Autres rémunérations</b>	132	2,4	0,3	211	4,3	0,4	437	8,8	0,7
<b>1.03 - Communications</b>	83	1,5	0,2	100	2,0	0,2	103	2,1	0,2
<b>1.04 - Services</b>	2 159	39,1	4,7	1 966	40,0	3,6	1 426	28,6	2,3
<b>1.05 - Entretien</b>	294	5,3	0,6	588	12,0	1,1	498	10,0	0,8
<b>1.06 - Loyers</b>	939	17,0	2,0	141	2,9	0,3	177	3,5	0,3
<b>1.07 - Fournitures</b>	484	8,8	1,1	526	10,7	1,0	792	15,9	1,3
<b>1.08 - Équipement</b>	1	0,0	0,0	14	0,3	0,0	126	2,5	0,2
<b>1.11 - Autres dépenses</b>	13	0,2	0,0	13	0,3	0,0	13	0,3	0,0
<b>Fonctionnement</b>	<b>5 524</b>	<b>100,0</b>	<b>12,0</b>	<b>4 920</b>	<b>100,0</b>	<b>9,1</b>	<b>4 990</b>	<b>100,0</b>	<b>8,2</b>
2.01 - Traitements	--	--	--	--	--	--	--	--	--
2.02 - Autres rémunérations	13	0,8	0,0	--	--	--	--	--	--
2.03 - Communications	3	0,2	0,0	2	0,0	0,0	84	0,6	0,1
2.04 - Services	160	9,6	0,3	796	6,6	1,5	2 002	14,4	3,3
2.06 - Loyers	165	9,9	0,4	102	0,8	0,2	9	0,1	0,0
2.07 - Fournitures	128	7,7	0,3	162	1,3	0,3	3	0,0	0,0
2.08 - Équipement	353	21,2	0,8	311	2,6	0,6	207	1,5	0,3
2.09 - Immobilisations	838	50,2	1,8	10 629	88,6	19,6	11 599	83,4	18,9
2.11 - Autres dépenses	8	0,5	0,0	--	--	--	4	0,0	0,0
<b>Capital</b>	<b>1 668</b>	<b>100,0</b>	<b>3,6</b>	<b>12 002</b>	<b>100,0</b>	<b>22,2</b>	<b>13 908</b>	<b>100,0</b>	<b>22,7</b>
3.10 - Transfert	38 734		84,3	37 207		68,7	42 311		69,1
<b>Ensemble des dépenses</b>	<b>45 926</b>		<b>100,0</b>	<b>54 129</b>		<b>100,0</b>	<b>61 209</b>		<b>100,0</b>

Sources: Comptes publics 1976-1977 à 1987-1988.  
 États financiers du Ministère, non vérifiés, pour 1988-1989.  
 Budget 1989-1990.

1986-1987			1987-1988			1988-1989			1989-1990		
('000\$)	%	%	('000\$)	%	%	('000\$)	%	%	('000\$)	%	%
1 601	20,8	2,7	1 640	17,7	2,7	1 859	15,8	2,5	1 974	12,2	3,0
329	4,3	0,6	570	6,2	1,0	1 001	8,5	1,3	1 255	7,8	1,9
129	1,7	0,2	201	2,2	0,3	289	2,5	0,4	291	1,8	0,4
3 611	46,9	6,2	3 560	38,4	6,0	6 597	56,1	8,7	8 958	55,6	13,8
890	11,6	1,5	847	9,1	1,4	781	6,6	1,0	2 445	15,2	3,8
99	1,3	0,2	262	2,8	0,4	57	0,5	0,1	300	1,9	0,5
966	12,6	1,6	1 273	13,7	2,1	1 151	9,8	1,5	848	5,3	1,3
64	0,8	0,1	41	0,4	0,1	33	0,3	0,0	43	0,3	0,1
4	0,1	0,0	873	9,4	1,5	1	0,0	0,0	1	0,0	0,0
<b>7 693</b>	<b>100,0</b>	<b>13,1</b>	<b>9 267</b>	<b>100,0</b>	<b>15,5</b>	<b>11 769</b>	<b>100,0</b>	<b>15,6</b>	<b>16 115</b>	<b>100,0</b>	<b>24,8</b>
--	--	--	--	--	--	--	--	--	--	--	--
--	--	--	--	--	--	--	--	--	--	--	--
66	0,4	0,1	148	0,9	0,2	181	0,7	0,2	110	0,6	0,2
2 063	11,3	3,5	1 199	6,9	2,0	2 538	9,3	3,4	1 176	6,3	1,8
38	0,2	0,1	27	0,2	0,0	160	0,6	0,2	130	0,7	0,2
226	1,2	0,4	46	0,3	0,1	266	1,0	0,4	240	1,3	0,4
4 714	25,7	8,0	1 586	9,1	2,7	1 256	4,6	2	1 209	6,4	1,9
11 200	61,2	19,1	14 342	82,7	24,0	22 800	83,8	30	15 894	84,7	24,5
3	0,0	0,0	--	--	--	14	0,1	0,0	--	--	--
<b>18 310</b>	<b>100,0</b>	<b>31,3</b>	<b>17 348</b>	<b>100,0</b>	<b>29,1</b>	<b>27 215</b>	<b>100,0</b>	<b>36,0</b>	<b>18 758</b>	<b>100,0</b>	<b>28,9</b>
32 566		55,6	33 099		55,4	36 639		48,4	30 043		46,3
<b>58 569</b>		<b>100,0</b>	<b>59 714</b>		<b>100,0</b>	<b>75 623</b>		<b>100,0</b>	<b>64 917</b>		<b>100,0</b>

**Aide au fonctionnement**

**Dépenses selon la super-catégorie et la catégorie de dépenses, de 1976-1977 à 1979-1980**

Super-catégorie et catégorie de dépenses	1976-1977			1977-1978			1978-1979		
	('000\$)	%	%	('000\$)	%	%	('000\$)	%	%
<b>1.01 - Traitements</b>	247	86,9	2,9	363	79,7	3,9	563	75,9	5,9
<b>1.02 - Autres rémunérations</b>	8	2,8	0,1	18	3,9	0,2	4	0,6	0,0
<b>1.03 - Communications</b>	18	6,4	0,2	26	5,7	0,3	55	7,5	0,6
<b>1.04 - Services</b>	1	0,3	0,0	41	8,9	0,4	103	14,0	1,1
<b>1.05 - Entretien</b>	0	0,0	0,0	--	--	--	0	0,0	0,0
<b>1.06 - Loyers</b>	0	0,1	0,0	1	0,2	0,0	1	0,1	0,0
<b>1.07 - Fournitures</b>	10	3,4	0,1	7	1,6	0,1	15	2,0	0,2
<b>1.08 - Équipement</b>	1	0,2	0,0	--	--	--	--	--	--
<b>1.11 - Autres dépenses</b>	--	--	--	--	--	--	--	--	--
<b>Fonctionnement</b>	<b>285</b>	<b>100,0</b>	<b>3,3</b>	<b>456</b>	<b>100,0</b>	<b>4,9</b>	<b>741</b>	<b>100,0</b>	<b>7,8</b>
<b>2.01 - Traitements</b>	--	--	--	--	--	--	--	--	--
<b>2.02 - Autres rémunérations</b>	--	--	--	--	--	--	--	--	--
<b>2.03 - Communications</b>	--	--	--	--	--	--	--	--	--
<b>2.04 - Services</b>	--	--	--	--	--	--	--	--	--
<b>2.06 - Loyers</b>	--	--	--	--	--	--	--	--	--
<b>2.07 - Fournitures</b>	--	--	--	--	--	--	--	--	--
<b>2.08 - Équipement</b>	--	--	--	2	100,0	0,0	4	100,0	0,0
<b>2.09 - Immobilisations</b>	--	--	--	--	--	--	--	--	--
<b>2.11 - Autres dépenses</b>	--	--	--	--	--	--	--	--	--
<b>Capital</b>	--	--	--	2	100,0	0,0	4	100,0	0,0
<b>3.10 - Transfert</b>	8 369		96,7	8 856		95,1	8 762		92,2
<b>Ensemble des dépenses</b>	<b>8 654</b>		<b>100,0</b>	<b>9 314</b>		<b>100,0</b>	<b>9 507</b>		<b>100,0</b>

Source: Comptes publics 1976-1977 à 1987-1988

---

1979-1980

('000\$)	%	%
596	48,8	4,4
39	3,2	0,3
72	5,9	0,5
476	39,0	3,5
--	--	--
--	--	--
37	3,0	0,3
--	--	--
1	0,1	0,0
1 221	100,0	9,0
--	--	--
--	--	--
--	--	--
--	--	--
--	--	--
4	100,0	0,0
--	--	--
--	--	--
4	100,0	0,0
12 282		90,9
13 507		100,0

---

**Développement de l'infrastructure**  
**Dépenses selon la super-catégorie et la catégorie de dépenses, de 1976-1977 à 1979-1980**

	1976-1977			1977-1978			1978-1979		
	("000\$)	%	%	("000\$)	%	%	("000\$)	%	%
<b>Super-catégorie et catégorie de dépenses</b>									
1.01 - Traitements	0	0,1	0,0	3	3,3	0,0	3	0,7	0,1
1.02 - Autres rémunérations	15	5,2	0,2	27	32,2	0,3	49	10,8	1,0
1.03 - Communications	--	--	--	0	0,6	0,0	1	0,1	0,0
1.04 - Services	0	0,0	0,0	0	0,0	0,0	144	31,7	2,8
1.05 - Entretien	248	87,2	3,9	13	15,3	0,1	100	21,9	1,9
1.06 - Loyers	14	5,0	0,2	11	13,5	0,1	73	15,9	1,4
1.07 - Fournitures	7	2,5	0,1	29	35,1	0,3	86	18,8	1,7
1.08 - Équipement	--	--	--	--	--	--	--	--	--
1.11 - Autres dépenses	--	--	--	--	--	--	--	--	--
<b>Fonctionnement</b>	<b>285</b>	<b>100,0</b>	<b>4,5</b>	<b>83</b>	<b>100,0</b>	<b>0,8</b>	<b>455</b>	<b>100,0</b>	<b>8,8</b>
2.01 - Traitements	--	--	--	--	--	--	--	--	--
2.02 - Autres rémunérations	--	--	--	--	--	--	25	0,9	0,5
2.03 - Communications	--	--	--	--	--	--	--	--	--
2.04 - Services	1 248	24,5	19,8	1 119	14,5	10,8	1 357	49,9	26,4
2.06 - Loyers	7	0,1	0,1	--	--	--	127	4,7	2,5
2.07 - Fournitures	0	0,0	0,0	8	0,1	0,1	61	2,2	1,2
2.08 - Équipement	452	8,9	7,2	--	--	--	349	12,8	6,8
2.09 - Immobilisations	3 383	66,5	53,6	6 561	85,2	63,5	802	29,5	15,6
2.11 - Autres dépenses	--	--	--	10	0,1	0,1	--	--	--
<b>Capital</b>	<b>5 090</b>	<b>100,0</b>	<b>80,6</b>	<b>7 698</b>	<b>100,0</b>	<b>74,5</b>	<b>2 721</b>	<b>100,0</b>	<b>52,9</b>
3.10 - Transfert	938		14,9	2 549		24,7	1 970		38,3
<b>Ensemble des dépenses</b>	<b>6 313</b>		<b>100,0</b>	<b>10 330</b>		<b>100,0</b>	<b>5 145</b>		<b>100,0</b>

Source: Comptes publics 1976-1977 à 1987-1988



---

**1979-1980**

(' 000\$)	%	%
2	0,5	0,0
56	14,0	1,1
--	--	--
49	12,3	1,0
108	27,0	2,2
26	6,5	0,5
159	39,8	3,2
--	--	--
--	--	--
<b>400</b>	<b>100,0</b>	<b>8,2</b>
--	--	--
7	0,2	0,1
--	--	--
397	11,1	8,1
57	1,6	1,2
38	1,1	0,8
1 008	28,1	20,5
2 083	58,0	42,4
--	--	--
<b>3 590</b>	<b>100,0</b>	<b>73,2</b>
917		18,7
<b>4 907</b>		<b>100,0</b>

---

**Élément 7.1 - Transport maritime**

**Dépenses selon la super-catégorie et la catégorie de dépenses, de 1980-1981 à 1989-1990**

Super-catégorie et catégorie de dépenses	1980-1981			1981-1982			1982-1983		
	('000\$)	%	%	('000\$)	%	%	('000\$)	%	%
1.01 - Traitements	541	48,6	2,0	647	54,0	2,5	715	48,0	3,4
1.02 - Autres rémunérations	87	7,8	0,3	40	3,3	0,2	49	3,3	0,2
1.03 - Communications	19	1,7	0,1	43	3,6	0,2	37	2,5	0,2
1.04 - Services	239	21,5	0,9	281	23,5	1,1	89	6,0	0,4
1.05 - Entretien	117	10,5	0,4	123	10,3	0,5	438	29,4	2,1
1.06 - Loyers	49	4,4	0,2	35	2,9	0,1	18	1,2	0,1
1.07 - Fournitures	61	5,5	0,2	28	2,3	0,1	144	9,7	0,7
1.08 - Équipement	--	--	--	--	--	--	--	--	--
1.11 - Autres dépenses	--	--	--	1	0,1	0,0	--	--	--
<b>Fonctionnement</b>	<b>1 113</b>	<b>100,0</b>	<b>4,2</b>	<b>1 198</b>	<b>100,0</b>	<b>4,6</b>	<b>1 490</b>	<b>100,0</b>	<b>7,1</b>
2.01 - Traitements	--	--	--	--	--	--	--	--	--
2.02 - Autres rémunérations	--	--	--	2	0,0	0,0	--	--	--
2.03 - Communications	--	--	--	--	--	--	--	--	--
2.04 - Services	507	9,6	1,9	851	15,1	3,3	267	15,6	1,3
2.06 - Loyers	2	0,0	0,0	7	0,1	0,0	1	0,1	0,0
2.07 - Fournitures	1	0,0	0,0	3	0,1	0,0	7	0,4	0,0
2.08 - Équipement	1 732	32,8	6,5	86	1,5	0,3	2	0,1	0,0
2.09 - Immobilisations	3 046	57,6	11,5	4 687	83,1	18,1	1 426	83,5	6,8
2.11 - Autres dépenses	--	--	--	2	0,0	0,0	5	0,3	0,0
<b>Capital</b>	<b>5 288</b>	<b>100,0</b>	<b>19,9</b>	<b>5 638</b>	<b>100,0</b>	<b>21,8</b>	<b>1 708</b>	<b>100,0</b>	<b>8,2</b>
3.10 - Transfert	20 201		75,9	19 083		73,6	17 749		84,7
<b>Ensemble des dépenses</b>	<b>26 602</b>		<b>100,0</b>	<b>25 919</b>		<b>100,0</b>	<b>20 947</b>		<b>100,0</b>

Sources: Comptes publics 1976-1977 à 1987-1988.

États financiers du Ministère, non vérifiés, pour 1988-1989.

Budget 1989-1990.

1983-1984			1984-1985			1985-1986			1986-1987		
('000\$)	%	%	('000\$)	%	%	('000\$)	%	%	('000\$)	%	%
707	57,1	3,0	666	45,9	2,8	690	54,1	1,9	932	63,8	3,0
39	3,2	0,2	83	5,7	0,4	69	5,4	0,2	75	5,1	0,2
44	3,6	0,2	30	2,1	0,1	38	3,0	0,1	35	2,4	0,1
46	3,7	0,2	16	1,1	0,1	62	4,9	0,2	31	2,1	0,1
173	14,0	0,7	430	29,6	1,8	215	16,8	0,6	234	16,0	0,7
34	2,7	0,1	56	3,9	0,2	43	3,4	0,1	26	1,8	0,1
189	15,3	0,8	162	11,2	0,7	109	8,5	0,3	113	7,7	0,4
--	--	--	5	0,3	0,0	45	3,5	0,1	13	0,9	0,0
6	0,5	0,0	3	0,2	0,0	5	0,4	0,0	1	0,1	0,0
<b>1 238</b>	<b>100,0</b>	<b>5,2</b>	<b>1 451</b>	<b>100,0</b>	<b>6,2</b>	<b>1 276</b>	<b>100,0</b>	<b>3,5</b>	<b>1 460</b>	<b>100,0</b>	<b>4,7</b>
--	--	--	--	--	--	--	--	--	--	--	--
--	--	--	--	--	--	--	--	--	--	--	--
2	0,5	0,0	--	--	--	--	--	--	5	0,4	0,0
105	27,7	0,4	55	4,6	0,2	173	5,8	0,5	148	11,7	0,5
--	--	--	--	--	--	6	0,2	0,0	--	--	--
1	0,3	0,0	1	0,1	0,0	3	0,1	0,0	4	0,3	0,0
24	6,3	0,1	66	5,5	0,3	6	0,2	0,0	6	0,5	0,0
241	63,6	1,0	1 082	89,9	4,6	2 808	93,7	7,8	1 105	87,1	3,5
6	1,6	0,0	--	--	--	2	0,1	0,0	--	--	--
<b>379</b>	<b>100,0</b>	<b>1,6</b>	<b>1 204</b>	<b>100,0</b>	<b>5,1</b>	<b>2 998</b>	<b>100,0</b>	<b>8,3</b>	<b>1 268</b>	<b>100,0</b>	<b>4,0</b>
22 142		93,2	20 754		88,7	31 775		88,1	28 597		91,3
<b>23 759</b>		<b>100,0</b>	<b>23 409</b>		<b>100,0</b>	<b>36 049</b>		<b>100,0</b>	<b>31 325</b>		<b>100,0</b>

**Élément 7.1 - Transport maritime**

**Dépenses selon la super-catégorie et la catégorie de dépenses, de 1980-1981 à 1989-1990 (suite)**

Super-catégorie et catégorie de dépenses	1987-1988			1988-1989			1989-1990		
	('000\$)	%	%	('000\$)	%	%	('000\$)	%	%
1.01 - Traitements	898	53,6	2,5	1 156	28,6	3,1	1 316	19,3	3,5
1.02 - Autres rémunérations	71	4,2	0,2	89	2,2	0,2	78	1,1	0,2
1.03 - Communications	37	2,2	0,1	34	0,8	0,1	57	0,8	0,2
1.04 - Services	24	1,4	0,1	2 466	61,0	6,6	5 043	74,1	13,5
1.05 - Entretien	559	33,4	1,6	189	4,7	0,5	179	2,6	0,5
1.06 - Loyers	17	1,0	0,0	14	0,3	0,0	38	0,6	0,1
1.07 - Fournitures	66	3,9	0,2	88	2,2	0,2	88	1,3	0,2
1.08 - Équipement	2	0,1	0,0	4	0,1	0,0	3	0,0	0,0
1.11 - Autres dépenses	--	--	--	1	0,0	0,0	1	0,0	0,0
<b>Fonctionnement</b>	<b>1 674</b>	<b>100,0</b>	<b>4,7</b>	<b>4 039</b>	<b>100,0</b>	<b>10,9</b>	<b>6 803</b>	<b>100,0</b>	<b>18,3</b>
2.01 - Traitements	--	--	--	--	--	--	--	--	--
2.02 - Autres rémunérations	--	--	--	--	--	--	--	--	--
2.03 - Communications	--	--	--	9	0,7	0,0	10	0,5	0,0
2.04 - Services	114	8,1	0,3	56	4,3	0,2	176	9,2	0,5
2.06 - Loyers	26	1,8	0,1	12	0,9	0,0	30	1,6	0,1
2.07 - Fournitures	43	3,1	0,1	50	3,9	0,1	40	2,1	0,1
2.08 - Équipement	--	--	--	369	28,8	1,0	5	0,3	0,0
2.09 - Immobilisations	1 223	87,0	3,5	787	61,4	2,1	1 647	86,3	4,4
2.11 - Autres dépenses	--	--	--	--	--	--	--	--	--
<b>Capital</b>	<b>1 406</b>	<b>100,0</b>	<b>4,0</b>	<b>1 282</b>	<b>100,0</b>	<b>3,5</b>	<b>1 908</b>	<b>100,0</b>	<b>5,1</b>
3.10 - Transfert	32 217		91,3	31 835		85,7	28 547		76,6
<b>Ensemble des dépenses</b>	<b>35 297</b>		<b>100,0</b>	<b>37 156</b>		<b>100,0</b>	<b>37 258</b>		<b>100,0</b>

Sources: Comptes publics 1976-1977 à 1987-1988.

États financiers du Ministère, non vérifiés, pour 1988-1989.

Budget 1989-1990.

**Élément 7.2 - Transport aérien**

**Dépenses selon la super-catégorie et la catégorie de dépenses, de 1980-1981 à 1989-1990**

Super-catégorie et catégorie de dépenses	1980-1981			1981-1982			1982-1983		
	('000\$)	%	%	('000\$)	%	%	('000\$)	%	%
<b>1.01 - Traitements</b>	369	32,8	11,4	598	69,1	14,4	667	43,3	9,0
1.02 - Autres rémunérations	46	4,1	1,4	66	7,6	1,6	120	7,8	1,6
1.03 - Communications	33	2,9	1,0	40	4,6	1,0	28	1,8	0,4
1.04 - Services	550	48,9	16,9	42	4,8	1,0	52	3,4	0,7
1.05 - Entretien	22	2,0	0,7	3	0,3	0,1	12	0,8	0,2
1.06 - Loyers	57	5,1	1,8	73	8,4	1,8	596	38,7	8,0
1.07 - Fournitures	47	4,2	1,4	43	5,0	1,0	58	3,8	0,8
1.08 - Équipement	--	--	--	--	--	--	--	--	--
1.11 - Autres dépenses	1	0,1	0,0	1	0,1	0,0	8	0,5	0,1
<b>Fonctionnement</b>	<b>1 125</b>	<b>100,0</b>	<b>34,6</b>	<b>866</b>	<b>100,0</b>	<b>20,8</b>	<b>1 541</b>	<b>100,0</b>	<b>20,7</b>
2.01 - Traitements	--	--	--	--	--	--	--	--	--
2.02 - Autres rémunérations	1	0,1	0,0	62	2,1	1,5	6	0,1	0,1
2.03 - Communications	--	--	--	--	--	--	1	0,0	0,0
2.04 - Services	59	6,9	1,8	50	1,7	1,2	68	1,2	0,9
2.06 - Loyers	52	6,1	1,6	23	0,8	0,6	13	0,2	0,2
2.07 - Fournitures	30	3,5	0,9	16	0,5	0,4	99	1,8	1,3
2.08 - Équipement	31	3,7	1,0	42	1,4	1,0	163	2,9	2,2
2.09 - Immobilisations	676	79,6	20,8	2 759	93,2	66,2	5 304	93,8	71,3
2.11 - Autres dépenses	--	--	--	9	0,3	0,2	--	--	--
<b>Capital</b>	<b>849</b>	<b>100,0</b>	<b>26,1</b>	<b>2 961</b>	<b>100,0</b>	<b>71,1</b>	<b>5 654</b>	<b>100,0</b>	<b>76,1</b>
3.10 - Transfert	1 273		39,2	338		8,1	239		3,2
<b>Ensemble des dépenses</b>	<b>3 247</b>		<b>100,0</b>	<b>4 165</b>		<b>100,0</b>	<b>7 434</b>		<b>100,0</b>

Sources: Comptes publics 1976-1977 à 1987-1988.

États financiers du Ministère, non vérifiés, pour 1988-1989.

Budget 1989-1990.

**Élément 7.2 - Transport aérien**

**Dépenses selon la super-catégorie et la catégorie de dépenses, de 1980-1981 à 1989-1990 (suite)**

	1983-1984			1984-1985			1985-1986		
	('000\$)	%	%	('000\$)	%	%	('000\$)	%	%
<b>Super-catégorie et catégorie de dépenses</b>									
1.01 - Traitements	712	16,6	3,2	695	20,0	2,3	728	19,6	2,9
1.02 - Autres rémunérations	93	2,2	0,4	128	3,7	0,4	368	9,9	1,5
1.03 - Communications	39	0,9	0,2	70	2,0	0,2	65	1,8	0,3
1.04 - Services	2 113	49,3	9,5	1 950	56,2	6,3	1 364	36,7	5,4
1.05 - Entretien	121	2,8	0,5	158	4,6	0,5	283	7,6	1,1
1.06 - Loyers	905	21,1	4,1	85	2,5	0,3	134	3,6	0,5
1.07 - Fournitures	295	6,9	1,3	364	10,5	1,2	683	18,4	2,7
1.08 - Équipement	1	0,0	0,0	9	0,3	0,0	81	2,2	0,3
1.11 - Autres dépenses	7	0,2	0,0	10	0,3	0,0	8	0,2	0,0
<b>Fonctionnement</b>	<b>4 286</b>	<b>100,0</b>	<b>19,3</b>	<b>3 469</b>	<b>100,0</b>	<b>11,3</b>	<b>3 714</b>	<b>100,0</b>	<b>14,8</b>
2.01 - Traitements	--	--	--	--	--	--	--	--	--
2.02 - Autres rémunérations	13	1,0	0,1	--	--	--	--	--	--
2.03 - Communications	1	0,1	0,0	2	0,0	0,0	84	0,8	0,3
2.04 - Services	55	4,3	0,2	741	6,9	2,4	1 829	16,8	7,3
2.06 - Loyers	165	12,8	0,7	102	0,9	0,3	3	0,0	0,0
2.07 - Fournitures	127	9,9	0,6	161	1,5	0,5	--	--	--
2.08 - Équipement	329	25,5	1,5	245	2,3	0,8	201	1,8	0,8
2.09 - Immobilisations	597	46,3	2,7	9 547	88,4	31,1	8 791	80,6	34,9
2.11 - Autres dépenses	2	0,2	0,0	--	--	--	2	0,0	0,0
<b>Capital</b>	<b>1 289</b>	<b>100,0</b>	<b>5,8</b>	<b>10 798</b>	<b>100,0</b>	<b>35,1</b>	<b>10 910</b>	<b>100,0</b>	<b>43,4</b>
3.10 - Transfert	16 592		74,9	16 453		53,6	10 536		41,9
<b>Ensemble des dépenses</b>	<b>22 167</b>		<b>100,0</b>	<b>30 720</b>		<b>100,0</b>	<b>25 160</b>		<b>100,0</b>

Sources: Comptes publics 1976-1977 à 1987-1988.

États financiers du Ministère, non vérifiés, pour 1988-1989.

Budget 1989-1990.

1986-1987			1987-1988			1988-1989			1989-1990		
('000\$)	%	%	('000\$)	%	%	('000\$)	%	%	('000\$)	%	%
669	10,7	2,5	742	9,8	3,0	703	9,1	1,8	658	7,1	2,4
254	4,1	0,9	499	6,6	2,0	913	11,8	2,4	1 177	12,6	4,3
94	1,5	0,3	164	2,2	0,7	255	3,3	0,7	234	2,5	0,8
3 580	57,4	13,1	3 536	46,6	14,5	4 131	53,4	10,7	3 915	42,0	14,2
656	10,5	2,4	288	3,8	1,2	592	7,7	1,5	2 267	24,3	8,2
73	1,2	0,3	245	3,2	1,0	44	0,6	0,1	261	2,8	0,9
853	13,7	3,1	1 207	15,9	4,9	1 063	13,8	2,8	760	8,2	2,7
51	0,8	0,2	39	0,5	0,2	30	0,4	0,1	40	0,4	0,1
3	0,0	0,0	873	11,5	3,6	0	0,0	0,0	--	--	--
<b>6 233</b>	<b>100,0</b>	<b>22,8</b>	<b>7 593</b>	<b>100,0</b>	<b>31,1</b>	<b>7 732</b>	<b>100,0</b>	<b>20,1</b>	<b>9 312</b>	<b>100,0</b>	<b>33,7</b>
--	--	--	--	--	--	--	--	--	--	--	--
--	--	--	--	--	--	--	--	--	--	--	--
61	0,4	0,2	148	0,9	0,6	171	0,7	0,4	100	0,6	0,4
1915	11,2	7,0	1 085	6,8	4,4	2 482	9,6	6,5	1 000	5,9	3,6
38	0,2	0,1	1	0,0	0,0	148	0,6	0,4	100	0,6	0,4
222	1,3	0,8	3	0,0	0,0	216	0,8	0,6	200	1,2	0,7
4 708	27,6	17,3	1 586	9,9	6,5	888	3,4	2,3	1 204	7,1	4,4
10 095	59,3	37,1	13 119	82,3	53,7	22 013	84,9	57,2	14 247	84,5	51,5
3	0,0	0,0	--	--	--	14	0,1	0,0	--	--	--
<b>17 042</b>	<b>100,0</b>	<b>62,6</b>	<b>15 942</b>	<b>100,0</b>	<b>65,3</b>	<b>25 932</b>	<b>100,0</b>	<b>67,4</b>	<b>16 851</b>	<b>100,0</b>	<b>60,9</b>
3 969		14,6	882		3,6	4 804		12,5	1 496		5,4
<b>27 244</b>		<b>100,0</b>	<b>24 417</b>		<b>100,0</b>	<b>38 467</b>		<b>100,0</b>	<b>27 658</b>		<b>100,0</b>

**Programme 8 - Transport aérien gouvernemental**

**Dépenses selon la super-catégorie et la catégorie de dépenses, de 1976-1977 à 1989-1990**

Super-catégorie et catégorie de dépenses	1976-1977			1977-1978			1978-1979		
	('000\$)	%	%	('000\$)	%	%	('000\$)	%	%
<b>1.01 - Traitements</b>	3 018	38,6	34,5	3 382	40,6	36,0	3 861	41,4	37,3
1.02 - Autres rémunérations	124	1,6	1,4	143	1,7	1,5	279	3,0	2,7
1.03 - Communications	259	3,3	3,0	351	4,2	3,7	355	3,8	3,4
1.04 - Services	189	2,4	2,2	187	2,2	2,0	184	2,0	1,8
1.05 - Entretien	2 053	26,3	23,4	2 019	24,2	21,5	2 213	23,7	21,4
1.06 - Loyers	37	0,5	0,4	36	0,4	0,4	30	0,3	0,3
1.07 - Lournitures	1 803	23,1	20,6	2 028	24,3	21,6	2 299	24,6	22,2
1.08 - Équipement	--	--	--	--	--	--	--	--	--
1.11 - Autres dépenses	331	4,2	3,8	190	2,3	2,0	115	1,2	1,1
<b>Fonctionnement</b>	<b>7 813</b>	<b>100,0</b>	<b>89,3</b>	<b>8 335</b>	<b>100,0</b>	<b>88,6</b>	<b>9 336</b>	<b>100,0</b>	<b>90,2</b>
2.01 - Traitements	--	--	--	--	--	--	--	--	--
2.02 - Autres rémunérations	--	--	--	--	--	--	--	--	--
2.03 - Communications	--	--	--	--	--	--	--	--	--
2.04 - Services	--	--	--	--	--	--	--	--	--
2.06 - Loyers	--	--	--	--	--	--	--	--	--
2.07 - Fournitures	--	--	--	1	0,1	0,0	--	--	--
2.08 - Équipement	433	46,1	5,0	204	19,1	2,2	244	24,1	2,4
2.09 - Immobilisations	508	53,9	5,8	864	80,8	9,2	760	75,0	7,3
2.11 - Autres dépenses	--	--	--	--	--	--	10	1,0	0,1
<b>Capital</b>	<b>941</b>	<b>100,0</b>	<b>10,7</b>	<b>1 069</b>	<b>100,0</b>	<b>11,4</b>	<b>1 014</b>	<b>100,0</b>	<b>9,8</b>
3.10 - Transfert	--	--	--	--	--	--	--	--	--
<b>Ensemble des dépenses</b>	<b>8 754</b>		<b>100,0</b>	<b>9 405</b>		<b>100,0</b>	<b>10 350</b>		<b>100,0</b>

Sources: Comptes publics 1976-1977 à 1987-1988.

États financiers du Ministère, non vérifiés, pour 1988-1989.

Budget 1989-1990.



1979-1980			1980-1981			1981-1982			1982-1983		
('000\$)	%	%	('000\$)	%	%	('000\$)	%	%	('000\$)	%	%
4 290	39,7	36,3	5 145	39,7	39,1	5 814	37,3	35,6	6 072	40,4	39,7
286	2,6	2,4	619	4,8	4,7	556	3,6	3,4	468	3,1	3,1
337	3,1	2,9	473	3,6	3,6	615	3,9	3,8	398	2,6	2,6
207	1,9	1,8	213	1,6	1,6	390	2,5	2,4	271	1,8	1,8
3 234	30,0	27,4	2 898	22,4	22,0	3 672	23,6	22,5	3 322	22,1	21,7
35	0,3	0,3	111	0,9	0,8	96	0,6	0,6	99	0,7	0,6
2 279	21,1	19,3	3 344	25,8	25,4	4 224	27,1	25,9	4 233	28,2	27,6
--	--	--	--	--	--	--	--	--	--	--	--
127	1,2	1,1	161	1,2	1,2	221	1,4	1,4	162	1,1	1,1
<b>10 795</b>	<b>100,0</b>	<b>91,3</b>	<b>12 964</b>	<b>100,0</b>	<b>98,6</b>	<b>15 588</b>	<b>100,0</b>	<b>95,5</b>	<b>15 025</b>	<b>100,0</b>	<b>98,1</b>
--	--	--	--	--	--	--	--	--	--	--	--
--	--	--	--	--	--	--	--	--	--	--	--
--	--	--	--	--	--	--	--	--	--	--	--
--	--	--	2	1,1	0,0	--	--	--	--	--	--
--	--	--	1	0,5	0,0	--	--	--	--	--	--
913	89,2	7,7	179	98,4	1,4	735	100,0	4,5	286	100,0	1,9
110	10,8	0,9	--	--	--	--	--	--	--	--	--
--	--	--	--	--	--	--	--	--	--	--	--
<b>1 023</b>	<b>100,0</b>	<b>8,7</b>	<b>182</b>	<b>100,0</b>	<b>1,4</b>	<b>735</b>	<b>100,0</b>	<b>4,5</b>	<b>286</b>	<b>100,0</b>	<b>1,9</b>
--	--	--	--	--	--	--	--	--	--	--	--
<b>11 818</b>		<b>100,0</b>	<b>13 146</b>		<b>100,0</b>	<b>16 323</b>		<b>100,0</b>	<b>15 311</b>		<b>100,0</b>

**Programme 8 - Transport aérien gouvernemental**

**Dépenses selon la super-catégorie et la catégorie de dépenses, de 1976-1977 à 1989-1990 (suite)**

Super-catégorie et catégorie de dépenses	1983-1984			1984-1985			1985-1986		
	('000\$)	%	%	('000\$)	%	%	('000\$)	%	%
<b>1.01 - Traitements</b>	6 076	38,2	36,6	6 205	64,1	56,1	6 332	55,2	53,9
1.02 - Autres rémunérations	509	3,2	3,1	660	6,8	6,0	948	8,3	8,1
1.03 - Communications	495	3,1	3,0	208	2,1	1,9	349	3,0	3,0
1.04 - Services	259	1,6	1,6	138	1,4	1,2	209	1,8	1,8
1.05 - Entretien	3 107	19,5	18,7	1 646	17,0	14,9	2 401	20,9	20,4
1.06 - Loyers	38	0,2	0,2	9	0,1	0,1	9	0,1	0,1
1.07 - Fournitures	5 284	33,2	31,9	751	7,8	6,8	1 137	9,9	9,7
1.08 - Équipement	32	0,2	0,2	8	0,1	0,1	5	0,0	0,0
1.11 - Autres dépenses	121	0,8	0,7	56	0,6	0,5	88	0,8	0,7
<b>Fonctionnement</b>	<b>15 921</b>	<b>100,0</b>	<b>96,0</b>	<b>9 681</b>	<b>100,0</b>	<b>87,5</b>	<b>11 478</b>	<b>100,0</b>	<b>97,6</b>
2.01 - Traitements	--	--	--	--	--	--	--	--	--
2.02 - Autres rémunérations	--	--	--	--	--	--	--	--	--
2.03 - Communications	--	--	--	--	--	--	--	--	--
2.04 - Services	1	0,2	0,0	2	0,1	0,0	--	--	--
2.06 - Loyers	13	2,0	0,1	1	0,1	0,0	--	--	--
2.07 - Fournitures	35	5,3	0,2	5	0,4	0,0	1	0,4	0,0
2.08 - Équipement	556	83,6	3,4	1 381	99,4	12,5	272	98,2	2,3
2.09 - Immobilisations	60	9,0	0,4	--	--	--	4	1,4	0,0
2.11 - Autres dépenses	--	--	--	--	--	--	--	--	--
<b>Capital</b>	<b>665</b>	<b>100,0</b>	<b>4,0</b>	<b>1 389</b>	<b>100,0</b>	<b>12,5</b>	<b>277</b>	<b>100,0</b>	<b>2,4</b>
3.10 - Transfert	--	--	--	--	--	--	--	--	--
<b>Ensemble des dépenses</b>	<b>16 586</b>		<b>100,0</b>	<b>11 070</b>		<b>100,0</b>	<b>11 755</b>		<b>100,0</b>

Sources: Comptes publics 1976-1977 à 1987-1988.

États financiers du Ministère, non vérifiés, pour 1988-1989.

Budget 1989-1990.

1986-1987			1987-1988			1988-1989			1989-1990		
('000\$)	%	%	('000\$)	%	%	('000\$)	%	%	('000\$)	%	%
6 489	61,6	36,4	6 844	58,7	42,9	7 027	53,2	50,9	7 858	70,9	65,6
728	6,9	4,1	957	8,2	6,0	1 151	8,7	8,3	968	8,7	8,1
407	3,9	2,3	417	3,6	2,6	--	--	--	--	--	--
168	1,6	0,9	408	3,5	2,6	199	1,5	1,4	150	1,4	1,3
2 113	20,1	11,9	2 140	18,4	13,4	--	--	--	--	--	--
8	0,1	0,0	18	0,2	0,1	--	--	--	--	--	--
557	5,3	3,1	738	6,3	4,6	--	--	--	--	--	--
4	0,0	0,0	9	0,1	0,1	2 816	21,3	20,4	--	--	--
53	0,5	0,3	120	1,0	0,8	2 022	15,3	14,7	2 100	19,0	17,5
<b>10 527</b>	<b>100,0</b>	<b>59,1</b>	<b>11 651</b>	<b>100,0</b>	<b>73,0</b>	<b>13 215</b>	<b>100,0</b>	<b>95,8</b>	<b>11 077</b>	<b>100,0</b>	<b>92,5</b>
--	--	--	--	--	--	--	--	--	--	--	--
--	--	--	--	--	--	--	--	--	--	--	--
--	--	--	--	--	--	--	--	--	--	--	--
--	--	--	12	0,3	0,1	--	--	--	--	--	--
--	--	--	--	--	--	--	--	--	--	--	--
1	0,0	0,0	13	0,3	0,1	--	--	--	--	--	--
7 290	100,0	40,9	4 285	99,4	26,8	579	99,5	4,2	903	100,0	7,5
2	0,0	0,0	--	--	--	3	--	--	--	--	--
--	--	--	--	--	--	--	--	--	--	--	--
<b>7 293</b>	<b>100,0</b>	<b>40,9</b>	<b>4 310</b>	<b>100,0</b>	<b>27,0</b>	<b>582</b>	<b>100,0</b>	<b>4,2</b>	<b>903</b>	<b>100,0</b>	<b>7,5</b>
--	--	--	--	--	--	--	--	--	--	--	--
<b>17 820</b>		<b>100,0</b>	<b>15 961</b>		<b>100,0</b>	<b>13 797</b>		<b>100,0</b>	<b>11 979</b>		<b>100,0</b>

**Élément 8.1 - Transport des personnes et des marchandises**  
**Dépenses selon la super-catégorie et la catégorie de dépenses, de 1976-1977 à 1989-1990**

Super-catégorie et catégorie de dépenses	1976-1977			1977-1978			1978-1979		
	('000\$)	%	%	('000\$)	%	%	('000\$)	%	%
<b>1.01 - Traitements</b>	1 976	51,7	50,0	2 045	53,1	52,3	2 320	52,0	49,4
1.02 - Autres rémunérations	24	0,6	0,6	52	1,3	1,3	133	3,0	2,8
1.03 - Communications	136	3,6	3,4	177	4,6	4,5	169	3,8	3,6
1.04 - Services	86	2,2	2,2	94	2,4	2,4	73	1,6	1,6
1.05 - Entretien	537	14,0	13,6	395	10,2	10,1	364	8,2	7,8
1.06 - Loyers	16	0,4	0,4	18	0,5	0,5	20	0,5	0,4
1.07 - Fournitures	1 047	27,4	26,5	1 072	27,8	27,4	1 356	30,4	28,9
1.08 - Équipement	--	--	--	--	--	--	--	--	--
1.11 - Autres dépenses	--	--	--	--	--	--	30	0,7	0,6
<b>Fonctionnement</b>	<b>3 823</b>	<b>100,0</b>	<b>96,8</b>	<b>3 853</b>	<b>100,0</b>	<b>98,5</b>	<b>4 465</b>	<b>100,0</b>	<b>95,2</b>
2.01 - Traitements	--	--	--	--	--	--	--	--	--
2.02 - Autres rémunérations	--	--	--	--	--	--	--	--	--
2.03 - Communications	--	--	--	--	--	--	--	--	--
2.04 - Services	--	--	--	--	--	--	--	--	--
2.06 - Loyers	--	--	--	--	--	--	--	--	--
2.07 - Fournitures	--	--	--	1	1,2	0,0	--	--	--
2.08 - Équipement	104	82,1	2,6	57	98,8	1,5	214	94,2	4,6
2.09 - Immobilisations	23	17,9	0,6	--	--	--	3	1,4	0,1
2.11 - Autres dépenses	--	--	--	--	--	--	10	4,4	0,2
<b>Capital</b>	<b>127</b>	<b>100,0</b>	<b>3,2</b>	<b>57</b>	<b>100,0</b>	<b>1,5</b>	<b>227</b>	<b>100,0</b>	<b>4,8</b>
3.10 - Transfert	--	--	--	--	--	--	--	--	--
<b>Ensemble des dépenses</b>	<b>3 950</b>		<b>100,0</b>	<b>3 910</b>		<b>100,0</b>	<b>4 692</b>		<b>100,0</b>

Sources: Comptes publics 1976-1977 à 1987-1988.  
 États financiers du Ministère, non vérifiés, pour 1988-1989.  
 Budget 1989-1990.

1979-1980			1980-1981			1981-1982			1982-1983		
('000\$)	%	%	('000\$)	%	%	('000\$)	%	%	('000\$)	%	%
2 546	48,4	41,4	3 309	45,2	44,2	3 962	43,3	40,5	4 199	47,8	46,7
115	2,2	1,9	359	4,9	4,8	194	2,1	2,0	116	1,3	1,3
175	3,3	2,8	246	3,4	3,3	192	2,1	2,0	187	2,1	2,1
106	2,0	1,7	100	1,4	1,3	120	1,3	1,2	113	1,3	1,3
534	10,2	8,7	879	12,0	11,7	1 298	14,2	13,3	974	11,1	10,8
22	0,4	0,4	37	0,5	0,5	28	0,3	0,3	17	0,2	0,2
1 671	31,8	27,2	2 249	30,7	30,0	3 159	34,5	32,3	3 071	34,9	34,2
--	--	--	--	--	--	--	--	--	--	--	--
92	1,7	1,5	149	2,0	2,0	199	2,2	2,0	110	1,3	1,2
<b>5 261</b>	<b>100,0</b>	<b>85,6</b>	<b>7 328</b>	<b>100,0</b>	<b>97,9</b>	<b>9 152</b>	<b>100,0</b>	<b>93,5</b>	<b>8 787</b>	<b>100,0</b>	<b>97,7</b>
--	--	--	--	--	--	--	--	--	--	--	--
--	--	--	--	--	--	--	--	--	--	--	--
--	--	--	--	--	--	--	--	--	--	--	--
--	--	--	2	1,2	0,0	--	--	--	--	--	--
--	--	--	1	0,6	0,0	--	--	--	--	--	--
882	100,0	14,4	158	98,1	2,1	636	100,0	6,5	204	100,0	2,3
--	--	--	--	--	--	--	--	--	--	--	--
--	--	--	--	--	--	--	--	--	--	--	--
882	100,0	14,4	161	100,0	2,1	636	100,0	6,5	204	100,0	2,3
--	--	--	--	--	--	--	--	--	--	--	--
6 143		100,0	7 489		100,0	9 788		100,0	8 991		100,0

**Élément 8.1- Transport des personnes et des marchandises**  
**Dépenses selon la super-catégorie et la catégorie de dépenses, de 1976-1977 à 1989-1990 (suite)**

Super-catégorie et catégorie de dépenses	1983-1984			1984-1985			1985-1986		
	('000\$)	%	%	('000\$)	%	%	('000\$)	%	%
1.01 - Traitements	4 283	45,6	43,0	4 361	94,6	92,8	4 442	91,0	87,9
1.02 - Autres rémunérations	146	1,6	1,5	251	5,4	5,3	441	9,0	8,7
1.03 - Communications	202	2,1	2,0	--	--	--	--	--	--
1.04 - Services	121	1,3	1,2	--	--	--	--	--	--
1.05 - Entretien	1 164	12,4	11,7	--	--	--	--	--	--
1.06 - Loyers	26	0,3	0,3	--	--	--	--	--	--
1.07 - Fournitures	3 326	35,4	33,4	--	--	--	--	--	--
1.08 - Équipement	25	0,3	0,3	--	--	--	--	--	--
1.11 - Autres dépenses	103	1,1	1,0	--	--	--	--	--	--
<b>Fonctionnement</b>	<b>9 396</b>	<b>100,0</b>	<b>94,3</b>	<b>4 612</b>	<b>100,0</b>	<b>98,1</b>	<b>4 883</b>	<b>100,0</b>	<b>96,6</b>
2.01 - Traitements	--	--	--	--	--	--	--	--	--
2.02 - Autres rémunérations	--	--	--	--	--	--	--	--	--
2.03 - Communications	--	--	--	--	--	--	--	--	--
2.04 - Services	1	0,2	0,0	2	2,2	0,0	--	--	--
2.06 - Loyers	13	2,3	0,1	1	1,1	0,0	--	--	--
2.07 - Fournitures	35	6,2	0,4	5	5,6	0,1	1	0,6	0,0
2.08 - Équipement	458	80,8	4,6	81	91,0	1,7	167	97,1	3,3
2.09 - Immobilisations	60	10,6	0,6	--	--	--	4	2,3	0,1
2.11 - Autres dépenses	--	--	--	--	--	--	--	--	--
<b>Capital</b>	<b>567</b>	<b>100,0</b>	<b>5,7</b>	<b>89</b>	<b>100,0</b>	<b>1,9</b>	<b>172</b>	<b>100,0</b>	<b>3,4</b>
3.10 - Transfert	--	--	--	--	--	--	--	--	--
<b>Ensemble des dépenses</b>	<b>9 963</b>		<b>100,0</b>	<b>4 701</b>		<b>100,0</b>	<b>5 055</b>		<b>100,0</b>

Sources: Comptes publics 1976-1977 à 1987-1988.

États financiers du Ministère, non vérifiés, pour 1988-1989.

Budget 1989-1990.

1986-1987			1987-1988			1988-1989			1989-1990		
('000\$)	%	%	('000\$)	%	%	('000\$)	%	%	('000\$)	%	%
4 577	95,6	91,5	4 887	94,2	91,3	4 984	65,4	60,8	5 439	67,1	61,4
213	4,4	4,3	303	5,8	5,7	411	5,4	5,0	419	5,2	4,7
--	--	--	--	--	--	0	0,0	0,0	--	--	--
--	--	--	--	--	--	199	2,6	2,4	150	1,9	1,7
--	--	--	--	--	--	--	--	--	--	--	--
--	--	--	--	--	--	--	--	--	--	--	--
--	--	--	--	--	--	--	--	--	--	--	--
--	--	--	--	--	--	2 022	26,5	24,7	2 100	25,9	23,7
4 790	100,0	95,7	5 190	100,0	96,9	7 616	100,0	92,9	8 108	100,0	91,6
--	--	--	--	--	--	--	--	--	--	--	--
--	--	--	--	--	--	--	--	--	--	--	--
--	--	--	--	--	--	--	--	--	--	--	--
--	--	--	12	7,3	0,2	--	--	--	--	--	--
--	--	--	--	--	--	--	--	--	--	--	--
1	0,5	0,0	13	7,9	0,2	--	--	--	--	--	--
211	98,6	4,2	140	84,8	2,6	579	99,5	7,1	746	100,0	8,4
2	0,9	0,0	--	--	--	3	0,5	0,0	--	--	--
--	--	--	--	--	--	--	--	--	--	--	--
214	100,0	4,3	165	100,0	3,1	582	100,0	7,1	746	100,0	8,4
--	--	--	--	--	--	--	--	--	--	--	--
5 004		100,0	5 355		100,0	8 197		100,0	8 854		100,0

**Élément 8.2 - Protection de la forêt**

**Dépenses selon la super-catégorie et la catégorie de dépenses, de 1976-1977 à 1989-1990**

Super-catégorie et catégorie de dépenses	1976-1977			1977-1978			1978-1979		
	('000\$)	%	%	('000\$)	%	%	('000\$)	%	%
<b>1.01 - Traitements</b>	1 042	26,1	21,7	1 337	29,8	24,3	1 541	31,6	27,2
1.02 - Autres rémunérations	100	2,5	2,1	91	2,0	1,7	146	3,0	2,6
1.03 - Communications	123	3,1	2,6	174	3,9	3,2	187	3,8	3,3
1.04 - Services	103	2,6	2,1	93	2,1	1,7	111	2,3	2,0
1.05 - Entretien	1 516	38,0	31,5	1 625	36,2	29,6	1 849	38,0	32,7
1.06 - Loyers	21	0,5	0,4	18	0,4	0,3	10	0,2	0,2
1.07 - Fournitures	756	18,9	15,7	956	21,3	17,4	943	19,4	16,7
1.08 - Équipement	--	--	--	--	--	--	--	--	--
1.11 - Autres dépenses	331	8,3	6,9	190	4,2	3,5	85	1,7	1,5
<b>Fonctionnement</b>	<b>3 991</b>	<b>100,0</b>	<b>83,1</b>	<b>4 483</b>	<b>100,0</b>	<b>81,6</b>	<b>4 871</b>	<b>100,0</b>	<b>86,1</b>
2.01 - Traitements	--	--	--	--	--	--	--	--	--
2.02 - Autres rémunérations	--	--	--	--	--	--	--	--	--
2.03 - Communications	--	--	--	--	--	--	--	--	--
2.04 - Services	--	--	--	--	--	--	--	--	--
2.06 - Loyers	--	--	--	--	--	--	--	--	--
2.07 - Fournitures	--	--	--	--	--	--	--	--	--
2.08 - Équipement	329	40,4	6,9	148	14,6	2,7	30	3,8	0,5
2.09 - Immobilisations	485	59,6	10,1	864	85,4	15,7	757	96,2	13,4
2.11 - Autres dépenses	--	--	--	--	--	--	--	--	--
<b>Capital</b>	<b>814</b>	<b>100,0</b>	<b>16,9</b>	<b>1 012</b>	<b>100,0</b>	<b>18,4</b>	<b>787</b>	<b>100,0</b>	<b>13,9</b>
3.10 - Transfert	--	--	--	--	--	--	--	--	--
<b>Ensemble des dépenses</b>	<b>4 805</b>		<b>100,0</b>	<b>5 495</b>		<b>100,0</b>	<b>5 658</b>		<b>100,0</b>

Sources: Comptes publics 1976-1977 à 1987-1988.

États financiers du Ministère, non vérifiés, pour 1988-1989.

Budget 1989-1990.



1979-1980			1980-1981			1981-1982			1982-1983		
('000\$)	%	%	('000\$)	%	%	('000\$)	%	%	('000\$)	%	%
1 744	31,5	30,7	1 836	32,6	32,5	1 852	28,8	28,3	1 873	30,0	29,6
171	3,1	3,0	260	4,6	4,6	362	5,6	5,5	352	5,6	5,6
162	2,9	2,9	227	4,0	4,0	423	6,6	6,5	211	3,4	3,3
101	1,8	1,8	113	2,0	2,0	270	4,2	4,1	158	2,5	2,5
2 700	48,8	47,6	2 019	35,8	35,7	2 374	36,9	36,3	2 348	37,6	37,2
13	0,2	0,2	74	1,3	1,3	68	1,1	1,0	82	1,3	1,3
608	11,0	10,7	1 095	19,4	19,4	1 065	16,5	16,3	1 162	18,6	18,4
--	--	--	--	--	--	--	--	--	--	--	--
35	0,6	0,6	12	0,2	0,2	22	0,3	0,3	52	0,8	0,8
<b>5 534</b>	<b>100,0</b>	<b>97,5</b>	<b>5 636</b>	<b>100,0</b>	<b>99,6</b>	<b>6 436</b>	<b>100,0</b>	<b>98,5</b>	<b>6 238</b>	<b>100,0</b>	<b>98,7</b>
--	--	--	--	--	--	--	--	--	--	--	--
--	--	--	--	--	--	--	--	--	--	--	--
--	--	--	--	--	--	--	--	--	--	--	--
--	--	--	--	--	--	--	--	--	--	--	--
--	--	--	--	--	--	--	--	--	--	--	--
31	22,0	0,5	21	100,0	0,4	99	100,0	1,5	82	100,0	1,3
110	78,0	1,9	--	--	--	--	--	--	--	--	--
--	--	--	--	--	--	--	--	--	--	--	--
<b>141</b>	<b>100,0</b>	<b>2,5</b>	<b>21</b>	<b>100,0</b>	<b>0,4</b>	<b>99</b>	<b>100,0</b>	<b>1,5</b>	<b>82</b>	<b>100,0</b>	<b>1,3</b>
--	--	--	--	--	--	--	--	--	--	--	--
<b>5 675</b>		<b>100,0</b>	<b>5 657</b>		<b>100,0</b>	<b>6 535</b>		<b>100,0</b>	<b>6 320</b>		<b>100,0</b>

**Élément 8.2 - Protection de la forêt**

**Dépenses selon la super-catégorie et la catégorie de dépenses, de 1976-1977 à 1989-1990 (suite)**

Super-catégorie et catégorie de dépenses	1983-1984			1984-1985			1985-1986		
	('000\$)	%	%	('000\$)	%	%	('000\$)	%	%
1.01 - Traitements	1 793	27,5	27,1	1 844	36,4	29,0	1 890	28,7	28,2
1.02 - Autres rémunérations	363	5,6	5,5	409	8,1	6,4	507	7,7	7,6
1.03 - Communications	293	4,5	4,4	208	4,1	3,3	349	5,3	5,2
1.04 - Services	138	2,1	2,1	138	2,7	2,2	209	3,2	3,1
1.05 - Entretien	1 943	29,8	29,3	1 646	32,5	25,8	2 401	36,4	35,8
1.06 - Loyers	12	0,2	0,2	9	0,2	0,1	9	0,1	0,1
1.07 - Fournitures	1 958	30,0	29,6	751	14,8	11,8	1 137	17,2	17,0
1.08 - Équipement	7	0,1	0,1	8	0,2	0,1	5	0,1	0,1
1.11 - Autres dépenses	18	0,3	0,3	56	1,1	0,9	88	1,3	1,3
<b>Fonctionnement</b>	<b>6 525</b>	<b>100,0</b>	<b>98,5</b>	<b>5 069</b>	<b>100,0</b>	<b>79,6</b>	<b>6 595</b>	<b>100,0</b>	<b>98,4</b>
2.01 - Traitements	--	--	--	--	--	--	--	--	--
2.02 - Autres rémunérations	--	--	--	--	--	--	--	--	--
2.03 - Communications	--	--	--	--	--	--	--	--	--
2.04 - Services	--	--	--	--	--	--	--	--	--
2.06 - Loyers	--	--	--	--	--	--	--	--	--
2.07 - Fournitures	--	--	--	--	--	--	--	--	--
2.08 - Équipement	98	100,0	1,5	1 300	100,0	20,4	105	100,0	1,6
2.09 - Immobilisations	--	--	--	--	--	--	--	--	--
2.11 - Autres dépenses	--	--	--	--	--	--	--	--	--
<b>Capital</b>	<b>98</b>	<b>100,0</b>	<b>1,5</b>	<b>1 300</b>	<b>100,0</b>	<b>20,4</b>	<b>105</b>	<b>100,0</b>	<b>1,6</b>
3.10 - Transfert	--	--	--	--	--	--	--	--	--
<b>Ensemble des dépenses</b>	<b>6 623</b>		<b>100,0</b>	<b>6 369</b>		<b>100,0</b>	<b>6 700</b>		<b>100,0</b>

Sources: Comptes publics 1976-1977 à 1987-1988.

États financiers du Ministère, non vérifiés, pour 1988-1989.

Budget 1989-1990.

1986-1987			1987-1988			1988-1989			1989-1990		
('000\$)	%	%	('000\$)	%	%	('000\$)	%	%	('000\$)	%	%
1 912	33,3	14,9	1 957	30,3	18,5	2 043	73,4	36,5	2 419	81,5	77,4
515	9,0	4,0	654	10,1	6,2	740	26,6	13,2	550	18,5	17,6
407	7,1	3,2	417	6,5	3,9	--	--	--	--	--	--
168	2,9	1,3	408	6,3	3,8	--	--	--	--	--	--
2 113	36,8	16,5	2 140	33,1	20,2	--	--	--	--	--	--
8	0,1	0,1	18	0,3	0,2	--	--	--	--	--	--
557	9,7	4,3	738	11,4	7,0	--	--	--	--	--	--
4	0,1	0,0	9	0,1	0,1	--	--	--	--	--	--
53	0,9	0,4	120	1,9	1,1	--	--	--	--	--	--
<b>5 737</b>	<b>100,0</b>	<b>44,8</b>	<b>6 461</b>	<b>100,0</b>	<b>60,9</b>	<b>2 783</b>	<b>100,0</b>	<b>49,7</b>	<b>2 969</b>	<b>100,0</b>	<b>95,0</b>
--	--	--	--	--	--	--	--	--	--	--	--
--	--	--	--	--	--	--	--	--	--	--	--
--	--	--	--	--	--	--	--	--	--	--	--
--	--	--	--	--	--	--	--	--	--	--	--
7 079	100,0	55,2	4 145	100,0	39,1	2 816	100,0	50,3	156	100,0	5,0
--	--	--	--	--	--	--	--	--	--	--	--
--	--	--	--	--	--	--	--	--	--	--	--
<b>7 079</b>	<b>100,0</b>	<b>55,2</b>	<b>4 145</b>	<b>100,0</b>	<b>39,1</b>	<b>2 816</b>	<b>100,0</b>	<b>50,3</b>	<b>156</b>	<b>100,0</b>	<b>5,0</b>
--	--	--	--	--	--	--	--	--	--	--	--
<b>12 816</b>		<b>100,0</b>	<b>10 606</b>		<b>100,0</b>	<b>5 600</b>		<b>100,0</b>	<b>3 125</b>		<b>100,0</b>

**Contrôle des lois et règlements de transport**  
**Dépenses selon la super-catégorie et la catégorie de dépenses, de 1976-1977 à 1983-1984**

	1976-1977			1977-1978			1978-1979		
	('000\$)	%	%	('000\$)	%	%	('000\$)	%	%
<b>Super-catégorie et catégorie de dépenses</b>									
1.01 - Traitements	13 467	66,9	63,8	15 150	64,0	61,6	19 840	57,6	55,8
1.02 - Autres rémunérations	1 214	6,0	5,8	1 811	7,6	7,4	3 413	9,9	9,6
1.03 - Communications	1 805	9,0	8,6	2 827	11,9	11,5	2 297	6,7	6,5
1.04 - Services	708	3,5	3,4	821	3,5	3,3	3 422	9,9	9,6
1.05 - Entretien	126	0,6	0,6	181	0,8	0,7	185	0,5	0,5
1.06 - Loyers	161	0,8	0,8	147	0,6	0,6	173	0,5	0,5
1.07 - Fournitures	2 639	13,1	12,5	2 750	11,6	11,2	5 091	14,8	14,3
1.08 - Équipement	--	--	--	0	0,0	0,0	--	--	--
1.11 - Autres dépenses	--	--	--	0	0,0	0,0	1	0,0	0,0
<b>Fonctionnement</b>	<b>20 119</b>	<b>100,0</b>	<b>95,4</b>	<b>23 689</b>	<b>100,0</b>	<b>96,4</b>	<b>34 422</b>	<b>100,0</b>	<b>96,7</b>
2.01 - Traitements	--	--	--	--	--	--	--	--	--
2.02 - Autres rémunérations	--	--	--	--	--	--	--	--	--
2.03 - Communications	--	--	--	--	--	--	--	--	--
2.04 - Services	--	--	--	--	--	--	--	--	--
2.06 - Loyers	--	--	--	--	--	--	--	--	--
2.07 - Fournitures	--	--	--	--	--	--	--	--	--
2.08 - Équipement	243	100,0	1,2	282	100,0	1,1	551	100,0	1,5
2.09 - Immobilisations	--	--	--	--	--	--	--	--	--
2.11 - Autres dépenses	--	--	--	--	--	--	--	--	--
<b>Capital</b>	<b>243</b>	<b>100,0</b>	<b>1,2</b>	<b>282</b>	<b>100,0</b>	<b>1,1</b>	<b>551</b>	<b>100,0</b>	<b>1,5</b>
3.10 - Transfert	729		3,5	615		2,5	612		1,7
<b>Ensemble des dépenses</b>	<b>21 091</b>		<b>100,0</b>	<b>24 585</b>		<b>100,0</b>	<b>35 586</b>		<b>100,0</b>

Source: Comptes publics 1976-1977 à 1987-1988

**Contrôle des lois et règlements de transport**

**Dépenses selon la super-catégorie et la catégorie de dépenses, de 1976-1977 à 1983-1984 (suite)**

Super-catégorie et catégorie de dépenses	1979-1980			1980-1981			1981-1982		
	('000\$)	%	%	('000\$)	%	%	('000\$)	%	%
1.01 - Traitements	20 609	55,3	54,0	18 804	53,9	53,0	5 429	84,8	80,9
1.02 - Autres rémunérations	3 969	10,7	10,4	4 189	12,0	11,8	33	0,5	0,5
1.03 - Communications	3 013	8,1	7,9	1 648	4,7	4,6	204	3,2	3,0
1.04 - Services	4 538	12,2	11,9	6 830	19,6	19,3	28	0,4	0,4
1.05 - Entretien	235	0,6	0,6	259	0,7	0,7	172	2,7	2,6
1.06 - Loyers	239	0,6	0,6	197	0,6	0,6	27	0,4	0,4
1.07 - Fournitures	4 637	12,4	12,1	2 953	8,5	8,3	510	8,0	7,6
1.08 - Équipement	--	--	--	--	--	--	--	--	--
1.11 - Autres dépenses	19	0,1	0,0	6	0,0	0,0	--	--	--
<b>Fonctionnement</b>	<b>37 259</b>	<b>100,0</b>	<b>97,5</b>	<b>34 886</b>	<b>100,0</b>	<b>98,4</b>	<b>6 403</b>	<b>100,0</b>	<b>95,4</b>
2.01 - Traitements	--	--	--	--	--	--	--	--	--
2.02 - Autres rémunérations	--	--	--	--	--	--	--	--	--
2.03 - Communications	--	--	--	--	--	--	--	--	--
2.04 - Services	--	--	--	--	--	--	--	--	--
2.06 - Loyers	--	--	--	--	--	--	--	--	--
2.07 - Fournitures	--	--	--	--	--	--	--	--	--
2.08 - Équipement	441	100,0	1,2	543	100,0	1,5	309	100,0	4,6
2.09 - Immobilisations	--	--	--	--	--	--	--	--	--
2.11 - Autres dépenses	--	--	--	--	--	--	--	--	--
<b>Capital</b>	<b>441</b>	<b>100,0</b>	<b>1,2</b>	<b>543</b>	<b>100,0</b>	<b>1,5</b>	<b>309</b>	<b>100,0</b>	<b>4,6</b>
3.10 - Transfert	500		1,3	32		0,1	--		--
<b>Ensemble des dépenses</b>	<b>38 200</b>		<b>100,0</b>	<b>35 461</b>		<b>100,0</b>	<b>6 712</b>		<b>100,0</b>

Sources: Comptes publics 1976-1977 à 1987-1988.

États financiers du Ministère, non vérifiés, pour 1988-1989.

Budget 1989-1990.

1982-1983			1983-1984		
('000\$)	%	%	('000\$)	%	%
5 365	86,5	82,8	6 197	89,2	87,7
57	0,9	0,9	80	1,2	1,1
148	2,4	2,3	78	1,1	1,1
24	0,4	0,4	33	0,5	0,5
154	2,5	2,4	158	2,3	2,2
26	0,4	0,4	24	0,3	0,3
426	6,9	6,6	376	5,4	5,3
--	--	--	--	--	--
1	0,0	0,0	2	0,0	0,0
<b>6 201</b>	<b>100,0</b>	<b>95,7</b>	<b>6 948</b>	<b>100,0</b>	<b>98,3</b>
--	--	--	--	--	--
--	--	--	--	--	--
--	--	--	--	--	--
--	--	--	--	--	--
--	--	--	--	--	--
280	100,0	4,3	119	100,0	1,7
--	--	--	--	--	--
--	--	--	--	--	--
280	100,0	4,3	119	100,0	1,7
--	--	--	--	--	--
<b>6 481</b>		<b>100,0</b>	<b>7 067</b>		<b>100,0</b>

Information aux usagers

Dépenses selon la super-catégorie et la catégorie de dépenses, de 1976-1977 à 1978-1979

Super-catégorie et catégorie de dépenses	1976-1977			1977-1978			1978-1979		
	('000\$)	%	%	('000\$)	%	%	('000\$)	%	%
1.01 - Traitements	150	53,9	53,3	187	51,1	51,1	228	54,3	54,2
1.02 - Autres rémunérations	111	39,9	39,5	133	36,4	36,4	180	42,8	42,8
1.03 - Communications	4	1,3	1,2	0	0,0	0,0	0	0,1	0,1
1.04 - Services	11	4,0	3,9	30	8,3	8,3	8	1,9	1,9
1.05 - Entretien	--	--	--	--	--	--	--	--	--
1.06 - Loyers	--	--	--	2	0,5	0,5	3	0,8	0,8
1.07 - Fournitures	3	0,9	0,9	13	3,6	3,6	1	0,1	0,1
1.08 - Équipement	--	--	--	0	0,1	0,1	--	--	--
1.11 - Autres dépenses	--	--	--	--	--	--	--	--	--
<b>Fonctionnement</b>	<b>279</b>	<b>100,0</b>	<b>98,9</b>	<b>366</b>	<b>100,0</b>	<b>100,0</b>	<b>420</b>	<b>100,0</b>	<b>99,9</b>
2.01 - Traitements	--	--	--	--	--	--	--	--	--
2.02 - Autres rémunérations	--	--	--	--	--	--	--	--	--
2.03 - Communications	--	--	--	--	--	--	--	--	--
2.04 - Services	--	--	--	--	--	--	--	--	--
2.06 - Loyers	--	--	--	--	--	--	--	--	--
2.07 - Fournitures	--	--	--	--	--	--	--	--	--
2.08 - Équipement	3	100,0	1,1	--	--	--	0	100,0	0,1
2.09 - Immobilisations	--	--	--	--	--	--	--	--	--
2.11 - Autres dépenses	--	--	--	--	--	--	--	--	--
<b>Capital</b>	<b>3</b>	<b>100,0</b>	<b>1,1</b>	<b>--</b>	<b>--</b>	<b>--</b>	<b>0</b>	<b>100,0</b>	<b>0,1</b>
3.10 - Transfert	--	--	--	--	--	--	--	--	--
<b>Ensemble des dépenses</b>	<b>282</b>	<b>100,0</b>	<b>100,0</b>	<b>366</b>	<b>100,0</b>	<b>100,0</b>	<b>420</b>	<b>100,0</b>	<b>100,0</b>

Source: Comptes publics 1976-1977 à 1987-1988

**Émission des permis de conduire et immatriculation des véhicules**  
**Dépenses selon la super-catégorie et la catégorie de dépenses, de 1976-1977 à 1980-1981**

Super-catégorie et catégorie de dépenses	1976-1977			1977-1978			1978-1979		
	('000\$)	%	%	('000\$)	%	%	('000\$)	%	%
1.01 - Traitements	9 799	64,9	64,4	11 054	62,4	62,1	14 071	53,4	53,0
1.02 - Autres rémunérations	983	6,5	6,5	1 540	8,7	8,6	3 036	11,5	11,4
1.03 - Communications	1 321	8,8	8,7	1 982	11,2	11,1	1 790	6,8	6,7
1.04 - Services	495	3,3	3,3	585	3,3	3,3	2 546	9,7	9,6
1.05 - Entretien	21	0,1	0,1	18	0,1	0,1	34	0,1	0,1
1.06 - Loyers	140	0,9	0,9	116	0,7	0,7	143	0,5	0,5
1.07 - Fournitures	2 330	15,4	15,3	2 423	13,7	13,6	4 708	17,9	17,7
1.08 - Équipement	--	--	--	--	--	--	--	--	--
1.11 - Autres dépenses	--	--	--	0	0,0	0,0	1	0,0	0,0
<b>Fonctionnement</b>	<b>15 088</b>	<b>100,0</b>	<b>99,1</b>	<b>17 718</b>	<b>100,0</b>	<b>99,5</b>	<b>26 331</b>	<b>100,0</b>	<b>99,1</b>
2.01 - Traitements	--	--	--	--	--	--	--	--	--
2.02 - Autres rémunérations	--	--	--	--	--	--	--	--	--
2.03 - Communications	--	--	--	--	--	--	--	--	--
2.04 - Services	--	--	--	--	--	--	--	--	--
2.06 - Loyers	--	--	--	--	--	--	--	--	--
2.07 - Fournitures	--	--	--	--	--	--	--	--	--
2.08 - Équipement	136	100,0	0,9	96	100,0	0,5	230	100,0	0,9
2.09 - Immobilisations	--	--	--	--	--	--	--	--	--
2.11 - Autres dépenses	--	--	--	--	--	--	--	--	--
<b>Capital</b>	<b>136</b>	<b>100,0</b>	<b>0,9</b>	<b>96</b>	<b>100,0</b>	<b>0,5</b>	<b>230</b>	<b>100,0</b>	<b>0,9</b>
3.10 - Transfert	--	--	--	--	--	--	--	--	--
<b>Ensemble des dépenses</b>	<b>15 224</b>		<b>100,0</b>	<b>17 814</b>		<b>100,0</b>	<b>26 561</b>		<b>100,0</b>

Source: Comptes publics 1976-1977 à 1987-1988



**Émission des permis de conduire et immatriculation des véhicules**  
**Dépenses selon la super-catégorie et la catégorie de dépenses, de 1976-1977 à 1980-1981 (suite)**

Super-catégorie et catégorie de dépenses	1979-1980			1980-1981		
	('000\$)	%	%	('000\$)	%	%
1.01 - Traitements	15 277	51,6	51,4	12 599	47,2	47,1
1.02 - Autres rémunérations	3 716	12,5	12,5	3 928	14,7	14,7
1.03 - Communications	2 430	8,2	8,2	1 189	4,5	4,4
1.04 - Services	3 814	12,9	12,8	6 202	23,3	23,2
1.05 - Entretien	57	0,2	0,2	79	0,3	0,3
1.06 - Loyers	187	0,6	0,6	150	0,6	0,6
1.07 - Fournitures	4 119	13,9	13,9	2 515	9,4	9,4
1.08 - Équipement	--	--	--	--	--	--
1.11 - Autres dépenses	13	0,0	0,0	5	0,0	0,0
<b>Fonctionnement</b>	<b>29 613</b>	<b>100,0</b>	<b>99,6</b>	<b>26 667</b>	<b>100,0</b>	<b>99,7</b>
2.01 - Traitements	--	--	--	--	--	--
2.02 - Autres rémunérations	--	--	--	--	--	--
2.03 - Communications	--	--	--	--	--	--
2.04 - Services	--	--	--	--	--	--
2.06 - Loyers	--	--	--	--	--	--
2.07 - Fournitures	--	--	--	--	--	--
2.08 - Équipement	116	100,0	0,4	91	100,0	0,3
2.09 - Immobilisations	--	--	--	--	--	--
2.11 - Autres dépenses	--	--	--	--	--	--
<b>Capital</b>	<b>116</b>	<b>100,0</b>	<b>0,4</b>	<b>91</b>	<b>100,0</b>	<b>0,3</b>
3.10 - Transfert	--	--	--	--	--	--
<b>Ensemble des dépenses</b>	<b>29 729</b>		<b>100,0</b>	<b>26 758</b>		<b>100,0</b>

Source: Comptes publics 1976-1977 à 1987-1988

**Contrôle du transport**  
**Dépenses selon la super-catégorie et la catégorie de dépenses, de 1976-1977 à 1983-1984**

	1976-1977			1977-1978			1978-1979		
	('000\$)	%	%	('000\$)	%	%	('000\$)	%	%
<b>Super-catégorie et catégorie de dépenses</b>									
1.01 - Traitements	2 577	83,9	82,5	2 881	80,8	77,4	4 351	87,3	82,8
1.02 - Autres rémunérations	15	0,5	0,5	52	1,5	1,4	51	1,0	1,0
1.03 - Communications	162	5,3	5,2	167	4,7	4,5	93	1,9	1,8
1.04 - Services	30	1,0	0,9	42	1,2	1,1	42	0,8	0,8
1.05 - Entretien	92	3,0	3,0	159	4,4	4,3	142	2,8	2,7
1.06 - Loyers	11	0,3	0,3	11	0,3	0,3	7	0,1	0,1
1.07 - Fournitures	187	6,1	6,0	252	7,1	6,8	297	6,0	5,6
1.08 - Équipement	--	--	--	--	--	--	--	--	--
1.11 - Autres dépenses	--	--	--	--	--	--	--	--	--
<b>Fonctionnement</b>	<b>3 073</b>	<b>100,0</b>	<b>98,3</b>	<b>3 564</b>	<b>100,0</b>	<b>95,7</b>	<b>4 983</b>	<b>100,0</b>	<b>94,8</b>
2.01 - Traitements	--	--	--	--	--	--	--	--	--
2.02 - Autres rémunérations	--	--	--	--	--	--	--	--	--
2.03 - Communications	--	--	--	--	--	--	--	--	--
2.04 - Services	--	--	--	--	--	--	--	--	--
2.06 - Loyers	--	--	--	--	--	--	--	--	--
2.07 - Fournitures	--	--	--	--	--	--	--	--	--
2.08 - Équipement	52	100,0	1,7	159	100,0	4,3	274	100,0	5,2
2.09 - Immobilisations	--	--	--	--	--	--	--	--	--
2.11 - Autres dépenses	--	--	--	--	--	--	--	--	--
<b>Capital</b>	<b>52</b>	<b>100,0</b>	<b>1,7</b>	<b>159</b>	<b>100,0</b>	<b>4,3</b>	<b>274</b>	<b>100,0</b>	<b>5,2</b>
3.10 - Transfert	--	--	--	--	--	--	--	--	--
<b>Ensemble des dépenses</b>	<b>3 125</b>		<b>100,0</b>	<b>3 723</b>		<b>100,0</b>	<b>5 257</b>		<b>100,0</b>

Source: Comptes publics 1976-1977 à 1987-1988

**Contrôle du transport**

**Dépenses selon la super-catégorie et la catégorie de dépenses, de 1976-1977 à 1983-1984 (suite)**

	1979-1980			1980-1981			1981-1982		
	('000\$)	%	%	('000\$)	%	%	('000\$)	%	%
<b>Super-catégorie et catégorie de dépenses</b>									
1.01 - Traitements	4 515	84,9	80,7	5 062	85,7	80,2	5 429	84,8	80,9
1.02 - Autres rémunérations	47	0,9	0,8	83	1,4	1,3	33	0,5	0,5
1.03 - Communications	157	3,0	2,8	163	2,8	2,6	204	3,2	3,0
1.04 - Services	47	0,9	0,8	27	0,5	0,4	28	0,4	0,4
1.05 - Entretien	169	3,2	3,0	170	2,9	2,7	172	2,7	2,6
1.06 - Loyers	18	0,3	0,3	27	0,5	0,4	27	0,4	0,4
1.07 - Fournitures	359	6,8	6,4	371	6,3	5,9	510	8,0	7,6
1.08 - Équipement	--	--	--	--	--	--	--	--	--
1.11 - Autres dépenses	4	0,1	0,1	1	0,0	0,0	--	--	--
<b>Fonctionnement</b>	<b>5 316</b>	<b>100,0</b>	<b>95,1</b>	<b>5 904</b>	<b>100,0</b>	<b>93,5</b>	<b>6 403</b>	<b>100,0</b>	<b>95,4</b>
2.01 - Traitements	--	--	--	--	--	--	--	--	--
2.02 - Autres rémunérations	--	--	--	--	--	--	--	--	--
2.03 - Communications	--	--	--	--	--	--	--	--	--
2.04 - Services	--	--	--	--	--	--	--	--	--
2.06 - Loyers	--	--	--	--	--	--	--	--	--
2.07 - Fournitures	--	--	--	--	--	--	--	--	--
2.08 - Équipement	276	100,0	4,9	410	100,0	6,5	309	100,0	4,6
2.09 - Immobilisations	--	--	--	--	--	--	--	--	--
2.11 - Autres dépenses	--	--	--	--	--	--	--	--	--
<b>Capital</b>	<b>276</b>	<b>100,0</b>	<b>4,9</b>	<b>410</b>	<b>100,0</b>	<b>6,5</b>	<b>309</b>	<b>100,0</b>	<b>4,6</b>
3.10 - Transfert	--	--	--	--	--	--	--	--	--
<b>Ensemble des dépenses</b>	<b>5 592</b>		<b>100,0</b>	<b>6 314</b>		<b>100,0</b>	<b>6 712</b>		<b>100,0</b>

Source: Comptes publics 1976-1977 à 1987-1988

1982-1983			1983-1984		
('000\$)	%	%	('000\$)	%	%
5 365	86,5	82,8	6 197	89,2	87,7
57	0,9	0,9	80	1,2	1,1
148	2,4	2,3	78	1,1	1,1
24	0,4	0,4	33	0,5	0,5
154	2,5	2,4	158	2,3	2,2
26	0,4	0,4	24	0,3	0,3
426	6,9	6,6	376	5,4	5,3
--	--	--	--	--	--
1	0,0	0,0	2	0,0	0,0
<b>6 201</b>	<b>100,0</b>	<b>95,7</b>	<b>6 948</b>	<b>100,0</b>	<b>98,3</b>
--	--	--	--	--	--
--	--	--	--	--	--
--	--	--	--	--	--
--	--	--	--	--	--
--	--	--	--	--	--
280	100,0	4,3	119	100,0	1,7
--	--	--	--	--	--
--	--	--	--	--	--
280	100,0	4,3	119	100,0	1,7
--	--	--	--	--	--
<b>6 481</b>		<b>100,0</b>	<b>7 067</b>		<b>100,0</b>

## Sécurité routière

## Dépenses selon la super-catégorie et la catégorie de dépenses, de 1976-1977 à 1980-1981

Super-catégorie et catégorie de dépenses	1976-1977			1977-1978			1978-1979		
	('000\$)	%	%	('000\$)	%	%	('000\$)	%	%
1.01 - Traitements	941	56,1	38,2	1 028	50,4	38,3	1 189	44,2	35,5
1.02 - Autres rémunérations	106	6,3	4,3	87	4,2	3,2	146	5,4	4,4
1.03 - Communications	319	19,0	13,0	678	33,2	25,3	414	15,4	12,4
1.04 - Services	172	10,2	7,0	164	8,0	6,1	825	30,7	24,7
1.05 - Entretien	13	0,7	0,5	5	0,2	0,2	9	0,3	0,3
1.06 - Loyers	10	0,6	0,4	18	0,9	0,7	19	0,7	0,6
1.07 - Fournitures	118	7,0	4,8	62	3,0	2,3	85	3,2	2,5
1.08 - Équipement	--	--	--	--	--	--	--	--	--
1.11 - Autres dépenses	--	--	--	--	--	--	--	--	--
<b>Fonctionnement</b>	<b>1 679</b>	<b>100,0</b>	<b>68,2</b>	<b>2 041</b>	<b>100,0</b>	<b>76,1</b>	<b>2 688</b>	<b>100,0</b>	<b>80,3</b>
2.01 - Traitements	--	--	--	--	--	--	--	--	--
2.02 - Autres rémunérations	--	--	--	--	--	--	--	--	--
2.03 - Communications	--	--	--	--	--	--	--	--	--
2.04 - Services	--	--	--	--	--	--	--	--	--
2.06 - Loyers	--	--	--	--	--	--	--	--	--
2.07 - Fournitures	--	--	--	--	--	--	--	--	--
2.08 - Équipement	53	100,0	2,1	27	100,0	1,0	47	100,0	1,4
2.09 - Immobilisations	--	--	--	--	--	--	--	--	--
2.11 - Autres dépenses	--	--	--	--	--	--	--	--	--
<b>Capital</b>	<b>53</b>	<b>100,0</b>	<b>2,1</b>	<b>27</b>	<b>100,0</b>	<b>1,0</b>	<b>47</b>	<b>100,0</b>	<b>1,4</b>
3.10 - Transfert	729		29,6	615		22,9	612		18,3
<b>Ensemble des dépenses</b>	<b>2 460</b>		<b>100,0</b>	<b>2 683</b>		<b>100,0</b>	<b>3 347</b>		<b>100,0</b>

Source: Comptes publics 1976-1977 à 1987-1988

1979-1980			1980-1981		
('000\$)	%	%	('000\$)	%	%
817	35,1	28,4	1 143	49,4	47,8
206	8,8	7,2	178	7,7	7,5
426	18,3	14,8	296	12,8	12,4
677	29,1	23,5	601	26,0	25,2
9	0,4	0,3	10	0,4	0,4
34	1,5	1,2	20	0,9	0,8
159	6,8	5,5	67	2,9	2,8
--	--	--	--	--	--
2	0,1	0,1	--	--	--
<b>2 330</b>	<b>100,0</b>	<b>80,9</b>	<b>2 315</b>	<b>100,0</b>	<b>96,9</b>
--	--	--	--	--	--
--	--	--	--	--	--
--	--	--	--	--	--
--	--	--	--	--	--
--	--	--	--	--	--
49	100,0	1,7	42	100,0	1,8
--	--	--	--	--	--
--	--	--	--	--	--
49	100,0	1,7	42	100,0	1,8
500		17,4	32		1,3
<b>2 879</b>		<b>100,0</b>	<b>2 389</b>		<b>100,0</b>



Gouvernement du Québec  
**Ministère  
des Transports**

Bibliothèque du Ministère des Transports



QTR A 030 004