

289862

ÉVOLUTION DES DÉPENSES
DU MINISTÈRE DES TRANSPORTS DU QUÉBEC
1962-63 A 1985-86

MISE A JOUR - MAI 1985

MINISTÈRE DES TRANSPORTS
CENTRE DE DOCUMENTATION
700, BOUL. RENÉ-LÉVESQUE EST,
22^e ÉTAGE
QUÉBEC (QUÉBEC) - CANADA
G1R 5H1

CANQ
TR
PD
AN
101
1962-86

MINISTÈRE DES TRANSPORTS DU QUÉBEC
DIRECTION DE LA RECHERCHE
SERVICE DE LA STATISTIQUE

ÉVOLUTION DES DÉPENSES
DU MINISTÈRE DES TRANSPORTS DU QUÉBEC
1962-63 A 1985-86

MISE A JOUR - MAI 1985

POUR TOUT RENSEIGNEMENT SUPPLÉMENTAIRE CONCERNANT CETTE PUBLICATION,
LE LECTEUR PEUT COMMUNIQUER AVEC HÉLÈNE POULIN AU NUMÉRO DE TÉLÉPHONE
643-6355.

MINISTÈRE DES TRANSPORTS DU QUÉBEC
DIRECTION DE LA RECHERCHE
SERVICE DE LA STATISTIQUE

TABLE DES MATIÈRES

	PAGE
LISTE DES TABLEAUX	1
LISTE DES GRAPHIQUES	2
LISTE DÉTAILLÉE DE L'ANNEXE	3
INTRODUCTION	5
CHAPITRE 1 - Évolution de l'ensemble des dépenses du ministère des Transports par rapport à celles du gouvernement du Québec, de 1962-63 à 1985-86	9 ✓
CHAPITRE 2 - Évolution des dépenses du ministère des Transports, par programme, de 1962-63 à 1985-86	13
CHAPITRE 3 - Évolution des dépenses du ministère des Transports, par catégorie de dépenses, de 1974-75 à 1985-86	29
CHAPITRE 4 - Évolution des effectifs du ministère des Transports, de 1974-75 à 1985-86	36
CONCLUSION	56
ANNEXE - Pour chaque programme et élément de programme, les dépenses selon la super-catégorie et la catégorie de dépenses, en valeur absolue ('000 \$) et en pourcentage, de 1974-75 à 1985-86	57

LISTE DES TABLEAUX

	PAGE
TABLEAU 1: Évolution de la structure des programmes du ministère des Transports du Québec, de 1974-75 à 1985-86	7 ✓
TABLEAU 2: Évolution des dépenses du gouvernement du Québec et du ministère des Transports du Québec, de 1962-63 à 1985-86	10 ✓
TABLEAU 3: Évolution des dépenses du ministère des Transports du Québec, par programme, de 1962-63 à 1985-86	15
TABLEAU 4: Ordre d'importance (rang) des dépenses des programmes du ministère des Transports du Québec, de 1962-63 à 1985-86	19 ✓
TABLEAU 5: Taux de croissance annuel moyen des dépenses du ministère des Transports du Québec, par programme, pour les périodes 1962-63 à 1973-74 et 1974-75 à 1985-86	22
TABLEAU 6: Évolution des dépenses du ministère des Transports du Québec, par programme et élément de programme, de 1974-75 à 1985-86	23
TABLEAU 7: Évolution des dépenses du ministère des Transports du Québec, selon la catégorie des dépenses, de 1974-75 à 1985-86	31
TABLEAU 8: Évolution des dépenses du ministère des Transports du Québec, selon la super-catégorie et la catégorie de dépenses, de 1974-75 à 1985-86	34
TABLEAU 9: Comparaison entre les postes autorisés et les postes occupés pour le personnel permanent au ministère des Transports du Québec, de 1974-75 à 1985-86	37
TABLEAU 10: Personnel permanent (postes occupés) au ministère des Transports du Québec, en personnes-année et en pourcentage, de 1974-75 à 1985-86	43
TABLEAU 11: Personnel occasionnel au ministère des Transports du Québec, en personnes-année et en pourcentage, de 1974-75 à 1985-86	49

LISTE DES GRAPHIQUES

	PAGE
GRAPHIQUE 1: Dépenses du ministère des Transports du Québec, par rapport à l'ensemble des dépenses du gouvernement du Québec, de 1962-63 à 1985-86	11
GRAPHIQUE 2: Pourcentages d'augmentation annuelle des dépenses du gouvernement du Québec et des dépenses du ministère des Transports du Québec, de 1963-64 à 1985-86	12
GRAPHIQUE 3: Répartition des dépenses du ministère des Transports du Québec, par programme. Comparaison entre les années 1962-63, 1972-73, 1976-77, 1981-82 et 1985-86	20
GRAPHIQUE 4: Dépenses pour les trois principaux programmes, par rapport à l'ensemble des dépenses du ministère des Transports du Québec, de 1962-63 à 1985-86	21
GRAPHIQUE 5: Dépenses du ministère des Transports du Québec, selon les principales catégories de dépenses, de 1974-75 à 1985-86	33
GRAPHIQUE 6: Effectifs permanents et occasionnels au ministère des Transports du Québec, de 1974-75 à 1985-86	56

LISTE DÉTAILLÉE DE L'ANNEXE

	PAGE
PROGRAMME 1 - SYSTÈME DES TRANSPORTS TERRESTRES	58
. Élément 1.1 - Inventaires et recherches	60
. Élément 1.2 - Transports des personnes	62
. Élément 1.3 - Transports des marchandises	64
 PROGRAMME 2 - COMMISSION DES TRANSPORTS DU QUÉBEC	 66
 PROGRAMME 3 - CONSTRUCTION DU RÉSEAU ROUTIER	 68 ✓
. Élément 3.1 - Construction d'autoroutes	70
. Élément 3.2 - Construction de routes principales	72
. Élément 3.3 - Construction de routes régionales	74
. Élément 3.4 - construction d'autres routes	76
 PROGRAMME 4 - CONSERVATION DU RÉSEAU ROUTIER	 78 ✓
. Conservation des chaussées et des éléments de confort	80
. Conservation des structures	82
. Conservation des équipements de contrôle et de sécurité	84
. Exploitation d'hiver	86
. Élément 4.1 - Conservation des infrastructures routières de transport	88
. Élément 4.2 - Activités de soutien	90
. Élément 4.3 - Soutien en matériel	92
 PROGRAMME 5 - GESTION INTERNE ET SOUTIEN	 94
. Élément 5.1 - Direction	96
. Élément 5.2 - Soutien administratif	98
. Élément 5.3 - Soutien technique	100
. Élément 5.4 - Aide à l'amélioration du réseau municipal	102
 PROGRAMME 6 - TRANSPORT SCOLAIRE	 104
. Élément 6.1 - Aide au transport scolaire	106
. Élément 6.2 - Soutien administratif	108

LISTE DÉTAILLÉE DE L'ANNEXE (suite)

	PAGE
PROGRAMME 7 - TRANSPORT MARITIME ET AÉRIEN	110
. Aide au fonctionnement	112
. Développement de l'infrastructure	114
. Élément 7.1 - Transport maritime	116
. Élément 7.2 - Transport aérien	118
PROGRAMME 8 - TRANSPORT AÉRIEN GOUVERNEMENTAL	120
. Élément 8.1 - Transport des personnes et des marchandises	122
. Élément 8.2 - Protection de la forêt	124
. Élément 8.3 - Fonds renouvelable	126
CONTROLE DES LOIS ET RÈGLEMENTS	128
INFORMATION AUX USAGERS	130
ÉMISSIONS DES PERMIS DE CONDUIRE ET IMMATRICULATIONS DES VÉHICULES	132
CONTROLE DU TRANSPORT	134
SÉCURITÉ ROUTIÈRE	136

INTRODUCTION

Ce document contient un ensemble de tableaux statistiques présentant l'évolution des dépenses et de l'emploi au ministère des Transports du Québec (MTQ) pour la période 1974-75 à 1985-86. Les données des années 1974-75 à 1983-84 proviennent des comptes publics, celles des années 1984-85 et 1985-86 originent des budgets détaillés du Ministère. Il constitue une mise à jour de l'étude statistique intitulée "Statistiques des dépenses et de l'emploi au ministère des Transports du Québec, 1979-80 à 1982-83" publiée par le Service de la statistique en novembre 1982. Il vise à rendre disponible aux intéressés les plus récentes données sur les dépenses du ministère des Transports traitées et analysées de façon à en faire ressortir les principales tendances.

Le document est constitué de quatre chapitres. Le premier chapitre aborde l'évolution de l'ensemble des dépenses par rapport à celles du gouvernement du Québec; le deuxième et le troisième traitent de l'évolution des dépenses par programme et par catégorie de dépenses; le quatrième montre l'évolution des effectifs au MTQ.

Une mise en garde s'impose concernant l'ensemble des données historiques. Celles-ci correspondent aux dépenses liées aux programmes du Ministère selon la structure des programmes en 1985-86. C'est-à-dire, si on veut comparer les dépenses du ministère des Transports apparaissant aux comptes publics pour les années 1974-75 à 1983-84, il faut soustraire de ces dépenses le programme "Contrôle des lois et règlements" qui absorbait une partie des dépenses du Ministère pour ces

années. Le tableau 1 montre l'évolution des programmes au MTQ de 1974-75 à 1985-86. La structure des programmes en 1985-86 est la suivante:

- Programme 1. Systèmes des transports terrestres
- Programme 2. Commission des transports du Québec
- Programme 3. Construction du réseau routier
- Programme 4. Conservation du réseau routier
- Programme 5. Gestion interne et soutien
- Programme 6. Transport scolaire
- Programme 7. Transport maritime et aérien
- Programme 8. Transport aérien gouvernemental

Cette façon de procéder permet de faire ressortir pour une période de vingt-quatre ans les dépenses reliées aux programmes actuels au ministère des Transports, que ces dépenses aient été effectuées par le Ministère lui-même ou par d'autres ministères québécois.

Tous les tableaux de dépenses sont exprimés en dollars courants. Toute valeur mesurée en dollars courants correspond au produit du prix d'un bien ou service par la quantité réelle (volume) de ce bien ou service. Il serait certes intéressant de décomposer les dépenses du Ministère en leurs composantes de prix et de quantité. Cette opération permettrait de mesurer l'évolution du volume ou de la quantité réelle de biens et services correspondant aux dépenses du MTQ, en maintenant les prix constants. Pour y arriver, il faudrait développer une méthodologie permettant de dégonfler les dépenses exprimées en dollars courants à l'aide d'indices reflétant l'évolution des prix de chacune des catégories de dépenses concernées par rapport à une année de base. Malgré le vif intérêt que suscite cette question, le Service de la statistique n'a pu jusqu'à maintenant s'y attaquer, à cause de la grande complexité de ce travail et de l'ampleur des ressources qu'il faudrait y consacrer.

TABLEAU 1

EVOLUTION DE LA STRUCTURE DES PROGRAMMES AU MINISTERE DES TRANSPORTS DU QUEBEC, DE 1974-75 A 1985-86

	1974-75	1975-76	1976-77	1977-78	1978-79	1979-80	1980-81	1981-82	1982-83	1983-84	1984-85	1985-86
Systemes des transports terrestres	1	1	1	1	1	1	1	1	1	1	1	1
Inventaires et recherches	1.1	1.1	1.1	1.1	1.1	1.1	1.1	1.1	1.1	1.1	1.1	1.1
Transport des personnes	1.2	1.2	1.2	1.2	1.2	1.2	1.2	1.2	1.2	1.2	1.2	1.2
Transport des marchandises	1.3	1.3	1.3	1.3	1.3	1.3	1.3	1.3	1.3	1.3	1.3	1.3
Contrôle des lois et règlements de transports	2	2	2	2	2	2	2	2	2	2	-	-
Information aux usagers	2.1	2.1	2.1	2.1	2.1	-	-	-	-	-	-	-
Em. des permis de cond. et immatr. des veh.	2.2	2.2	2.2	2.2	2.2	2.2	2.2	-	-	-	-	-
Contrôle du transport	2.3	2.3	2.3	2.3	2.3	2.3	2.3	-	-	-	-	-
Sécurité routière	2.4	2.4	2.4	2.4	2.4	2.1	2.1	-	-	-	-	-
Commission des transports du Québec	2.5	2.5	6	6	6	6	6	6	6	6	2	2
Construction du réseau routier	3	3	3	3	3	3	3	3	3	3	3	3
Construction d'autoroutes	3.1	3.1	3.1	3.1	3.1	3.1	3.1	3.1	3.1	3.1	3.1	3.1
Construction de routes principales	3.2	3.2	3.2	3.2	3.2	3.2	3.2	3.2	3.2	3.2	3.2	3.2
Construction de routes régionales	3.3	3.3	3.3	3.3	3.3	3.3	3.3	3.3	3.3	3.3	3.3	3.3
Construction d'autres routes	3.4	3.4	3.4	3.4	3.4	3.4	3.4	3.4	3.4	3.4	3.4	3.4
Conservation du réseau routier	4	4	4	4	4	4	4	4	4	4	4	4
Cons. des chaus. et des el. de conf.	4.1	4.1	4.1	4.1	4.1	4.1	4.1	4.1	4.1	4.1	-	-
Cons. des structures	4.2	4.2	4.2	4.2	4.2	4.2	4.2	4.2	4.2	4.2	-	-
Cons. des équip. de contr. et de sécurité	4.3	4.3	4.3	4.3	4.3	4.3	4.3	4.3	4.3	4.3	-	-
Exploitation d'hiver	4.4	4.4	4.4	4.4	4.4	4.4	4.4	4.4	4.4	4.4	-	-
Cons. des infrastructures routières	4.1 a 4.4	4.1 a 4.4	4.1 a 4.4	4.1 a 4.4	4.1 a 4.4	4.1 a 4.4	4.1 a 4.4	4.1 a 4.4	4.1 a 4.4	4.1 a 4.4	4.1	4.1
Activités de soutien	4.5	4.5	4.5	4.5	4.5	4.5	4.5	4.5	4.5	4.5	4.2	4.2
Soutien en matériel	4.6	4.6	4.6	4.6	4.6	4.6	4.6	4.6	4.6	4.6	4.3	4.3

TABLEAU 1 (suite)

EVOLUTION DE LA STRUCTURE DES PROGRAMMES AU MINISTERE DES TRANSPORTS DU QUEBEC, DE 1974-75 A 1985-86

	1974-75	1975-76	1976-77	1977-78	1978-79	1979-80	1980-81	1981-82	1982-83	1983-84	1984-85	1985-86
Gestion interne et soutien	5	5	5	5	5	5	5	5	5	5	5	5
Direction	5.1	5.1	5.1	5.1	5.1	5.1	5.1	5.1	5.1	5.1	5.1	5.1
Soutien administratif	5.2	5.2	5.2	5.2	5.2	5.2	5.2	5.2	5.2	5.2	5.2	5.2
Soutien technique	5.3	5.3	5.3	5.3	5.3	5.3	5.3	5.3	5.3	5.3	5.3	5.3
Aide a l'amel. du reseau municipal	5.4	5.4	5.4	5.4	5.4	5.4	5.4	5.4	5.4	5.4	5.4	5.4
Transport scolaire	8	8	9	9	9	9	9	9	9	9	6	6
Aide au transport scolaire	8.1	8.1	9.1	9.1	9.1	9.1	9.1	9.1	9.1	9.1	6.1	6.1
Soutien administratif	8.2	8.2	9.2	9.2	9.2	9.2	9.2	9.2	9.2	9.2	6.2	6.2
Transport maritime et aerien	6	6	7	7	7	7	7	7	7	7	7	7
Aide au fonctionnement	6.1	6.1	7.1	7.1	7.1	7.1	-	-	-	-	-	-
Developpement de l'infrastructure	6.2	6.2	7.2	7.2	7.2	7.2	-	-	-	-	-	-
Transport maritime	-	-	-	-	-	-	7.1	7.1	7.1	7.1	7.1	7.1
Transport aerien	-	-	-	-	-	-	7.2	7.2	7.2	7.2	7.2	7.2
Transport aerien gouvernemental	7	7	8	8	8	8	8	8	8	8	8	8
Tr. des personnes et des march.	7.1	7.1	8.1	8.1	8.1	8.1	8.1	8.1	8.1	8.1	8.1	8.1
Protection de la foret	7.2	7.2	8.2	8.2	8.2	8.2	8.2	8.2	8.2	8.2	8.2	8.2

CHAPITRE 1

ÉVOLUTION DE L'ENSEMBLE DES DÉPENSES DU MINISTÈRE DES TRANSPORTS DU QUÉBEC, PAR RAPPORT A CELLES DU GOUVERNEMENT DU QUÉBEC, DE 1962-63 A 1985-86

Le tableau 2 indique en valeur absolue les dépenses du gouvernement du Québec et celles du ministère des Transports, ainsi que les taux d'accroissement pour chacune des années et la part des dépenses du MTQ par rapport à celles du gouvernement du Québec.

Les dépenses du MTQ ont augmenté en moyenne d'environ 10,2% par année durant la période 1962-63 à 1985-86, alors qu'au même moment l'augmentation moyenne de l'ensemble des dépenses gouvernementales se situe à environ 14,6% par année. C'est donc dire que les dépenses du Ministère ont eu un taux d'accroissement inférieur à celui des dépenses gouvernementales. Il en résulte donc que la part des dépenses du MTQ a été sensiblement réduite au cours de la période. En effet, en 1962-63, cette part était de 15,9%, atteignant même 17,7% en 1965-66, alors qu'en 1985-86, cette part n'est plus que de 6,1%.

Le graphique 1 illustre très bien l'évolution de la part des dépenses du MTQ. Notons que depuis 1974-75, cette part diminue constamment.

D'autre part, le graphique 2 compare les variations annuelles des dépenses du gouvernement du Québec et du MTQ. On remarque que les augmentations des dépenses de l'ensemble du gouvernement du Québec sont beaucoup plus régulières, alors que l'on note des variations importantes pour celles du MTQ.

TABLEAU 2

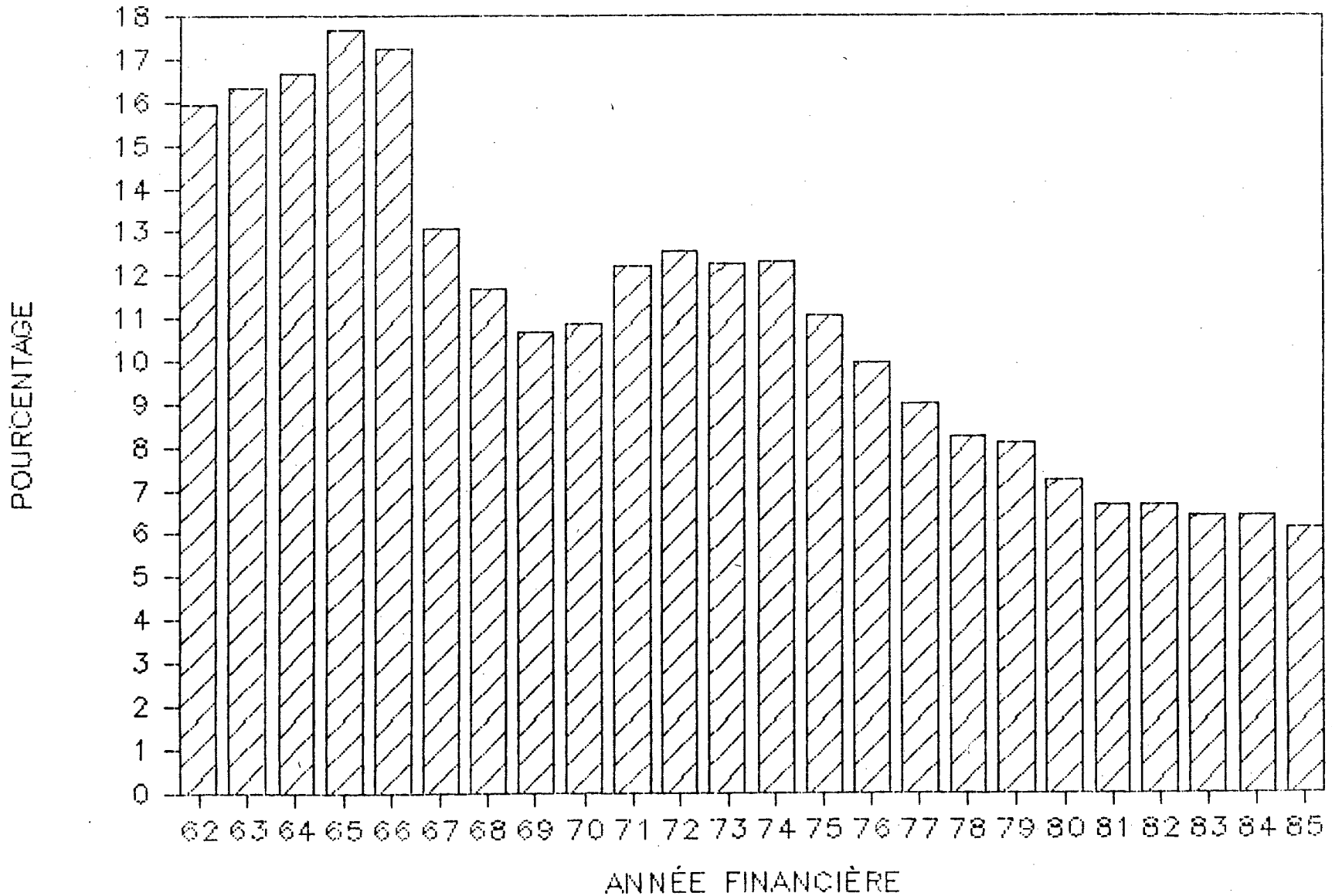
EVOLUTION DES DEPENSES DU GOUVERNEMENT DU QUEBEC ET DU MINISTERE DES TRANSPORTS DU QUEBEC
1962-63 A 1985-86

Annee	Gouvernement du Quebec (GQ)		Ministere des Transports (MTQ)		Part relative du MTQ par rapport au GQ en %
	En valeur absolue ('000 \$)	Variation en %	En valeur absolue ('000 \$)	Variation en %	
1962-63	1,222,753		194,702		15.9
1963-64	1,386,263	13.4	226,094	16.1	16.3
1964-65	1,778,435	28.3	296,722	31.2	16.7
1965-66	2,049,389	15.2	362,473	22.2	17.7
1966-67	2,346,415	14.5	404,369	11.6	17.2
1967-68	2,725,162	16.1	355,709	-12.0	13.1
1968-69	2,995,296	9.9	350,386	-1.5	11.7
1969-70	3,442,412	14.9	368,179	5.1	10.7
1970-71	3,928,920	14.1	426,224	15.8	10.8
1971-72	4,575,846	16.5	559,578	31.3	12.2
1972-73	5,055,108	10.5	633,841	13.3	12.5
1973-74	5,698,086	12.7	699,710	10.4	12.3
1974-75	6,761,470	18.7	833,412	19.1	12.3
1975-76	8,791,122	30.0	972,988	16.7	11.1
1976-77	10,208,430	16.1	1,016,642	4.5	10.0
1977-78	11,503,008	12.7	1,035,895	1.9	9.0
1978-79	13,402,830	16.5	1,101,794	6.4	8.2
1979-80	15,123,200	12.8	1,223,131	11.0	8.1
1980-81	17,596,659	16.4	1,271,697	4.0	7.2
1981-82	20,359,807	15.7	1,354,233	6.5	6.7
1982-83	22,259,296	9.3	1,482,164	9.4	6.7
1983-84	24,523,514	10.2	1,578,363	6.5	6.4
1984-85	25,673,450	4.7	1,648,152	4.4	6.4
1985-86	27,432,496	6.9	1,674,174	1.6	6.1

SOURCE: Comptes publics 1962-63 a 1983-84
Budget 1984-85 et 1985-86

GRAPHIQUE 1

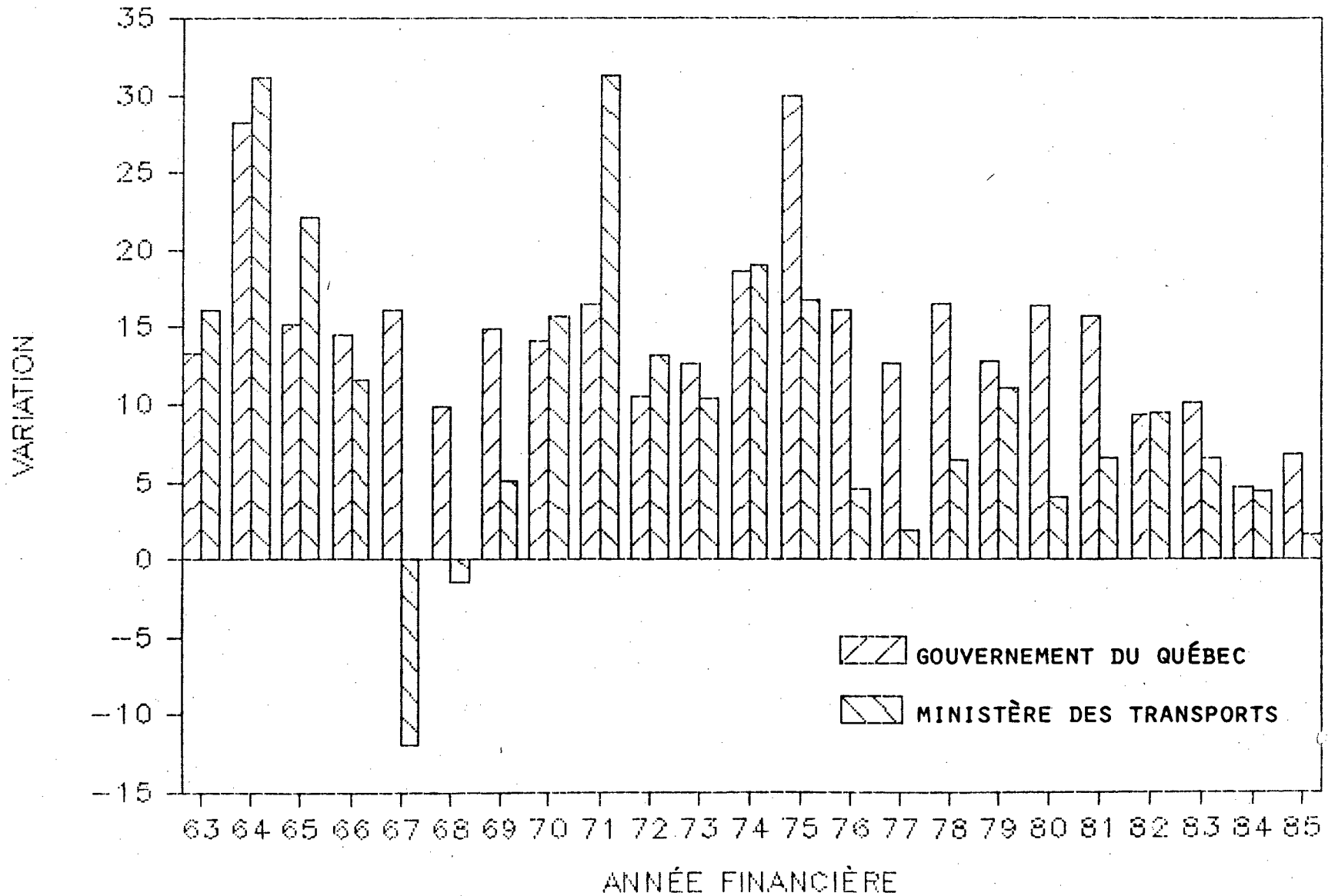
DÉPENSES DU MINISTÈRE DES TRANSPORTS DU QUÉBEC PAR RAPPORT À L'ENSEMBLE
DES DÉPENSES DU GOUVERNEMENT DU QUÉBEC, EN POURCENTAGE,
DE 1962-63 A 1985-86



Source: Tableau 2

GRAPHIQUE 2

POURCENTAGES D'AUGMENTATION ANNUELLE DES DÉPENSES DU GOUVERNEMENT DU QUÉBEC ET DES DÉPENSES DU MINISTÈRE DES TRANSPORTS DU QUÉBEC, DE 1963-64 A 1985-86



Source: Tableau 2

CHAPITRE 2

ÉVOLUTION DES DEPENSES DU MINISTÈRE DES TRANSPORTS DU QUÉBEC PAR PROGRAMME, DE 1962-63 A 1985-86

Le tableau 3 donne la répartition des dépenses par programme pour les années 1962-63 à 1985-86. Le tableau 4 donne l'ordre d'importance de chacun des programmes pour ces mêmes années. On constate que:

- les dépenses de construction du réseau routier qui comptaient pour 56,4% des dépenses du MTQ en 1962-63, atteignant même 69,2% en 1966-67, ne compte plus que pour 23,5% du budget du MTQ en 1985-86. En 1962-63, ce programme occupait le 1er rang de par l'importance de ses dépenses; en 1985-86, il occupe le 3e rang avec un budget inférieur aux programmes de conservation du réseau routier et des systèmes de transports terrestres;
- depuis 1977-78, les dépenses de conservation du réseau routier oscillent entre 25 et 28%; en 1985-86, ce programme retient la plus grande partie du budget, soit 25,7%;
- la part des dépenses allouées au transport scolaire est passée de 5,2% à 18% de 1962-63 à 1985-86; il oscille entre 15,4% et 18% depuis 1976-77;
- les dépenses allouées au transport maritime et aérien ont augmenté de près de 150% de 1971-72 à 1972-73 et de 1972-73 à 1973-74.

- depuis l'instauration du programme des systèmes de transports terrestres en 1973-74, les dépenses de ce dernier ont augmenté à un rythme considérable jusqu'en 1982-83, en particulier l'élément transport des personnes; il représente depuis ce temps une part constante qui se chiffre à environ 23% de l'ensemble des dépenses du MTQ. En 1985-86, c'est le deuxième programme en importance au MTQ, après le budget de la conservation du réseau routier et avant celui de la construction du réseau routier.

Le graphique 3 illustre la part des différents programmes pour les années 1962-63, 1972-73, 1976-77, 1981-82 et 1985-86. Ce graphique permet de voir l'évolution comparative des différents programmes du MTQ et montre les changements de priorités survenus dans ceux-ci au cours de ces années.

Le graphique 4 montre l'évolution des dépenses des différents programmes pour les années 1962-63 à 1985-86. On remarque que l'évolution des dépenses du programme de construction du réseau routier suit d'assez près l'évolution des dépenses du MTQ jusqu'en 1975-76, puis diminue par la suite. Le programme des systèmes de transports terrestres croît rapidement de 1974-75 à 1982-83 et tend à se stabiliser depuis.

Le tableau 5 présente les taux moyens de croissance annuelle pour les périodes 1962-63 à 1973-74 et de 1974-75 à 1985-86.

Le tableau 6 présente les dépenses désagrégées par programme et élément de programme pour les années 1974-75 à 1985-86.

TABLEAU 3

EVOLUTION DES DEPENSES DU MINISTERE DES TRANSPORTS DU QUEBEC, PAR PROGRAMME, DE 1962-63 A 1985-86

PROGRAMME	ANNEE 1962-63		ANNEE 1963-64			ANNEE 1964-65			ANNEE 1965-66			ANNEE 1966-67			ANNEE 1967-68		
	("000\$)	%	("000\$)	%	△	("000\$)	%	△	("000\$)	%	△	("000\$)	%	△	("000\$)	%	△
Pr.1-Systèmes des transports terrestres																	
Pr.2-Commission des transports	439	0.2	468	0.2	6.6	439	0.1	-6.2	476	0.1	8.4	498	0.1	4.6	552	0.2	10.8
Pr.3-Construction du réseau routier	109,864	56.4	137,809	61.0	25.4	198,572	66.9	44.1	248,780	68.6	25.3	279,889	69.2	12.5	209,070	58.8	-25.3
Pr.4-Conservation du réseau routier	64,479	33.1	65,549	29.0	1.7	70,399	23.7	7.4	77,353	21.3	9.9	80,764	20.0	4.4	92,460	26.0	14.5
Pr.5-Gestion interne et soutien	8,572	4.4	9,417	4.2	9.9	12,254	4.1	30.1	14,603	4.0	19.2	13,701	3.4	-6.2	19,569	5.5	42.8
Pr.6-Transport scolaire	10,128	5.2	11,533	5.1	13.9	13,521	4.6	17.2	19,014	5.2	40.6	25,947	6.4	36.5	30,018	8.4	15.7
Pr.7-Transport maritime et aérien	570	0.3	523	0.2	-8.2	658	0.2	25.8	531	0.1	-19.3	503	0.1	-5.3	525	0.1	4.4
Pr.8-Transport aérien gouvernemental	650	0.3	795	0.4	22.3	879	0.3	10.6	1,716	0.5	95.2	3,067	0.8	78.7	3,515	1.0	14.6
Ensemble des programmes	194,702	100.0	226,094	100.0	16.1	296,722	100.0	31.2	362,473	100.0	22.2	404,369	100.0	11.6	355,709	100.0	-12.0

SOURCE: Comptes publics 1962-63 à 1983-84
Budget 1984-85 et 1985-86

TABLEAU 3 (suite)

EVOLUTION DES DEPENSES DU MINISTERE DES TRANSPORTS DU QUEBEC, PAR PROGRAMME, DE 1962-63 A 1985-86

PROGRAMME	ANNEE 1968-69			ANNEE 1969-70			ANNEE 1970-71			ANNEE 1971-72			ANNEE 1972-73			ANNEE 1973-74		
	("000\$)	%	△	("000\$)	%	△	("000\$)	%	△	("000\$)	%	△	("000\$)	%	△	("000\$)	%	△
Pr.1-Systèmes des transports terrestres																2,983	0.3	
Pr.2-Commission des transports	562	0.2	1.8	653	0.2	16.2	708	0.2	8.4	682	0.1	-3.7	750	0.1	10.0	2,106	0.3	180.8
Pr.3-Construction du réseau routier	191,591	54.7	-8.4	203,477	55.3	6.2	242,832	57.0	19.3	349,841	62.5	44.1	390,814	61.7	11.7	431,941	61.7	10.5
Pr.4-Conservation du réseau routier	93,641	26.7	1.3	93,623	25.4	.0	105,017	24.6	12.2	114,067	20.4	8.6	120,343	19.0	5.5	132,774	19.0	10.3
Pr.5-Gestion interne et soutien	26,439	7.5	35.1	29,427	8.0	11.3	28,702	6.7	-2.5	29,949	5.4	4.3	35,855	5.7	19.7	34,444	4.9	-3.9
Pr.6-Transport scolaire	33,787	9.6	12.6	36,200	9.8	7.1	43,100	10.1	19.1	58,200 ⁽¹⁾	10.4	35.0	75,480	11.9	29.7	76,984	11.0	2.0
Pr.7-Transport maritime et aérien	850	0.2	61.9	1,066	0.3	25.4	2,091	0.5	96.2	2,276	0.4	8.8	5,598	0.9	146.0	13,924	2.0	148.7
Pr.8-Transport aérien gouvernemental	3,516	1.0	.0	3,733	1.0	6.2	3,774	0.9	1.1	4,563	0.8	20.9	5,001	0.8	9.6	5,454	0.8	9.1
Ensemble des programmes	350,386	100.0	-1.5	368,179	100.0	5.1	426,224	100.0	15.8	559,578	100.0	31.3	633,841	100.0	13.3	699,710	100.0	10.4

(1) estimation

SOURCE: Comptes publics 1962-63 à 1983-84
Budget 1984-85 et 1985-86

TABLEAU 3 (suite)

EVOLUTION DES DEPENSES DU MINISTERE DES TRANSPORTS DU QUEBEC, PAR PROGRAMME, DE 1962-63 A 1985-86

PROGRAMME	ANNEE 1974-75			ANNEE 1975-76			ANNEE 1976-77			ANNEE 1977-78			ANNEE 1978-79			ANNEE 1979-80		
	("000\$)	%	△	("000\$)	%	△	("000\$)	%	△	("000\$)	%	△	("000\$)	%	△	("000\$)	%	△
Pr.1-Systèmes des transports terrestres	6,052	0.7	190.5	10,244	1.1	69.3	69,997	6.9	583.3	93,873	9.1	34.1	123,926	11.2	32.0	157,238	12.9	26.9
Pr.2-Commission des transports	3,258	0.4	54.7	4,849	0.5	48.9	5,120	0.5	5.6	5,974	0.6	16.7	6,588	0.6	10.3	6,419	0.5	-2.6
Pr.3-Construction du réseau routier	505,009	60.6	16.9	584,923	60.1	15.8	495,516	48.7	-15.3	442,348	42.7	-10.7	438,055	39.8	-1.0	451,861	36.9	3.2
Pr.4-Conservation du réseau routier	171,791	20.6	29.4	215,033	22.1	25.2	230,252	22.6	7.1	264,845	25.6	15.0	281,102	25.5	6.1	333,105	27.2	18.5
Pr.5-Gestion interne et soutien	28,478	3.4	-17.3	33,519	3.4	17.7	35,542	3.5	6.0	37,348	3.6	5.1	37,371	3.4	0.1	37,832	3.1	1.2
Pr.6-Transport scolaire	98,464	11.8	27.9	98,709	10.1	0.2	156,494	15.4	58.5	162,458	15.7	3.8	189,749	17.2	16.8	206,444	16.9	8.8
Pr.7-Transport maritime et aérien	13,285	1.6	-4.6	12,726	1.3	-4.2	14,967	1.5	17.6	19,644	1.9	31.3	14,652	1.3	-25.4	18,414	1.5	25.7
Pr.8-Transport aérien gouvernemental	7,076	0.8	29.7	12,986 ⁽¹⁾	1.3	83.5	8,754	0.9	-32.6	9,405	0.9	7.4	10,350	0.9	10.1	11,818	1.0	14.2
Ensemble des programmes	833,412	100.0	19.1	972,988	100.0	16.7	1,016,642	100.0	4.5	1,035,895	100.0	1.9	1,101,794	100.0	6.4	1,223,131	100.0	11.0

(1) achats d'avions CL-215 pour un montant de 5,479,976 \$

SOURCE: Comptes publics 1962-63 à 1983-84

Budget 1984-85 et 1985-86

TABLEAU 3 (suite)

EVOLUTION DES DEPENSES DU MINISTERE DES TRANSPORTS DU QUEBEC, PAR PROGRAMME, DE 1962-63 A 1985-86

PROGRAMME	ANNEE 1980-81			ANNEE 1981-82			ANNEE 1982-83			ANNEE 1983-84			ANNEE 1984-85			ANNEE 1985-86		
	("000\$)	%	△	("000\$)	%	△	("000\$)	%	△	("000\$)	%	△	("000\$)	%	△	("000\$)	%	△
Pr.1-Systèmes des transports terrestres	189,300	14.9	20.4	248,754	18.4	31.4	350,079	23.6	40.7	356,470	22.6	1.8	378,068	22.9	6.1	407,662	24.4	7.8
Pr.2-Commission des transports	7,487	0.6	16.6	7,931	0.6	5.9	8,389	0.6	5.8	8,298	0.5	-1.1	9,184	0.6	10.7	9,045	0.5	-1.5
Pr.3-Construction du réseau routier	432,277	34.0	-4.3	430,275	31.8	-0.5	365,237	24.6	-15.1	384,831	24.4	5.4	407,597	24.7	5.9	392,730	23.5	-3.6
Pr.4-Conservation du réseau routier	340,017	26.7	2.1	362,484	26.8	6.6	414,565	28.0	14.4	428,996	27.2	3.5	437,359	26.5	1.9	429,441	25.7	-1.8
Pr.5-Gestion interne et soutien	35,058	2.8	-7.3	33,498	2.5	-4.4	46,973	3.2	40.2	67,804	4.3	44.3	46,462	2.8	-31.5	55,491	3.3	19.4
Pr.6-Transport scolaire	224,563	17.7	8.8	224,884	16.6	0.1	253,229	17.1	12.6	269,452	17.1	6.4	296,383	18.0	10.0	301,362	18.0	1.7
Pr.7-Transport maritime et aérien	29,849	2.3	62.1	30,084	2.2	0.8	28,381	1.9	-5.7	45,926	2.9	61.8	61,664	3.7	34.3	64,176	3.8	4.1
Pr.8-Transport aérien gouvernemental	13,146	1.0	11.2	16,323	1.2	24.2	15,311	1.0	-6.2	16,586	1.1	8.3	11,435	0.7	-31.1	14,267	0.9	24.8
Ensemble des programmes	1,271,697	100.0	4.0	1,354,233	100.0	6.5	1,482,164	100.0	9.4	1,578,363	100.0	6.5	1,648,152	100.0	4.4	1,674,174	100.0	1.6

SOURCE: Comptes publics 1962-63 à 1983-84
Budget 1984-85 et 1985-86

TABLEAU 4

ORDRE D'IMPORTANCE (RANG) DES DEPENSES DES PROGRAMMES DU MINISTERE DES TRANSPORTS DU QUEBEC DE 1962-63 A 1985-86

	1962-63 A 1971-72 (10 ans)	1972-73 et 1973-74 (2 ans)	1974-75 et 1975-76 (2 ans)	1976-77 a 1980-81 (5 ans)	1981-82 (1 an)	1982-83 a 1984-85 (3 ans)	1985-86 (1 an)
Pr.1-Systèmes des transports terrestres	8	8	7	4	3	3	2
Pr.2-Commission des transports	7 (1)	7	8	8	8	8	8
Pr.3-Construction du réseau routier	1	1	1	1	1	2	3
Pr.4-Conservation du réseau routier	2	2	2	2	2	1	1
Pr.5-Gestion interne et soutien	4	4	4	5	5	5	6
Pr.6-Transport scolaire	3	3	3	3	4	4	4
Pr.7-Transport maritime et aérien	6 (1)	5	5	6	6	6	5
Pr.8-Transport aérien gouvernemental	5	6	6 (2)	7	7	7	7

(1) sauf en 1967-68, la Commission des transports a des dépenses plus élevées que le transport maritime et aérien

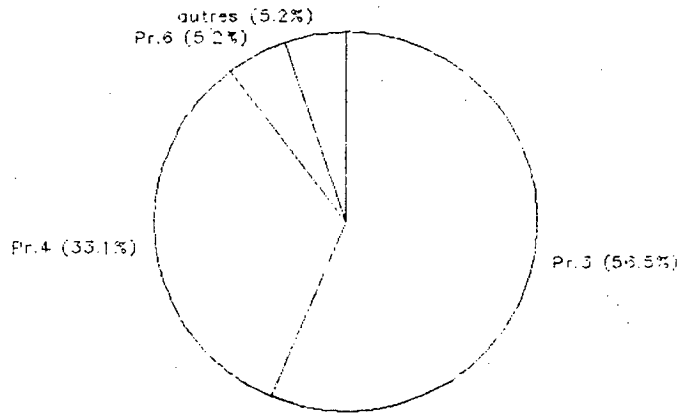
(2) le transport aérien gouvernemental occupe le sixième rang en 1975-76 du à des dépenses exceptionnelles: achats d'avions CL-215

GRAPHIQUE 3

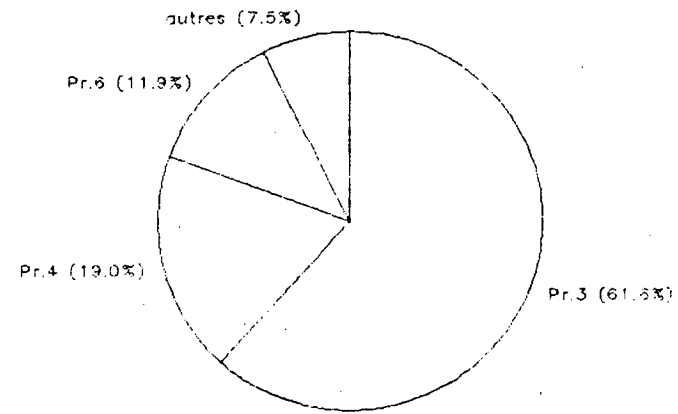
RÉPARTITION DES DÉPENSES DU MINISTÈRE DES TRANSPORTS DU QUÉBEC,
PAR PROGRAMME.

COMPARAISON ENTRE LES ANNÉES 1962-63, 1972-73,
1976-77, 1981-82 ET 1985-86

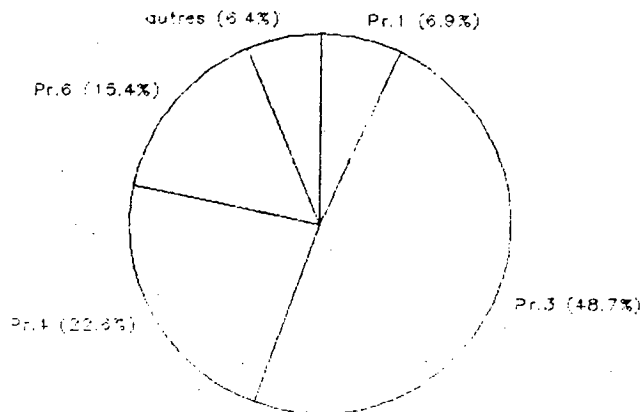
1962-63



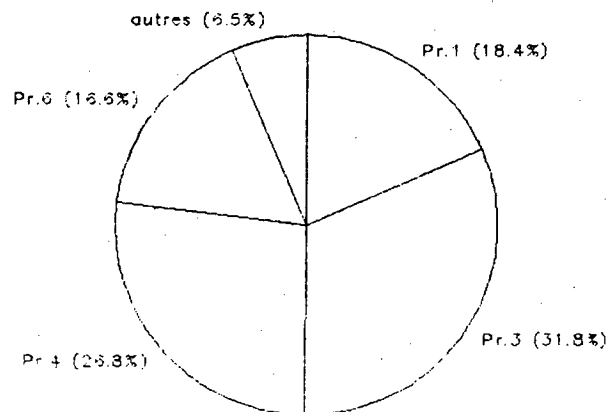
1972-73



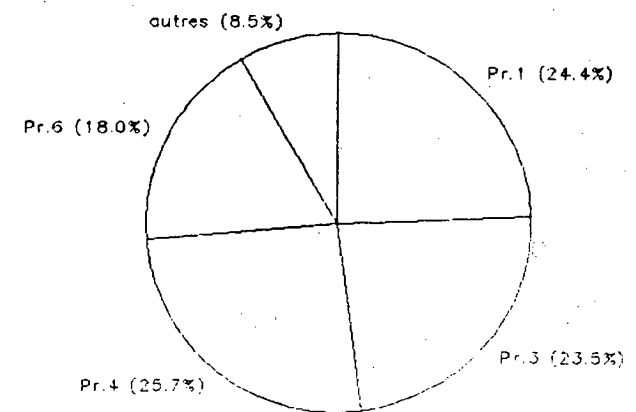
1976-77



1981-82



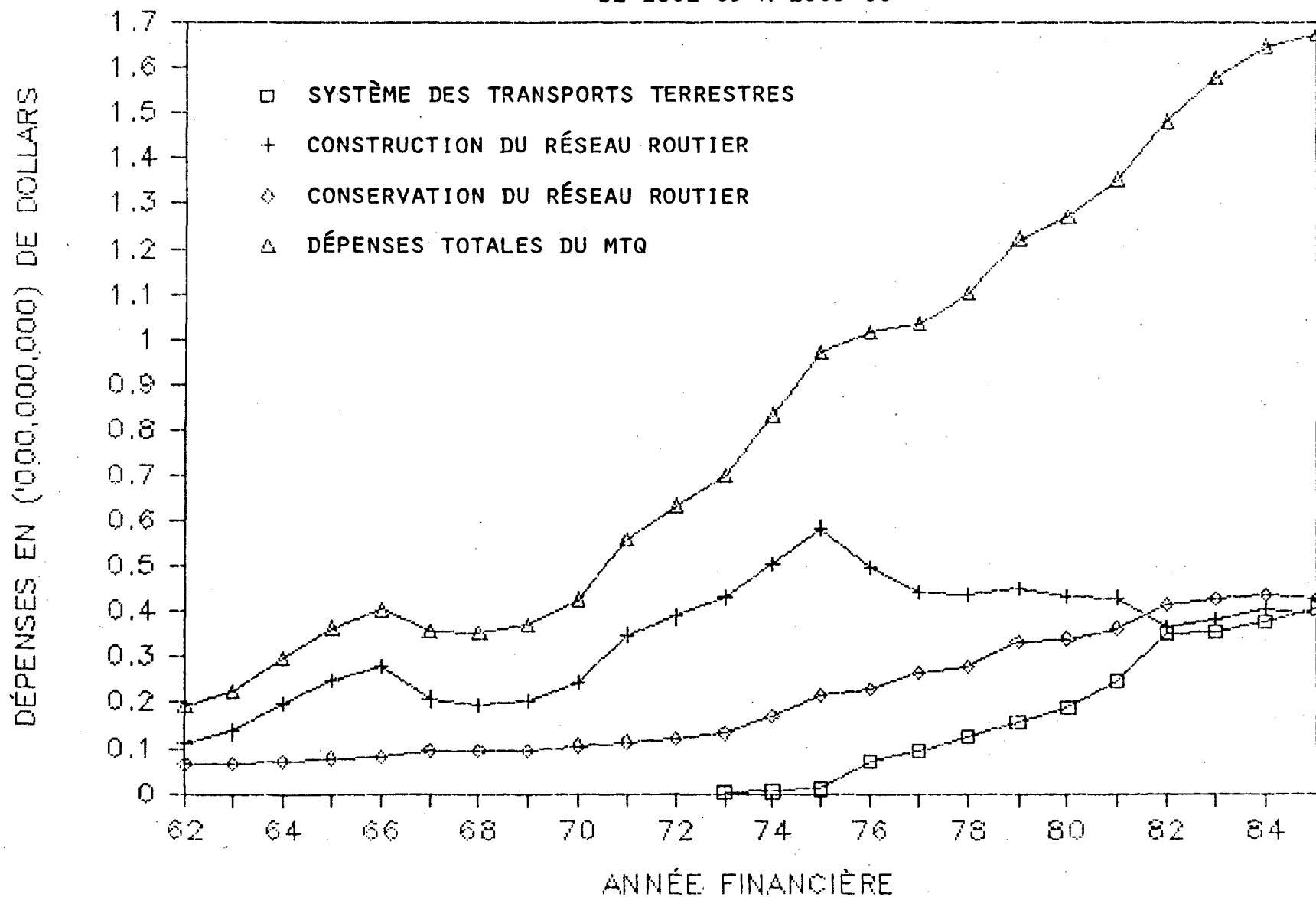
1985-86



Source: Tableau 3

GRAPHIQUE 4

DÉPENSES DES TROIS PRINCIPAUX PROGRAMMES, PAR RAPPORT
 A L'ENSEMBLE DES DÉPENSES
 DU MINISTÈRE DES TRANSPORTS DU QUÉBEC,
 DE 1962-63 A 1985-86



Source: Tableau 3

TABLEAU 5

TAUX DE CROISSANCE ANNUEL MOYEN DES DEPENSES DU MINISTERE DES TRANSPORTS DU QUEBEC,
 PAR PROGRAMME, POUR LES PERIODES 1962-63 A 1973-74, 1974-75 A 1985-86 ET 1962-63 A 1985-86

	ANNEE 1962-63 A 1973-74	ANNEE 1974-75 A 1985-86	ANNEE 1962-63 A 1985-86
	%	%	%
Pr.1-Systèmes des transports terrestres	-	22.36 ⁽¹⁾	22.36 ⁽¹⁾
Pr.2-Commission des transports	5.69 ⁽²⁾	14.17	10.31
Pr.3-Construction du réseau routier	15.04	(0.28)	7.05
Pr.4-Conservation du réseau routier	6.89	10.67	9.74
Pr.5-Gestion interne et soutien	14.53	6.13	10.14
Pr.6-Transport scolaire	20.85	12.97	16.74
Pr.7-Transport maritime et aérien	21.08 ⁽³⁾	16.48	18.45
Pr.8-Transport aérien gouvernemental	24.39	11.96	17.90

(1) taux de croissance de 1977-78 à 1985-86

(2) sauf 1973-74 où le taux de croissance a été de 180.8%

(3) sauf en 1972-73 et 1973-74 où le taux de croissance a été de près de 150% par année

TABLEAU 6

EVOLUTION DES DEPENSES DU MINISTERE DES TRANSPORTS DU QUEBEC, PAR PROGRAMME ET ELEMENT DE PROGRAMME, DE 1974-75 A 1985-86

	ANNEE 1974-75			ANNEE 1975-76			ANNEE 1976-77			ANNEE 1977-78		
	("000\$)	%	%	("000\$)	%	%	("000\$)	%	%	("000\$)	%	%
Programme 1- Systemes des transports terrestres												
el.1.1- Inventaires et recherches	2,803	46.3	0.3	3,918	38.2	0.4	4,032	5.8	0.4	4,476	4.8	0.4
el.1.2- Transport des personnes	3,008	49.7	0.4	5,325 ⁽¹⁾	52.0	0.5	65,390	93.4	6.4	88,709	94.5	8.6
el.1.3- Transport des marchandises	241	4.0	.0	1,001	9.8	0.1	575	0.8	0.1	688	0.7	0.1
	6,052	100.0	0.7	10,244	100.0	1.1	69,997	100.0	6.9	93,873	100.0	9.1
Programme 2- Commission des transports du Quebec												
	3,258	100.0	0.4	4,849	100.0	0.5	5,120	100.0	0.5	5,974	100.0	0.6
Programme 3- Construction du reseau routier												
el.3.1- Construction d'autoroutes	285,726	56.6	34.3	300,926	51.4	30.9	192,158	38.8	18.9	170,511	38.5	16.5
el.3.2- Construction de routes principales	110,665	21.9	13.3	129,046	22.1	13.3	118,476	23.9	11.7	119,095	26.9	11.5
el.3.3- Construction de routes regionales	38,727	7.7	4.6	62,093	10.6	6.4	75,407	15.2	7.4	52,922	12.0	5.1
el.3.4- Construction d'autres routes	69,890	13.8	8.4	92,858	15.9	9.5	109,474	22.1	10.8	99,820	22.6	9.6
	505,009	100.0	60.6	584,923	100.0	60.1	495,516	100.0	48.7	442,348	100.0	42.7
Programme 4- Conservation du reseau routier												
Cons. des chaus. et des el. de conf.	62,180	36.2	7.5	77,250	35.9	7.9	91,576	39.8	9.0	100,655	38.0	9.7
Cons. des structures	8,867	5.2	1.1	10,897	5.1	1.1	9,741	4.2	1.0	12,391	4.7	1.2
Cons. des equip. de contr. et de sec	10,968	6.4	1.3	12,692	5.9	1.3	13,089	5.7	1.3	16,583	6.3	1.6
Exploitation d'hiver	54,962	32.0	6.6	73,343	34.1	7.5	68,024	29.5	6.7	80,532	30.4	7.8
el.4.1- Cons. des infrastructures routieres	136,976	79.7	16.4	174,182	81.0	17.9	182,430	79.2	17.9	210,162	79.4	20.3
el.4.2- Activites de soutien	11,274	6.6	1.4	14,895	6.9	1.5	17,884	7.8	1.8	21,221	8.0	2.0
el.4.3- Soutien en materiel	23,542	13.7	2.8	25,956	12.1	2.7	29,938	13.0	2.9	33,462	12.6	3.2
	171,791	100.0	20.6	215,033	100.0	22.1	230,252	100.0	22.6	264,845	100.0	25.6

(1) Pour obtenir des données comparables à 1976-77, il faut ajouter les 30 000 000 \$ de subventions au transport en commun versées par le ministère des Affaires municipales. Ces subventions sont en effet administrées par le MTQ à partir de 1976-77.

TABLEAU 6 (suite)

EVOLUTION DES DEPENSES DU MINISTERE DES TRANSPORTS DU QUEBEC, PAR PROGRAMME ET ELEMENT DE PROGRAMME, DE 1974-75 A 1985-86

	ANNEE 1974-75			ANNEE 1975-76			ANNEE 1976-77			ANNEE 1977-78		
	("000\$)	%	%	("000\$)	%	%	("000\$)	%	%	("000\$)	%	%
Programme 5- Gestion interne et soutien												
el.5.1- Direction	1,699	6.0	0.2	1,816	5.4	0.2	1,939	5.5	0.2	2,287	6.1	0.2
el.5.2- Soutien administratif	5,314	18.7	0.6	6,903	20.6	0.7	6,959	19.6	0.7	8,223	22.0	0.8
el.5.3- Soutien technique	4,230	14.9	0.5	5,309	15.8	0.5	6,510	18.3	0.6	7,373	19.7	0.7
el.5.4- Aide a l'amel. du reseau municipal	17,234	60.5	2.1	19,490	58.1	2.0	20,134	56.6	2.0	19,466	52.1	1.9
	28,478	100.0	3.4	33,519	100.0	3.4	35,542	100.0	3.5	37,348	100.0	3.6
Programme 6- Transport scolaire												
el.6.1- Aide au transport scolaire	98,126	99.7	11.8	98,406	99.7	10.1	156,180	99.8	15.4	162,052	99.7	15.6
el.6.2- Soutien administratif	338	0.3	.0	303	0.3	.0	315	0.2	.0	406	0.3	.0
	98,464	100.0	11.8	98,709	100.0	10.1	156,494	100.0	15.4	162,458	100.0	15.7
Programme 7- Transport maritime et aerien												
Aide au fonctionnement	5,434	40.9	0.7	6,558	51.5	0.7	8,654	57.8	0.9	9,314	47.4	0.9
Developpement de l'infrastructure	7,851	59.1	0.9	6,168	48.5	0.6	6,313	42.2	0.6	10,330	52.6	1.0
el.7.1- Transport maritime												
el.7.2- Transport aerien												
	13,285	100.0	1.6	12,726	100.0	1.3	14,967	100.0	1.5	19,644	100.0	1.9
Programme 8- Transport aerien gouvernemental												
el.8.1- Tr. des personnes et des march.	1,995	28.2	0.2	2,533	19.5	0.3	3,950	45.1	0.4	3,910	41.6	0.4
el.8.2- Protection de la foret	5,081	71.8	0.6	10,453 ⁽¹⁾	80.5	1.1	4,805	54.9	0.5	5,495	58.4	0.5
	7,076	100.0	0.8	12,986 ⁽¹⁾	100.0	1.3	8,754	100.0	0.9	9,405	100.0	0.9
Tous les programmes	833,412	100.0		972,988	100.0		1,016,642	100.0		1,035,895	100.0	

(1) y compris des achats d'avions CL-215 pour un montant de 5,479,976

SOURCE: Comptes publics 1974-75 a 1983-84

Budgets 1984-85 et 1985-86

TABLEAU 6 (suite)

EVOLUTION DES DEPENSES DU MINISTERE DES TRANSPORTS DU QUEBEC, PAR PROGRAMME ET ELEMENT DE PROGRAMME, DE 1974-75 A 1985-86

	ANNEE 1978-79			ANNEE 1979-80			ANNEE 1980-81			ANNEE 1981-82		
	("000\$)	%	%	("000\$)	%	%	("000\$)	%	%	("000\$)	%	%
Programme 1- Systemes des transports terrestres												
el.1.1- Inventaires et recherches	5,112	4.1	0.5	3,768	2.4	0.3	5,012	2.6	0.4	5,238	2.1	0.4
el.1.2- Transport des personnes	117,723	95.0	10.7	152,677	97.1	12.5	183,561	97.0	14.4	242,689	97.6	17.9
el.1.3- Transport des marchandises	1,091	0.9	0.1	773	0.5	0.1	727	0.4	0.1	827	0.3	0.1
	123,926	100.0	11.2	157,238	100.0	12.9	189,300	100.0	14.9	248,754	100.0	18.4
Programme 2- Commission des transports du Quebec												
	6,588	100.0	0.6	6,419	100.0	0.5	7,487	100.0	0.6	7,931	100.0	0.6
Programme 3- Construction du reseau routier												
el.3.1- Construction d'autoroutes	173,129	39.5	15.7	169,488	37.5	13.9	144,857	33.5	11.4	170,219	39.6	12.6
el.3.2- Construction de routes principales	107,668	24.6	9.8	110,349	24.4	9.0	111,295	25.7	8.8	115,835	26.9	8.6
el.3.3- Construction de routes regionales	51,577	11.8	4.7	54,203	12.0	4.4	57,914	13.4	4.6	52,473	12.2	3.9
el.3.4- Construction d'autres routes	105,681	24.1	9.6	117,821	26.1	9.6	118,211	27.3	9.3	91,748	21.3	6.8
	438,055	100.0	39.8	451,861	100.0	36.9	432,277	100.0	34.0	430,275	100.0	31.8
Programme 4- Conservation du reseau routier												
Cons. des chaus. et des el. de conf.	108,598	38.6	9.9	128,520	38.6	10.5	132,475	39.0	10.4	126,449	34.9	9.3
Cons. des structures	13,371	4.8	1.2	16,184	4.9	1.3	17,945	5.3	1.4	17,644	4.9	1.3
Cons. des equip. de contr. et de sec	18,355	6.5	1.7	22,671	6.8	1.9	23,950	7.0	1.9	26,953	7.4	2.0
Exploitation d'hiver	83,089	29.6	7.5	98,256	29.5	8.0	96,644	28.4	7.6	112,221	31.0	8.3
el.4.1- Cons. des infrastructures routieres	223,413	79.5	20.3	265,631	79.7	21.7	271,014	79.7	21.3	283,267	78.1	20.9
el.4.2- Activites de soutien	22,762	8.1	2.1	26,370	7.9	2.2	27,284	8.0	2.1	31,723	8.8	2.3
el.4.3- Soutien en materiel	34,927	12.4	3.2	41,104	12.3	3.4	41,719	12.3	3.3	47,494	13.1	3.5
	281,102	100.0	25.5	333,105	100.0	27.2	340,017	100.0	26.7	362,484	100.0	26.8

TABLEAU 6 (suite)

EVOLUTION DES DEPENSES DU MINISTERE DES TRANSPORTS DU QUEBEC, PAR PROGRAMME ET ELEMENT DE PROGRAMME, DE 1974-75 A 1985-86

	ANNEE 1978-79			ANNEE 1979-80			ANNEE 1980-81			ANNEE 1981-82		
	("000\$)	%	%	("000\$)	%	%	("000\$)	%	%	("000\$)	%	%
Programme 5- Gestion interne et soutien												
el.5.1- Direction	2,800	7.5	0.3	2,790	7.4	0.2	2,765	7.9	0.2	2,944	8.8	0.2
el.5.2- Soutien administratif	9,186	24.6	0.8	10,081	26.6	0.8	11,497	32.8	0.9	12,969	39.7	1.0
el.5.3- Soutien technique	7,744	20.7	0.7	7,689	20.3	0.6	8,134	23.2	0.6	5,042	15.1	0.4
el.5.4- Aide a l'amel. du reseau municipal	17,640	47.2	1.6	17,272	45.7	1.4	12,662	36.1	1.0	12,544	37.4	0.9
	37,371	100.0	3.4	37,832	100.0	3.1	35,058	100.0	2.8	33,498	100.0	2.5
Programme 6- Transport scolaire												
el.6.1- Aide au transport scolaire	189,275	99.8	17.2	205,862	99.7	16.8	223,876	99.7	17.6	224,213	99.7	16.6
el.6.2- Soutien administratif	474	0.2	.0	582	0.3	.0	687	0.3	0.1	671	0.3	.0
	189,749	100.0	17.2	206,444	100.0	16.9	224,563	100.0	17.7	224,884	100.0	16.6
Programme 7- Transport maritime et aerien												
Aide au fonctionnement	9,507	64.9	0.9	13,507	73.4	1.1						
Developpement de l'infrastructure	5,145	35.1	0.5	4,907	26.6	0.4						
el.7.1- Transport maritime							26,602	89.1	2.1	25,919	86.2	1.9
el.7.2- Transport aerien							3,247	10.9	0.3	4,165	13.8	0.3
	14,652	100.0	1.3	18,414	100.0	1.5	29,849	100.0	2.3	30,084	100.0	2.2
Programme 8- Transport aerien gouvernemental												
el.8.1- Tr. des personnes et des march.	4,692	45.3	0.4	6,143	52.0	0.5	7,489	57.0	0.6	9,788	60.0	0.7
el.8.2- Protection de la foret	5,658	54.7	0.5	5,675	48.0	0.5	5,657	43.0	0.4	6,535	40.0	0.5
	10,350	100.0	0.9	11,818	100.0	1.0	13,146	100.0	1.0	16,323	100.0	1.2
Tous les programmes	1,101,794	100.0		1,223,131	100.0		1,271,697	100.0		1,354,233	100.0	

SOURCE: Comptes publics 1974-75 a 1983-84
Budgets 1984-85 et 1985-86

TABLEAU 6 (suite)

EVOLUTION DES DEPENSES DU MINISTERE DES TRANSPORTS DU QUEBEC, PAR PROGRAMME ET ELEMENT DE PROGRAMME, DE 1974-75 A 1985-86

	ANNEE 1982-83			ANNEE 1983-84			ANNEE 1984-85			ANNEE 1985-86		
	("000\$)	%	%	("000\$)	%	%	("000\$)	%	%	("000\$)	%	%
Programme 1- Systemes des transports terrestres												
el.1.1- Inventaires et recherches	5,292	1.5	0.4	6,286	1.8	0.4	7,272	1.9	0.4	11,445	2.8	0.7
el.1.2- Transport des personnes	343,797	98.2	23.2	349,373	98.0	22.1	369,592	97.8	22.4	394,490	96.8	23.6
el.1.3- Transport des marchandises	990	0.3	0.1	811	0.2	0.1	1,205	0.3	0.1	1,726	0.4	0.1
	350,079	100.0	23.6	356,470	100.0	22.6	378,068	100.0	22.9	407,662	100.0	24.4
Programme 2- Commission des transports du Quebec												
	8,389	100.0	0.6	8,298	100.0	0.5	9,184	100.0	0.6	9,045	100.0	0.5
Programme 3- Construction du reseau routier												
el.3.1- Construction d'autoroutes	139,606	38.2	9.4	105,731	27.5	6.7	113,419	27.8	6.9	106,200	27.0	6.3
el.3.2- Construction de routes principales	105,598	28.9	7.1	116,335	30.2	7.4	131,942	32.4	8.0	128,123	32.6	7.7
el.3.3- Construction de routes regionales	40,971	11.2	2.8	52,194	13.6	3.3	62,512	15.3	3.8	61,556	15.7	3.7
el.3.4- Construction d'autres routes	79,062	21.6	5.3	110,571	28.7	7.0	99,724	24.5	6.1	96,852	24.7	5.8
	365,237	100.0	24.6	384,831	100.0	24.4	407,597	100.0	24.7	392,730	100.0	23.5
Programme 4- Conservation du reseau routier												
Cons. des chaus. et des el. de conf.	158,108	38.1	10.7	165,050	38.5	10.5						
Cons. des structures	20,554	5.0	1.4	23,060	5.4	1.5						
Cons. des equip. de contr. et de sec	29,532	7.1	2.0	26,137	6.1	1.7						
Exploitation d'hiver	123,112	29.7	8.3	132,080	30.8	8.4						
el.4.1- Cons. des infrastructures routieres	331,306	79.9	22.4	346,327	80.7	21.9	338,025	77.3	20.5	335,014	78.0	20.0
el.4.2- Activites de soutien	31,986	7.7	2.2	28,269	6.6	1.8	43,321	9.9	2.6	38,325	8.9	2.3
el.4.3- Soutien en materiel	51,273	12.4	3.5	54,400	12.7	3.4	56,013	12.8	3.4	56,103	13.1	3.4
	414,565	100.0	28.0	428,996	100.0	27.2	437,359	100.0	26.5	429,441	100.0	25.7

TABLEAU 6 (suite)

EVOLUTION DES DEPENSES DU MINISTERE DES TRANSPORTS DU QUEBEC, PAR PROGRAMME ET ELEMENT DE PROGRAMME, DE 1974-75 A 1985-86

	ANNEE 1982-83			ANNEE 1983-84			ANNEE 1984-85			ANNEE 1985-86		
	("000\$)	%	%	("000\$)	%	%	("000\$)	%	%	("000\$)	%	%
Programme 5- Gestion interne et soutien												
el.5.1- Direction	2,708	5.8	0.2	2,714	4.0	0.2	2,883	6.2	0.2	3,498	6.3	0.2
el.5.2- Soutien administratif	25,767	54.9	1.7	23,837	35.2	1.5	28,158	60.6	1.7	26,834	48.4	1.6
el.5.3- Soutien technique	4,626	9.8	0.3	5,094	7.5	0.3	5,537	11.9	0.3	6,263	11.3	0.4
el.5.4- Aide a l'amel. du reseau municipal	13,872	29.5	0.9	36,159	53.3	2.3	9,884	21.3	0.6	18,897	34.1	1.1
	46,973	100.0	3.2	67,804	100.0	4.3	46,462	100.0	2.8	55,491	100.0	3.3
Programme 6- Transport scolaire												
el.6.1- Aide au transport scolaire	252,488	99.7	17.0	268,668	99.7	17.0	295,425	99.7	17.9	300,184	99.6	17.9
el.6.2- Soutien administratif	741	0.3	.0	784	0.3	.0	958	0.3	0.1	1,178	0.4	0.1
	253,229	100.0	17.1	269,452	100.0	17.1	296,383	100.0	18.0	301,362	100.0	18.0
Programme 7- Transport maritime et aerien												
Aide au fonctionnement												
Developpement de l'infrastructure												
el.7.1- Transport maritime	20,947	73.8	1.4	23,759	51.7	1.5	28,291	45.9	1.7	32,414	50.5	1.9
el.7.2- Transport aerien	7,434	26.2	0.5	22,167	48.3	1.4	33,373	54.1	2.0	31,763	49.5	1.9
	28,381	100.0	1.9	45,926	100.0	2.9	61,664	100.0	3.7	64,176	100.0	3.8
Programme 8- Transport aerien gouvernemental												
el.8.1- Tr. des personnes et des march.	8,991	58.7	0.6	9,963	60.1	0.6	4,850	42.4	0.3	6,993	49.0	0.4
el.8.2- Protection de la foret	6,320	41.3	0.4	6,623	39.9	0.4	6,585	57.6	0.4	7,273	51.0	0.4
	15,311	100.0	1.0	16,586	100.0	1.1	11,435	100.0	0.7	14,267	100.0	0.9
Tous les programmes	1,482,164	100.0		1,578,363	100.0		1,648,152	100.0		1,674,174	100.0	

SOURCE: Comptes publics 1974-75 a 1983-84
Budgets 1984-85 et 1985-86

CHAPITRE 3

ÉVOLUTION DES DÉPENSES DU MINISTÈRE DES TRANSPORTS DU QUÉBEC, PAR CATÉGORIE DE DÉPENSES, DE 1974-75 A 1985-86

Les dépenses du Ministère ont été regroupées dans le tableau 7 en quatre grandes catégories, soit l'ensemble des traitements et autres rémunérations, les immobilisations, les transferts, ainsi qu'une catégorie autres dépenses (incluant la catégorie communications, services, entretien, loyers, fournitures, équipement et autres dépenses des super-catégories fonctionnement et capital).

Le graphique 5 montre l'évolution de ces catégories de dépenses et des dépenses totales pour les années 1974-75 à 1985-86.

On remarque que les traitements et autres rémunérations croissent de moins de 3% annuellement depuis 1983-84, tandis qu'ils ont augmenté en moyenne de 8,7% pour la période 1976-77 à 1982-83. L'accroissement exceptionnel de 1974-75 à 1975-76 de 38,3% est sans doute dû à la fusion et à la séparation du ministère des Travaux publics d'avec le ministère de la Voirie qui a été ensuite restructuré en ministère des Transports.

L'évolution des immobilisations a connu une décroissance presque continue passant de 401 211 000 \$ en 1974-75 à 235 367 000 \$ en 1983-84, tandis que ces deux dernières années, ces dépenses croissent respectivement de 22,5% en 1984-85 et de 10,7% en 1985-86. Ceci a eu pour effet de faire passer de 48,1% la part des immobilisations en 1974-75 à moins de 15% en 1983-84 pour atteindre 19,1% en 1985-86.

De leur côté, les dépenses de transfert augmentent graduellement depuis 1974-75 à un taux de croissance moyen de 12,6% par année jusqu'en 1985-86, à l'exclusion de l'année 1976-77 où elles ont augmenté de 80,6% par rapport à 1975-76. En 1974-75, elles représentaient 15,9% des dépenses totales, tandis qu'elles atteignent maintenant 46% en 1985-86.

Globalement, la part de l'ensemble de ces catégories (traitements et autres rémunérations, immobilisations et transferts) par rapport aux dépenses totales du MTQ oscille autour de 77% de 1974-75 à 1983-84 mais, au cours des deux dernières années, elles augmentent pour atteindre 82% en 1985-86. De façon similaire, l'évolution de la part des autres dépenses fluctue autour de 23% jusqu'en 1983-84, puis diminue à 18,1% en 1985-86.

Le tableau 8 résume l'ensemble des dépenses du Ministère selon la super-catégorie et la catégorie de dépenses de 1974-75 à 1985-86. Vous trouverez en annexe, des tableaux similaires à celui-ci pour chaque programme et élément de programme faisant partie de la structure du MTQ en 1985-86. De plus, le programme "Contrôle des lois et règlements" qui faisait partie du MTQ jusqu'en 1983-84 se retrouve à la fin de ces tableaux.

TABLEAU 7

EVOLUTION DES DEPENSES DU MINISTERE DES TRANSPORTS DU QUEBEC, SELON LA CATEGORIE DE DEPENSES, DE 1974-75 A 1985-86

	ANNEE 1974-75		ANNEE 1975-76			ANNEE 1976-77			ANNEE 1977-78			ANNEE 1978-79			ANNEE 1979-80		
	("000\$)	%	("000\$)	%	△	("000\$)	%	△	("000\$)	%	△	("000\$)	%	△	("000\$)	%	△
Traitements			122,753	12.4		131,697	12.7	7.3	145,212	13.7	10.3	164,697	14.5	13.4	177,207	14.0	7.6
Autres remun.			28,190	2.8		39,817	3.8	41.2	48,541	4.6	21.9	50,968	4.5	5.0	60,217	4.8	18.1
Trait. & autres remun.	109,128	13.1	150,942	15.2	38.3	171,514	16.5	13.6	193,753	18.3	13.0	215,665	19.0	11.3	237,424	18.8	10.1
Immobilisations	401,211	48.1	470,988	47.5	17.4	369,009	35.6	-21.7	324,125	30.6	-12.2	312,554	27.5	-3.6	294,496	23.3	-5.8
Transfert	132,398	15.9	143,993	14.5	8.8	259,982	25.1	80.6	291,065	27.4	12.0	349,697	30.7	20.1	408,384	32.4	16.8
Autres	190,675	22.9	226,613	22.8	18.8	237,228	22.9	4.7	251,538	23.7	6.0	259,463	22.8	3.2	321,027	25.5	23.7
ENSEMBLE DES DEPENSES	833,412	100.0	992,537	100.0	19.1	1,037,734	100.0	4.6	1,060,481	100.0	2.2	1,137,380	100.0	7.3	1,261,331	100.0	10.9

SOURCE: Comptes publics 1974-75 a 1983-84
Budget 1984-85 et 1985-86

TABLEAU 7 (suite)

EVOLUTION DES DEPENSES DU MINISTERE DES TRANSPORTS DU QUEBEC SELON LA CATEGORIE DE DEPENSES DE 1974-75 A 1985-86

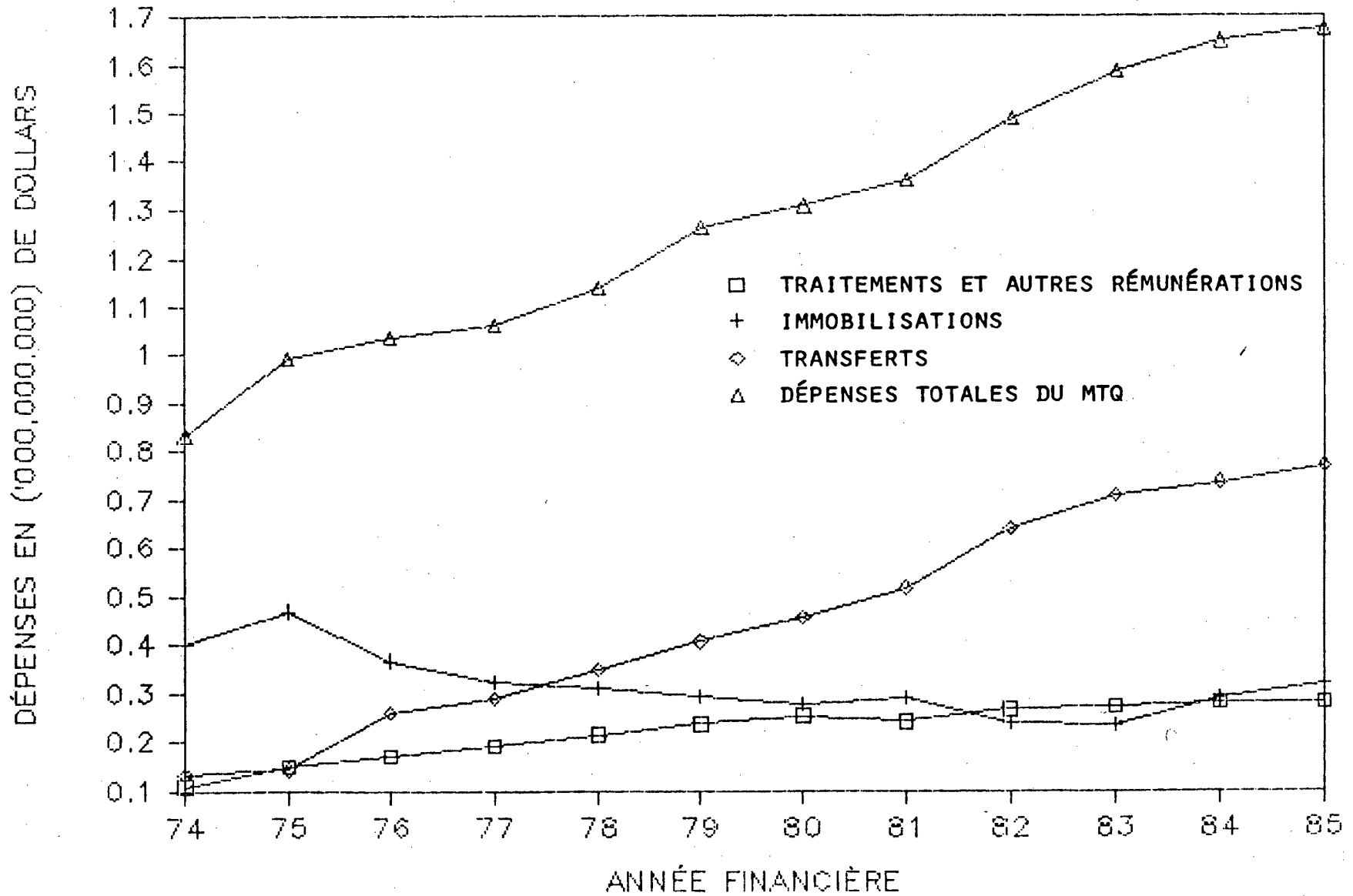
	ANNEE 1980-81			ANNEE 1981-82			ANNEE 1982-83			ANNEE 1983-84			ANNEE 1984-85			ANNEE 1985-86		
	("000\$)	%	△	("000\$)	%	△	("000\$)	%	△	("000\$)	%	△	("000\$)	%	△	("000\$)	%	△
Traitements	191,728	14.7	8.2	194,746	14.3	1.6	215,251	14.5	10.5	217,279	13.7	0.9	226,784	13.8	4.4	228,336	13.6	0.7
Autres remun.	61,574	4.7	2.3	47,658	3.5	-22.6	51,967	3.5	9.0	55,263	3.5	6.3	53,595	3.3	-3.0	54,310	3.2	1.3
Trait. & autres remun.	253,302	19.4	6.7	242,404	17.8	-4.3	267,218	18.0	10.2	272,542	17.2	2.0	280,379	17.0	2.9	282,646	16.9	0.8
Immobilisations	277,318	21.2	-5.8	289,618	21.3	4.4	240,170	16.1	-17.1	235,367	14.8	-2.0	288,376	17.5	22.5	319,187	19.1	10.7
Transfert	455,547	34.9	11.5	517,981	38.1	13.7	639,862	43.0	23.5	707,363	44.6	10.5	735,551	44.6	4.0	769,828	46.0	4.7
Autres	320,991	24.6	.0	310,942	22.8	-3.1	341,395	22.9	9.8	370,158	23.3	8.4	343,846	20.9	-7.1	302,514	18.1	-12.0
ENSEMBLE DES DEPENSES	1,307,158	100.0	3.6	1,360,945	100.0	4.1	1,488,645	100.0	9.4	1,585,430	100.0	6.5	1,648,152	100.0	4.0	1,674,174	100.0	1.6

SOURCE: Comptes publics 1974-75 a 1983-84
Budget 1984-85 et 1985-86

-32-

GRAPHIQUE 5

DÉPENSES DU MINISTÈRE DES TRANSPORTS DU QUÉBEC,
SELON LES PRINCIPALES CATÉGORIES DE DÉPENSES,
DE 1974-75 A 1985-86



Source: Tableau 7

TABLEAU 8

EVOLUTION DES DEPENSES DU MINISTERE DES TRANSPORTS DU QUEBEC, SELON LA SUPER-CATEGORIE ET LA CATEGORIE DE DEPENSES, DE 1974-75 A 1985-86

SUPER-CATEGORIE et categorie de depenses	ANNEE 1974-75			ANNEE 1975-76			ANNEE 1976-77			ANNEE 1977-78			ANNEE 1978-79			ANNEE 1979-80		
	("000\$)	%	%	("000\$)	%	%	("000\$)	%	%	("000\$)	%	%	("000\$)	%	%	("000\$)	%	%
1.01-traitements	72,294	40.0	8.7	78,387	34.6	8.1	83,804	33.7	8.2	92,925	32.8	9.0	103,563	34.4	9.4	111,265	32.0	9.1
1.02-autres remun.	1,226	0.7	0.1	18,656	8.2	1.9	26,640	10.7	2.6	34,527	12.2	3.3	33,874	11.2	3.1	37,910	10.9	3.1
1.03-communications	3,094	1.7	0.4	3,280	1.4	0.3	3,380	1.4	0.3	4,231	1.5	0.4	4,885	1.6	0.4	4,305	1.2	0.4
1.04-services	3,924	2.2	0.5	7,913	3.5	0.8	7,232	2.9	0.7	8,619	3.0	0.8	7,509	2.5	0.7	9,528	2.7	0.8
1.05-entretien	34,851	19.3	4.2	43,626	19.3	4.5	43,422	17.5	4.3	58,531	20.7	5.7	59,453	19.7	5.4	73,594	21.1	6.0
1.06-loyers	15,351	8.5	1.8	18,952	8.4	1.9	23,268	9.4	2.3	18,749	6.6	1.8	20,876	6.9	1.9	20,877	6.0	1.7
1.07-fournitures	50,063	27.7	6.0	55,412	24.5	5.7	60,302	24.3	5.9	65,414	23.1	6.3	71,036	23.6	6.4	90,363	26.0	7.4
1.08-equipement	1	.0	.0				1	.0	.0	0	.0	.0						
1.11-autres depenses	125	0.1	.0	29	.0	.0	333	0.1	.0	228	0.1	.0	180	0.1	.0	271	0.1	.0
FONCTIONNEMENT	180,931	100.0	21.7	226,255	100.0	23.3	248,382	100.0	24.4	283,224	100.0	27.3	301,377	100.0	27.4	348,113	100.0	28.5
2.01-traitements	35,608	6.8	4.3	32,656	5.4	3.4	34,426	6.8	3.4	37,137	8.0	3.6	41,295	9.1	3.7	45,333	9.7	3.7
2.02-autres remun.				8,561	1.4	0.9	11,963	2.4	1.2	12,202	2.6	1.2	13,681	3.0	1.2	18,338	3.9	1.5
2.03-communications	3,677	0.7	0.4	3,759	0.6	0.4	3,823	0.8	0.4	4,133	0.9	0.4	4,625	1.0	0.4	4,803	1.0	0.4
2.04-services	37,150	7.1	4.5	38,512	6.4	4.0	46,255	9.1	4.5	31,059	6.7	3.0	27,324	6.1	2.5	26,920	5.8	2.2
2.06-loyers	12,199	2.3	1.5	12,883	2.1	1.3	14,481	2.8	1.4	10,161	2.2	1.0	12,679	2.8	1.2	20,186	4.3	1.7
2.07-fournitures	17,341	3.3	2.1	22,479	3.7	2.3	20,976	4.1	2.1	19,000	4.1	1.8	18,970	4.2	1.7	33,957	7.3	2.8
2.08-equipement	12,854	2.5	1.5	13,331	2.2	1.4	8,074	1.6	0.8	9,679	2.1	0.9	9,716	2.2	0.9	12,974	2.8	1.1
2.09-immobilisations	401,211	77.1	48.1	470,988	78.1	48.4	369,009	72.5	36.3	324,125	70.1	31.3	312,554	69.3	28.4	294,496	63.0	24.1
2.11-autres depenses	44	.0	.0	4	.0	.0	0	.0	.0	14,726	3.2	1.4	10,489	2.3	1.0	10,127	2.2	0.8
CAPITAL	520,083	100.0	62.4	603,174	100.0	62.0	509,006	100.0	50.1	462,221	100.0	47.5	451,332	100.0	41.0	467,134	100.0	38.2
3.10-transfert	132,398		15.9	143,559		14.8	259,253		25.5	290,451		28.0	349,085		31.7	407,884		33.3
ENSEMBLE DES DEPENSES	833,412	100.0		972,988	100.0		1,016,642	100.0		1,035,895	100.0		1,101,794	100.0		1,223,131	100.0	

SOURCE: Comptes publics 1974-75 a 1983-84
Budget 1984-85 et 1985-86

suite...

TABLEAU 8 (suite)

EVOLUTION DES DEPENSES DU MINISTERE DES TRANSPORTS DU QUEBEC, SELON LA SUPER-CATEGORIE ET LA CATEGORIE DE DEPENSES, DE 1974-75 A 1985-86

SUPER-CATEGORIE et categorie de depenses	ANNEE 1980-81			ANNEE 1981-82			ANNEE 1982-83			ANNEE 1983-84			ANNEE 1984-85			ANNEE 1985-86		
	("000\$)	%	%	("000\$)	%	%	("000\$)	%	%	("000\$)	%	%	("000\$)	%	%	("000\$)	%	%
1.01-traitements	123,562	33.4	9.7	133,619	34.6	9.9	152,279	33.7	10.3	153,405	32.7	9.7	164,855	34.7	10.0	165,523	38.8	9.9
1.02-autres remun.	36,836	10.0	2.9	30,508	7.9	2.3	38,026	8.4	2.6	38,180	8.2	2.4	35,487	7.5	2.2	35,803	8.4	2.1
1.03-communications	4,974	1.3	0.4	5,440	1.4	0.4	5,698	1.3	0.4	5,691	1.2	0.4	5,140	1.1	0.3	5,880	1.4	0.4
1.04-services	7,320	2.0	0.6	8,482	2.2	0.6	17,002	3.8	1.1	15,652	3.3	1.0	13,633	2.9	0.8	12,804	3.0	0.8
1.05-entretien	82,746	22.4	6.5	88,329	22.9	6.5	108,340	23.9	7.3	114,022	24.3	7.2	97,281	20.5	5.9	63,599	14.9	3.8
1.06-loyers	18,387	5.0	1.4	15,023	3.9	1.1	21,149	4.7	1.4	23,903	5.1	1.5	32,271	6.8	2.0	32,756	7.7	2.0
1.07-fournitures	95,618	25.9	7.5	104,360	27.0	7.7	109,585	24.2	7.4	116,530	24.9	7.4	126,296	26.6	7.7	109,055	25.6	6.5
1.08-equipement										349	0.1	0				148	0	0
1.11-autres depenses	402	0.1	0	484	0.1	0	416	0.1	0	694	0.1	0	428	0.1	0	528	0.1	0
FONCTIONNEMENT	369,845	100.0	29.1	386,245	100.0	28.5	452,495	100.0	30.5	468,426	100.0	29.7	475,391	100.0	28.8	426,096	100.0	25.5
2.01-traitements	49,362	11.1	3.9	55,698	12.4	4.1	57,607	14.8	3.9	57,677	14.3	3.7	61,929	14.2	3.8	62,814	13.1	3.8
2.02-autres remun.	20,549	4.6	1.6	17,117	3.8	1.3	13,884	3.6	0.9	17,003	4.2	1.1	18,108	4.1	1.1	18,507	3.9	1.1
2.03-communications	5,298	1.2	0.4	5,180	1.2	0.4	4,571	1.2	0.3	5,019	1.2	0.3	4,302	1.0	0.3	4,195	0.9	0.3
2.04-services	19,978	4.5	1.6	26,122	5.8	1.9	18,116	4.6	1.2	13,891	3.5	0.9	19,240	4.4	1.2	18,183	3.8	1.1
2.06-loyers	21,607	4.8	1.7	11,811	2.6	0.9	13,122	3.4	0.9	25,439	6.3	1.6	8,086	1.8	0.5	8,086	1.7	0.5
2.07-fournitures	36,989	8.3	2.9	25,126	5.6	1.9	16,568	4.3	1.1	28,259	7.0	1.8	19,397	4.4	1.2	29,397	6.1	1.8
2.08-equipement	9,837	2.2	0.8	11,453	2.5	0.8	17,564	4.5	1.2	14,379	3.6	0.9	12,927	3.0	0.8	13,037	2.7	0.8
2.09-immobilisations	277,318	62.1	21.8	289,618	64.4	21.4	240,170	61.6	16.2	235,367	58.5	14.9	288,376	66.0	17.5	319,187	66.7	19.1
2.11-autres depenses	5,399	1.2	0.4	7,882	1.8	0.6	8,205	2.1	0.6	5,540	1.4	0.4	4,847	1.1	0.3	4,847	1.0	0.3
CAPITAL	446,337	100.0	35.1	450,007	100.0	33.2	389,807	100.0	26.3	402,574	100.0	25.5	437,211	100.0	26.5	478,250	100.0	28.6
3.10-transfert	455,515		35.8	517,981		38.2	639,862		43.2	707,363		44.8	735,551		44.6	769,828		46.0
ENSEMBLE DES DEPENSES	1,271,697	100.0		1,354,233	100.0		1,482,164	100.0		1,578,363	100.0		1,648,152	100.0		1,674,174	100.0	

SOURCE: Comptes publics 1974-75 a 1983-84
Budget 1984-85 et 1985-86

CHAPITRE 4

ÉVOLUTION DES EFFECTIFS DU MINISTÈRE DES TRANSPORTS DU QUÉBEC, DE 1974-75 A 1985-86

Le tableau 9 compare les postes autorisés et les postes occupés pour le personnel permanent au MTQ de 1974-75 à 1985-86. La proportion de postes occupés sur le nombre de postes autorisés se maintient autour de 95%.

Les tableaux 10 et 11 donnent respectivement la répartition du personnel permanent et occasionnel au ministère des Transports du Québec de 1974-75 à 1985-86.

Le graphique 6 montre l'évolution des effectifs permanents et occasionnels au ministère des Transports du Québec, de 1974-75 à 1985-86.

TABLEAU 9

COMPARAISON ENTRE LES POSTES AUTORISES ET LES POSTES OCCUPES POUR LE PERSONNEL PERMANENT AU MINISTERE DES TRANSPORTS DU QUEBEC, DE 1974-75 A 1985-86

	ANNEE 1974-75			ANNEE 1975-76			ANNEE 1976-77			ANNEE 1977-78		
	aut.	occ.	%	aut.	occ.	%	aut.	occ.	%	aut.	occ.	%
Programme 1- Systemes des transports terrestres												
ei.1.1- Inventaires et recherches	172	138	80	174	150	86	174	147	84	163	153	94
ei.1.2- Transport des personnes	17	12	71	20	14	70	23	14	61	23	17	74
ei.1.3- Transport des marchandises	21	13	62	21	14	67	21	18	86	20	22	110
	210	163	78	215	178	83	218	179	82	206	192	93
Programme 2- Commission des transports du Quebec	220			265			334			320		
Programme 3- Construction du reseau routier												
ei.3.1- Construction d'autoroutes	1078	1007	93	1127	948	84	1056	897	85	968	893	92
ei.3.2- Construction de routes principales	59	567	961	645	583	90	641	575	90	607	588	97
ei.3.3- Construction de routes regionales	398	387	97	419	447	107	481	482	100	498	472	95
ei.3.4- Construction d'autres routes	442	354	80	421	470	112	505	471	93	486	461	95
	1977	2315	117	2612	2448	94	2683	2425	90	2559	2414	94
Programme 4- Conservation du reseau routier												
Cons. des chaus. et des el. de conf.	1915	1644	86	1851	1582	85	1944	1934	99	2036	2117	104
Cons. des structures	319	317	99	323	271	84	272	99	36	104	100	96
Cons. des equip. de contr. et de sec	582	431	74	457	394	86	431	298	69	319	298	93
Exploitation d'hiver	1696	1684	99	1718	1680	98	1707	1541	90	1631	1284	79
ei.4.1- Cons. des infrastructures routieres	4512	4076	90	4349	3927	90	4354	3872	89	4090	3799	93
ei.4.2- Activites de soutien	388	567	146	647	555	86	612	511	83	556	512	92
ei.4.3- Soutien en materiel	772	760	98	784	639	82	740	716	97	775	754	97
	5672	5403	95	5780	5121	89	5706	5099	89	5421	5065	93

TABLEAU 9 (suite)

COMPARAISON ENTRE LES POSTES AUTORISES ET LES POSTES OCCUPES POUR LE PERSONNEL PERMANENT AU MINISTERE DES TRANSPORTS DU QUEBEC, DE 1974-75 A 1985-86

	ANNEE 1974-75			ANNEE 1975-76			ANNEE 1976-77			ANNEE 1977-78		
	aut.	occ.	%	aut.	occ.	%	aut.	occ.	%	aut.	occ.	%
Programme 5- Gestion interne et soutien												
el.5.1- Direction	110	79	72	106	70	66	100	77	77	93	84	90
el.5.2- Soutien administratif	341	301	88	354	306	86	339	317	94	342	329	96
el.5.3- Soutien technique	323	303	94	337	306	91	348	318	91	328	341	104
el.5.4- Aide a l'amel. du reseau municipal												
	774	683	88	797	682	86	787	712	90	763	754	99
Programme 6- Transport scolaire												
el.6.1- Aide au transport scolaire												
el.6.2- Soutien administratif	24	18	75	24	17	71	23	19	83	21	20	95
	24	18	75	24	17	71	23	19	83	21	20	95
Programme 7- Transport maritime et aerien												
Aide au fonctionnement	9	6	67	12	9	75	15	14	93	23	19	83
Developpement de l'infrastructure												
el.7.1- Transport maritime												
el.7.2- Transport aerien												
	9	6	67	12	9	75	15	14	93	23	19	83
Programme 8- Transport aerien gouvernemental												
el.8.1- Tr. des personnes et des march.	32	31	97	35	103	294	107	103	96	103	100	97
el.8.2- Protection de la foret	111	101	91	122	40	33	53	48	91	57	55	96
	143	132	92	157	143	91	160	151	94	160	155	97
Tous les programmes	9029	8720	97	9862	8598	87	9926	8599	87	9473	8619	91

SOURCE: Service du soutien administratif, Direction du personnel, MTQ :1974-75 A 1984-85
Budget 1985-86

TABLEAU 9 (suite)

COMPARAISON ENTRE LES POSTES AUTORISES ET LES POSTES OCCUPES POUR LE PERSONNEL PERMANENT AU MINISTERE DES TRANSPORTS DU QUEBEC, DE 1974-75 A 1985-86

	ANNEE 1978-79			ANNEE 1979-80			ANNEE 1980-81			ANNEE 1981-82		
	aut.	occ.	%	aut.	occ.	%	aut.	occ.	%	aut.	occ.	%
Programme 1- Systemes des transports terrestres												
el.1.1- Inventaires et recherches	163	144	88	148	148	100	167	135	81	157	146	93
el.1.2- Transport des personnes	23	20	87	23	23	100	34	34	100	44	36	82
el.1.3- Transport des marchandises	39	21	54	29	25	90	34	21	62	25	22	88
	225	185	82	200	197	99	235	190	81	226	204	90
Programme 2- Commission des transports du Quebec												
	318			318			311			305		
Programme 3- Construction du reseau routier												
el.3.1- Construction d'autoroutes	945	899	95	929	849	91	891	820	92	879	826	94
el.3.2- Construction de routes principales	615	609	99	630	588	93	609	595	98	620	596	96
el.3.3- Construction de routes regionales	490	479	98	491	461	94	479	418	87	443	411	93
el.3.4- Construction d'autres routes	478	463	97	476	450	95	464	422	91	445	409	92
	2528	2450	97	2526	2348	93	2443	2255	92	2387	2242	94
Programme 4- Conservation du reseau routier												
Cons. des chaus. et des el. de conf.	2300	2386	104	2485	2293	92	2399	527	22	654	560	86
Cons. des structures	106	95	90	103	96	93	100	75	75	89	72	81
Cons. des equip. de contr. et de sec	305	306	100	319	300	94	311	274	88	288	263	91
Exploitation d'hiver	1391	976	70	1076	916	85	1019	2240	220	2306	2066	90
el.4.1- Cons. des infrastructures routieres	4102	3763	92	3983	3605	91	3829	3116	81	3337	2961	89
el.4.2- Activites de soutien	552	674	122	724	659	91	706	948	134	1022	1020	100
el.4.3- Soutien en materiel	806	714	89	775	710	92	759	755	99	820	736	90
	5460	5151	94	5482	4974	91	5294	4819	91	5179	4717	91

TABLEAU 9 (suite)

COMPARAISON ENTRE LES POSTES AUTORISES ET LES POSTES OCCUPES POUR LE PERSONNEL PERMANENT AU MINISTERE DES TRANSPORTS DU QUEBEC, DE 1974-75 A 1985-86

	ANNEE 1978-79			ANNEE 1979-80			ANNEE 1980-81			ANNEE 1981-82		
	aut.	occ.	%	aut.	occ.	%	aut.	occ.	%	aut.	occ.	%
Programme 5- Gestion interne et soutien												
el.5.1- Direction	91	94	103	96	62	65	84	63	75	69	59	86
el.5.2- Soutien administratif	353	328	93	354	305	86	342	318	93	345	319	92
el.5.3- Soutien technique	350	332	95	349	325	93	356	138	39	160	112	70
el.5.4- Aide a l'amel. du reseau municipal												
	794	754	95	799	692	87	782	519	66	574	490	85
Programme 6- Transport scolaire												
el.6.1- Aide au transport scolaire												
el.6.2- Soutien administratif	23	22	96	24	24	100	24	23	96	26	21	81
	23	22	96	24	24	100	24	23	96	26	21	81
Programme 7- Transport maritime et aerien												
Aide au fonctionnement	31	23	74	31	30							
Developpement de l'infrastructure												
el.7.1- Transport maritime							28	19	68	25	21	84
el.7.2- Transport aerien							22	14	64	18	18	100
	31	23	74	31	30	97	50	33	66	43	39	91
Programme 8- Transport aerien gouvernemental												
el.8.1- Tr. des personnes et des march.	105	103	98	109	113	104	125	118	94	125	126	101
el.8.2- Protection de la foret	57	57	100	57	49	86	49	48	98	49	44	90
	162	160	99	166	162	98	174	166	95	174	170	98
Tous les programmes	9541	8745	92	9546	8427	88	9313	8005	86	8914	7883	88

SOURCE: Service du soutien administratif, Direction du personnel, MTQ :1974-75 A 1984-85
Budget 1985-86

TABLEAU 9 (suite)

COMPARAISON ENTRE LES POSTES AUTORISES ET LES POSTES OCCUPES POUR LE PERSONNEL PERMANENT AU MINISTERE DES TRANSPORTS DU QUEBEC, DE 1974-75 A 1985-86

	ANNEE 1982-83			ANNEE 1983-84			ANNEE 1984-85			ANNEE 1985-86		
	aut.	occ.	%	aut.	occ.	%	aut.	occ.	%	aut.	occ.	%
Programme 1- Systemes des transports terrestres												
el.1.1- Inventaires et recherches	151	140	93	143	135	94	141			137		
el.1.2- Transport des personnes	42	40	95	44	39	89	41			53		
el.1.3- Transport des marchandises	25	20	80	24	18	75	24			24		
	218	200	92	211	192	91	206			214		
Programme 2- Commission des transports du Quebec												
	306			289			283			274		
Programme 3- Construction du reseau routier												
el.3.1- Construction d'autoroutes	846	782	92	815	765	94	793			801		
el.3.2- Construction de routes principales	608	599	99	602	601	100	607			627		
el.3.3- Construction de routes regionales	425	425	100	438	388	89	408			407		
el.3.4- Construction d'autres routes	421	407	97	427	370	87	388			388		
	2300	2213	96	2282	2124	93	2196			2223		
Programme 4- Conservation du reseau routier												
Cons. des chaus. et des el. de conf.	629	2678	426	2779	665	24	740					
Cons. des structures	81	128	158	135	61	45	62					
Cons. des equip. de contr. et de sec	279	334	120	349	278	80	285					
Exploitation d'hiver	2113	239	11	308	2203	715	2277					
el.4.1- Cons. des infrastructures routieres	3102	3379	109	3571	3207	90	3364			3121		
el.4.2- Activites de soutien	1073	601	56	648	714	110	764			1037		
el.4.3- Soutien en materiel	789	764	97	805	772	96	816			738		
	4964	4744	96	5024	4693	93	4944			4896		

TABLEAU 9 (suite)

COMPARAISON ENTRE LES POSTES AUTORISES ET LES POSTES OCCUPES POUR LE PERSONNEL PERMANENT AU MINISTERE DES TRANSPORTS DU QUEBEC, DE 1974-75 A 1985-86

	ANNEE 1982-83			ANNEE 1983-84			ANNEE 1984-85			ANNEE 1985-86		
	aut.	occ.	%	aut.	occ.	%	aut.	occ.	%	aut.	occ.	%

Programme 5- Gestion interne et soutien												
el.5.1- Direction	66	51	77	51	46	90	50			37		
el.5.2- Soutien administratif	331	637	192	671	586	87	613			634		
el.5.3- Soutien technique	122	101	83	105	104	99	106			120		
el.5.4- Aide a l'amel. du reseau municipal												
	519	789	152	827	736	89	769			791		

Programme 6- Transport scolaire												
el.6.1- Aide au transport scolaire												
el.6.2- Soutien administratif	25	25	100	25	24	96	25			24		
	25	25	100	25	24	96	25			24		

Programme 7- Transport maritime et aerien												
Aide au fonctionnement												
Developpement de l'infrastructure												
el.7.1- Transport maritime	23	20	87	20	18	90	20			19		
el.7.2- Transport aerien	18	18	100	18	18	100	18			18		
	41	38	93	38	36	95	38			37		

Programme 8- Transport aerien gouvernemental												
el.8.1- Tr. des personnes et des march.	131	130	99	130	127	98	132			126		
el.8.2- Protection de la foret	44	44	100	44	44	100	44			43		
	175	174	99	174	171	98	176			169		

Tous les programmes	8548	8183	96	8870	7976	90	8637			8628		

SOURCE: Service du soutien administratif, Direction du personnel, MTQ :1974-75 A 1984-85
Budget 1985-86

TABLEAU 10

(1)
PERSONNEL PERMANENT (POSTES OCCUPES) AU MINISTERE DES TRANSPORTS DU QUEBEC EN PERSONNES-ANNEE ET EN POURCENTAGE, DE 1974-75 A 1985-86

	ANNEE 1974-75			ANNEE 1975-76			ANNEE 1976-77			ANNEE 1977-78		
	occ.	%	%	occ.	%	%	occ.	%	%	occ.	%	%
Programme 1- Systemes des transports terrestres												
el.1.1- Inventaires et recherches	138	84.7	1.5	150	84.3	1.7	147	82.1	1.6	153	79.7	1.7
el.1.2- Transport des personnes	12	7.4	0.1	14	7.9	0.2	14	7.8	0.2	17	8.9	0.2
el.1.3- Transport des marchandises	13	8.0	0.1	14	7.9	0.2	18	10.1	0.2	22	11.5	0.2
	163	100.0	1.8	178	100.0	2.0	179	100.0	2.0	192	100.0	2.1
Programme 2- Commission des transports du Quebec												
	196	100.0	2.2	265	100.0	3.0	334	100.0	3.7	320	100.0	3.6
Programme 3- Construction du reseau routier												
el.3.1- Construction d'autoroutes	1007	43.5	11.3	948	38.7	10.7	897	37.0	10.0	893	37.0	10.0
el.3.2- Construction de routes principales	567	24.5	6.4	583	23.8	6.6	575	23.7	6.4	588	24.4	6.6
el.3.3- Construction de routes regionales	387	16.7	4.3	447	18.3	5.0	482	19.9	5.4	472	19.6	5.3
el.3.4- Construction d'autres routes	354	15.3	4.0	470	19.2	5.3	471	19.4	5.3	461	19.1	5.2
	2315	100.0	26.0	2448	100.0	27.6	2425	100.0	27.1	2414	100.0	27.0
Programme 4- Conservation du reseau routier												
Cons. des chaus. et des el. de conf.	1644	30.4	18.4	1582	30.9	17.8	1934	37.9	21.7	2117	41.8	23.7
Cons. des structures	317	5.9	3.6	271	5.3	3.1	99	1.9	1.1	100	2.0	1.1
Cons. des equip. de contr. et de sec	431	8.0	4.8	394	7.7	4.4	298	5.8	3.3	298	5.9	3.3
Exploitation d'hiver	1684	31.2	18.9	1680	32.8	19.0	1541	30.2	17.3	1284	25.4	14.4
el.4.1- Cons. des infrastructures routieres	4076	75.4	45.7	3927	76.7	44.3	3872	75.9	43.3	3799	75.0	42.5
el.4.2- Activites de soutien	567	10.5	6.4	555	10.8	6.3	511	10.0	5.7	512	10.1	5.7
el.4.3- Soutien en materiel	760	14.1	8.5	639	12.5	7.2	716	14.0	8.0	754	14.9	8.4
	5403	100.0	60.6	5121	100.0	57.8	5099	100.0	57.1	5065	100.0	56.7

(1) Sauf pour la Commission des transports du Québec, ce sont les postes autorisés.

TABLEAU 10 (suite)

PERSONNEL PERMANENT (POSTES OCCUPES) AU MINISTERE DES TRANSPORTS DU QUEBEC EN PERSONNES-ANNEE ET EN POURCENTAGE, DE 1974-75 A 1985-86

	ANNEE 1974-75			ANNEE 1975-76			ANNEE 1976-77			ANNEE 1977-78		
	occ.	%	%	occ.	%	%	occ.	%	%	occ.	%	%
Programme 5- Gestion interne et soutien												
el.5.1- Direction	79	11.6	0.9	70	10.3	0.8	77	10.8	0.9	84	11.1	0.9
el.5.2- Soutien administratif	301	44.1	3.4	306	44.9	3.5	317	44.5	3.5	329	43.6	3.7
el.5.3- Soutien technique	303	44.4	3.4	306	44.9	3.5	318	44.7	3.6	341	45.2	3.8
el.5.4- Aide a l'amel. du reseau municipa!												
	683	100.0	7.7	682	100.0	7.7	712	100.0	8.0	754	100.0	8.4
Programme 6- Transport scolaire												
el.6.1- Aide au transport scolaire												
el.6.2- Soutien administratif	18	100.0	0.2	17	100.0	0.2	19	100.0	0.2	20	100.0	0.2
	18	100.0	0.2	17	100.0	0.2	19	100.0	0.2	20	100.0	0.2
Programme 7- Transport maritime et aerien												
Aide au fonctionnement	6	100.0	0.1	9	100.0	0.1	14	100.0	0.2	19	100.0	0.2
Developpement de l'infrastructure												
el.7.1- Transport maritime												
el.7.2- Transport aerien												
	6	100.0	0.1	9	100.0	0.1	14	100.0	0.2	19	100.0	0.2
Programme 8- Transport aerien gouvernemental												
el.8.1- Tr. des personnes et des march.	31	23.5	0.3	103	72.0	1.2	103	68.2	1.2	100	64.5	1.1
el.8.2- Protection de la foret	101	76.5	1.1	40	28.0	0.5	48	31.8	0.5	55	35.5	0.6
	132	100.0	1.5	143	100.0	1.6	151	100.0	1.7	155	100.0	1.7
Tous les programmes	8916	100.0		8863	100.0		8933	100.0		8939	100.0	

SOURCE: Service du soutien administratif, Direction du personnel, MTQ: 1974-75 a 1984-85
Budget 1985-86

TABLEAU 10 (suite)

PERSONNEL PERMANENT (POSTES OCCUPES)⁽¹⁾ AU MINISTRE DES TRANSPORTS DU QUEBEC EN PERSONNES-ANNEE ET EN POURCENTAGE, DE 1974-75 A 1985-86

	ANNEE 1978-79			ANNEE 1979-80			ANNEE 1980-81			ANNEE 1981-82		
	acc.	%	%	acc.	%	%	acc.	%	%	acc.	%	%
Programme 1- Systemes des transports terrestres												
el.1.1- Inventaires et recherches	144	77.8	1.6	148	75.1	1.7	135	71.1	1.6	146	71.6	1.8
el.1.2- Transport des personnes	20	10.8	0.2	23	11.7	0.3	34	17.9	0.4	36	17.6	0.4
el.1.3- Transport des marchandises	21	11.4	0.2	26	13.2	0.3	21	11.1	0.3	22	10.8	0.3
	185	100.0	2.0	197	100.0	2.3	190	100.0	2.3	204	100.0	2.5
Programme 2- Commission des transports du Quebec												
	318	100.0	3.5	318	100.0	3.6	311	100.0	3.7	305	100.0	3.7
Programme 3- Construction du reseau routier												
el.3.1- Construction d'autoroutes	899	36.7	9.9	849	36.2	9.7	820	36.4	9.9	826	36.8	10.1
el.3.2- Construction de routes principales	609	24.9	6.7	588	25.0	6.7	595	26.4	7.2	596	26.6	7.3
el.3.3- Construction de routes regionales	479	19.6	5.3	461	19.6	5.3	418	18.5	5.0	411	18.3	5.0
el.3.4- Construction d'autres routes	463	18.9	5.1	450	19.2	5.1	422	18.7	5.1	409	18.2	5.0
	2450	100.0	27.0	2348	100.0	26.8	2255	100.0	27.1	2242	100.0	27.4
Programme 4- Conservation du reseau routier												
Cons. des chaus. et des el. de conf.	2386	46.3	26.3	2293	46.1	26.2	527	10.9	6.3	560	11.9	6.8
Cons. des structures	95	1.8	1.0	96	1.9	1.1	75	1.6	0.9	72	1.5	0.9
Cons. des equip. de contr. et de sec	306	5.9	3.4	300	6.0	3.4	274	5.7	3.3	263	5.6	3.2
Exploitation d'hiver	976	18.9	10.8	916	18.4	10.5	2240	46.5	26.9	2066	43.8	25.2
el.4.1- Cons. des infrastructures routieres	3763	73.1	41.5	3605	72.5	41.2	3116	64.7	37.5	2961	62.8	36.2
el.4.2- Activites de soutien	674	13.1	7.4	659	13.2	7.5	948	19.7	11.4	1020	21.6	12.5
el.4.3- Soutien en materiel	714	13.9	7.9	710	14.3	8.1	755	15.7	9.1	736	15.6	9.0
	5151	100.0	56.8	4974	100.0	56.9	4819	100.0	57.9	4717	100.0	57.6

(1) Sauf pour la Commission des transports du Québec, ce sont les postes autorisés.

TABLEAU 10 (suite)

PERSONNEL PERMANENT (POSTES OCCUPES) AU MINISTERE DES TRANSPORTS DU QUEBEC EN PERSONNES-ANNEE ET EN POURCENTAGE, DE 1974-75 A 1985-86

	ANNEE 1978-79			ANNEE 1979-80			ANNEE 1980-81			ANNEE 1981-82		
	occ.	%	%	occ.	%	%	occ.	%	%	occ.	%	%
Programme 5- Gestion interne et soutien												
el.5.1- Direction	94	12.5	1.0	62	9.0	0.7	63	12.1	0.8	59	12.0	0.7
el.5.2- Soutien administratif	328	43.5	3.6	305	44.1	3.5	318	61.3	3.8	319	65.1	3.9
el.5.3- Soutien technique	332	44.0	3.7	325	47.0	3.7	138	26.6	1.7	112	22.9	1.4
el.5.4- Aide a l'amel. du reseau municipal												
	754	100.0	8.3	692	100.0	7.9	519	100.0	6.2	490	100.0	6.0
Programme 6- Transport scolaire												
el.6.1- Aide au transport scolaire												
el.6.2- Soutien administratif	22	100.0	0.2	24	100.0	0.3	23	100.0	0.3	21	100.0	0.3
	22	100.0	0.2	24	100.0	0.3	23	100.0	0.3	21	100.0	0.3
Programme 7- Transport maritime et aerien												
Aide au fonctionnement	23	100.0	0.3									
Developpement de l'infrastructure												
el.7.1- Transport maritime				16	53.3	0.2	19	57.6	0.2	21	53.8	0.3
el.7.2- Transport aerien				14	46.7	0.2	14	42.4	0.2	18	46.2	0.2
	23	100.0	0.3	30	100.0	0.3	33	100.0	0.4	39	100.0	0.5
Programme 8- Transport aerien gouvernemental												
el.8.1- Tr. des personnes et des march.	103	64.4	1.1	113	69.8	1.3	118	71.1	1.4	126	74.1	1.5
el.8.2- Protection de la foret	57	35.6	0.6	49	30.2	0.6	48	28.9	0.6	44	25.9	0.5
	160	100.0	1.8	162	100.0	1.9	166	100.0	2.0	170	100.0	2.1
Tous les programmes	9063	100.0		8745	100.0		8316	100.0		8188	100.0	

SOURCE: Service du soutien administratif, Direction du personnel, MTQ: 1974-75 a 1984-85
Budget 1985-86

TABLEAU 10 (suite)

(1)

PERSONNEL PERMANENT (POSTES OCCUPES) AU MINISTERE DES TRANSPORTS DU QUEBEC EN PERSONNES-ANNEE ET EN POURCENTAGE, DE 1974-75 A 1985-86

	ANNEE 1982-83			ANNEE 1983-84			ANNEE 1984-85			ANNEE 1985-86		
	occ.	%	%	occ.	%	%	aut.	%	%	aut.	%	%
Programme 1- Systemes des transports terrestres												
el.1.1- Inventaires et recherches	140	70.0	1.6	135	70.3	1.6	137	64.0	1.6	143	68.8	1.7
el.1.2- Transport des personnes	40	20.0	0.5	39	20.3	0.5	53	24.8	0.6	42	20.2	0.5
el.1.3- Transport des marchandises	20	10.0	0.2	18	9.4	0.2	24	11.2	0.3	23	11.1	0.3
	200	100.0	2.4	192	100.0	2.3	214	100.0	2.5	208	100.0	2.5
Programme 2- Commission des transports du Quebec												
	306	100.0	3.6	289	100.0	3.5	283	100.0	3.3	274	100.0	3.2
Programme 3- Construction du reseau routier												
el.3.1- Construction d'autoroutes	782	35.3	9.2	765	36.0	9.3	801	36.0	9.3	778	34.6	9.2
el.3.2- Construction de routes principales	599	27.1	7.1	601	28.3	7.3	627	28.2	7.3	653	29.1	7.7
el.3.3- Construction de routes regionales	425	19.2	5.0	388	18.3	4.7	407	18.3	4.7	420	18.7	5.0
el.3.4- Construction d'autres routes	407	18.4	4.8	370	17.4	4.5	388	17.5	4.5	395	17.6	4.7
	2213	100.0	26.1	2124	100.0	25.7	2223	100.0	25.7	2246	100.0	26.5
Programme 4- Conservation du reseau routier												
Cons. des chaus. et des el. de conf.	2678	56.5	31.5	665	14.2	8.0						
Cons. des structures	128	2.7	1.5	61	1.3	0.7						
Cons. des equip. de contr. et de sec	334	7.0	3.9	278	5.9	3.4						
Exploitation d'hiver	239	5.0	2.8	2203	46.9	26.7						
el.4.1- Cons. des infrastructures routieres	3379	71.2	39.8	3207	68.3	38.8	3121	63.7	36.1	2994	62.9	35.3
el.4.2- Activites de soutien	601	12.7	7.1	714	15.2	8.6	1037	21.2	12.0	1026	21.6	12.1
el.4.3- Soutien en materiel	764	16.1	9.0	772	16.5	9.3	738	15.1	8.5	738	15.5	8.7
	4744	100.0	55.9	4693	100.0	56.8	4896	100.0	56.7	4758	100.0	56.1

(1) Sauf pour la Commission des transports du Québec, ce sont les postes autorisés.

TABLEAU 10 (suite)

PERSONNEL PERMANENT (POSTES OCCUPES) AU MINISTERE DES TRANSPORTS DU QUEBEC EN PERSONNES-ANNEE ET EN POURCENTAGE, DE 1974-75 A 1985-86

	ANNEE 1982-83			ANNEE 1983-84			ANNEE 1984-85			ANNEE 1985-86		
	occ.	%	%	occ.	%	%	aut.	%	%	aut.	%	%
Programme 5- Gestion interne et soutien												
el.5.1- Direction	51	6.5	0.6	46	6.3	0.6	37	4.7	0.4	45	5.9	0.5
el.5.2- Soutien administratif	637	80.7	7.5	586	79.6	7.1	634	80.2	7.3	595	78.6	7.0
el.5.3- Soutien technique	101	12.8	1.2	104	14.1	1.3	120	15.2	1.4	117	15.5	1.4
el.5.4- Aide a l'amel. du reseau municipal												
	789	100.0	9.3	736	100.0	8.9	791	100.0	9.2	757	100.0	8.9
Programme 6- Transport scolaire												
el.6.1- Aide au transport scolaire												
el.6.2- Soutien administratif	25	100.0	0.3	24	100.0	0.3	24	100.0	0.3	25	100.0	0.3
	25	100.0	0.3	24	100.0	0.3	24	100.0	0.3	25	100.0	0.3
Programme 7- Transport maritime et aerien												
Aide au fonctionnement												
Developpement de l'infrastructure												
el.7.1- Transport maritime	20	52.6	0.2	18	50.0	0.2	19	51.4	0.2	20	50.0	0.2
el.7.2- Transport aerien	18	47.4	0.2	18	50.0	0.2	18	48.6	0.2	20	50.0	0.2
	38	100.0	0.4	36	100.0	0.4	37	100.0	0.4	40	100.0	0.5
Programme 8- Transport aerien gouvernemental												
el.8.1- Tr. des personnes et des march.	130	74.7	1.5	127	74.3	1.5	126	74.6	1.5	130	74.7	1.5
el.8.2- Protection de la foret	44	25.3	0.5	44	25.7	0.5	43	25.4	0.5	44	25.3	0.5
	174	100.0	2.0	171	100.0	2.1	169	100.0	2.0	174	100.0	2.1
Tous les programmes	8489	100.0		8265	100.0		8637	100.0		8482	100.0	

SOURCE: Service du soutien administratif, Direction du personnel, MTQ: 1974-75 a 1984-85

Budget 1985-86

TABLEAU 11

PERSONNEL OCCASIONNEL (POSTES AUTORISES) AU MINISTERE DES TRANSPORTS DU QUEBEC EN PERSONNES-ANNEE ET EN POURCENTAGE, DE 1974-75 A 1985-86

	ANNEE 1974-75			ANNEE 1975-76			ANNEE 1976-77			ANNEE 1977-78		
	aut.	%	%	aut.	%	%	aut.	%	%	aut.	%	%
Programme 1- Systemes des transports terrestres												
ei.1.1- Inventaires et recherches				32	82.1	1.3	32	82.1	1.3	32	82.1	1.3
ei.1.2- Transport des personnes				3	7.7	0.1	3	7.7	0.1	3	7.7	0.1
ei.1.3- Transport des marchandises				4	10.3	0.2	4	10.3	0.2	4	10.3	0.2
	32		1.3	39	100.0	1.6	39	100.0	1.6	39	100.0	1.6
Programme 2- Commission des transports du Quebec				n.d.			23	100.0	0.9	23	100.0	0.9
Programme 3- Construction du reseau routier												
ei.3.1- Construction d'autoroutes				205	17.3	8.3	205	20.4	8.4	175	18.1	7.2
ei.3.2- Construction de routes principales				330	27.8	13.4	270	26.9	11.0	166	17.2	6.9
ei.3.3- Construction de routes regionales				225	19.0	9.2	230	22.9	9.4	291	30.2	11.9
ei.3.4- Construction d'autres routes				425	35.9	17.3	300	29.9	12.3	333	34.5	13.6
	1283		53.8	1185	100.0	48.2	1005	100.0	41.1	965	100.0	39.4
Programme 4- Conservation du reseau routier												
Cons. des chaus. et des el. de conf.				826	79.4	33.6	805	65.7	32.9	701	54.9	28.6
Cons. des structures				22	2.1	0.9	90	7.3	3.7	120	9.4	4.9
Cons. des equip. de contr. et de securite				14	1.3	0.6	50	4.1	2.0	70	5.5	2.9
Exploitation d'hiver				11	1.1	0.4	80	6.5	3.3	140	11.0	5.7
ei.4.1- Cons. des infrastructures routieres				873	83.9	35.5	1025	83.7	41.9	1031	80.8	42.1
ei.4.2- Activites de soutien				145	13.9	5.9	160	13.1	6.5	160	12.5	6.5
ei.4.3- Soutien en materiel				22	2.1	0.9	40	3.3	1.6	85	6.7	3.5
	904		37.9	1040	100.0	42.3	1225	100.0	50.1	1276	100.0	52.1

TABLEAU 11 (suite)

PERSONNEL OCCASIONNEL (POSTES AUTORISES) AU MINISTERE DES TRANSPORTS DU QUEBEC EN PERSONNES-ANNEE ET EN POURCENTAGE, DE 1974-75 A 1985-86

	ANNEE 1974-75			ANNEE 1975-76			ANNEE 1976-77			ANNEE 1977-78		
	aut.	%	%	aut.	%	%	aut.	%	%	aut.	%	%
Programme 5- Gestion interne et soutien												
el.5.1- Direction				3	5.2	0.3	3	5.3	0.3	5	3.9	0.2
el.5.2- Soutien administratif				18	11.8	0.7	22	15.9	0.9	25	19.7	1.0
el.5.3- Soutien technique				7	4.6	0.3	8	5.8	0.3	14	11.0	0.6
el.5.4- Aide a l'amel. du reseau municipal				125	78.4	4.9	100	72.5	4.1	83	65.4	3.4
	157		6.6	153	100.0	6.2	138	100.0	5.6	127	100.0	5.2
Programme 6- Transport scolaire												
el.6.1- Aide au transport scolaire												
el.6.2- Soutien administratif	1		.0									
	1		.0									
Programme 7- Transport maritime et aerien												
Aide au fonctionnement	3		0.1	3	50.0	0.1	3	50.0	0.1	3	50.0	0.1
Developpement de l'infrastructure				3	50.0	0.1	3	50.0	0.1	3	50.0	0.1
el.7.1- Transport maritime												
el.7.2- Transport aerien												
	3		0.1	6	100.0	0.2	6	100.0	0.2	6	100.0	0.2
Programme 8- Transport aerien gouvernemental												
el.8.1- Tr. des personnes et des march.				9	81.8	0.4	2	18.2	0.1	2	18.2	0.1
el.8.2- Protection de la foret				2	18.2	0.1	9	81.8	0.4	9	81.8	0.4
	6		0.3	11	100.0	0.4	11	100.0	0.4	11	100.0	0.4
Tous les programmes	2386		100.0	2457		100.0	2447		100.0	2447		100.0

SOURCE: Budget de 1974-75 a 1978-79 et 1985-86

Service du soutien administratif, Direction du personnel, MTQ: 1979-80 a 1984-85

TABLEAU 11 (suite)

PERSONNEL OCCASIONNEL (POSTES AUTORISES) AU MINISTERE DES TRANSPORTS DU QUEBEC EN PERSONNES-ANNEE ET EN POURCENTAGE, DE 1974-75 A 1985-86

	ANNEE 1978-79			ANNEE 1979-80			ANNEE 1980-81			ANNEE 1981-82		
	aut.	%	%	aut.	%	%	aut.	%	%	aut.	%	%
Programme 1- Systemes des transports terrestres												
el.1.1- Inventaires et recherches	32	82.1	1.0	37	84.1	1.2	36	83.7	1.2	12	92.3	0.4
el.1.2- Transport des personnes	3	7.7	0.1	3	6.8	0.1	3	7.0	0.1			
el.1.3- Transport des marchandises	4	10.3	0.1	4	9.1	0.1	4	9.3	0.1	1	7.7	0.0
	39	100.0	1.2	44	100.0	1.4	43	100.0	1.4	13	100.0	0.4
Programme 2- Commission des transports du Quebec												
	22	100.0	0.7	22	100.0	0.7	21	100.0	0.7	20	100.0	0.6
Programme 3- Construction du reseau routier												
el.3.1- Construction d'autoroutes	150	19.6	4.8	150	19.6	4.9	150	20.1	5.0	225	17.8	6.7
el.3.2- Construction de routes principales	116	15.2	3.7	116	15.2	3.8	116	15.6	3.9	315	24.9	9.4
el.3.3- Construction de routes regionales	241	31.5	7.7	241	31.5	7.8	231	31.0	7.7	285	22.5	8.5
el.3.4- Construction d'autres routes	258	33.7	8.2	258	33.7	8.4	248	33.3	8.2	440	34.8	13.1
	765	100.0	24.4	765	100.0	24.8	745	100.0	24.7	1265	100.0	37.6
Programme 4- Conservation du reseau routier												
Cons. des chaus. et des el. de conf.	1394	64.3	44.4	1336	63.3	43.3	1309	63.7	43.5	1050	53.9	31.2
Cons. des structures	210	9.7	6.7	210	10.0	6.8	210	10.2	7.0	152	7.8	4.5
Cons. des equip. de contr. et de sec	70	3.2	2.2	70	3.3	2.3	70	3.4	2.3	98	5.0	2.9
Exploitation d'hiver	140	6.5	4.5	140	6.6	4.5	114	5.5	3.8	290	14.9	8.6
el.4.1- Cons. des infrastructures routieres	1814	83.7	57.8	1756	83.3	56.8	1703	82.8	56.6	1590	81.7	47.2
el.4.2- Activites de soutien	268	12.4	8.5	268	12.7	8.7	268	13.0	8.9	246	12.6	7.3
el.4.3- Soutien en materiel	85	3.9	2.7	85	4.0	2.8	85	4.1	2.8	111	5.7	3.3
	2167	100.0	69.1	2109	100.0	68.3	2056	100.0	68.3	1947	100.0	57.8

TABLEAU 11 (suite)

PERSONNEL OCCASIONNEL (POSTES AUTORISES) AU MINISTERE DES TRANSPORTS DU QUEBEC EN PERSONNES-ANNEE ET EN POURCENTAGE, DE 1974-75 A 1985-86

	ANNEE 1978-79			ANNEE 1979-80			ANNEE 1980-81			ANNEE 1981-82		
	aut.	%	%	aut.	%	%	aut.	%	%	aut.	%	%
Programme 5- Gestion interne et soutien												
el.5.1- Direction	5	3.9	0.2	5	3.8	0.2	5	3.9	0.2	5	5.9	0.1
el.5.2- Soutien administratif	25	19.7	0.8	30	22.7	1.0	27	20.9	0.9	40	47.1	1.2
el.5.3- Soutien technique	14	11.0	0.4	14	10.6	0.5	14	10.9	0.5	13	15.3	0.4
el.5.4- Aide a l'amel. du reseau municipal	83	65.4	2.6	83	62.9	2.7	83	64.3	2.8	27	31.8	0.8
	127	100.0	4.0	132	100.0	4.3	129	100.0	4.3	85	100.0	2.5
Programme 6- Transport scolaire												
el.6.1- Aide au transport scolaire										1	100.0	.0
el.6.2- Soutien administratif										1	100.0	.0
Programme 7- Transport maritime et aerien												
Aide au fonctionnement	3	50.0	0.1									
Developpement de l'infrastructure	3	50.0	0.1									
el.7.1- Transport maritime				3	50.0	0.1	5	83.3	0.2	4	57.1	0.1
el.7.2- Transport aerien				3	50.0	0.1	1	16.7	.0	3	42.9	0.1
	6	100.0	0.2	6	100.0	0.2	6	100.0	0.2	7	100.0	0.2
Programme 8- Transport aerien gouvernemental												
el.8.1- Tr. des personnes et des march.	2	18.2	0.1	2	18.2	0.1	2	18.2	0.1	17	58.6	0.5
el.8.2- Protection de la foret	9	81.8	0.3	9	81.8	0.3	9	81.8	0.3	12	41.4	0.4
	11	100.0	0.4	11	100.0	0.4	11	100.0	0.4	29	100.0	0.9
Tous les programmes	3137	100.0		3089	100.0		3011	100.0		3367	100.0	

SOURCE: Budget de 1974-75 a 1978-79 et 1985-86

Service du soutien administratif, Direction du personnel, MTQ: 1979-80 a 1984-85

TABLEAU 11 (suite)

PERSONNEL OCCASIONNEL (POSTES AUTORISES) AU MINISTERE DES TRANSPORTS DU QUEBEC EN PERSONNES-ANNEE ET EN POURCENTAGE, DE 1974-75 A 1985-86

	ANNEE 1982-83			ANNEE 1983-84			ANNEE 1984-85			ANNEE 1985-86		
	aut.	%	%	aut.	%	%	aut.	%	%	aut.	%	%

Programme 1- Systemes des transports terrestres												
ei.1.1- Inventaires et recherches	8	66.7	0.3	33	82.5	1.1	32	82.1	1.2	32	82.1	1.2
ei.1.2- Transport des personnes	4	33.3	0.2	3	7.5	0.1	3	7.7	0.1	3	7.7	0.1
ei.1.3- Transport des marchandises				4	10.0	0.1	4	10.3	0.2	4	10.3	0.2
	12	100.0	0.5	40	100.0	1.4	39	100.0	1.5	39	100.0	1.5

Programme 2- Commission des transports du Quebec												
	21	100.0	0.8	15	100.0	0.5	15	100.0	0.6	15	100.0	0.6

Programme 3- Construction du reseau routier												
ei.3.1- Construction d'autoroutes	149	15.2	5.6	139	20.2	4.8	135	20.4	5.2	135	20.4	5.2
ei.3.2- Construction de routes principales	299	30.4	11.2	107	15.6	3.7	104	15.7	4.0	104	15.7	4.0
ei.3.3- Construction de routes regionales	230	23.4	8.6	212	30.9	7.4	202	30.6	7.7	202	30.6	7.7
ei.3.4- Construction d'autres routes	305	31.0	11.4	229	33.3	8.0	220	33.3	8.4	220	33.3	8.4
	983	100.0	36.9	687	100.0	23.9	661	100.0	25.2	661	100.0	25.2

Programme 4- Conservation du reseau routier												
Cons. des chaus. et des el. de conf.	877	57.2	32.9	1282	64.3	44.7						
Cons. des structures	153	10.0	5.7	193	9.7	6.7						
Cons. des equip. de contr. et de sec	86	5.6	3.2	64	3.2	2.2						
Exploitation d'hiver	165	10.8	6.2	105	5.3	3.7						
ei.4.1- Cons. des infrastructures routieres	1281	83.6	48.0	1644	82.5	57.3	1423	83.2	54.3	1423	83.2	54.3
ei.4.2- Activites de soutien	183	11.9	6.9	271	13.6	9.4	211	12.3	8.1	211	12.3	8.1
ei.4.3- Soutien en materiel	69	4.5	2.6	78	3.9	2.7	76	4.4	2.9	76	4.4	2.9
	1533	100.0	57.5	1993	100.0	69.4	1710	100.0	65.3	1710	100.0	65.3

TABLEAU 11 (suite)

PERSONNEL OCCASIONNEL (POSTES AUTORISES) AU MINISTERE DES TRANSPORTS DU QUEBEC EN PERSONNES-ANNEE ET EN POURCENTAGE, DE 1974-75 A 1985-86

	ANNEE 1982-83			ANNEE 1983-84			ANNEE 1984-85			ANNEE 1985-86		
	aut.	%	%	aut.	%	%	aut.	%	%	aut.	%	%

Programme 5- Gestion interne et soutien												
el.5.1- Direction	4	4.7	0.2	5	4.2	0.2	5	2.7	0.2	5	2.7	0.2
el.5.2- Soutien administratif	52	61.2	2.0	25	21.0	0.9	93	50.3	3.5	93	50.3	3.5
el.5.3- Soutien technique	12	14.1	0.5	13	10.9	0.5	13	7.0	0.5	13	7.0	0.5
el.5.4- Aide a l'amel. du reseau municipal	17	20.0	0.6	76	63.9	2.6	74	40.0	2.8	74	40.0	2.8
	85	100.0	3.2	119	100.0	4.1	185	100.0	7.1	185	100.0	7.1

Programme 6- Transport scolaire												
el.6.1- Aide au transport scolaire												
el.6.2- Soutien administratif												

Programme 7- Transport maritime et aerien												
Aide au fonctionnement												
Developpement de l'infrastructure												
el.7.1- Transport maritime	2	50.0	0.1	5	83.3	0.2	5	83.3	0.2	5	83.3	0.2
el.7.2- Transport aerien	2	50.0	0.1	1	16.7	.0	1	16.7	.0	1	16.7	.0
	4	100.0	0.2	6	100.0	0.2	6	100.0	0.2	6	100.0	0.2

Programme 8- Transport aerien gouvernemental												
el.8.1- Tr. des personnes et des march.	8	28.6	0.3	2	18.2	0.1	2	50.0	0.1	2	50.0	0.1
el.8.2- Protection de la foret	20	71.4	0.8	9	81.8	0.3	2	50.0	0.1	2	50.0	0.1
	28	100.0	1.1	11	100.0	0.4	4	100.0	0.2	4	100.0	0.2


Tous les programmes	2666	100.0		2871	100.0		2620	100.0		2620	100.0	

SOURCE: Budget de 1974-75 a 1978-79 et 1985-86

Service du soutien administratif, Direction du personnel, MTQ: 1979-80 a 1984-85

GRAPHIQUE 6

EFFECTIFS PERMANENTS ET OCCASIONNELS
 AU MINISTÈRE DES TRANSPORTS DU QUÉBEC,
 DE 1974-75 A 1985-86



Source: Tableaux 10 et 11

CONCLUSION

L'évolution récente des dépenses du ministère des Transports confirme la plupart des tendances observées dans les documents antérieurs publiés sur le sujet par le Service de la statistique en février 1980, novembre 1981 et novembre 1982.

L'importance en terme budgétaire du ministère des Transports par rapport à l'ensemble des dépenses du gouvernement du Québec continue de décroître d'année en année. Le budget du Ministère ne représente plus que 6,1% du budget global du gouvernement du Québec en 1985-86 contre 15% en 1962-63.

La mutation entreprise par le Ministère au niveau de son rôle se poursuit. On constate, d'une part, que le poids du programme de construction du réseau routier dans l'ensemble des dépenses du MTQ ne représente plus que 23,5% en 1985-86 comparativement à 31,8% en 1981-82 et près de 70% en 1966-67. D'autre part, les dépenses de transfert continuent d'augmenter grâce surtout à l'expansion soutenue que connaît le budget du transport des personnes qui s'est accru à un rythme annuel moyen de 22,4% de 1977-78 à 1985-86. La vocation du Ministère évolue donc, d'un rôle historiquement identifié de façon très nette à la construction d'infrastructures routières, vers une action plus variée qui favorise davantage les subventions liées au transport des personnes.

ANNEXE

Pour chaque programme et élément de programme,
les dépenses selon la super-catégorie et la catégorie de dépenses,
en valeur absolue ('000 \$)
de 1974-75 et 1985-86

MINISTERE DES TRANSPORTS DU QUEBEC

Programme 1- Systemes des transports terrestres

DEPENSES SELON LA SUPER-CATEGORIE ET LA CATEGORIE DE DEPENSES, EN VALEUR ABSOLUE ('000\$) ET EN POURCENTAGE, 1974-75 A 1985-86

SUPER-CATEGORIE et categorie de depenses	ANNEE 1974-75			ANNEE 1975-76			ANNEE 1976-77			ANNEE 1977-78			ANNEE 1978-79			ANNEE 1979-80		
	('000\$)	%	%	('000\$)	%	%	('000\$)	%	%	('000\$)	%	%	('000\$)	%	%	('000\$)	%	%
1.01-traitements	2,063	62.8	34.1	2,547	40.7	24.9	2,885	43.3	4.1	3,376	47.7	3.6	4,099	58.6	3.3	3,788	59.6	2.4
1.02-autres remun.				520	8.3	5.1	527	7.9	0.8	836	11.8	0.9	871	12.4	0.7	305	4.8	0.2
1.03-communications	197	6.0	3.3	224	3.6	2.2	243	3.7	0.3	274	3.9	0.3	427	6.1	0.3	282	4.4	0.2
1.04-services	906	27.6	15.0	2,797	44.7	27.3	2,814	42.2	4.0	2,350	33.2	2.5	1,382	19.8	1.1	1,838	28.9	1.2
1.05-entretien	7	0.2	0.1	7	0.1	0.1	12	0.2	.0	7	0.1	.0	14	0.2	.0	5	0.1	.0
1.06-loyers	28	0.9	0.5	20	0.3	0.2	29	0.4	.0	56	0.8	0.1	59	0.8	.0	43	0.7	.0
1.07-fournitures	82	2.5	1.4	135	2.2	1.3	154	2.3	0.2	173	2.4	0.2	145	2.1	0.1	90	1.4	0.1
1.08-equipement	0	.0	.0				1	.0	.0	0	.0	.0						
1.11-autres depenses	2	0.1	.0	4	0.1	.0							1	.0	.0	10	0.2	.0
FONCTIONNEMENT	3,286	100.0	54.3	6,254	100.0	61.1	6,664	100.0	9.5	7,071	100.0	7.5	6,998	100.0	5.6	6,361	100.0	4.0
2.01-traitements																		
2.02-autres remun.																		
2.03-communications																		
2.04-services																		
2.06-loyers																		
2.07-fournitures																		
2.08-equipement	149	100.0	2.5	139	100.0	1.4	116	100.0	0.2	78	100.0	0.1	143	100.0	0.1	106	100.0	0.1
2.09-immobilisations																		
2.11-autres depenses																		
CAPITAL	149	100.0	2.5	139	100.0	1.4	116	100.0	0.2	78	100.0	0.8	143	100.0	0.1	106	100.0	0.1
3.10-transfert	2,617		43.2	3,851		37.6	63,216		90.3	86,724		92.4	116,785		94.2	150,771		95.9
ENSEMBLE DES DEPENSES	6,052	100.0		10,244	100.0		69,997	100.0		93,873	100.0		123,926	100.0		157,238	100.0	

SOURCE: Comptes publics 1974-75 a 1983-84
Budget 1984-85 et 1985-86

suite...

MINISTÈRE DES TRANSPORTS DU QUÉBEC

Programme 1- Systemes des transports terrestres

DEPENSES SELON LA SUPER-CATEGORIE ET LA CATEGORIE DE DEPENSES, EN VALEUR ABSOLUE ('000\$) ET EN POURCENTAGE, 1974-75 A 1985-86

SUPER-CATEGORIE et categorie de depenses	ANNEE 1980-81			ANNEE 1981-82			ANNEE 1982-83			ANNEE 1983-84			ANNEE 1984-85			ANNEE 1985-86		
	("000\$)	%	%	("000\$)	%	%	("000\$)	%	%	("000\$)	%	%	("000\$)	%	%	("000\$)	%	%
1.01-traitements	5,454	64.2	2.9	6,112	51.5	2.5	6,576	44.1	1.9	6,486	41.9	1.8	7,377	46.7	2.0	7,399	46.5	1.8
1.02-autres remun.	233	2.7	0.1	256	2.2	0.1	241	1.6	0.1	202	1.3	0.1	401	2.5	0.1	684	4.3	0.2
1.03-communications	369	4.3	0.2	487	4.1	0.2	262	1.8	0.1	225	1.5	0.1	343	2.2	0.1	539	3.4	0.1
1.04-services	2,288	26.9	1.2	4,868	41.1	2.0	7,700	51.6	2.2	8,371	54.1	2.3	7,497	47.5	2.0	6,826	42.9	1.7
1.05-entretien	13	0.2	.0	13	0.1	.0	9	0.1	.0	21	0.1	.0	7	.0	.0	7	.0	.0
1.06-loyers	47	0.6	.0	44	0.4	.0	34	0.2	.0	54	0.3	.0	35	0.2	.0	35	0.2	.0
1.07-fournitures	67	0.8	.0	66	0.6	.0	94	0.6	.0	101	0.7	.0	129	0.8	.0	429	2.7	0.1
1.08-equipement										5	.0	.0						
1.11-autres depenses	19	0.2	.0	11	0.1	.0	4	.0	.0	14	0.1	.0	5	.0	.0	5	.0	.0
FONCTIONNEMENT	8,490	100.0	4.5	11,857	100.0	4.8	14,920	100.0	4.3	15,479	100.0	4.3	15,794	100.0	4.2	15,924	100.0	3.9
2.01-traitements																		
2.02-autres remun.																		
2.03-communications																		
2.04-services										270	6.9	0.1						
2.06-loyers																		
2.07-fournitures																		
2.08-equipement	83	100.0	.0	118	100.0	.0	5,768	100.0	1.6	468	11.9	0.1	251	4.0	0.1	291	2.6	0.1
2.09-immobilisations										3,194	81.2	0.9	6,000	96.0	1.6	10,900	97.4	2.7
2.11-autres depenses																		
CAPITAL	83	100.0	.0	118	100.0	.0	5,768	100.0	1.6	3,932	100.0	1.1	6,251	100.0	1.7	11,191	100.0	2.7
3.10-transfert	180,727		95.5	236,779		95.2	329,391		94.1	337,059		94.6	356,023		94.2	380,546		93.3
ENSEMBLE DES DEPENSES	189,300		100.0	248,754		100.0	350,079		100.0	356,470		100.0	378,068		100.0	407,662		100.0

SOURCE: Comptes publics 1974-75 a 1983-84

Budget 1984-85 et 1985-86

MINISTERE DES TRANSPORTS DU QUEBEC

Element 1.1- Inventaires et recherches

DEPENSES SELON LA SUPER-CATEGORIE ET LA CATEGORIE DE DEPENSES, EN VALEUR ABSOLUE ('000\$) ET EN POURCENTAGE, 1974-75 A 1985-86

SUPER-CATEGORIE et categorie de depenses	ANNEE 1974-75			ANNEE 1975-76			ANNEE 1976-77			ANNEE 1977-78			ANNEE 1978-79			ANNEE 1979-80		
	('000\$)	%	%	('000\$)	%	%	('000\$)	%	%	('000\$)	%	%	('000\$)	%	%	('000\$)	%	%
1.01-traitements	1,745	65.7	62.2	2,094	55.3	53.5	2,313	58.9	57.4	2,631	59.8	58.8	3,051	61.4	59.7	2,811	76.7	74.6
1.02-autres remun.				478	12.6	12.2	463	11.8	11.5	727	16.5	16.2	733	14.7	14.3	183	5.0	4.9
1.03-communications	163	6.1	5.8	194	5.1	4.9	198	5.1	4.9	221	5.0	4.9	304	6.1	5.9	159	4.3	4.2
1.04-services	633	23.8	22.6	881	23.3	22.5	795	20.3	19.7	621	14.1	13.9	704	14.1	13.8	417	11.4	11.1
1.05-entretien	7	0.3	0.3	6	0.2	0.2	8	0.2	0.2	5	0.1	0.1	14	0.3	0.3	5	0.1	0.1
1.06-loyers	28	1.1	1.0	16	0.4	0.4	19	0.5	0.5	41	0.9	0.9	42	0.8	0.8	15	0.4	0.4
1.07-fournitures	78	3.0	2.8	116	3.0	2.9	128	3.3	3.2	156	3.5	3.5	125	2.5	2.4	68	1.9	1.8
1.08-equipement																		
1.11-autres depenses	1	0.1	.0	4	0.1	0.1							1	.0	.0	5	0.1	0.1
FONCTIONNEMENT	2,656	100.0	94.7	3,789	100.0	96.7	3,923	100.0	97.3	4,402	100.0	98.3	4,973	100.0	97.3	3,663	100.0	97.2
2.01-traitements																		
2.02-autres remun.																		
2.03-communications																		
2.04-services																		
2.06-loyers																		
2.07-fournitures																		
2.08-equipement	148	100.0	5.3	129	100.0	3.3	109	100.0	2.7	74	100.0	1.7	138	100.0	2.7	105	100.0	2.8
2.09-immobilisations																		
2.11-autres depenses																		
CAPITAL	148	100.0	5.3	129	100.0	3.3	109	100.0	2.7	74	100.0	1.9	138	100.0	2.7	105	100.0	2.8
3.10-transfert																		
ENSEMBLE DES DEPENSES	2,803	100.0		3,918	100.0		4,032	100.0		4,476	100.0		5,112	100.0		3,768	100.0	

SOURCE: Comptes publics 1974-75 a 1983-84
Budget 1984-85 et 1985-86

suite...

-09-

MINISTERE DES TRANSPORTS DU QUEBEC

Element 1.1- Inventaires et recherches

DEPENSES SELON LA SUPER-CATEGORIE ET LA CATEGORIE DE DEPENSES, EN VALEUR ABSOLUE ('000\$) ET EN POURCENTAGE, 1974-75 A 1985-86

SUPER-CATEGORIE et categorie de depenses	ANNEE 1980-81			ANNEE 1981-82			ANNEE 1982-83			ANNEE 1983-84			ANNEE 1984-85			ANNEE 1985-86		
	(*000\$)	%	%	(*000\$)	%	%	(*000\$)	%	%	(*000\$)	%	%	(*000\$)	%	%	(*000\$)	%	%
1.01-traitements	3,975	80.6	79.3	4,243	82.5	81.0	4,575	88.1	86.5	4,568	74.2	72.7	4,804	69.8	66.1	4,999	66.2	43.7
1.02-autres remun.	207	4.2	4.1	163	3.2	3.1	119	2.3	2.2	159	2.6	2.5	254	3.7	3.5	236	3.1	2.1
1.03-communications	158	3.2	3.2	412	8.0	7.9	140	2.7	2.6	151	2.5	2.4	285	4.1	3.9	481	6.4	4.2
1.04-services	522	10.6	10.4	273	5.3	5.2	294	5.7	5.6	1,194	19.4	19.0	1,374	20.0	18.9	1,369	18.1	12.0
1.05-entretien	12	0.2	0.2	12	0.2	0.2	8	0.2	0.2	16	0.3	0.3	7	0.1	0.1	7	0.1	0.1
1.06-loyers	12	0.2	0.2	9	0.2	0.2	9	0.2	0.2	5	0.1	0.1	32	0.5	0.4	32	0.4	0.3
1.07-fournitures	39	0.8	0.8	28	0.5	0.5	47	0.9	0.9	52	0.8	0.8	121	1.8	1.7	421	5.6	3.7
1.08-equipement										2	.0	.0						
1.11-autres depenses	9	0.2	0.2	6	0.1	0.1	2	.0	.0	7	0.1	0.1	3	.0	.0	3	.0	.0
FNCTIONNEMENT	4,934	100.0	98.4	5,146	100.0	98.2	5,194	100.0	98.1	6,154	100.0	97.9	6,880	100.0	94.6	7,547	100.0	65.9
2.01-traitements																		
2.02-autres remun.																		
2.03-communications																		
2.04-services																		
2.06-loyers																		
2.07-fournitures																		
2.08-equipement	78	100.0	1.6	92	100.0	1.8	98	100.0	1.9	132	100.0	2.1	142	100.0	2.0	142	5.4	1.2
2.09-immobilisations																2,500	94.6	21.8
2.11-autres depenses																		
CAPITAL	78	100.0	1.6	92	100.0	1.8	98	100.0	1.9	132	100.0	2.1	142	100.0	2.0	2,642	100.0	23.1
3.10-transfert													250	3.4		1,257		11.0
ENSEMBLE DES DEPENSES	5,012	100.0		5,238	100.0		5,292	100.0		6,286	100.0		7,272	100.0		11,445		100.0

SOURCE: Comptes publics 1974-75 a 1983-84
Budget 1984-85 et 1985-86

101

MINISTERE DES TRANSPORTS DU QUEBEC

Element 1.2- Transports des personnes

DEPENSES SELON LA SUPER-CATEGORIE ET LA CATEGORIE DE DEPENSES, EN VALEUR ABSOLUE ('000\$) ET EN POURCENTAGE, 1974-75 A 1985-86.

SUPER-CATEGORIE et categorie de depenses	ANNEE 1974-75			ANNEE 1975-76			ANNEE 1976-77			ANNEE 1977-78			ANNEE 1978-79			ANNEE 1979-80		
	("000\$)	%	%	("000\$)	%	%	("000\$)	%	%	("000\$)	%	%	("000\$)	%	%	("000\$)	%	%
1.01-traitements	107	27.4	3.6	224	15.3	4.2	257	11.8	0.4	310	15.5	0.3	410	36.3	0.3	452	23.3	0.3
1.02-autres remun.				20	1.4	0.4	22	1.0	.0	11	0.6	.0	36	3.2	.0	38	2.0	.0
1.03-communications	21	5.3	0.7	16	1.1	0.3	20	0.9	.0	19	1.0	.0	62	5.5	0.1	53	2.7	.0
1.04-services	262	66.9	8.7	1,189	81.2	22.3	1,850	84.7	2.8	1,634	81.7	1.8	604	53.4	0.5	1,355	69.8	0.9
1.05-entretien				0	.0	.0	3	0.2	.0	2	0.1	.0	0	.0	.0			
1.06-loyers				3	0.2	0.1	8	0.4	.0	10	0.5	.0	10	0.9	.0	21	1.1	.0
1.07-fournitures	1	0.3	.0	13	0.9	0.2	25	1.1	.0	13	0.6	.0	9	0.8	.0	18	0.9	.0
1.08-equipement	0	0.1	.0							0	.0	.0						
1.11-autres depenses	0	0.1	.0	0	.0	.0										5	0.3	.0
FONCTIONNEMENT	392	100.0	13.0	1,464	100.0	27.5	2,186	100.0	3.3	1,999	100.0	2.3	1,130	100.0	1.0	1,942	100.0	1.3
2.01-traitements																		
2.02-autres remun.																		
2.03-communications																		
2.04-services																		
2.05-loyers																		
2.07-fournitures																		
2.08-equipement				10	100.0	0.2	8	100.0	.0				1	100.0	.0	1	100.0	.0
2.09-immobilisations																		
2.11-autres depenses																		
CAPITAL				10	100.0	0.2	8	100.0	.0				1	100.0	.0	1	100.0	.0
3.10-transfert	2,617		87.0	3,851		72.3	63,196		96.6	86,711		97.7	116,592		99.0	150,754		98.7
ENSEMBLE DES DEPENSES	3,008		100.0	5,325		100.0	65,390		100.0	88,709		100.0	117,723		100.0	152,697		100.0

SOURCE: Comptes publics 1974-75 a 1983-84

Budget 1984-85 et 1985-86

suite...

MINISTÈRE DES TRANSPORTS DU QUÉBEC

Élément 1.2- Transports des personnes

DEPENSES SELON LA SUPER-CATEGORIE ET LA CATEGORIE DE DEPENSES, EN VALEUR ABSOLUE ('000\$) ET EN POURCENTAGE, 1974-75 A 1985-86

SUPER-CATEGORIE et categorie de depenses	ANNEE 1980-81			ANNEE 1981-82			ANNEE 1982-83			ANNEE 1983-84			ANNEE 1984-85			ANNEE 1985-86		
	('000\$)	%	%	('000\$)	%	%	('000\$)	%	%	('000\$)	%	%	('000\$)	%	%	('000\$)	%	%
1.01-traitements	897	31.6	0.5	1,180	20.1	0.5	1,287	14.6	0.4	1,246	14.6	0.4	1,814	23.5	0.5	1,563	23.3	0.4
1.02-autres remun.	7	0.2	.0	92	1.6	.0	119	1.4	.0	31	0.4	.0	67	0.9	.0	368	5.5	0.1
1.03-communications	155	5.5	0.1	41	0.7	.0	95	1.1	.0	48	0.6	.0	39	0.5	.0	39	0.6	.0
1.04-services	1,718	60.6	0.9	4,502	76.5	1.9	7,239	82.2	2.1	7,083	83.2	2.0	5,788	75.0	1.6	4,720	70.5	1.2
1.05-entretien	1	.0	.0	1	.0	.0	1	.0	.0	5	0.1	.0	0	.0	.0	0	.0	.0
1.06-loyers	24	0.8	.0	29	0.5	.0	18	0.2	.0	47	0.6	.0	1	.0	.0	1	.0	.0
1.07-fournitures	27	1.0	.0	36	0.6	.0	45	0.5	.0	47	0.6	.0	5	0.1	.0	5	0.1	.0
1.08-equipement										3	.0	.0						
1.11-autres depenses	6	0.2	.0	3	0.1	.0	2	.0	.0	5	0.1	.0	1	.0	.0	1	.0	.0
FONCTIONNEMENT	2,835	100.0	1.5	5,884	100.0	2.4	8,806	100.0	2.6	8,515	100.0	2.4	7,715	100.0	2.1	6,697	100.0	1.7
2.01-traitements																		
2.02-autres remun.																		
2.03-communications																		
2.04-services										270	7.1	0.1						
2.06-loyers																		
2.07-fournitures																		
2.08-equipement	2	100.0	.0	26	100.0	.0	5,670	100.0	1.6	335	8.8	0.1	104	1.7	.0	104	1.2	.0
2.09-immobilisations										3,194	84.1	0.9	6,000	98.3	1.6	8,400	98.8	2.1
2.11-autres depenses																		
CAPITAL	2	100.0	.0	26	100.0	.0	5,670	100.0	1.6	3,799	100.0	1.1	6,104	100.0	1.7	8,504	100.0	2.2
3.10-transfert	180,724		98.5	236,779		97.6	329,321		95.8	337,059		96.5	355,773		96.3	379,290		96.1
ENSEMBLE DES DEPENSES	183,561	100.0	242,689	100.0	343,797	100.0	349,373	100.0	369,592	100.0	394,490	100.0	394,490	100.0	394,490	100.0	394,490	100.0

SOURCE: Comptes publics 1974-75 a 1983-84

Budget 1984-85 et 1985-86

MINISTERE DES TRANSPORTS DU QUEBEC

Element 1.3- Transports des marchandises

DEPENSES SELON LA SUPER-CATEGORIE ET LA CATEGORIE DE DEPENSES, EN VALEUR ABSOLUE ('000\$) ET EN POURCENTAGE, 1974-75 A 1985-86

SUPER-CATEGORIE et categorie de depenses	ANNEE 1974-75			ANNEE 1975-76			ANNEE 1976-77			ANNEE 1977-78			ANNEE 1978-79			ANNEE 1979-80		
	('000\$)	%	%	('000\$)	%	%	('000\$)	%	%	('000\$)	%	%	('000\$)	%	%	('000\$)	%	%
1.01-traitements	211	88.2	87.7	229	22.9	22.9	315	56.7	54.7	435	64.8	63.2	637	71.2	58.4	525	69.4	67.9
1.02-autres remun.				22	2.2	2.2	43	7.7	7.4	98	14.6	14.3	102	11.4	9.4	84	11.1	10.9
1.03-communications	14	5.8	5.7	14	1.4	1.4	25	4.5	4.4	34	5.1	5.0	61	6.8	5.6	70	9.3	9.1
1.04-services	11	4.6	4.5	726	72.6	72.6	169	30.4	29.3	95	14.2	13.9	75	8.4	6.9	66	8.7	8.5
1.05-entretien	0	0.1	0.1				0	.0	.0	0	.0	.0	0	.0	.0			
1.06-loyers	0	0.1	0.1	1	0.1	0.1	2	0.3	0.3	4	0.6	0.6	8	0.9	0.7	7	0.9	0.9
1.07-fournitures	3	1.2	1.2	7	0.7	0.7	2	0.3	0.3	4	0.5	0.5	11	1.3	1.0	4	0.5	0.5
1.08-equipement							1	0.2	0.2									
1.11-autres depenses	0	0.1	0.1	0	.0	.0							0	0.1	.0			
FONCTIONNEMENT	239	100.0	99.3	1,001	100.0	100.0	555	100.0	96.5	670	100.0	97.5	895	100.0	82.0	756	100.0	97.8
2.01-traitements																		
2.02-autres remun.																		
2.03-communications																		
2.04-services																		
2.06-loyers																		
2.07-fournitures																		
2.08-equipement	2	100.0	0.7							4	100.0	0.5	3	100.0	0.3			
2.09-immobilisations																		
2.11-autres depenses																		
CAPITAL	2	100.0	0.7							4	100.0	0.4	3	100.0	0.3			
3.10-transfert							20		3.5	14		2.0	193		17.7	17		2.2
ENSEMBLE DES DEPENSES	241	100.0		1,001	100.0		575	100.0		688	100.0		1,091	100.0		773	100.0	

SOURCE: Comptes publics 1974-75 a 1983-84

Budget 1984-85 et 1985-86

suite...

-64-

MINISTERE DES TRANSPORTS DU QUEBEC

Element 1.3- Transports des marchandises

DEPENSES SELON LA SUPER-CATEGORIE ET LA CATEGORIE DE DEPENSES, EN VALEUR ABSOLUE ('000\$) ET EN POURCENTAGE, 1974-75 A 1985-86

SUPER-CATEGORIE et categorie de depenses	ANNEE 1980-81			ANNEE 1981-82			ANNEE 1982-83			ANNEE 1983-84			ANNEE 1984-85			ANNEE 1985-86		
	('000\$)	%	%	('000\$)	%	%	('000\$)	%	%	('000\$)	%	%	('000\$)	%	%	('000\$)	%	%
1.01-traitements	582	80.7	80.1	689	83.3	83.3	714	77.6	72.1	672	83.0	82.9	758	63.2	62.9	837	49.8	48.5
1.02-autres remun.	19	2.6	2.6	1	0.1	0.1	3	0.3	0.3	12	1.5	1.5	80	6.7	6.6	81	4.8	4.7
1.03-communications	56	7.8	7.7	34	4.1	4.1	27	2.9	2.7	26	3.2	3.2	20	1.7	1.7	20	1.2	1.2
1.04-services	48	6.7	6.6	93	11.2	11.2	167	18.2	16.9	94	11.6	11.6	335	28.0	27.8	738	43.9	42.7
1.05-entretien													0	.0	.0	0	.0	.0
1.06-loyers	11	1.5	1.5	6	0.7	0.7	7	0.8	0.7	2	0.2	0.2	1	0.1	0.1	1	0.1	0.1
1.07-fournitures	1	0.1	0.1	2	0.2	0.2	2	0.2	0.2	2	0.2	0.2	3	0.2	0.2	3	0.2	0.2
1.08-equipement																		
1.11-autres depenses	4	0.6	0.6	2	0.2	0.2				2	0.2	0.2	1	0.1	0.1	1	0.1	0.1

FONCTIONNEMENT	721	100.0	99.2	827	100.0	100.0	920	100.0	92.9	810	100.0	99.9	1,199	100.0	99.6	1,681	100.0	97.4

2.01-traitements																		
2.02-autres remun.																		
2.03-communications																		
2.04-services																		
2.06-loyers																		
2.07-fournitures																		
2.08-equipement	3	100.0	0.4							1	100.0	0.1	5	100.0	0.4	45	100.0	2.6
2.09-immobilisations																		
2.11-autres depenses																		

CAPITAL	3	100.0	0.4							1	100.0	0.1	5	100.0	0.4	45	100.0	2.6

3.10-transfert	3		0.4				70		7.1									

ENSEMBLE DES DEPENSES	727	100.0		827	100.0		990	100.0		811	100.0		1,205	100.0		1,726	100.0	

SOURCE: Comptes publics 1974-75 a 1983-84
Budget 1984-85 et 1985-86

-65-

MINISTERE DES TRANSPORTS DU QUEBEC

Programme 2- Commission des transports du quebec

DEPENSES SELON LA SUPER-CATEGORIE ET LA CATEGORIE DE DEPENSES, EN VALEUR ABSOLUE ('000\$) ET EN POURCENTAGE, 1974-75 A 1985-86

SUPER-CATEGORIE et categorie de depenses	ANNEE 1974-75			ANNEE 1975-76			ANNEE 1976-77			ANNEE 1977-78			ANNEE 1978-79			ANNEE 1979-80		
	('000\$)	%	%	('000\$)	%	%	('000\$)	%	%	('000\$)	%	%	('000\$)	%	%	('000\$)	%	%
1.01-traitements	2,175	68.3	66.8	2,656	60.5	54.8	3,801	75.4	74.2	4,468	75.9	74.8	5,160	80.1	78.3	5,300	83.3	82.6
1.02-autres remun.				380	8.6	7.8	397	7.9	7.8	294	5.0	4.9	264	4.1	4.0	163	2.6	2.5
1.03-communications	447	14.0	13.7	359	8.2	7.4	281	5.6	5.5	609	10.3	10.2	514	8.0	7.8	463	7.3	7.2
1.04-services	286	9.0	8.8	629	14.3	13.0	178	3.5	3.5	84	1.4	1.4	43	0.7	0.7	33	0.5	0.5
1.05-entretien	6	0.2	0.2	15	0.3	0.3	8	0.2	0.2	12	0.2	0.2	19	0.3	0.3	17	0.3	0.3
1.06-loyers	60	1.9	1.8	116	2.6	2.4	155	3.1	3.0	214	3.6	3.6	201	3.1	3.1	171	2.7	2.7
1.07-fournitures	211	6.6	6.5	237	5.4	4.9	223	4.4	4.4	202	3.4	3.4	234	3.6	3.6	210	3.3	3.3
1.08-equipement																		
1.11-autres depenses	2	0.1	0.1	1	.0	.0				1	.0	.0	11	0.2	0.2	9	0.1	0.1
***** FONCTIONNEMENT	3,187	100.0	97.8	4,393	100.0	90.6	5,042	100.0	98.5	5,883	100.0	98.5	6,445	100.0	97.8	6,366	100.0	99.2
***** 2.01-traitements																		
2.02-autres remun.																		
2.03-communications																		
2.04-services																		
2.06-loyers																		
2.07-fournitures																		
2.08-equipement	71	100.0	2.2	456	100.0	9.4	78	100.0	1.5	91	100.0	1.5	142	100.0	2.2	53	100.0	0.8
2.09-immobilisations																		
2.11-autres depenses																		
***** CAPITAL	71	100.0	2.2	456	100.0	9.4	78	100.0	1.5	91	100.0	1.9	142	100.0	2.2	53	100.0	0.8
***** 3.10-transfert																		
***** ENSEMBLE DES DEPENSES	3,258	100.0		4,849	100.0		5,120	100.0		5,974	100.0		6,588	100.0		6,419	100.0	

SOURCE: Comptes publics 1974-75 a 1983-84
Budget 1984-85 et 1985-86

suite...

-66-

MINISTERE DES TRANSPORTS DU QUEBEC

Programme 2- Commission des transports du quebec

DEPENSES SELON LA SUPER-CATEGORIE ET LA CATEGORIE DE DEPENSES, EN VALEUR ABSOLUE ('000\$) ET EN POURCENTAGE, 1974-75 A 1985-86

SUPER-CATEGORIE et categorie de depenses	ANNEE 1980-81			ANNEE 1981-82			ANNEE 1982-83			ANNEE 1983-84			ANNEE 1984-85			ANNEE 1985-86		
	('000\$)	%	%	('000\$)	%	%	('000\$)	%	%	('000\$)	%	%	('000\$)	%	%	('000\$)	%	%
1.01-traitements	6,127	82.5	81.8	6,679	84.9	84.2	7,189	86.2	85.7	7,108	86.5	85.7	7,838	86.0	85.3	7,835	87.3	86.6
1.02-autres remun.	361	4.9	4.8	252	3.2	3.2	301	3.6	3.6	267	3.2	3.2	300	3.3	3.3	300	3.3	3.3
1.03-communications	469	6.3	6.3	498	6.3	6.3	347	4.2	4.1	401	4.9	4.8	412	4.5	4.5	414	4.6	4.6
1.04-services	27	0.4	0.4	42	0.5	0.5	92	1.1	1.1	95	1.2	1.1	175	1.9	1.9	75	0.8	0.8
1.05-entretien	25	0.3	0.3	20	0.3	0.3	34	0.4	0.4	45	0.5	0.5	48	0.5	0.5	80	0.9	0.9
1.06-loyers	200	2.7	2.7	190	2.4	2.4	214	2.6	2.6	161	2.0	1.9	170	1.9	1.9	130	1.4	1.4
1.07-fournitures	210	2.8	2.8	180	2.3	2.3	156	1.9	1.9	126	1.5	1.5	172	1.9	1.9	136	1.5	1.5
1.08-equipement										6	0.1	0.1						
1.11-autres depenses	4	0.1	0.1	5	0.1	0.1	5	0.1	0.1	8	0.1	0.1						
FONCTIONNEMENT	7,423	100.0	99.1	7,866	100.0	99.2	8,338	100.0	99.4	8,217	100.0	99.0	9,114	100.0	99.2	8,970	100.0	99.2
2.01-traitements																		
2.02-autres remun.																		
2.03-communications																		
2.04-services																		
2.06-loyers																		
2.07-fournitures																		
2.08-equipement	64	100.0	0.9	65	100.0	0.8	51	100.0	0.6	81	100.0	1.0	70	100.0	0.8	75	100.0	0.8
2.09-immobilisations																		
2.11-autres depenses																		
CAPITAL	64	100.0	0.9	65	100.0	0.8	51	100.0	0.6	81	100.0	1.0	70	100.0	0.8	75	100.0	0.8
3.10-transfert																		
ENSEMBLE DES DEPENSES	7,487	100.0		7,931	100.0		8,389	100.0		8,298	100.0		9,184	100.0		9,045	100.0	

SOURCE: Comptes publics 1974-75 a 1983-84.

Budget 1984-85 et 1985-86

-67-

MINISTÈRE DES TRANSPORTS DU QUÉBEC

Programme 3- Construction du réseau routier

DEPENSES SELON LA SUPER-CATEGORIE ET LA CATEGORIE DE DEPENSES, EN VALEUR ABSOLUE ('000\$) ET EN POURCENTAGE, 1974-75 A 1985-86

SUPER-CATEGORIE et categorie de depenses	ANNEE 1974-75			ANNEE 1975-76			ANNEE 1976-77			ANNEE 1977-78			ANNEE 1978-79			ANNEE 1979-80		
	("000\$)	%	%	("000\$)	%	%	("000\$)	%	%	("000\$)	%	%	("000\$)	%	%	("000\$)	%	%
1.01-traitements																		
1.02-autres remun.																		
1.03-communications																		
1.04-services																		
1.05-entretien																		
1.06-loyers																		
1.07-fournitures																		
1.08-equipement																		
1.11-autres depenses																		

FONCTIONNEMENT																		

2.01-traitements	35,596	7.0	7.0	32,652	5.6	5.6	34,398	6.9	6.9	37,127	8.4	8.4	41,266	9.4	9.4	45,330	10.0	10.0
2.02-autres remun.				8,539	1.5	1.5	11,811	2.4	2.4	11,377	2.6	2.6	13,238	3.0	3.0	18,137	4.0	4.0
2.03-communications	3,676	0.7	0.7	3,759	0.6	0.6	3,823	0.8	0.8	4,132	0.9	0.9	4,625	1.1	1.1	4,803	1.1	1.1
2.04-services	36,530	7.2	7.2	37,781	6.5	6.5	44,998	9.1	9.1	29,906	6.8	6.8	25,938	5.9	5.9	26,469	5.9	5.9
2.06-loyers	12,128	2.4	2.4	12,648	2.2	2.2	14,348	2.9	2.9	9,907	2.2	2.2	12,266	2.8	2.8	19,999	4.4	4.4
2.07-fournitures	17,299	3.4	3.4	22,471	3.8	3.8	20,868	4.2	4.2	18,153	4.1	4.1	18,405	4.2	4.2	33,629	7.4	7.4
2.08-equipement	407	0.1	0.1	336	0.1	0.1	343	0.1	0.1	490	0.1	0.1	908	0.2	0.2	1,100	0.2	0.2
2.09-immobilisations	399,329	79.1	79.1	466,733	79.8	79.8	364,926	73.6	73.6	316,540	71.6	71.6	310,929	71.0	71.0	292,268	64.7	64.7
2.11-autres depenses	44	.0	.0	4	.0	.0	0	.0	.0	14,716	3.3	3.3	10,479	2.4	2.4	10,126	2.2	2.2

CAPITAL	505,009	100.0	100.0	584,923	100.0	100.0	495,516	100.0	100.0	442,348	100.0	75.6	438,055	100.0	100.0	451,861	100.0	100.0

3.10-transfert																		

ENSEMBLE DES DEPENSES	505,009		100.0	584,923		100.0	495,516		100.0	442,348		100.0	438,055		100.0	451,861		100.0

SOURCE: Comptes publics 1974-75 a 1983-84

Budget 1984-85 et 1985-86

suite...

MINISTÈRE DES TRANSPORTS DU QUÉBEC

Programme 3- Construction du réseau routier

DEPENSES SELON LA SUPER-CATEGORIE ET LA CATEGORIE DE DEPENSES, EN VALEUR ABSOLUE ('000\$) ET EN POURCENTAGE, 1974-75 A 1985-86

SUPER-CATEGORIE et categorie de depenses	ANNEE 1980-81			ANNEE 1981-82			ANNEE 1982-83			ANNEE 1983-84			ANNEE 1984-85			ANNEE 1985-86		
	("000\$)	%	%	("000\$)	%	%	("000\$)	%	%	("000\$)	%	%	("000\$)	%	%	("000\$)	%	%
1.01-traitements																		
1.02-autres remun.																		
1.03-communications																		
1.04-services																		
1.05-entretien																		
1.06-loyers																		
1.07-fournitures																		
1.08-equipement																		
1.11-autres depenses																		

FONCTIONNEMENT																		

2.01-traitements	49,352	11.4	11.4	55,683	12.9	12.9	57,595	15.8	15.8	57,677	15.0	15.0	61,929	15.2	15.2	62,814	16.0	16.0
2.02-autres remun.	20,396	4.7	4.7	16,939	3.9	3.9	13,713	3.8	3.8	16,944	4.4	4.4	18,108	4.4	4.4	18,507	4.7	4.7
2.03-communications	5,286	1.2	1.2	5,179	1.2	1.2	4,570	1.3	1.3	5,014	1.3	1.3	4,302	1.1	1.1	4,195	1.1	1.1
2.04-services	19,412	4.5	4.5	25,201	5.9	5.9	17,756	4.9	4.9	13,454	3.5	3.5	19,037	4.7	4.7	17,980	4.6	4.6
2.06-loyers	21,390	4.9	4.9	11,697	2.7	2.7	12,972	3.6	3.6	25,122	6.5	6.5	8,086	2.0	2.0	8,086	2.1	2.1
2.07-fournitures	36,734	8.5	8.5	24,750	5.8	5.8	16,118	4.4	4.4	27,889	7.2	7.2	19,254	4.7	4.7	19,254	4.9	4.9
2.08-equipement	940	0.2	0.2	981	0.2	0.2	1,155	0.3	0.3	2,015	0.5	0.5	881	0.2	0.2	881	0.2	0.2
2.09-immobilisations	273,373	63.2	63.2	281,975	65.5	65.5	233,160	63.8	63.8	231,185	60.1	60.1	271,154	66.5	66.5	256,168	65.2	65.2
2.11-autres depenses	5,394	1.2	1.2	7,870	1.8	1.8	8,198	2.2	2.2	5,531	1.4	1.4	4,847	1.2	1.2	4,847	1.2	1.2

CAPITAL	432,277	100.0	100.0	430,275	100.0	100.0	365,237	100.0	100.0	384,831	100.0	100.0	407,597	100.0	100.0	392,730	100.0	100.0

3.10-transfert																		

ENSEMBLE DES DEPENSES	432,277		100.0	430,275		100.0	365,237		100.0	384,831		100.0	407,597		100.0	392,730		100.0

SOURCE: Comptes publics 1974-75 a 1983-84

Budget 1984-85 et 1985-86

MINISTERE DES TRANSPORTS DU QUEBEC

Element 3.1- Construction d'autoroutes

DEPENSES SELON LA SUPER-CATEGORIE ET LA CATEGORIE DE DEPENSES, EN VALEUR ABSOLUE ('000\$) ET EN POURCENTAGE, 1974-75 A 1985-86

SUPER-CATEGORIE et categorie de depenses	ANNEE 1974-75			ANNEE 1975-76			ANNEE 1976-77			ANNEE 1977-78			ANNEE 1978-79			ANNEE 1979-80		
	(*000\$)	%	%	(*000\$)	%	%	(*000\$)	%	%	(*000\$)	%	%	(*000\$)	%	%	(*000\$)	%	%
1.01-traitements																		
1.02-autres remun.																		
1.03-communications																		
1.04-services																		
1.05-entretien																		
1.06-loyers																		
1.07-fournitures																		
1.08-equipement																		
1.11-autres depenses																		

FONCTIONNEMENT																		

2.01-traitements	11,832	4.1	4.1	12,248	4.1	4.1	12,464	6.5	6.5	13,217	7.8	7.8	14,577	8.4	8.4	15,940	9.4	9.4
2.02-autres remun.				1,670	0.6	0.6	2,226	1.2	1.2	2,173	1.3	1.3	2,811	1.6	1.6	3,099	1.8	1.8
2.03-communications	1,175	0.4	0.4	1,279	0.4	0.4	1,361	0.7	0.7	1,431	0.8	0.8	1,462	0.8	0.8	1,487	0.9	0.9
2.04-services	23,584	8.3	8.3	22,853	7.6	7.6	23,799	12.4	12.4	16,390	9.6	9.6	12,554	7.3	7.3	13,537	8.0	8.0
2.06-loyers	440	0.2	0.2	265	0.1	0.1	330	0.2	0.2	375	0.2	0.2	420	0.2	0.2	297	0.2	0.2
2.07-fournitures	3,346	1.2	1.2	5,166	1.7	1.7	4,402	2.3	2.3	3,600	2.1	2.1	4,143	2.4	2.4	9,071	5.4	5.4
2.08-equipement	199	0.1	0.1	129	.0	.0	119	0.1	0.1	210	0.1	0.1	238	0.1	0.1	293	0.2	0.2
2.09-immobilisations	245,145	85.8	85.8	257,316	85.5	85.5	147,458	76.7	76.7	125,799	73.8	73.8	130,359	75.3	75.3	119,909	70.7	70.7
2.11-autres depenses	4	.0	.0	0	.0	.0	0	.0	.0	7,316	4.3	4.3	6,564	3.8	3.8	5,855	3.5	3.5

CAPITAL	285,726	100.0	100.0	300,926	100.0	100.0	192,158	100.0	100.0	170,511	100.0	56.7	173,129	100.0	100.0	169,488	100.0	100.0

3.10-transfert																		

ENSEMBLE DES DEPENSES	285,726		100.0	300,926		100.0	192,158		100.0	170,511		100.0	173,129		100.0	169,488		100.0

SOURCE: Comptes publics 1974-75 a 1983-84
Budget 1984-85 et 1985-86

suite...

MINISTÈRE DES TRANSPORTS DU QUÉBEC

Element 3.1- Construction d'autoroutes

DEPENSES SELON LA SUPER-CATEGORIE ET LA CATEGORIE DE DEPENSES, EN VALEUR ABSOLUE ('000\$) ET EN POURCENTAGE, 1974-75 A 1985-86

SUPER-CATEGORIE et categorie de depenses	ANNEE 1980-81			ANNEE 1981-82			ANNEE 1982-83			ANNEE 1983-84			ANNEE 1984-85			ANNEE 1985-86		
	('000\$)	%	%	('000\$)	%	%	('000\$)	%	%	('000\$)	%	%	('000\$)	%	%	('000\$)	%	%
1.01-traitements																		
1.02-autres remun.																		
1.03-communications																		
1.04-services																		
1.05-entretien																		
1.06-loyers																		
1.07-fournitures																		
1.08-equipement																		
1.11-autres depenses																		

FONCTIONNEMENT																		

2.01-traitements	17,352	12.0	12.0	19,541	11.5	11.5	20,239	14.5	14.5	20,054	19.0	19.0	21,923	19.3	19.3	21,194	20.0	20.0
2.02-autres remun.	3,669	2.5	2.5	2,566	1.5	1.5	1,441	1.0	1.0	2,278	2.2	2.2	2,434	2.1	2.1	3,168	3.0	3.0
2.03-communications	1,762	1.2	1.2	1,641	1.0	1.0	1,458	1.0	1.0	1,556	1.5	1.5	1,581	1.4	1.4	1,581	1.5	1.5
2.04-services	9,510	6.6	6.6	14,727	8.7	8.7	9,595	6.9	6.9	7,493	7.1	7.1	10,509	9.3	9.3	10,486	9.9	9.9
2.06-loyers	731	0.5	0.5	852	0.5	0.5	540	0.4	0.4	616	0.6	0.6	462	0.4	0.4	462	0.4	0.4
2.07-fournitures	8,412	5.8	5.8	5,790	3.4	3.4	3,109	2.2	2.2	2,318	2.2	2.2	6,767	6.0	6.0	6,767	6.4	6.4
2.08-equipement	296	0.2	0.2	294	0.2	0.2	384	0.3	0.3	537	0.5	0.5	275	0.2	0.2	275	0.3	0.3
2.09-immobilisations	99,785	68.9	68.9	120,358	70.7	70.7	98,757	70.7	70.7	67,587	63.9	63.9	66,823	58.9	58.9	59,622	56.1	56.1
2.11-autres depenses	3,340	2.3	2.3	4,450	2.6	2.6	4,083	2.9	2.9	3,292	3.1	3.1	2,644	2.3	2.3	2,644	2.5	2.5

CAPITAL	144,857	100.0	100.0	170,219	100.0	100.0	139,606	100.0	100.0	105,731	100.0	100.0	113,419	100.0	100.0	106,200	100.0	100.0

3.10-transfert																		

ENSEMBLE DES DEPENSES	144,857		100.0	170,219		100.0	139,606		100.0	105,731		100.0	113,419		100.0	106,200		100.0

SOURCE: Comptes publics 1974-75 a 1983-84
Budget 1984-85 et 1985-86

MINISTÈRE DES TRANSPORTS DU QUÉBEC

Element 3.2- Construction de routes principales

DEPENSES SELON LA SUPER-CATEGORIE ET LA CATEGORIE DE DEPENSES, EN VALEUR ABSOLUE ('000\$) ET EN POURCENTAGE, 1974-75 A 1985-86

SUPER-CATEGORIE et categorie de depenses	ANNEE 1974-75			ANNEE 1975-76			ANNEE 1976-77			ANNEE 1977-78			ANNEE 1978-79			ANNEE 1979-80		
	('000\$)	%	%	('000\$)	%	%	('000\$)	%	%	('000\$)	%	%	('000\$)	%	%	('000\$)	%	%
1.01-traitements																		
1.02-autres remun.																		
1.03-communications																		
1.04-services																		
1.05-entretien																		
1.06-loyers																		
1.07-fournitures																		
1.08-equipement																		
1.11-autres depenses																		

FONCTIONNEMENT																		

2.01-traitements	8,338	7.5	7.5	8,077	6.3	6.3	8,482	7.2	7.2	9,555	8.0	8.0	10,835	10.1	10.1	12,251	11.1	11.1
2.02-autres remun.				1,588	1.2	1.2	1,861	1.6	1.6	2,208	1.9	1.9	3,003	2.8	2.8	4,307	3.9	3.9
2.03-communications	1,256	1.1	1.1	1,251	1.0	1.0	1,245	1.1	1.1	1,431	1.2	1.2	1,712	1.6	1.6	1,807	1.6	1.6
2.04-services	8,973	8.1	8.1	8,496	6.6	6.6	9,550	8.1	8.1	6,685	5.6	5.6	6,743	6.3	6.3	7,084	6.4	6.4
2.06-loyers	1,760	1.6	1.6	1,643	1.3	1.3	1,014	0.9	0.9	1,254	1.1	1.1	2,474	2.3	2.3	2,765	2.5	2.5
2.07-fournitures	5,436	4.9	4.9	5,455	4.2	4.2	3,948	3.3	3.3	4,214	3.5	3.5	3,493	3.2	3.2	4,996	4.5	4.5
2.08-equipement	158	0.1	0.1	120	0.1	0.1	92	0.1	0.1	178	0.1	0.1	375	0.3	0.3	663	0.6	0.6
2.09-immobilisations	84,739	76.6	76.6	102,414	79.4	79.4	92,285	77.9	77.9	89,885	75.5	75.5	76,897	71.4	71.4	74,606	67.6	67.6
2.11-autres depenses	5	.0	.0	3	.0	.0				3,684	3.1	3.1	2,136	2.0	2.0	1,870	1.7	1.7

CAPITAL	110,665	100.0	100.0	129,046	100.0	100.0	118,476	100.0	100.0	119,095	100.0	92.3	107,668	100.0	100.0	110,349	100.0	100.0

3.10-transfert																		

ENSEMBLE DES DEPENSES	110,665		100.0	129,046		100.0	118,476		100.0	119,095		100.0	107,668		100.0	110,349		100.0

SOURCE: Comptes publics 1974-75 a 1983-84
Budget 1984-85 et 1985-86

suite...

MINISTERE DES TRANSPORTS DU QUEBEC

Element 3.2- Construction de routes principales

DEPENSES SELON LA SUPER-CATEGORIE ET LA CATEGORIE DE DEPENSES, EN VALEUR ABSOLUE ('000\$) ET EN POURCENTAGE, 1974-75 A 1985-86

SUPER-CATEGORIE et categorie de depenses	ANNEE 1980-81			ANNEE 1981-82			ANNEE 1982-83			ANNEE 1983-84			ANNEE 1984-85			ANNEE 1985-86		
	('000\$)	%	%	('000\$)	%	%	('000\$)	%	%	('000\$)	%	%	('000\$)	%	%	('000\$)	%	%
1.01-traitements																		
1.02-autres remun.																		
1.03-communications																		
1.04-services																		
1.05-entretien																		
1.06-loyers																		
1.07-fournitures																		
1.08-equipement																		
1.11-autres depenses																		

FONCTIONNEMENT																		

2.01-traitements	13,230	11.9	11.9	15,373	13.3	13.3	16,499	15.6	15.6	17,099	14.7	14.7	19,377	14.7	14.7	19,465	15.2	15.2
2.02-autres remun.	5,064	4.6	4.6	5,075	4.4	4.4	4,201	4.0	4.0	5,826	5.0	5.0	5,831	4.4	4.4	6,371	5.0	5.0
2.03-communications	2,081	1.9	1.9	2,058	1.8	1.8	1,885	1.8	1.8	2,171	1.9	1.9	1,537	1.2	1.2	1,430	1.1	1.1
2.04-services	5,689	5.1	5.1	5,761	5.0	5.0	5,528	5.2	5.2	4,228	3.6	3.6	3,877	2.9	2.9	2,843	2.2	2.2
2.06-loyers	4,401	4.0	4.0	1,854	1.6	1.6	1,764	1.7	1.7	2,997	2.6	2.6	1,850	1.4	1.4	1,850	1.4	1.4
2.07-fournitures	7,667	6.9	6.9	5,771	5.0	5.0	3,668	3.5	3.5	4,301	3.7	3.7	5,952	4.5	4.5	5,952	4.6	4.6
2.08-equipement	382	0.3	0.3	438	0.4	0.4	660	0.6	0.6	732	0.6	0.6	386	0.3	0.3	386	0.3	0.3
2.09-immobilisations	71,857	64.6	64.6	77,730	67.1	67.1	69,481	65.8	65.8	77,774	66.9	66.9	91,921	69.7	69.7	88,614	69.2	69.2
2.11-autres depenses	924	0.8	0.8	1,775	1.5	1.5	1,912	1.8	1.8	1,207	1.0	1.0	1,212	0.9	0.9	1,212	0.9	0.9

CAPITAL	111,295	100.0	100.0	115,835	100.0	100.0	105,598	100.0	100.0	116,335	100.0	100.0	131,942	100.0	100.0	128,123	100.0	100.0

3.10-transfert																		

ENSEMBLE DES DEPENSES	111,295		100.0	115,835		100.0	105,598		100.0	116,335		100.0	131,942		100.0	128,123		100.0

SOURCE: Comptes publics 1974-75 a 1983-84

Budget 1984-85 et 1985-86

-73-

MINISTERE DES TRANSPORTS DU QUEBEC

Element 3.3- Construction de routes regionales

DEPENSES SELON LA SUPER-CATEGORIE ET LA CATEGORIE DE DEPENSES, EN VALEUR ABSOLUE ('000\$) ET EN POURCENTAGE, 1974-75 A 1985-86

SUPER-CATEGORIE et categorie de depenses	ANNEE 1974-75			ANNEE 1975-76			ANNEE 1976-77			ANNEE 1977-78			ANNEE 1978-79			ANNEE 1979-80		
	('000\$)	%	%	('000\$)	%	%	('000\$)	%	%	('000\$)	%	%	('000\$)	%	%	('000\$)	%	%
1.01-traitements																		
1.02-autres remun.																		
1.03-communications																		
1.04-services																		
1.05-entretien																		
1.06-loyers																		
1.07-fouritures																		
1.08-equipement																		
1.11-autres depenses																		

FONCTIONNEMENT																		

2.01-traitements	7,278	18.8	18.8	6,313	10.2	10.2	6,846	9.1	9.1	7,376	13.9	13.9	8,052	15.6	15.6	8,645	15.9	15.9
2.02-autres remun.				2,066	3.3	3.3	3,501	4.6	4.6	3,209	6.1	6.1	3,247	6.3	6.3	4,572	8.4	8.4
2.03-communications	658	1.7	1.7	657	1.1	1.1	648	0.9	0.9	700	1.3	1.3	770	1.5	1.5	773	1.4	1.4
2.04-services	1,978	5.1	5.1	3,437	5.5	5.5	5,927	7.9	7.9	2,861	5.4	5.4	2,623	5.1	5.1	2,711	5.0	5.0
2.06-loyers	1,657	4.3	4.3	1,419	2.3	2.3	1,218	1.6	1.6	816	1.5	1.5	1,302	2.5	2.5	1,528	2.8	2.8
2.07-fouritures	1,877	4.8	4.8	2,263	3.6	3.6	1,571	2.1	2.1	2,694	5.1	5.1	2,100	4.1	4.1	3,282	6.1	6.1
2.08-equipement	18	.0	.0	25	.0	.0	51	0.1	0.1	26	.0	.0	170	0.3	0.3	42	0.1	0.1
2.09-immobilisations	25,247	65.2	65.2	45,912	73.9	73.9	55,644	73.8	73.8	34,285	64.8	64.8	32,840	63.7	63.7	32,054	59.1	59.1
2.11-autres depenses	14	.0	.0	0	.0	.0	0	.0	.0	955	1.8	1.8	472	0.9	0.9	596	1.1	1.1

CAPITAL	38,272	100.0	100.0	62,093	100.0	100.0	75,407	100.0	100.0	52,922	100.0	85.2	51,577	100.0	100.0	54,203	100.0	100.0

3.10-transfert																		

ENSEMBLE DES DEPENSES	38,272		100.0	62,093		100.0	75,407		100.0	52,922		100.0	51,577		100.0	54,203		100.0

SOURCE: Comptes publics 1974-75 a 1983-84

Budget 1984-85 et 1985-86

suite...

MINISTERE DES TRANSPORTS DU QUEBEC

Element 3.3- Construction de routes regionales

DEPENSES SELON LA SUPER-CATEGORIE ET LA CATEGORIE DE DEPENSES, EN VALEUR ABSOLUE ('000\$) ET EN POURCENTAGE, 1974-75 A 1985-86

SUPER-CATEGORIE et categorie de depenses	ANNEE 1980-81			ANNEE 1981-82			ANNEE 1982-83			ANNEE 1983-84			ANNEE 1984-85			ANNEE 1985-86		
	('000\$)	%	%	('000\$)	%	%	('000\$)	%	%	('000\$)	%	%	('000\$)	%	%	('000\$)	%	%
1.01-traitements																		
1.02-autres remun.																		
1.03-communications																		
1.04-services																		
1.05-entretien																		
1.06-loyers																		
1.07-fournitures																		
1.08-equipement																		
1.11-autres depenses																		

FONCTIONNEMENT																		

2.01-traitements	9,261	16.0	16.0	10,358	19.7	19.7	10,485	25.6	25.6	10,645	20.4	20.4	10,957	17.5	17.5	11,570	18.8	18.8
2.02-autres remun.	4,574	7.9	7.9	3,977	7.6	7.6	3,621	8.8	8.8	5,227	10.0	10.0	5,690	9.1	9.1	5,263	8.6	8.6
2.03-communications	718	1.2	1.2	694	1.3	1.3	581	1.4	1.4	589	1.1	1.1	725	1.2	1.2	725	1.2	1.2
2.04-services	1,872	3.2	3.2	1,764	3.4	3.4	1,198	2.9	2.9	771	1.5	1.5	2,184	3.5	3.5	2,184	3.5	3.5
2.06-loyers	1,314	2.3	2.3	1,114	2.1	2.1	1,779	4.3	4.3	2,674	5.1	5.1	817	1.3	1.3	817	1.3	1.3
2.07-fournitures	3,780	6.5	6.5	3,577	6.8	6.8	2,211	5.4	5.4	2,955	5.7	5.7	2,496	4.0	4.0	2,496	4.1	4.1
2.08-equipement	49	0.1	0.1	64	0.1	0.1	60	0.1	0.1	668	1.3	1.3	55	0.1	0.1	55	0.1	0.1
2.09-immobilisations	36,025	62.2	62.2	30,295	57.7	57.7	20,524	50.1	50.1	28,412	54.4	54.4	39,256	62.8	62.8	38,114	61.9	61.9
2.11-autres depenses	321	0.6	0.6	630	1.2	1.2	512	1.2	1.2	253	0.5	0.5	330	0.5	0.5	330	0.5	0.5

CAPITAL	57,914	100.0	100.0	52,473	100.0	100.0	40,971	100.0	100.0	52,194	100.0	100.0	62,512	100.0	100.0	61,556	100.0	100.0

3.10-transfert																		

ENSEMBLE DES DEPENSES	57,914		100.0	52,473		100.0	40,971		100.0	52,194		100.0	62,512		100.0	61,556		100.0

SOURCE: Comptes publics 1974-75 a 1983-84

Budget 1984-85 et 1985-86

MINISTERE DES TRANSPORTS DU QUEBEC

Element 3.4- Construction d'autres routes

DEPENSES SELON LA SUPER-CATEGORIE ET LA CATEGORIE DE DEPENSES, EN VALEUR ABSOLUE ('000\$) ET EN POURCENTAGE, 1974-75 A 1985-86

SUPER-CATEGORIE et categorie de depenses	ANNEE 1974-75			ANNEE 1975-76			ANNEE 1976-77			ANNEE 1977-78			ANNEE 1978-79			ANNEE 1979-80		
	("000\$)	%	%	("000\$)	%	%	("000\$)	%	%	("000\$)	%	%	("000\$)	%	%	("000\$)	%	%
1.01-traitements																		
1.02-autres remun.																		
1.03-communications																		
1.04-services																		
1.05-entretien																		
1.06-loyers																		
1.07-fournitures																		
1.08-equipement																		
1.11-autres depenses																		
FONCTIONNEMENT																		
2.01-traitements	8,148	11.7	11.7	6,014	6.5	6.5	6,607	6.0	6.0	6,979	7.0	7.0	7,802	7.4	7.4	8,494	7.2	7.2
2.02-autres remun.				3,215	3.5	3.5	4,224	3.9	3.9	3,786	3.8	3.8	4,177	4.0	4.0	6,159	5.2	5.2
2.03-communications	587	0.8	0.8	571	0.6	0.6	569	0.5	0.5	569	0.6	0.6	680	0.6	0.6	736	0.6	0.6
2.04-services	1,995	2.9	2.9	2,996	3.2	3.2	5,722	5.2	5.2	3,970	4.0	4.0	4,018	3.8	3.8	3,137	2.7	2.7
2.06-loyers	8,270	11.8	11.8	9,321	10.0	10.0	11,786	10.8	10.8	7,462	7.5	7.5	8,070	7.6	7.6	15,409	13.1	13.1
2.07-fournitures	6,640	9.5	9.5	9,587	10.3	10.3	10,948	10.0	10.0	7,645	7.7	7.7	8,669	8.2	8.2	16,280	13.8	13.8
2.08-equipement	32	.0	.0	62	0.1	0.1	81	0.1	0.1	77	0.1	0.1	125	0.1	0.1	102	0.1	0.1
2.09-immobilisations	44,199	63.2	63.2	61,091	65.8	65.8	69,538	63.5	63.5	66,572	66.7	66.7	70,834	67.0	67.0	65,699	55.8	55.8
2.11-autres depenses	19	.0	.0	0	.0	.0	0	.0	.0	2,761	2.8	2.8	1,308	1.2	1.2	1,805	1.5	1.5
CAPITAL	69,890	100.0	100.0	92,858	100.0	100.0	109,474	100.0	100.0	99,820	100.0	107.5	105,681	100.0	100.0	117,821	100.0	100.0
3.10-transfert																		
ENSEMBLE DES DEPENSES	69,890	100.0	100.0	92,858	100.0	100.0	109,474	100.0	100.0	99,820	100.0	107.5	105,681	100.0	100.0	117,821	100.0	100.0

SOURCE: Comptes publics 1974-75 a 1983-84

Budget 1984-85 et 1985-86

suite...

MINISTERE DES TRANSPORTS DU QUEBEC

Element 3.4- Construction d'autres routes

DEPENSES SELON LA SUPER-CATEGORIE ET LA CATEGORIE DE DEPENSES, EN VALEUR ABSOLUE ('000\$) ET EN POURCENTAGE, 1974-75 A 1985-86

SUPER-CATEGORIE et categorie de depenses	ANNEE 1980-81			ANNEE 1981-82			ANNEE 1982-83			ANNEE 1983-84			ANNEE 1984-85			ANNEE 1985-86		
	('000\$)	%	%	('000\$)	%	%	('000\$)	%	%	('000\$)	%	%	('000\$)	%	%	('000\$)	%	%
1.01-traitements																		
1.02-autres remun.																		
1.03-communications																		
1.04-services																		
1.05-entretien																		
1.06-loyers																		
1.07-fournitures																		
1.08-equipement																		
1.11-autres depenses																		

FONCTIONNEMENT																		

2.01-traitements	9,509	8.0	8.0	10,411	11.3	11.3	10,372	13.1	13.1	9,879	8.9	8.9	9,672	9.7	9.7	10,585	10.9	10.9
2.02-autres remun.	7,089	6.0	6.0	5,321	5.8	5.8	4,450	5.6	5.6	3,613	3.3	3.3	4,153	4.2	4.2	3,704	3.8	3.8
2.03-communications	725	0.6	0.6	786	0.9	0.9	646	0.8	0.8	698	0.6	0.6	458	0.5	0.5	458	0.5	0.5
2.04-services	2,341	2.0	2.0	2,949	3.2	3.2	1,435	1.8	1.8	962	0.9	0.9	2,467	2.5	2.5	2,467	2.5	2.5
2.05-loyers	14,944	12.6	12.6	7,877	8.6	8.6	8,889	11.2	11.2	18,835	17.0	17.0	4,956	5.0	5.0	4,956	5.1	5.1
2.07-fournitures	16,875	14.3	14.3	9,612	10.5	10.5	7,130	9.0	9.0	18,315	16.6	16.6	4,038	4.0	4.0	4,038	4.2	4.2
2.08-equipement	213	0.2	0.2	185	0.2	0.2	51	0.1	0.1	78	0.1	0.1	165	0.2	0.2	165	0.2	0.2
2.09-immobilisations	65,706	55.6	55.6	53,592	58.4	58.4	44,398	56.2	56.2	57,412	51.9	51.9	73,154	73.4	73.4	69,818	72.1	72.1
2.11-autres depenses	809	0.7	0.7	1,015	1.1	1.1	1,691	2.1	2.1	779	0.7	0.7	661	0.7	0.7	661	0.7	0.7

CAPITAL	118,211	100.0	100.0	91,748	100.0	100.0	79,062	100.0	100.0	110,571	100.0	100.0	99,724	100.0	100.0	96,852	100.0	100.0

3.10-transfert																		

ENSEMBLE DES DEPENSES	118,211		100.0	91,748		100.0	79,062		100.0	110,571		100.0	99,724		100.0	96,852		100.0

SOURCE: Comptes publics 1974-75 a 1983-84
Budget 1984-85 et 1985-86

MINISTRE DES TRANSPORTS DU QUEBEC

Programme 4- Conservation du reseau routier

DEPENSES SELON LA SUPER-CATEGORIE ET LA CATEGORIE DE DEPENSES, EN VALEUR ABSOLUE ('000\$) ET EN POURCENTAGE, 1974-75 A 1985-86

SUPER-CATEGORIE et categorie de depenses	ANNEE 1974-75			ANNEE 1975-76			ANNEE 1976-77			ANNEE 1977-78			ANNEE 1978-79			ANNEE 1979-80		
	('000\$)	%	%	('000\$)	%	%	('000\$)	%	%	('000\$)	%	%	('000\$)	%	%	('000\$)	%	%
1.01-traitements	58,010	37.7	33.8	59,898	31.9	27.9	62,752	30.2	27.3	68,342	28.7	25.8	75,366	29.9	26.8	81,780	27.7	24.6
1.02-autres remun.				16,301	8.7	7.6	23,621	11.4	10.3	31,043	13.1	11.7	30,128	11.9	10.7	34,769	11.8	10.4
1.03-communications	1,711	1.1	1.0	1,853	1.0	0.9	2,088	1.0	0.9	2,392	1.0	0.9	2,568	1.0	0.9	2,580	0.9	0.8
1.04-services	1,109	0.7	0.6	1,797	1.0	0.8	1,889	0.9	0.8	3,071	1.3	1.2	2,485	1.0	0.9	1,970	0.7	0.6
1.05-entretien	32,457	21.1	18.9	40,000	21.3	18.6	40,336	19.4	17.5	54,595	23.0	20.6	56,245	22.3	20.0	69,174	23.4	20.8
1.06-loyers	13,258	8.6	7.7	16,389	8.7	7.6	20,619	9.9	9.0	16,695	7.0	6.3	18,887	7.5	6.7	18,890	6.4	5.7
1.07-fournitures	47,164	30.7	27.5	51,469	27.4	23.9	56,531	27.2	24.6	61,672	25.9	23.3	66,440	25.3	23.6	85,910	29.1	25.8
1.08-equipement																		
1.11-autres depenses	75	.0	.0	1	.0	.0	1	.0	.0	18	.0	.0	36	.0	.0	110	.0	.0
FONCTIONNEMENT	153,786	100.0	89.5	187,708	100.0	87.3	207,837	100.0	90.3	237,827	100.0	89.8	252,155	100.0	89.7	295,183	100.0	88.6
2.01-traitements	1	.0	.0	3	.0	.0	28	0.4	.0	10	0.1	.0	29	0.3	.0	3	.0	.0
2.02-autres remun.				2	.0	.0	152	2.1	0.1	825	8.3	0.3	418	4.6	0.1	194	1.9	0.1
2.03-communications							0	.0	.0	1	.0	.0	0	.0	.0			
2.04-services	2	.0	.0				9	0.1	.0	34	0.3	.0	29	0.3	.0	54	0.5	.0
2.06-loyers	29	0.5	.0	5	0.1	.0	125	1.7	0.1	253	2.6	0.1	285	3.1	0.1	130	1.3	.0
2.07-fournitures	8	0.1	.0	1	.0	.0	108	1.5	.0	839	8.5	0.3	503	5.5	0.2	290	2.8	0.1
2.08-equipement	5,728	98.2	3.3	6,118	96.6	2.8	6,578	91.5	2.9	7,800	78.6	2.9	7,849	85.5	2.8	9,658	93.2	2.9
2.09-immobilisations	66	1.1	.0	205	3.2	0.1	193	2.7	0.1	159	1.6	0.1	63	0.7	.0	35	0.3	.0
2.11-autres depenses																1	.0	.0
CAPITAL	5,835	100.0	3.4	6,333	100.0	2.9	7,193	100.0	3.1	9,921	100.0	4.6	9,176	100.0	3.3	10,365	100.0	3.1
3.10-transfert	12,170		7.1	20,992		9.8	15,222		6.6	17,096		6.5	19,771		7.0	27,557		8.3
ENSEMBLE DES DEPENSES	171,791	100.0	215,033	100.0	230,252	100.0	264,845	100.0	281,102	100.0	333,105	100.0						

SOURCE: Comptes publics 1974-75 a 1983-84

Budget 1984-85 et 1985-86

suite...

MINISTERE DES TRANSPORTS DU QUEBEC

Programme 4- Conservation du reseau routier

DEPENSES SELON LA SUPER-CATEGORIE ET LA CATEGORIE DE DEPENSES, EN VALEUR ABSOLUE ('000\$) ET EN POURCENTAGE, 1974-75 A 1985-86

SUPER-CATEGORIE et categorie de depenses	ANNEE 1980-81			ANNEE 1981-82			ANNEE 1982-83			ANNEE 1983-84			ANNEE 1984-85			ANNEE 1985-86		
	("000\$)	%	%	("000\$)	%	%	("000\$)	%	%	("000\$)	%	%	("000\$)	%	%	("000\$)	%	%
1.01-traitements	89,044	28.5	26.2	97,094	29.9	26.8	107,135	28.6	25.8	109,535	28.4	25.5	114,834	29.1	25.3	116,059	33.9	27.0
1.02-autres remun.	32,279	10.3	9.5	26,957	8.3	7.4	33,218	8.9	8.0	32,654	8.5	7.6	29,757	7.5	6.8	30,174	8.8	7.0
1.03-communications	2,878	0.9	0.8	3,159	1.0	0.9	3,507	0.9	0.8	3,526	0.9	0.8	2,158	0.5	0.5	2,158	0.6	0.5
1.04-services	1,910	0.6	0.6	2,237	0.7	0.6	6,422	1.7	1.5	2,337	0.6	0.5	2,531	0.6	0.5	2,531	0.7	0.6
1.05-entretien	78,856	25.3	23.2	83,218	25.6	23.0	102,079	27.3	24.6	107,962	28.0	25.2	93,825	23.8	21.5	58,332	17.1	13.6
1.06-loyers	16,471	5.3	4.8	13,467	4.1	3.7	18,296	4.9	4.4	20,549	5.3	4.8	29,880	7.6	6.8	29,980	8.7	7.0
1.07-fournitures	90,467	29.0	26.6	98,320	30.3	27.1	103,156	27.6	24.9	108,427	28.1	25.3	121,208	30.7	27.7	102,752	30.1	23.9
1.08-equipement										297	0.1	0.1						
1.11-autres depenses	197	0.1	0.1	217	0.1	0.1	204	0.1	.0	495	0.1	0.1	6	.0	.0	6	.0	.0
FONCTIONNEMENT	312,102	100.0	91.8	324,679	100.0	89.6	374,018	100.0	90.2	385,794	100.0	89.9	394,200	100.0	90.1	341,892	100.0	79.6
2.01-traitements	10	0.1	.0	15	0.1	.0	12	0.1	.0									
2.02-autres remun.	152	2.0	.0	114	1.1	.0	165	1.6	.0	46	0.4	.0						
2.03-communications	12	0.2	.0	1	.0	.0				2	.0	.0						
2.04-services				19	0.2	.0	25	0.2	.0	6	0.1	.0						
2.05-loyers	161	2.1	.0	84	0.8	.0	136	1.4	.0	139	1.3	.0						
2.07-fournitures	223	3.0	0.1	352	3.5	0.1	340	3.4	0.1	206	1.9	.0				10,000	18.2	2.3
2.08-equipement	6,707	89.5	2.0	9,338	92.3	2.6	9,104	90.5	2.2	10,514	95.5	2.5	10,271	95.5	2.3	10,111	18.4	2.4
2.09-immobilisations	223	3.0	0.1	197	1.9	0.1	280	2.8	0.1	90	0.8	.0	375	3.5	0.1	34,925	63.5	8.1
2.11-autres depenses	5	0.1	.0	1	.0	.0	2	.0	.0	1	.0	.0						
CAPITAL	7,493	100.0	2.2	10,121	100.0	2.8	10,064	100.0	2.4	11,004	100.0	2.6	10,645	100.0	2.4	55,035	100.0	12.8
3.10-transfert	20,422		6.0	27,684		7.6	30,483		7.4	32,198		7.5	32,514		7.4	32,514		7.6
ENSEMBLE DES DEPENSES	340,017	100.0	362,484	100.0	414,565	100.0	428,996	100.0	437,359	100.0	429,441	100.0						

SOURCE: Comptes publics 1974-75 a 1983-84

Budget 1984-85 et 1985-86

MINISTERE DES TRANSPORTS DU QUEBEC

Conservation des chaussees et des elements de confort

DEPENSES SELON LA SUPER-CATEGORIE ET LA CATEGORIE DE DEPENSES, EN VALEUR ABSOLUE ('000\$) ET EN POURCENTAGE, 1974-75 A 1985-86

SUPER-CATEGORIE et categorie de depenses	ANNEE 1974-75			ANNEE 1975-76			ANNEE 1976-77			ANNEE 1977-78			ANNEE 1978-79			ANNEE 1979-80		
	('000\$)	%	%	('000\$)	%	%	('000\$)	%	%	('000\$)	%	%	('000\$)	%	%	('000\$)	%	%
1.01-traitements	21,971	35.5	35.3	20,590	26.8	26.7	23,007	25.2	25.1	24,345	24.3	24.2	26,933	24.9	24.8	28,574	22.3	22.2
1.02-autres remun.				7,763	10.1	10.0	12,849	14.1	14.0	18,912	18.9	18.8	18,112	16.7	16.7	18,789	14.7	14.6
1.03-communications	1,039	1.7	1.7	1,072	1.4	1.4	1,161	1.3	1.3	1,391	1.4	1.4	1,538	1.4	1.4	1,461	1.1	1.1
1.04-services	31	0.1	.0	43	0.1	0.1	79	0.1	0.1	64	0.1	0.1	156	0.1	0.1	179	0.1	0.1
1.05-entretien	10,617	17.2	17.1	15,679	20.4	20.3	16,308	17.9	17.8	21,378	21.3	21.2	24,320	22.5	22.4	30,707	24.0	23.9
1.06-loyers	10,525	17.0	16.9	13,020	16.9	16.9	16,377	17.9	17.9	12,878	12.8	12.8	14,798	13.7	13.6	15,281	11.9	11.9
1.07-fournitures	17,657	28.5	28.4	18,748	24.4	24.3	21,510	23.6	23.5	21,331	21.3	21.2	22,306	20.6	20.5	32,919	25.7	25.6
1.08-equipement																		
1.11-autres depenses	19	.0	.0	1	.0	.0				8	.0	.0	28	.0	.0	97	0.1	0.1
FONCTIONNEMENT	61,858	100.0	99.5	76,916	100.0	99.6	91,291	100.0	99.7	100,305	100.0	99.7	108,192	100.0	99.6	128,007	100.0	99.6
2.01-traitements																		
2.02-autres remun.																		
2.03-communications																		
2.04-services																		
2.06-loyers																		
2.07-fournitures																		
2.08-equipement	321	100.0	0.5	334	100.0	0.4	285	100.0	0.3	350	100.0	0.3	406	100.0	0.4	513	100.0	0.4
2.09-immobilisations																		
2.11-autres depenses																		
CAPITAL	321	100.0	0.5	334	100.0	0.4	285	100.0	0.3	350	100.0	0.5	406	100.0	0.4	513	100.0	0.4
3.10-transfert																		
ENSEMBLE DES DEPENSES	62,180	100.0		77,250	100.0		91,576	100.0		100,655	100.0		108,598	100.0		128,520	100.0	

SOURCE: Comptes publics 1974-75 a 1983-84
Budget 1984-85 et 1985-86

suite...

-80-

MINISTERE DES TRANSPORTS DU QUEBEC

Conservation des chaussees et des elements de confort

DEPENSES SELON LA SUPER-CATEGORIE ET LA CATEGORIE DE DEPENSES, EN VALEUR ABSOLUE ('000\$) ET EN POURCENTAGE, 1974-75 A 1985-86

SUPER-CATEGORIE et categorie de depenses	ANNEE 1980-81			ANNEE 1981-82			ANNEE 1982-83			ANNEE 1983-84			ANNEE 1984-85			ANNEE 1985-86		
	('000\$)	%	%	('000\$)	%	%	('000\$)	%	%	('000\$)	%	%	('000\$)	%	%	('000\$)	%	%
1.01-traitements	31,374	23.8	23.7	33,898	26.9	26.8	42,348	26.9	26.8	43,155	26.2	26.1						
1.02-autres remun.	16,853	12.8	12.7	14,639	11.6	11.6	20,264	12.9	12.8	18,663	11.3	11.3						
1.03-communications	1,733	1.3	1.3	1,873	1.5	1.5	1,800	1.1	1.1	2,030	1.2	1.2						
1.04-services	231	0.2	0.2	93	0.1	0.1	337	0.2	0.2	306	0.2	0.2						
1.05-entretien	37,354	28.3	28.2	34,794	27.6	27.5	48,472	30.7	30.7	50,453	30.6	30.6						
1.06-loyers	12,365	9.4	9.3	9,953	7.9	7.9	13,803	8.8	8.7	15,892	9.7	9.6						
1.07-fournitures	31,920	24.2	24.1	30,521	24.2	24.1	30,459	19.3	19.3	33,798	20.5	20.5						
1.08-equipement										99	0.1	0.1						
1.11-autres depenses	174	0.1	0.1	204	0.2	0.2	190	0.1	0.1	259	0.2	0.2						
FNCTIONNEMENT	132,004	100.0	99.6	125,975	100.0	99.6	157,673	100.0	99.7	164,655	100.0	99.8						
2.01-traitements																		
2.02-autres remun.																		
2.03-communications	11	2.3	.0															
2.04-services																		
2.06-loyers																		
2.07-fournitures	2	0.4	.0	2	0.4	.0	4	0.9	.0	6	1.5	.0						
2.08-equipement	458	97.2	0.3	472	99.6	0.4	431	99.1	0.3	386	97.7	0.2						
2.09-immobilisations										2	0.5	.0						
2.11-autres depenses										1	0.3	.0						
CAPITAL	471	100.0	0.4	474	100.0	0.4	435	100.0	0.3	395	100.0	0.2						
3.10-transfert																		
ENSEMBLE DES DEPENSES	132,475	100.0	126,449	100.0	158,108	100.0	165,050	100.0										

SOURCE: Comptes publics 1974-75 a 1983-84
Budget 1984-85 et 1985-86

MINISTÈRE DES TRANSPORTS DU QUÉBEC

Conservation des structures

DEPENSES SELON LA SUPER-CATEGORIE ET LA CATEGORIE DE DEPENSES, EN VALEUR ABSOLUE ('000\$) ET EN POURCENTAGE, 1974-75 A 1985-86

SUPER-CATEGORIE et categorie de depenses	ANNEE 1974-75			ANNEE 1975-76			ANNEE 1976-77			ANNEE 1977-78			ANNEE 1978-79			ANNEE 1979-80		
	('000\$)	%	%	('000\$)	%	%	('000\$)	%	%	('000\$)	%	%	('000\$)	%	%	('000\$)	%	%
1.01-traitements	2,405	27.2	27.1	1,720	15.8	15.8	1,536	15.8	15.8	1,750	14.2	14.1	1,841	13.8	13.8	2,081	12.9	12.9
1.02-autres remun.				1,182	10.9	10.9	1,916	19.7	19.7	2,087	16.9	16.8	2,116	15.9	15.8	2,722	16.9	16.8
1.03-communications	2	.0	.0	3	.0	.0	0	.0	.0	32	0.3	0.3	35	0.3	0.3	37	0.2	0.2
1.04-services	119	1.3	1.3	157	1.4	1.4	133	1.4	1.4	76	0.6	0.6	49	0.4	0.4	53	0.3	0.3
1.05-entretien	4,500	50.9	50.8	5,276	48.5	48.4	3,154	32.5	32.4	5,223	42.3	42.1	5,664	42.5	42.4	6,807	42.3	42.1
1.06-loyers	356	4.0	4.0	613	5.6	5.6	830	8.5	8.5	899	7.3	7.3	1,030	7.7	7.7	857	5.3	5.3
1.07-fournitures	1,457	16.5	16.4	1,920	17.7	17.6	2,145	22.1	22.0	2,275	18.4	18.4	2,592	19.4	19.4	3,546	22.0	21.9
1.08-equipement																		
1.11-autres depenses	3	.0	.0				1	.0	.0				1	.0	.0			
FONCTIONNEMENT	8,842	100.0	99.7	10,872	100.0	99.8	9,716	100.0	99.7	12,342	100.0	99.6	13,329	100.0	99.7	16,103	100.0	99.5
2.01-traitements																		
2.02-autres remun.																		
2.03-communications																		
2.04-services																		
2.06-loyers																		
2.07-fournitures																		
2.08-equipement										24	100.0	0.2	17	100.0	0.1	56	100.0	0.3
2.09-immobilisations																		
2.11-autres depenses																		
CAPITAL										24	100.0	0.2	17	100.0	0.1	56	100.0	0.3
3.10-transfert	25	0.3		25	0.2		25	0.3		25	0.2		25	0.2		25	0.2	
ENSEMBLE DES DEPENSES	8,867	100.0		10,897	100.0		9,741	100.0		12,391	100.0		13,371	100.0		16,184	100.0	

SOURCE: Comptes publics 1974-75 a 1983-84

Budget 1984-85 et 1985-86

suite...

102-

MINISTERE DES TRANSPORTS DU QUEBEC

Conservation des structures

DEPENSES SELON LA SUPER-CATEGORIE ET LA CATEGORIE DE DEPENSES, EN VALEUR ABSOLUE ('000\$) ET EN POURCENTAGE, 1974-75 A 1985-86

SUPER-CATEGORIE et categorie de depenses	ANNEE 1980-81			ANNEE 1981-82			ANNEE 1982-83			ANNEE 1983-84			ANNEE 1984-85			ANNEE 1985-86		
	('000\$)	%	%	('000\$)	%	%	('000\$)	%	%	('000\$)	%	%	('000\$)	%	%	('000\$)	%	%
1.01-traitements	2,147	12.0	12.0	2,263	12.8	12.8	2,414	11.8	11.7	2,457	10.7	10.7						
1.02-autres remun.	2,455	13.7	13.7	2,552	14.5	14.5	3,145	15.3	15.3	2,945	12.8	12.8						
1.03-communications	12	0.1	0.1	8	.0	.0	23	0.1	0.1	16	0.1	0.1						
1.04-services	21	0.1	0.1	364	2.1	2.1	164	0.8	0.8	40	0.2	0.2						
1.05-entretien	8,677	48.4	48.4	7,913	44.9	44.8	9,545	46.5	46.4	13,274	57.6	57.6						
1.06-loyers	1,168	6.5	6.5	786	4.5	4.5	973	4.7	4.7	696	3.0	3.0						
1.07-fournitures	3,436	19.2	19.1	3,757	21.3	21.3	4,261	20.8	20.7	3,620	15.7	15.7						
1.08-equipement										2	.0	.0						
1.11-autres depenses	4	.0	.0				4	.0	.0	10	.0	.0						

FNCTIONNEMENT	17,920	100.0	99.9	17,643	100.0	100.0	20,529	100.0	99.9	23,060	100.0	100.0						

2.01-traitements																		
2.02-autres remun.																		
2.03-communications																		
2.04-services																		
2.05-loyers																		
2.07-fournitures																		
2.08-equipement				1	100.0	.0												
2.09-immobilisations																		
2.11-autres depenses																		

CAPITAL				1	100.0	.0												

3.10-transfert	25		0.1				25		0.1									

ENSEMBLE DES DEPENSES	17,945		100.0	17,644		100.0	20,554		100.0	23,060		100.0						

SOURCE: Comptes publics 1974-75 a 1983-84
Budget 1984-85 et 1985-86

MINISTERE DES TRANSPORTS DU QUEBEC

Conservation des equipements de controle et de securite

DEPENSES SELON LA SUPER-CATEGORIE ET LA CATEGORIE DE DEPENSES, EN VALEUR ABSOLUE ('000\$) ET EN POURCENTAGE, 1974-75 A 1985-86

SUPER-CATEGORIE et categorie de depenses	ANNEE 1974-75			ANNEE 1975-76			ANNEE 1976-77			ANNEE 1977-78			ANNEE 1978-79			ANNEE 1979-80		
	('000\$)	%	%	('000\$)	%	%	('000\$)	%	%	('000\$)	%	%	('000\$)	%	%	('000\$)	%	%
1.01-traitements	3,948	36.2	36.0	3,971	31.4	31.3	4,159	31.9	31.8	4,618	27.9	27.8	5,061	27.6	27.6	5,418	23.9	23.9
1.02-autres remun.				732	5.8	5.8	1,163	8.9	8.9	1,293	7.8	7.8	1,295	7.1	7.1	1,504	6.6	6.6
1.03-communications	203	1.9	1.9	266	2.1	2.1	350	2.7	2.7	411	2.5	2.5	463	2.5	2.5	549	2.4	2.4
1.04-services	6	0.1	0.1	8	0.1	0.1	11	0.1	0.1	10	0.1	0.1	8	.0	.0	7	.0	.0
1.05-entretien	1,015	9.3	9.3	1,209	9.6	9.5	1,594	12.2	12.2	1,484	9.0	8.9	1,226	6.7	6.7	1,446	6.4	6.4
1.06-loyers	108	1.0	1.0	85	0.7	0.7	102	0.8	0.8	83	0.5	0.5	193	1.1	1.1	146	0.6	0.6
1.07-fournitures	5,635	51.6	51.4	6,370	50.4	50.2	5,676	43.5	43.4	8,645	52.3	52.1	10,069	55.0	54.9	13,562	59.9	59.8
1.08-equipement																		
1.11-autres depenses	7	0.1	0.1				0	.0	.0	0	.0	.0				4	.0	.0
FONCTIONNEMENT	10,922	100.0	99.6	12,640	100.0	99.6	13,056	100.0	99.8	16,544	100.0	99.8	18,315	100.0	99.8	22,636	100.0	99.8
2.01-traitements																		
2.02-autres remun.																		
2.03-communications																		
2.04-services																		
2.05-loyers																		
2.07-fournitures																		
2.08-equipement	46	100.0	0.4	52	100.0	0.4	33	100.0	0.2	40	100.0	0.2	40	100.0	0.2	35	100.0	0.2
2.09-immobilisations																		
2.11-autres depenses																		
CAPITAL	46	100.0	0.4	52	100.0	0.4	33	100.0	0.2	40	100.0	0.3	40	100.0	0.2	35	100.0	0.2
3.10-transfert																		
ENSEMBLE DES DEPENSES	10,968	100.0		12,692	100.0		13,089	100.0		16,583	100.0		18,355	100.0		22,671	100.0	

SOURCE: Comptes publics 1974-75 a 1983-84

Budget 1984-85 et 1985-86

suite...

MINISTERE DES TRANSPORTS DU QUEBEC

Conservation des équipements de contrôle et de sécurité

DEPENSES SELON LA SUPER-CATEGORIE ET LA CATEGORIE DE DEPENSES, EN VALEUR ABSOLUE ('000\$) ET EN POURCENTAGE, 1974-75 A 1985-86

SUPER-CATEGORIE et categorie de dépenses	ANNEE 1980-81			ANNEE 1981-82			ANNEE 1982-83			ANNEE 1983-84			ANNEE 1984-85			ANNEE 1985-86		
	('000\$)	%	%	('000\$)	%	%	('000\$)	%	%	('000\$)	%	%	('000\$)	%	%	('000\$)	%	%
1.01-traitements	5,876	24.6	24.5	6,407	23.9	23.8	6,783	23.0	23.0	7,439	28.6	28.5						
1.02-autres remun.	1,616	6.8	6.7	1,493	5.6	5.5	1,896	6.4	6.4	2,153	8.3	8.2						
1.03-communications	553	2.3	2.3	576	2.1	2.1	826	2.8	2.8	775	3.0	3.0						
1.04-services	17	0.1	0.1	102	0.4	0.4	23	0.1	0.1	18	0.1	0.1						
1.05-entretien	1,810	7.6	7.6	2,039	7.6	7.6	2,976	10.1	10.1	2,477	9.5	9.5						
1.06-loyers	156	0.7	0.7	108	0.4	0.4	270	0.9	0.9	132	0.5	0.5						
1.07-fournitures	13,857	58.0	57.9	16,071	60.0	59.6	16,687	56.6	56.5	12,997	49.9	49.7						
1.08-equipement										51	0.2	0.2						
1.11-autres dépenses	12	0.1	0.1				1	.0	.0	9	.0	.0						
FONCTIONNEMENT	23,897	100.0	99.8	26,796	100.0	99.4	29,462	100.0	99.8	26,051	100.0	99.7						
2.01-traitements																		
2.02-autres remun.																		
2.03-communications																		
2.04-services																		
2.06-loyers	1	1.9	.0															
2.07-fournitures																		
2.08-equipement	52	98.1	0.2	157	100.0	0.6	70	100.0	0.2	86	100.0	0.3						
2.09-immobilisations																		
2.11-autres dépenses																		
CAPITAL	53	100.0	0.2	157	100.0	0.6	70	100.0	0.2	86	100.0	0.3						
3.10-transfert																		
ENSEMBLE DES DEPENSES	23,950		100.0	26,953		100.0	29,532		100.0	26,137		100.0						

SOURCE: Comptes publics 1974-75 a 1983-84
Budget 1984-85 et 1985-86

-85-

MINISTERE DES TRANSPORTS DU QUEBEC

Exploitation d'hiver

DEPENSES SELON LA SUPER-CATEGORIE ET LA CATEGORIE DE DEPENSES, EN VALEUR ABSOLUE ('000\$) ET EN POURCENTAGE, 1974-75 A 1985-86

SUPER-CATEGORIE et categorie de depenses	ANNEE 1974-75			ANNEE 1975-76			ANNEE 1976-77			ANNEE 1977-78			ANNEE 1978-79			ANNEE 1979-80		
	('000\$)	%	%	('000\$)	%	%	('000\$)	%	%	('000\$)	%	%	('000\$)	%	%	('000\$)	%	%
1.01-traitements	14,314	33.4	26.0	17,535	33.5	23.9	16,358	31.0	24.0	18,001	28.4	22.4	17,733	28.0	21.3	18,822	26.6	19.2
1.02-autres remun.				4,073	7.8	5.6	3,928	7.4	5.8	4,273	6.7	5.3	3,917	6.2	4.7	5,958	8.4	6.1
1.03-communications	185	0.4	0.3	241	0.5	0.3	307	0.6	0.5	285	0.4	0.4	290	0.5	0.3	305	0.4	0.3
1.04-services	39	0.1	0.1	24	.0	.0	13	.0	.0	24	.0	.0	55	0.1	0.1	17	.0	.0
1.05-entretien	14,350	33.5	26.1	14,617	27.9	19.9	15,044	28.5	22.1	23,049	36.3	28.6	21,704	34.3	26.1	25,774	36.4	26.2
1.06-loyers	1,887	4.4	3.4	2,282	4.4	3.1	2,980	5.6	4.4	2,487	3.9	3.1	2,382	3.8	2.9	2,062	2.9	2.1
1.07-fournitures	12,004	28.0	21.8	13,604	25.0	18.5	14,197	26.9	20.9	15,342	24.2	19.1	17,256	27.2	20.8	17,785	25.1	18.1
1.08-equipement																		
1.11-autres depenses	36	0.1	0.1	0	.0	.0							1	.0	.0	1	.0	.0
FONCTIONNEMENT	42,816	100.0	77.9	52,377	100.0	71.4	52,827	100.0	77.7	63,461	100.0	78.8	63,338	100.0	76.2	70,724	100.0	72.0
2.01-traitements																		
2.02-autres remun.																		
2.03-communications																		
2.04-services																		
2.06-loyers																		
2.07-fournitures																		
2.08-equipement													5	100.0	.0			
2.09-immobilisations																		
2.11-autres depenses																		
CAPITAL													5	100.0	.0			
3.10-transfert	12,145		22.1	20,967		28.6	15,197		22.3	17,071		21.2	19,746		23.8	27,532		28.0
ENSEMBLE DES DEPENSES	54,962		100.0	73,343		100.0	68,024		100.0	80,532		100.0	83,089		100.0	98,256		100.0

SOURCE: Comptes publics 1974-75 a 1983-84

Budget 1984-85 et 1985-86

suite...

MINISTERE DES TRANSPORTS DU QUEBEC

Exploitation d'hiver

DEPENSES SELON LA SUPER-CATEGORIE ET LA CATEGORIE DE DEPENSES, EN VALEUR ABSOLUE ('000\$) ET EN POURCENTAGE, 1974-75 A 1985-86

SUPER-CATEGORIE et categorie de depenses	ANNEE 1980-81			ANNEE 1981-82			ANNEE 1982-83			ANNEE 1983-84			ANNEE 1984-85			ANNEE 1985-86		
	('000\$)	%	%	('000\$)	%	%	('000\$)	%	%	('000\$)	%	%	('000\$)	%	%	('000\$)	%	%
1.01-traitements	19,832	26.0	20.5	20,453	24.2	18.2	24,276	26.2	19.7	24,405	24.4	18.5						
1.02-autres remun.	5,471	7.2	5.7	3,750	4.4	3.3	3,711	4.0	3.0	4,168	4.2	3.2						
1.03-communications	311	0.4	0.3	425	0.5	0.4	518	0.6	0.4	419	0.4	0.3						
1.04-services	6	.0	.0	20	.0	.0	50	0.1	.0	27	.0	.0						
1.05-entretien	26,983	35.4	27.9	34,381	40.7	30.6	36,609	39.5	29.7	37,381	37.4	28.3						
1.06-loyers	2,365	3.1	2.4	2,225	2.6	2.0	2,644	2.9	2.1	3,322	3.3	2.5						
1.07-fournitures	21,273	27.9	22.0	23,277	27.5	20.7	24,843	26.8	20.2	30,146	30.2	22.8						
1.08-equipement										2	.0	.0						
1.11-autres depenses	1	.0	.0	6	.0	.0	2	.0	.0	12	.0	.0						

FONCTIONNEMENT	76,242	100.0	78.9	84,537	100.0	75.3	92,653	100.0	75.3	99,882	100.0	75.6						

2.01-traitements																		
2.02-autres remun.																		
2.03-communications																		
2.04-services																		
2.05-loyers																		
2.07-fournitures																		
2.08-equipement	5	100.0	.0				1	100.0	.0									
2.09-immobilisations																		
2.11-autres depenses																		

CAPITAL	5	100.0	.0				1	100.0	.0									

3.10-transfert	20,397		21.1	27,684		24.7	30,458		24.7	32,198		24.4						

ENSEMBLE DES DEPENSES	96,644		100.0	112,221		100.0	123,112		100.0	132,080		100.0						

SOURCE: Comptes publics 1974-75 a 1983-84
Budget 1984-85 et 1985-86

MINISTERE DES TRANSPORTS DU QUEBEC

Element 4.1- Conservation des infrastructures routieres de transport

DEPENSES SELON LA SUPER-CATEGORIE ET LA CATEGORIE DE DEPENSES, EN VALEUR ABSOLUE ('000\$) ET EN POURCENTAGE, 1974-75 A 1985-86

SUPER-CATEGORIE et categorie de depenses	ANNEE 1974-75			ANNEE 1975-76			ANNEE 1976-77			ANNEE 1977-78			ANNEE 1978-79			ANNEE 1979-80		
	('000\$)	%	%	('000\$)	%	%	('000\$)	%	%	('000\$)	%	%	('000\$)	%	%	('000\$)	%	%
1.01-traitements	42,639	34.3	31.1	43,816	28.7	25.2	45,060	27.0	24.7	48,714	25.3	23.2	51,569	25.4	23.1	54,895	23.1	20.7
1.02-autres remun.				13,751	9.0	7.9	19,857	11.9	10.9	26,565	13.8	12.6	25,441	12.5	11.4	28,973	12.2	10.9
1.03-communications	1,429	1.1	1.0	1,582	1.0	0.9	1,818	1.1	1.0	2,119	1.1	1.0	2,326	1.1	1.0	2,352	1.0	0.9
1.04-services	195	0.2	0.1	231	0.2	0.1	236	0.1	0.1	174	0.1	0.1	268	0.1	0.1	256	0.1	0.1
1.05-entretien	30,482	24.5	22.3	36,781	24.1	21.1	36,100	21.6	19.8	51,132	26.5	24.3	52,914	26.0	23.7	64,734	27.3	24.4
1.06-loyers	12,876	10.3	9.4	16,000	10.5	9.2	20,290	12.2	11.1	16,346	8.5	7.8	18,404	9.1	8.2	18,346	7.7	6.9
1.07-fournitures	36,753	29.5	26.8	40,643	26.6	23.3	43,528	26.1	23.9	47,593	24.7	22.6	52,223	25.7	23.4	67,812	28.6	25.5
1.08-equipement																		
1.11-autres depenses	65	0.1	.0	1	.0	.0	1	.0	.0	8	.0	.0	30	.0	.0	102	.0	.0
FONCTIONNEMENT	124,438	100.0	90.8	152,805	100.0	87.7	166,890	100.0	91.5	192,652	100.0	91.7	203,174	100.0	90.9	237,470	100.0	89.4
2.01-traitements																		
2.02-autres remun.																		
2.03-communications																		
2.04-services																		
2.06-loyers																		
2.07-fournitures																		
2.08-equipement	367	100.0	0.3	386	100.0	0.2	318	100.0	0.2	413	100.0	0.2	468	100.0	0.2	604	100.0	0.2
2.09-immobilisations																		
2.11-autres depenses																		
CAPITAL	367	100.0	0.3	386	100.0	0.2	318	100.0	0.2	413	100.0	0.2	468	100.0	0.2	604	100.0	0.2
3.10-transfert	12,170		8.9	20,992		12.1	15,222		8.3	17,096		8.1	19,771		8.8	27,557		10.4
ENSEMBLE DES DEPENSES	136,976	100.0		174,182	100.0		182,430	100.0		210,162	100.0		223,413	100.0		265,631	100.0	

SOURCE: Comptes publics 1974-75 a 1983-84

Budget 1984-85 et 1985-86

suite...

MINISTERE DES TRANSPORTS DU QUEBEC

Element 4.1- Conservation des infrastructures routieres de transport

DEPENSES SELON LA SUPER-CATEGORIE ET LA CATEGORIE DE DEPENSES, EN VALEUR ABSOLUE ('000\$) ET EN POURCENTAGE, 1974-75 A 1985-86

SUPER-CATEGORIE et categorie de depenses	ANNEE 1980-81			ANNEE 1981-82			ANNEE 1982-83			ANNEE 1983-84			ANNEE 1984-85			ANNEE 1985-86		
	(*000\$)	%	%	(*000\$)	%	%	(*000\$)	%	%	(*000\$)	%	%	(*000\$)	%	%	(*000\$)	%	%
1.01-traitements	59,229	23.7	21.9	63,021	24.7	22.2	75,821	25.2	22.9	77,456	24.7	22.4	70,133	23.0	20.7	70,421	27.4	21.0
1.02-autres remun.	26,395	10.6	9.7	22,434	8.8	7.9	29,016	9.7	8.8	27,929	8.9	8.1	24,257	8.0	7.2	24,597	9.6	7.3
1.03-communications	2,609	1.0	1.0	2,882	1.1	1.0	3,167	1.1	1.0	3,240	1.0	0.9	1,750	0.6	0.5	1,750	0.7	0.5
1.04-services	275	0.1	0.1	579	0.2	0.2	574	0.2	0.2	391	0.1	0.1	246	0.1	0.1	246	0.1	0.1
1.05-entretien	74,824	29.9	27.6	79,127	31.0	27.9	97,602	32.5	29.5	103,585	33.0	29.9	88,484	29.0	26.2	53,336	20.8	15.9
1.06-loyers	16,054	6.4	5.9	13,072	5.1	4.6	17,690	5.9	5.3	20,042	6.4	5.8	28,821	9.5	8.5	28,821	11.2	8.6
1.07-fournitures	70,486	28.2	26.0	73,626	28.9	26.0	76,250	25.4	23.0	80,561	25.7	23.3	90,988	29.9	26.9	77,697	30.2	23.2
1.08-equipement										154	.0	.0						
1.11-autres depenses	191	0.1	0.1	210	0.1	0.1	197	0.1	0.1	290	0.1	0.1	5	.0	.0	5	.0	.0
FONCTIONNEMENT	250,063	100.0	92.3	254,951	100.0	90.0	300,317	100.0	90.6	313,648	100.0	90.6	304,684	100.0	90.1	256,873	100.0	76.7
2.01-traitements																		
2.02-autres remun.																		
2.03-communications	11	2.1	.0															
2.04-services																		
2.06-loyers	1	0.2	.0															
2.07-fournitures	2	0.4	.0	2	0.3	.0	4	0.8	.0	6	1.2	.0				10,000	21.9	3.0
2.08-equipement	515	97.4	0.2	630	99.7	0.2	502	99.2	0.2	472	98.1	0.1	828	100.0	0.2	828	1.8	0.2
2.09-immobilisations										2	0.4	.0				34,800	76.3	10.4
2.11-autres depenses										1	0.2	.0						
CAPITAL	529	100.0	0.2	632	100.0	0.2	506	100.0	0.2	481	100.0	0.1	828	100.0	0.2	45,628	100.0	13.6
3.10-transfert	20,422		7.5	27,684		9.8	30,483		9.2	32,198		9.3	32,514		9.6	32,514		9.7
ENSEMBLE DES DEPENSES	271,014		100.0	283,267		100.0	331,306		100.0	346,327		100.0	338,025		100.0	335,014		100.0

SOURCE: Comptes publics 1974-75 a 1983-84

Budget 1984-85 et 1985-86

-68-

MINISTERE DES TRANSPORTS DU QUEBEC

Element 4.2- Activites de soutien

DEPENSES SELON LA SUPER-CATEGORIE ET LA CATEGORIE DE DEPENSES, EN VALEUR ABSOLUE ('000\$) ET EN POURCENTAGE, 1974-75 A 1985-86

SUPER-CATEGORIE et categorie de depenses	ANNEE 1974-75			ANNEE 1975-76			ANNEE 1976-77			ANNEE 1977-78			ANNEE 1978-79			ANNEE 1979-80		
	('000\$)	%	%	('000\$)	%	%	('000\$)	%	%	('000\$)	%	%	('000\$)	%	%	('000\$)	%	%
1.01-traitements	7,797	71.5	69.2	7,601	53.2	51.0	8,559	50.3	47.9	9,398	49.8	44.3	12,157	57.3	53.4	14,323	56.2	54.3
1.02-autres remun.				1,725	12.1	11.6	2,378	14.0	13.3	3,280	17.4	15.5	3,376	15.9	14.8	3,931	15.4	14.9
1.03-communications	137	1.3	1.2	120	0.8	0.8	114	0.7	0.6	81	0.4	0.4	61	0.3	0.3	64	0.3	0.2
1.04-services	899	8.2	8.0	1,538	10.8	10.3	1,623	9.5	9.1	2,404	12.7	11.3	1,719	8.1	7.6	1,196	4.7	4.5
1.05-entretien	431	3.9	3.8	1,549	10.8	10.4	1,901	11.2	10.6	1,026	5.4	4.8	1,013	4.8	4.4	1,856	7.3	7.0
1.06-loyers	269	2.5	2.4	240	1.7	1.6	291	1.7	1.6	299	1.6	1.4	398	1.9	1.7	427	1.7	1.6
1.07-fournitures	1,366	12.5	12.1	1,523	10.7	10.2	2,165	12.7	12.1	2,388	12.6	11.3	2,506	11.8	11.0	3,669	14.4	13.9
1.08-equipement																		
1.11-autres depenses	7	0.1	0.1	0	.0	.0	0	.0	.0	0	.0	.0	3	.0	.0	5	.0	.0
FONCTIONNEMENT	10,906	100.0	96.7	14,297	100.0	96.0	17,031	100.0	95.2	18,875	100.0	88.9	21,234	100.0	93.3	25,471	100.0	96.6
2.01-traitements	1	0.3	.0	3	0.5	.0	28	3.3	0.2	10	0.4	.0	29	1.9	0.1	3	0.3	.0
2.02-autres remun.				2	0.3	.0	152	17.8	0.8	825	35.2	3.9	418	27.4	1.8	194	21.6	0.7
2.03-communications							0	.0	.0	1	.0	.0	0	.0	.0			
2.04-services	2	0.6	.0				9	1.1	0.1	34	1.4	0.2	29	1.9	0.1	54	6.0	0.2
2.06-loyers	29	8.0	0.3	5	0.9	.0	125	14.7	0.7	253	10.8	1.2	285	18.7	1.3	130	14.5	0.5
2.07-fournitures	8	2.3	0.1	1	0.2	.0	108	12.6	0.6	839	35.7	4.0	503	32.9	2.2	290	32.3	1.1
2.08-equipement	261	71.0	2.3	382	63.9	2.6	238	27.9	1.3	225	9.6	1.1	202	13.2	0.9	193	21.5	0.7
2.09-immobilisations	66	17.9	0.6	205	34.2	1.4	193	22.6	1.1	159	6.8	0.8	63	4.1	0.3	35	3.9	0.1
2.11-autres depenses																		
CAPITAL	367	100.0	3.3	598	100.0	4.0	853	100.0	4.8	2,346	100.0	15.8	1,528	100.0	6.7	899	100.0	3.4
3.10-transfert																		
ENSEMBLE DES DEPENSES	11,274	100.0	14,895	100.0	17,884	100.0	21,221	100.0	22,762	100.0	26,370	100.0	26,370	100.0	26,370	100.0	26,370	100.0

SOURCE: Comptes publics 1974-75 a 1983-84

Budget 1984-85 et 1985-86

suite...

MINISTERE DES TRANSPORTS DU QUEBEC

Element 4.2- Activites de soutien

DEPENSES SELON LA SUPER-CATEGORIE ET LA CATEGORIE DE DEPENSES, EN VALEUR ABSOLUE ('000\$) ET EN POURCENTAGE, 1974-75 A 1985-86

SUPER-CATEGORIE et categorie de depenses	ANNEE 1980-81			ANNEE 1981-82			ANNEE 1982-83			ANNEE 1983-84			ANNEE 1984-85			ANNEE 1985-86		
	('000\$)	%	%	('000\$)	%	%	('000\$)	%	%	('000\$)	%	%	('000\$)	%	%	('000\$)	%	%
1.01-traitements	15,707	59.3	57.6	18,630	60.3	58.7	14,212	45.8	44.4	14,276	51.5	50.5	25,864	60.4	59.7	26,382	69.3	68.8
1.02-autres remun.	4,053	15.3	14.9	3,313	10.7	10.4	3,153	10.2	9.9	3,464	12.5	12.3	4,000	9.3	9.2	4,056	10.7	10.6
1.03-communications	59	0.2	0.2	116	0.4	0.4	179	0.6	0.6	118	0.4	0.4	187	0.4	0.4	187	0.5	0.5
1.04-services	1,201	4.5	4.4	1,255	4.1	4.0	5,458	17.6	17.1	1,500	5.4	5.3	2,098	4.9	4.8	2,098	5.5	5.5
1.05-entretien	1,525	5.8	5.6	1,713	5.5	5.4	1,840	5.9	5.8	1,645	5.9	5.8	1,639	3.8	3.8	1,234	3.2	3.2
1.06-loyers	293	1.1	1.1	267	0.9	0.8	479	1.5	1.5	393	1.4	1.4	796	1.9	1.8	796	2.1	2.1
1.07-fournitures	3,656	13.8	13.4	5,613	18.2	17.7	5,680	18.3	17.8	6,087	22.0	21.5	8,244	19.2	19.0	3,329	8.7	8.7
1.08-equipement										16	0.1	0.1						
1.11-autres depenses	1	.0	.0	4	.0	.0	3	.0	.0	198	0.7	0.7	1	.0	.0	1	.0	.0
FONCTIONNEMENT	26,495	100.0	97.1	30,911	100.0	97.4	31,004	100.0	96.9	27,697	100.0	98.0	42,829	100.0	98.9	38,083	100.0	99.4
2.01-traitements	10	1.3	.0	15	1.8	.0	12	1.2	.0									
2.02-autres remun.	152	19.3	0.6	114	14.0	0.4	165	16.8	0.5	46	8.0	0.2						
2.03-communications	1	0.1	.0	1	0.1	.0				2	0.3	.0						
2.04-services				18	2.2	0.1	25	2.5	0.1	6	1.0	.0						
2.06-loyers	160	20.3	0.6	84	10.3	0.3	136	13.8	0.4	139	24.3	0.5						
2.07-fournitures	221	28.0	0.8	348	42.9	1.1	334	34.0	1.0	200	35.0	0.7						
2.08-equipement	22	2.8	0.1	34	4.2	0.1	30	3.1	0.1	91	15.9	0.3	117	23.8	0.3	117	48.3	0.3
2.09-immobilisations	223	28.3	0.8	197	24.3	0.6	280	28.5	0.9	88	15.4	0.3	375	76.2	0.9	125	51.7	0.3
2.11-autres depenses				1	0.1	.0												
CAPITAL	789	100.0	2.9	812	100.0	2.6	982	100.0	3.1	572	100.0	2.0	492	100.0	1.1	242	100.0	0.6
3.10-transfert																		
ENSEMBLE DES DEPENSES	27,284	100.0		31,723	100.0		31,986	100.0		28,269	100.0		43,321	100.0		38,325	100.0	

SOURCE: Comptes publics 1974-75 a 1983-84

Budget 1984-85 et 1985-86

MINISTERE DES TRANSPORTS DU QUEBEC

Element 4.3- Soutien en materiel

DEPENSES SELON LA SUPER-CATEGORIE ET LA CATEGORIE DE DEPENSES, EN VALEUR ABSOLUE ('000\$) ET EN POURCENTAGE, 1974-75 A 1985-86

SUPER-CATEGORIE et categorie de depenses	ANNEE 1974-75			ANNEE 1975-76			ANNEE 1976-77			ANNEE 1977-78			ANNEE 1978-79			ANNEE 1979-80		
	("000\$)	%	%	("000\$)	%	%	("000\$)	%	%	("000\$)	%	%	("000\$)	%	%	("000\$)	%	%
1.01-traitements	7,575	41.1	32.2	8,481	41.2	32.7	9,133	38.2	30.5	10,230	38.9	30.6	11,639	41.9	33.3	12,562	39.0	30.6
1.02-autres remun.				825	4.0	3.2	1,387	5.8	4.6	1,197	4.6	3.6	1,311	4.7	3.8	1,865	5.8	4.5
1.03-communications	145	0.8	0.6	151	0.7	0.6	157	0.7	0.5	192	0.7	0.6	180	0.6	0.5	164	0.5	0.4
1.04-services	15	0.1	0.1	28	0.1	0.1	30	0.1	0.1	494	1.9	1.5	499	1.8	1.4	518	1.6	1.3
1.05-entretien	1,544	8.4	6.6	1,670	8.1	6.4	2,335	9.8	7.8	2,436	9.3	7.3	2,318	8.4	6.6	2,584	8.0	6.3
1.06-loyers	113	0.6	0.5	149	0.7	0.6	38	0.2	0.1	50	0.2	0.1	85	0.3	0.2	117	0.4	0.3
1.07-fournitures	9,045	49.0	38.4	9,303	45.1	35.8	10,837	45.3	36.2	11,691	44.5	34.9	11,711	42.2	33.5	14,429	44.8	35.1
1.08-equipement																		
1.11-autres depenses	4	.0	.0	0	.0	.0				10	.0	.0	4	.0	.0	3	.0	.0
FONCTIONNEMENT	18,441	100.0	78.3	20,606	100.0	79.4	23,916	100.0	79.9	26,299	100.0	78.6	27,747	100.0	79.4	32,242	100.0	78.4
2.01-traitements																		
2.02-autres remun.																		
2.03-communications																		
2.04-services																		
2.05-loyers																		
2.07-fournitures													0	.0	.0			
2.08-equipement	5,100	100.0	21.7	5,350	100.0	20.6	6,022	100.0	20.1	7,162	100.0	21.4	7,180	100.0	20.6	8,861	100.0	21.6
2.09-immobilisations																		
2.11-autres depenses																1	.0	.0
CAPITAL	5,100	100.0	21.7	5,350	100.0	20.6	6,022	100.0	20.1	7,162	100.0	21.6	7,180	100.0	20.6	8,862	100.0	21.6
3.10-transfert																		
ENSEMBLE DES DEPENSES	23,542	100.0		25,956	100.0		29,938	100.0		33,462	100.0		34,927	100.0		41,104	100.0	

SOURCE: Comptes publics 1974-75 a 1983-84

Budget 1984-85 et 1985-86

suite...

MINISTÈRE DES TRANSPORTS DU QUÉBEC

Element 4.3- Soutien en materiel

DEPENSES SELON LA SUPER-CATEGORIE ET LA CATEGORIE DE DEPENSES, EN VALEUR ABSOLUE ('000\$) ET EN POURCENTAGE, 1974-75 A 1985-86

SUPER-CATEGORIE et categorie de depenses	ANNEE 1980-81			ANNEE 1981-82			ANNEE 1982-83			ANNEE 1983-84			ANNEE 1984-85			ANNEE 1985-86		
	('000\$)	%	%	('000\$)	%	%	('000\$)	%	%	('000\$)	%	%	('000\$)	%	%	('000\$)	%	%
1.01-traitements	14,108	39.7	33.8	15,443	39.8	32.5	17,103	40.1	33.4	17,804	40.1	32.7	18,837	40.3	33.6	19,256	41.0	34.3
1.02-autres remun.	1,831	5.2	4.4	1,220	3.1	2.6	1,049	2.5	2.0	1,271	2.9	2.3	1,500	3.2	2.7	1,521	3.2	2.7
1.03-communications	210	0.6	0.5	161	0.4	0.3	161	0.4	0.3	168	0.4	0.3	222	0.5	0.4	222	0.5	0.4
1.04-services	434	1.2	1.0	403	1.0	0.8	390	0.9	0.8	446	1.0	0.8	187	0.4	0.3	187	0.4	0.3
1.05-entretien	2,507	7.1	6.0	2,378	6.1	5.0	2,637	6.2	5.1	2,732	6.1	5.0	3,702	7.9	6.6	3,762	8.0	6.7
1.06-loyers	124	0.3	0.3	128	0.3	0.3	127	0.3	0.2	114	0.3	0.2	264	0.6	0.5	264	0.6	0.5
1.07-fournitures	16,325	45.9	39.1	19,081	49.2	40.2	21,226	49.7	41.4	21,779	49.0	40.0	21,976	47.1	39.2	21,726	46.3	38.7
1.08-equipement										127	0.3	0.2						
1.11-autres depenses	5	.0	.0	3	.0	.0	4	.0	.0	8	.0	.0						
FONCTIONNEMENT	35,544	100.0	85.2	38,817	100.0	81.7	42,697	100.0	83.3	44,449	100.0	81.7	46,687	100.0	83.4	46,937	100.0	83.7
2.01-traitements																		
2.02-autres remun.																		
2.03-communications																		
2.04-services				1	.0	.0												
2.06-loyers																		
2.07-fournitures				2	.0	.0	2	.0	.0									
2.08-equipement	6,170	99.9	14.8	8,674	100.0	18.3	8,572	100.0	16.7	9,951	100.0	18.3	9,326	100.0	16.6	9,166	100.0	16.3
2.09-immobilisations																		
2.11-autres depenses	5	0.1	.0				2	.0	.0									
CAPITAL	6,175	100.0	14.8	8,677	100.0	18.3	8,576	100.0	16.7	9,951	100.0	18.3	9,326	100.0	16.6	9,166	100.0	16.3
3.10-transfert																		
ENSEMBLE DES DEPENSES	41,719	100.0		47,494	100.0		51,273	100.0		54,400	100.0		56,013	100.0		56,103	100.0	

SOURCE: Comptes publics 1974-75 a 1983-84

Budget 1984-85 et 1985-86

MINISTÈRE DES TRANSPORTS DU QUÉBEC

Programme 5- Gestion interne et soutien

DEPENSES SELON LA SUPER-CATEGORIE ET LA CATEGORIE DE DEPENSES, EN VALEUR ABSOLUE ('000\$) ET EN POURCENTAGE, 1974-75 A 1985-86

SUPER-CATEGORIE et categorie de depenses	ANNEE 1974-75			ANNEE 1975-76			ANNEE 1976-77			ANNEE 1977-78			ANNEE 1978-79			ANNEE 1979-80		
	('000\$)	%	%	('000\$)	%	%	('000\$)	%	%	('000\$)	%	%	('000\$)	%	%	('000\$)	%	%
1.01-traitements	7,665	54.5	26.9	10,173	56.5	30.3	10,871	59.3	30.6	12,689	61.3	34.0	14,129	63.0	37.8	15,092	56.0	39.9
1.02-autres remun.	1,226	8.7	4.3	1,350	7.5	4.0	1,947	10.6	5.5	2,162	10.4	5.8	2,262	10.1	6.1	2,272	9.9	6.0
1.03-communications	538	3.8	1.9	585	3.3	1.7	478	2.6	1.3	567	2.7	1.5	952	4.2	2.5	543	2.4	1.4
1.04-services	306	2.2	1.1	409	2.3	1.2	297	1.6	0.8	362	1.7	1.0	773	3.4	2.1	521	2.3	1.4
1.05-entretien	1,314	9.3	4.6	1,615	9.0	4.8	766	4.2	2.2	1,885	9.1	5.0	862	3.8	2.3	1,056	4.6	2.8
1.06-loyers	1,875	13.3	6.6	2,322	12.9	6.9	2,405	13.1	6.8	1,731	8.4	4.6	1,625	7.2	4.3	1,712	7.5	4.5
1.07-fournitures	1,099	7.8	3.9	1,533	8.5	4.6	1,572	8.6	4.4	1,300	6.3	3.5	1,811	8.1	4.8	1,671	7.3	4.4
1.08-equipement																		
1.11-autres depenses	46	0.3	0.2	21	0.1	0.1	1	.0	.0	19	0.1	0.1	16	0.1	.0	13	0.1	.0
FONCTIONNEMENT	14,069	100.0	49.4	18,007	100.0	53.7	18,338	100.0	51.6	20,715	100.0	55.5	22,430	100.0	60.0	22,880	100.0	60.5
2.01-traitements																		
2.02-autres remun.																		
2.03-communications																		
2.04-services																		
2.06-loyers																		
2.07-fournitures																		
2.08-equipement	45	100.0	0.2	37	100.0	0.1	72	100.0	0.2	1,011	100.0	2.7	76	100.0	0.2	130	100.0	0.3
2.09-immobilisations																		
2.11-autres depenses																		
CAPITAL	45	100.0	0.2	37	100.0	0.1	72	100.0	0.2	1,011	100.0	3.0	76	100.0	0.2	130	100.0	0.3
3.10-transfert	14,363		50.4	15,475		46.2	17,133		48.2	15,623		41.8	14,865		39.8	14,822		39.2
ENSEMBLE DES DEPENSES	28,478		100.0	33,519		100.0	35,542		100.0	37,348		100.0	37,371		100.0	37,832		100.0

SOURCE: Comptes publics 1974-75 a 1983-84

Budget 1984-85 et 1985-86

suite...

MINISTÈRE DES TRANSPORTS DU QUÉBEC

Programme 5- Gestion interne et soutien

DEPENSES SELON LA SUPER-CATEGORIE ET LA CATEGORIE DE DEPENSES, EN VALEUR ABSOLUE ('000\$) ET EN POURCENTAGE, 1974-75 A 1985-86

SUPER-CATEGORIE et categorie de depenses	ANNEE 1980-81			ANNEE 1981-82			ANNEE 1982-83			ANNEE 1983-84			ANNEE 1984-85			ANNEE 1985-86		
	('000\$)	%	%	('000\$)	%	%	('000\$)	%	%	('000\$)	%	%	('000\$)	%	%	('000\$)	%	%
1.01-traitements	16,321	67.1	46.6	16,096	68.4	48.1	23,283	63.9	49.6	22,057	60.1	32.5	25,885	66.5	55.7	25,477	55.4	45.9
1.02-autres remun.	3,191	13.1	9.1	2,368	10.1	7.1	3,629	10.0	7.7	4,406	12.0	6.5	4,338	11.1	9.3	3,898	10.0	7.0
1.03-communications	708	2.9	2.0	572	2.4	1.7	1,102	3.0	2.3	948	2.6	1.4	1,864	4.8	4.0	2,200	5.6	4.0
1.04-services	415	1.7	1.2	573	2.4	1.7	2,335	6.4	5.0	2,401	6.5	3.5	1,366	3.5	2.9	1,208	3.1	2.2
1.05-entretien	815	3.3	2.3	1,279	5.4	3.8	2,445	6.7	5.2	2,590	7.1	3.8	698	1.8	1.5	698	1.8	1.3
1.06-loyers	1,452	6.0	4.1	1,118	4.8	3.3	1,862	5.1	4.0	2,157	5.9	3.2	1,848	4.7	4.0	2,348	6.0	4.2
1.07-fournitures	1,411	5.8	4.0	1,487	6.3	4.4	1,734	4.8	3.7	2,098	5.7	3.1	2,945	7.6	6.3	2,995	7.7	5.4
1.08-equipement										8	.0	.0				148	0.4	0.3
1.11-autres depenses	20	0.1	0.1	28	0.1	0.1	33	0.1	0.1	42	0.1	0.1						
FONCTIONNEMENT	24,333	100.0	69.4	23,521	100.0	70.2	36,423	100.0	77.5	36,707	100.0	54.1	38,944	100.0	83.8	38,973	100.0	70.2
2.01-traitements																		
2.02-autres remun.																		
2.03-communications																		
2.04-services				1	1.1	.0												
2.06-loyers																		
2.07-fournitures				5	5.4	.0	4	0.4	.0	1	0.3	.0						
2.08-equipement	99	100.0	0.3	87	93.5	0.3	1,034	99.6	2.2	392	99.7	0.6	664	100.0	1.4	664	100.0	1.2
2.09-immobilisations																		
2.11-autres depenses																		
CAPITAL	99	100.0	0.3	93	100.0	0.3	1,038	100.0	2.2	393	100.0	0.6	664	100.0	1.4	664	100.0	1.2
3.10-transfert	10,626		30.3	9,884		29.5	9,512		20.2	30,704		45.3	6,854		14.8	15,854		28.5
ENSEMBLE DES DEPENSES	35,058		100.0	33,498		100.0	46,973		100.0	67,804		100.0	46,462		100.0	55,491		100.0

SOURCE: Comptes publics 1974-75 a 1983-84

Budget 1984-85 et 1985-86

MINISTERE DES TRANSPORTS DU QUEBEC

Element 5.1- Direction

DEPENSES SELON LA SUPER-CATEGORIE ET LA CATEGORIE DE DEPENSES, EN VALEUR ABSOLUE ('000\$) ET EN POURCENTAGE, 1974-75 A 1985-86

SUPER-CATEGORIE et categorie de depenses	ANNEE 1974-75			ANNEE 1975-76			ANNEE 1976-77			ANNEE 1977-78			ANNEE 1978-79			ANNEE 1979-80		
	('000\$)	%	%	('000\$)	%	%	('000\$)	%	%	('000\$)	%	%	('000\$)	%	%	('000\$)	%	%
1.01-traitements	1,442	85.2	84.9	1,524	84.3	83.9	1,777	91.9	91.6	2,018	88.6	88.2	2,331	83.6	83.2	2,337	85.0	83.8
1.02-autres remun.				11	0.6	0.6	16	0.8	0.8	42	1.8	1.8	155	5.6	5.5	113	4.1	4.1
1.03-communications	82	4.8	4.8	76	4.2	4.2	65	3.4	3.3	84	3.7	3.7	84	3.0	3.0	85	3.1	3.0
1.04-services	109	6.4	6.4	147	8.1	8.1	35	1.8	1.8	71	3.1	3.1	127	4.6	4.5	123	4.5	4.4
1.05-entretien	1	0.1	0.1	0	.0	.0	0	.0	.0	0	.0	.0	1	.0	.0	1	.0	.0
1.06-loyers	36	2.1	2.1	33	1.8	1.8	25	1.3	1.3	40	1.8	1.8	39	1.4	1.4	47	1.7	1.7
1.07-fouritures	22	1.3	1.3	18	1.0	1.0	16	0.8	0.8	22	1.0	1.0	49	1.8	1.8	41	1.5	1.5
1.08-equipement																		
1.11-autres depenses	1	0.1	0.1	1	.0	.0				0	.0	.0	3	0.1	0.1	3	0.1	0.1
FONCTIONNEMENT	1,692	100.0	99.6	1,809	100.0	99.6	1,934	100.0	99.7	2,277	100.0	99.6	2,789	100.0	99.6	2,750	100.0	98.6
2.01-traitements																		
2.02-autres remun.																		
2.03-communications																		
2.04-services																		
2.05-loyers																		
2.07-fouritures																		
2.08-equipement	7	100.0	0.4	8	100.0	0.4	5	100.0	0.3	10	100.0	0.4	6	100.0	0.2	25	100.0	0.9
2.09-immobilisations																		
2.11-autres depenses																		
CAPITAL	7	100.0	0.4	8	100.0	0.4	5	100.0	0.3	10	100.0	0.5	6	100.0	0.2	25	100.0	0.9
3.10-transfert													5		0.2	15		0.5
ENSEMBLE DES DEPENSES	1,699	100.0	100.0	1,816	100.0	100.0	1,939	100.0	100.0	2,287	100.0	100.0	2,800	100.0	100.0	2,790	100.0	100.0

SOURCE: Comptes publics 1974-75 a 1983-84
Budget 1984-85 et 1985-86

suite...

MINISTERE DES TRANSPORTS DU QUEBEC

Element 5.1- Direction

DEPENSES SELON LA SUPER-CATEGORIE ET LA CATEGORIE DE DEPENSES, EN VALEUR ABSOLUE ('000\$) ET EN POURCENTAGE, 1974-75 A 1985-86

SUPER-CATEGORIE et categorie de depenses	ANNEE 1980-81			ANNEE 1981-82			ANNEE 1982-83			ANNEE 1983-84			ANNEE 1984-85			ANNEE 1985-86		
	("000\$)	%	%	("000\$)	%	%	("000\$)	%	%	("000\$)	%	%	("000\$)	%	%	("000\$)	%	%
1.01-traitements	2,370	86.2	85.7	2,386	81.9	81.0	2,197	82.2	81.1	2,166	80.6	79.8	2,255	80.1	78.2	2,769	80.7	79.2
1.02-autres remun.	106	3.9	3.8	115	3.9	3.9	120	4.5	4.4	129	4.8	4.8	58	2.1	2.0	59	1.7	1.7
1.03-communications	58	2.1	2.1	107	3.7	3.6	113	4.2	4.2	119	4.4	4.4	28	1.0	1.0	78	2.3	2.2
1.04-services	125	4.5	4.5	208	7.1	7.1	156	5.8	5.8	188	7.0	6.9	355	12.6	12.3	355	10.3	10.1
1.05-entretien	3	0.1	0.1							1	.0	.0	4	0.2	0.2	4	0.1	0.1
1.06-loyers	41	1.5	1.5	51	1.8	1.7	47	1.8	1.7	43	1.6	1.6	43	1.5	1.5	43	1.3	1.2
1.07-fournitures	44	1.6	1.6	40	1.4	1.4	35	1.3	1.3	38	1.4	1.4	72	2.5	2.5	122	3.5	3.5
1.08-equipement																		
1.11-autres depenses	3	0.1	0.1	5	0.2	0.2	5	0.2	0.2	5	0.2	0.2						

FONCTIONNEMENT	2,750	100.0	99.5	2,912	100.0	98.9	2,673	100.0	98.7	2,689	100.0	99.1	2,815	100.0	97.6	3,430	100.0	98.1

2.01-traitements																		
2.02-autres remun.																		
2.03-communications																		
2.04-services																		
2.05-loyers																		
2.07-fournitures				5	35.7	0.2	4	33.3	0.1	1	25.0	.0						
2.08-equipement	3	100.0	0.1	9	64.3	0.3	8	66.7	0.3	3	75.0	0.1	32	100.0	1.1	32	100.0	0.9
2.09-immobilisations																		
2.11-autres depenses																		

CAPITAL	3	100.0	0.1	14	100.0	0.5	12	100.0	0.4	4	100.0	0.1	32	100.0	1.1	32	100.0	0.9

3.10-transfert	12		0.4	18		0.6	23		0.8	21		0.8	36		1.2	36		1.0

ENSEMBLE DES DEPENSES	2,765	100.0		2,944	100.0		2,708	100.0		2,714	100.0		2,883	100.0		3,498	100.0	

SOURCE: Comptes publics 1974-75 a 1983-84

Budget 1984-85 et 1985-86

MINISTERE DES TRANSPORTS DU QUEBEC

Element 5.2- Soutien administratif

DEPENSES SELON LA SUPER-CATEGORIE ET LA CATEGORIE DE DEPENSES, EN VALEUR ABSOLUE ('000\$) ET EN POURCENTAGE, 1974-75 A 1985-86

SUPER-CATEGORIE et categorie de depenses	ANNEE 1974-75			ANNEE 1975-76			ANNEE 1976-77			ANNEE 1977-78			ANNEE 1978-79			ANNEE 1979-80		
	('000\$)	%	%	('000\$)	%	%	('000\$)	%	%	('000\$)	%	%	('000\$)	%	%	('000\$)	%	%
1.01-traitements	3,139	59.3	59.1	5,102	74.1	73.9	5,032	72.5	72.3	6,225	75.9	75.7	6,642	72.5	72.3	7,719	76.8	76.6
1.02-autres remun.	1,226	23.2	23.1	752	10.9	10.9	843	12.2	12.1	1,058	12.9	12.9	931	10.2	10.1	1,204	12.0	11.9
1.03-communications	430	8.1	8.1	485	7.0	7.0	377	5.4	5.4	417	5.1	5.1	836	9.1	9.1	427	4.2	4.2
1.04-services	163	3.1	3.1	227	3.3	3.3	224	3.2	3.2	164	2.0	2.0	147	1.6	1.6	202	2.0	2.0
1.05-entretien	1	.0	.0	1	.0	.0	3	.0	.0	4	.0	.0	5	.0	.0	5	.0	.0
1.06-loyers	46	0.9	0.9	68	1.0	1.0	93	1.3	1.3	87	1.1	1.1	106	1.2	1.2	123	1.2	1.2
1.07-fournitures	256	4.8	4.8	234	3.4	3.4	364	5.2	5.2	246	3.0	3.0	488	5.3	5.3	367	3.7	3.6
1.08-equipement																		
1.11-autres depenses	32	0.6	0.6	19	0.3	0.3	1	.0	.0	2	.0	.0	5	0.1	0.1	5	.0	.0
FONCTIONNEMENT	5,294	100.0	99.6	6,888	100.0	99.8	6,938	100.0	99.7	8,203	100.0	99.8	9,160	100.0	99.7	10,052	100.0	99.7
2.01-traitements																		
2.02-autres remun.																		
2.03-communications																		
2.04-services																		
2.06-loyers																		
2.07-fournitures																		
2.08-equipement	20	100.0	0.4	14	100.0	0.2	22	100.0	0.3	20	100.0	0.2	27	100.0	0.3	29	100.0	0.3
2.09-immobilisations																		
2.11-autres depenses																		
CAPITAL	20	100.0	0.4	14	100.0	0.2	22	100.0	0.3	20	100.0	0.3	27	100.0	0.3	29	100.0	0.3
3.10-transfert				2		.0												
ENSEMBLE DES DEPENSES	5,314	100.0		6,903	100.0		6,959	100.0		8,223	100.0		9,186	100.0		10,081	100.0	

SOURCE: Comptes publics 1974-75 a 1983-84

Budget 1984-85 et 1985-86

suite...

MINISTERE DES TRANSPORTS DU QUEBEC

Element 5.2- Soutien administratif

DEPENSES SELON LA SUPER-CATEGORIE ET LA CATEGORIE DE DEPENSES, EN VALEUR ABSOLUE ('000\$) ET EN POURCENTAGE, 1974-75 A 1985-86

SUPER-CATEGORIE et categorie de depenses	ANNEE 1980-81			ANNEE 1981-82			ANNEE 1982-83			ANNEE 1983-84			ANNEE 1984-85			ANNEE 1985-86		
	('000\$)	%	%	('000\$)	%	%	('000\$)	%	%	('000\$)	%	%	('000\$)	%	%	('000\$)	%	%
1.01-traitements	8,750	75.4	75.1	10,441	80.8	80.5	18,334	73.9	71.2	17,152	72.8	72.0	20,618	74.5	73.2	19,474	73.9	72.6
1.02-autres remun.	1,490	13.0	13.0	1,486	11.5	11.5	2,849	11.5	11.1	3,224	13.7	13.5	3,113	11.2	11.1	2,657	10.1	9.9
1.03-communications	618	5.4	5.4	430	3.3	3.3	947	3.8	3.7	784	3.3	3.3	1,788	6.5	6.4	2,075	7.9	7.7
1.04-services	186	1.6	1.6	163	1.3	1.3	925	3.7	3.6	764	3.2	3.2	381	1.4	1.4	223	0.8	0.8
1.05-entretien	4	.0	.0	15	0.1	0.1	36	0.1	0.1	51	0.2	0.2	8	.0	.0	8	.0	.0
1.06-loyers	143	1.2	1.2	153	1.2	1.2	1,297	5.2	5.0	1,070	4.5	4.5	238	0.9	0.8	238	0.9	0.9
1.07-fournitures	262	2.3	2.3	225	1.7	1.7	397	1.6	1.5	495	2.1	2.1	1,530	5.5	5.4	1,530	5.8	5.7
1.08-equipement										5	.0	.0				148	0.6	0.6
1.11-autres depenses	6	0.1	0.1	11	0.1	0.1	24	0.1	0.1	27	0.1	0.1						

FNCTIONNEMENT	11,459	100.0	99.7	12,924	100.0	99.7	24,809	100.0	95.3	23,572	100.0	98.9	27,677	100.0	98.3	26,352	100.0	98.2

2.01-traitements																		
2.02-autres remun.																		
2.03-communications																		
2.04-services				1	2.3	.0												
2.06-loyers																		
2.07-fournitures																		
2.08-equipement	38	100.0	0.3	43	97.7	0.3	958	100.0	3.7	265	100.0	1.1	481	100.0	1.7	481	100.0	1.8
2.09-immobilisations																		
2.11-autres depenses																		

CAPITAL	38	100.0	0.3	44	100.0	0.3	958	100.0	3.7	265	100.0	1.1	481	100.0	1.7	481	100.0	1.8

3.10-transfert																		

ENSEMBLE DES DEPENSES	11,497	100.0		12,968	100.0		25,767	100.0		23,837	100.0		28,158	100.0		26,834	100.0	

SOURCE: Comptes publics 1974-75 a 1983-84
Budget 1984-85 et 1985-86

MINISTERE DES TRANSPORTS DU QUEBEC

Element 5.3- Soutien technique

DEPENSES SELON LA SUPER-CATEGORIE ET LA CATEGORIE DE DEPENSES, EN VALEUR ABSOLUE ('000\$) ET EN POURCENTAGE, 1974-75 A 1985-86

SUPER-CATEGORIE et categorie de depenses	ANNEE 1974-75			ANNEE 1975-76			ANNEE 1976-77			ANNEE 1977-78			ANNEE 1978-79			ANNEE 1979-80		
	('000\$)	%	%	('000\$)	%	%	('000\$)	%	%	('000\$)	%	%	('000\$)	%	%	('000\$)	%	%
1.01-traitements	2,753	65.4	65.1	3,434	64.9	64.7	3,960	61.3	60.8	4,391	68.7	59.6	5,093	66.1	65.8	4,998	65.7	65.0
1.02-autres remun.				272	5.1	5.1	630	9.8	9.7	476	7.4	6.5	631	8.2	8.1	587	7.7	7.6
1.03-communications	26	0.6	0.6	23	0.4	0.4	34	0.5	0.5	66	1.0	0.9	31	0.4	0.4	27	0.4	0.4
1.04-services	34	0.8	0.8	35	0.7	0.7	38	0.6	0.6	126	2.0	1.7	499	6.5	6.4	196	2.6	2.5
1.05-entretien	14	0.3	0.3	10	0.2	0.2	15	0.2	0.2	102	1.6	1.4	229	3.0	3.0	292	3.8	3.8
1.06-loyers	1,231	29.2	29.1	1,369	25.9	25.8	1,529	23.7	23.5	1,002	15.7	13.6	962	12.5	12.4	1,173	15.4	15.3
1.07-fournitures	142	3.4	3.4	149	2.8	2.8	257	4.0	4.0	212	3.3	2.9	248	3.2	3.2	335	4.4	4.4
1.08-equipement																		
1.11-autres depenses	13	0.3	0.3	1	.0	.0				17	0.3	0.2	8	0.1	0.1	5	0.1	0.1

FNCTIONNEMENT	4,212	100.0	99.6	5,294	100.0	99.7	6,464	100.0	99.3	6,392	100.0	86.7	7,701	100.0	99.4	7,613	100.0	99.0

2.01-traitements																		
2.02-autres remun.																		
2.03-communications																		
2.04-services																		
2.06-loyers																		
2.07-fournitures																		
2.08-equipement	19	100.0	0.4	15	100.0	0.3	45	100.0	0.7	981	100.0	13.3	43	100.0	0.6	76	100.0	1.0
2.09-immobilisations																		
2.11-autres depenses																		

CAPITAL	19	100.0	0.4	15	100.0	0.3	45	100.0	0.7	981	100.0	18.5	43	100.0	0.6	76	100.0	1.0

3.10-transfert																		

ENSEMBLE DES DEPENSES	4,230		100.0	5,309		100.0	6,510		100.0	7,373		100.0	7,744		100.0	7,689		100.0

SCURCE: Comptes publics 1974-75 a 1983-84

Budget 1984-85 et 1985-86

suite...

-100-

MINISTÈRE DES TRANSPORTS DU QUÉBEC

Element 5.3- Soutien technique

DEPENSES SELON LA SUPER-CATEGORIE ET LA CATEGORIE DE DEPENSES, EN VALEUR ABSOLUE ('000\$) ET EN POURCENTAGE, 1974-75 A 1985-86

SUPER-CATEGORIE et categorie de depenses	ANNEE 1980-81			ANNEE 1981-82			ANNEE 1982-83			ANNEE 1983-84			ANNEE 1984-85			ANNEE 1985-86		
	("000\$)	%	%	("000\$)	%	%	("000\$)	%	%	("000\$)	%	%	("000\$)	%	%	("000\$)	%	%
1.01-traitements	5,134	63.6	63.1	3,185	63.6	63.2	2,665	58.5	57.6	2,739	55.1	53.8	3,011	55.9	54.4	3,234	52.9	51.6
1.02-autres remun.	1,160	14.4	14.3	336	6.7	6.7	251	5.5	5.4	216	4.3	4.2	211	3.9	3.8	214	3.5	3.4
1.03-communications	31	0.4	0.4	34	0.7	0.7	35	0.8	0.8	36	0.7	0.7	48	0.9	0.9	48	0.8	0.8
1.04-services	104	1.3	1.3	180	3.6	3.6	1,110	24.4	24.0	1,383	27.8	27.1	631	11.7	11.4	631	10.3	10.1
1.05-entretien	349	4.3	4.3	286	5.7	5.7	102	2.2	2.2	137	2.8	2.7	22	0.4	0.4	22	0.4	0.3
1.06-loyers	986	12.2	12.1	611	12.2	12.1	220	4.8	4.8	266	5.4	5.2	1,075	20.0	19.4	1,575	25.8	25.1
1.07-fournitures	301	3.7	3.7	363	7.2	7.2	171	3.8	3.7	180	3.6	3.5	390	7.2	7.0	390	6.4	6.2
1.08-equipement										3	0.1	0.1						
1.11-autres depenses	11	0.1	0.1	12	0.2	0.2	4	0.1	0.1	10	0.2	0.2						
FONCTIONNEMENT	8,076	100.0	99.3	5,007	100.0	99.3	4,558	100.0	98.5	4,970	100.0	97.6	5,387	100.0	97.3	6,113	100.0	97.6
2.01-traitements																		
2.02-autres remun.																		
2.03-communications																		
2.04-services																		
2.06-loyers																		
2.07-fournitures																		
2.08-equipement	58	100.0	0.7	35	100.0	0.7	68	100.0	1.5	124	100.0	2.4	150	100.0	2.7	150	100.0	2.4
2.09-immobilisations																		
2.11-autres depenses																		
CAPITAL	58	100.0	0.7	35	100.0	0.7	68	100.0	1.5	124	100.0	2.4	150	100.0	2.7	150	100.0	2.4
3.10-transfert																		
ENSEMBLE DES DEPENSES	8,134	100.0		5,042	100.0		4,626	100.0		5,094	100.0		5,537	100.0		6,263	100.0	

SOURCE: Comptes publics 1974-75 a 1983-84

Budget 1984-85 et 1985-86

MINISTERE DES TRANSPORTS DU QUEBEC

Element 5.4- Aide a l'amelioration du reseau municipal

DEPENSES SELON LA SUPER-CATEGORIE ET LA CATEGORIE DE DEPENSES, EN VALEUR ABSOLUE ('000\$) ET EN POURCENTAGE, 1974-75 A 1985-86

SUPER-CATEGORIE et categorie de depenses	ANNEE 1974-75			ANNEE 1975-76			ANNEE 1976-77			ANNEE 1977-78			ANNEE 1978-79			ANNEE 1979-80		
	('000\$)	%	%	('000\$)	%	%	('000\$)	%	%	('000\$)	%	%	('000\$)	%	%	('000\$)	%	%
1.01-traitements	331	11.5	1.9	112	2.8	0.6	102	3.4	0.5	55	1.4	0.3	63	2.3	0.4	38	1.5	0.2
1.02-autres remun.				315	7.8	1.6	457	15.2	2.3	586	15.2	3.0	545	19.6	3.1	368	14.9	2.1
1.03-communications	0	.0	.0	3	0.1	.0	3	0.1	.0	0	.0	.0	1	.0	.0	4	0.2	.0
1.04-services										0	.0	.0	0	.0	.0			
1.05-entretien	1,297	45.2	7.5	1,604	39.9	8.2	747	24.9	3.7	1,779	46.3	9.1	627	22.6	3.6	758	30.8	4.4
1.06-loyers	563	19.6	3.3	851	21.2	4.4	758	25.2	3.8	601	15.6	3.1	518	18.6	2.9	369	15.0	2.1
1.07-fournitures	679	23.7	3.9	1,132	28.2	5.8	935	31.1	4.6	820	21.3	4.2	1,026	36.9	5.8	928	37.6	5.4
1.08-equipement																		
1.11-autres depenses	0	.0	.0															
FONCTIONNEMENT	2,871	100.0	16.7	4,017	100.0	20.6	3,001	100.0	14.9	3,843	100.0	19.7	2,780	100.0	15.8	2,465	100.0	14.3
2.01-traitements																		
2.02-autres remun.																		
2.03-communications																		
2.04-services																		
2.06-loyers																		
2.07-fournitures																		
2.08-equipement																		
2.09-immobilisations																		
2.11-autres depenses																		
CAPITAL																		
3.10-transfert	14,363	83.3		15,473	79.4		17,133	85.1		15,623	80.3		14,860	84.2		14,807		85.7
ENSEMBLE DES DEPENSES	17,234	100.0		19,490	100.0		20,134	100.0		19,466	100.0		17,640	100.0		17,272		100.0

SOURCE: Comptes publics 1974-75 a 1983-84
Budget 1984-85 et 1985-86

suite...

MINISTERE DES TRANSPORTS DU QUEBEC

Element 5.4- Aide a l'amelioration du reseau municipal

DEPENSES SELON LA SUPER-CATEGORIE ET LA CATEGORIE DE DEPENSES, EN VALEUR ABSOLUE ('000\$) ET EN POURCENTAGE, 1974-75 A 1985-86

SUPER-CATEGORIE et categorie de depenses	ANNEE 1980-81			ANNEE 1981-82			ANNEE 1982-83			ANNEE 1983-84			ANNEE 1984-85			ANNEE 1985-86		
	('000\$)	%	%	('000\$)	%	%	('000\$)	%	%	('000\$)	%	%	('000\$)	%	%	('000\$)	%	%
1.01-traitements	67	3.3	0.5	84	3.1	0.7	87	2.0	0.6									
1.02-autres remun.	435	21.2	3.4	431	16.1	3.4	409	9.3	2.9	837	15.3	2.3	955	31.2	9.7	969	31.5	5.1
1.03-communications	1	.0	.0	1	.0	.0	7	0.2	0.1	9	0.2	.0						
1.04-services				22	0.8	0.2	144	3.3	1.0	66	1.2	0.2						
1.05-entretien	459	22.4	3.6	978	36.5	7.8	2,307	52.6	16.6	2,401	43.8	6.6	664	21.7	6.7	664	21.6	3.5
1.06-loyers	282	13.8	2.2	303	11.3	2.4	298	6.8	2.1	778	14.2	2.2	492	16.0	5.0	492	16.0	2.6
1.07-fournitures	804	39.3	6.3	859	32.1	6.8	1,131	25.8	8.2	1,385	25.3	3.8	954	31.1	9.6	954	31.0	5.0
1.08-equipement																		
1.11-autres depenses																		

FONCTIONNEMENT	2,048	100.0	16.2	2,678	100.0	21.3	4,383	100.0	31.6	5,476	100.0	15.1	3,065	100.0	31.0	3,079	100.0	16.3

2.01-traitements																		
2.02-autres remun.																		
2.03-communications																		
2.04-services																		
2.06-loyers																		
2.07-fournitures																		
2.08-equipement																		
2.09-immobilisations																		
2.11-autres depenses																		

CAPITAL																		

3.10-transfert	10,614		83.8	9,866		78.7	9,489		68.4	30,683		84.9	6,819		69.0	15,819		83.7

ENSEMBLE DES DEPENSES	12,662		100.0	12,544		100.0	13,872		100.0	36,159		100.0	9,884		100.0	18,897		100.0

SOURCE: Comptes publics 1974-75 a 1983-84
Budget 1984-85 et 1985-86

MINISTERE DES TRANSPORTS DU QUEBEC

Programme 6- Transport scolaire

DEPENSES SELON LA SUPER-CATEGORIE ET LA CATEGORIE DE DEPENSES, EN VALEUR ABSOLUE ('000\$) ET EN POURCENTAGE, 1974-75 A 1985-86

SUPER-CATEGORIE et categorie de depenses	ANNEE 1974-75			ANNEE 1975-76			ANNEE 1976-77			ANNEE 1977-78			ANNEE 1978-79			ANNEE 1979-80		
	('000\$)	%	%	('000\$)	%	%	('000\$)	%	%	('000\$)	%	%	('000\$)	%	%	('000\$)	%	%
1.01-traitements	189	14.1	0.2	214	9.4	0.2	230	10.9	0.1	302	10.6	0.2	383	13.6	0.2	417	8.5	0.2
1.02-autres remun.				2	0.1	.0	1	0.1	.0	7	0.2	.0	17	0.6	.0	20	0.4	.0
1.03-communications	17	1.3	.0	13	0.6	.0	12	0.6	.0	11	0.4	.0	14	0.5	.0	28	0.6	.0
1.04-services	1,131	84.4	1.1	2,036	89.5	2.1	1,863	88.0	1.2	2,524	88.4	1.6	2,394	85.0	1.3	4,434	90.4	2.1
1.05-entretien							0	.0	.0	0	.0	.0	0	.0	.0			
1.06-loyers				4	0.2	.0	9	0.4	.0	6	0.2	.0	1	.0	.0			
1.07-fournitures	3	0.2	.0	4	0.2	.0	2	0.1	.0	5	0.2	.0	7	0.2	.0	7	0.1	.0
1.08-equipement	1	0.1	.0															
1.11-autres depenses	0	.0	.0	0	.0	.0										1	.0	.0
FONCTIONNEMENT	1,340	100.0	1.4	2,274	100.0	2.3	2,118	100.0	1.4	2,854	100.0	1.8	2,816	100.0	1.5	4,907	100.0	2.4
2.01-traitements																		
2.02-autres remun.																		
2.03-communications																		
2.04-services																		
2.06-loyers																		
2.07-fournitures																		
2.08-equipement							1	100.0	.0	2	100.0	.0	1	100.0	.0	2	100.0	.0
2.09-immobilisations																		
2.11-autres depenses																		
CAPITAL							1	100.0	.0	2	100.0	.0	1	100.0	.0	2	100.0	.0
3.10-transfert	97,124		98.6	96,435		97.7	154,375		98.6	159,602		98.2	186,933		98.5	201,535		97.6
ENSEMBLE DES DEPENSES	98,464		100.0	98,709		100.0	156,494		100.0	162,458		100.0	189,749		100.0	206,444		100.0

SOURCE: Comptes publics 1974-75 a 1983-84

Budget 1984-85 et 1985-86

suite...

MINISTERE DES TRANSPORTS DU QUEBEC

Programme 6 - Transport scolaire

DEPENSES SELON LA SUPER-CATEGORIE ET LA CATEGORIE DE DEPENSES, EN VALEUR ABSOLUE ('000\$) ET EN POURCENTAGE, 1974-75 A 1985-86

SUPER-CATEGORIE et categorie de depenses	ANNEE 1980-81			ANNEE 1981-82			ANNEE 1982-83			ANNEE 1983-84			ANNEE 1984-85			ANNEE 1985-86		
	('000\$)	%	%	('000\$)	%	%	('000\$)	%	%	('000\$)	%	%	('000\$)	%	%	('000\$)	%	%
1.01-traitements	561	24.4	0.2	579	86.4	0.3	641	86.6	0.3	723	92.2	0.3	735	77.2	0.2	754	77.6	0.3
1.02-autres remun.	20	0.9	.0	3	0.4	.0							8	0.9	.0	9	0.9	.0
1.03-communications	25	1.1	.0	26	3.9	.0	17	2.3	.0	13	1.7	.0	12	1.3	.0	12	1.2	.0
1.04-services	1,678	73.1	0.7	49	7.3	.0	41	5.5	.0	30	3.8	.0	191	20.0	0.1	191	19.6	0.1
1.05-entretien				1	0.1	.0	1	0.1	.0	3	0.4	.0	5	0.6	.0	5	0.6	.0
1.06-loyers							30	4.1	.0	5	0.6	.0						
1.07-fournitures	11	0.5	.0	12	1.8	.0	10	1.4	.0	10	1.3	.0						
1.08-equipement																		
1.11-autres depenses													1	0.1	.0	1	0.1	.0
FONCTIONNEMENT	2,295	100.0	1.0	670	100.0	0.3	740	100.0	0.3	784	100.0	0.3	952	100.0	0.3	972	100.0	0.3
2.01-traitements																		
2.02-autres remun.																		
2.03-communications																		
2.04-services																		
2.06-loyers																		
2.07-fournitures																		
2.08-equipement	2	100.0	.0	1	100.0	.0	1	100.0	.0				6	100.0	.0	206	100.0	0.1
2.09-immobilisations																		
2.11-autres depenses																		
CAPITAL	2	100.0	.0	1	100.0	.0	1	100.0	.0				6	100.0	.0	206	100.0	0.1
3.10-transfert	222,266		99.0	224,213		99.7	252,488		99.7	268,668		99.7	295,425		99.7	300,184		99.6
ENSEMBLE DES DEPENSES	224,563		100.0	224,884		100.0	253,229		100.0	269,452		100.0	296,383		100.0	301,362		100.0

SOURCE: Comptes publics 1974-75 a 1983-84
Budget 1984-85 et 1985-86

-105-

MINISTERE DES TRANSPORTS DU QUEBEC

Element 6.1- Aide au transport scolaire

DEPENSES SELON LA SUPER-CATEGORIE ET LA CATEGORIE DE DEPENSES, EN VALEUR ABSOLUE ('000\$) ET EN POURCENTAGE, 1974-75 A 1985-86

SUPER-CATEGORIE et categorie de depenses	ANNEE 1974-75			ANNEE 1975-76			ANNEE 1976-77			ANNEE 1977-78			ANNEE 1978-79			ANNEE 1979-80		
	('000\$)	%	%	('000\$)	%	%	('000\$)	%	%	('000\$)	%	%	('000\$)	%	%	('000\$)	%	%
1.01-traitements																		
1.02-autres remun.																		
1.03-communications																		
1.04-services	1,002	100.0	1.0	1,971	100.0	2.0	1,804	100.0	1.2	2,449	100.0	1.5	2,342	100.0	1.2	4,326	100.0	2.1
1.05-entretien																		
1.06-loyers																		
1.07-fournitures																		
1.08-equipement																		
1.11-autres depenses																1	.0	.0

FONCTIONNEMENT	1,002	100.0	1.0	1,971	100.0	2.0	1,804	100.0	1.2	2,449	100.0	1.5	2,342	100.0	1.2	4,327	100.0	2.1

2.01-traitements																		
2.02-autres remun.																		
2.03-communications																		
2.04-services																		
2.06-loyers																		
2.07-fournitures																		
2.08-equipement																		
2.09-immobilisations																		
2.11-autres depenses																		

CAPITAL																		

3.10-transfert	97,124		99.0	96,435		98.0	154,375		98.8	159,602		98.5	186,933		98.8	201,535		97.9

ENSEMBLE DES DEPENSES	98,126		100.0	98,406		100.0	156,180		100.0	162,052		100.0	189,275		100.0	205,862		100.0

SOURCE: Comptes publics 1974-75 a 1983-84
Budget 1984-85 et 1985-86

suite...

-106-

MINISTERE DES TRANSPORTS DU QUEBEC

Element 6.1- Aide au transport scolaire

DEPENSES SELON LA SUPER-CATEGORIE ET LA CATEGORIE DE DEPENSES, EN VALEUR ABSOLUE ('000\$) ET EN POURCENTAGE, 1974-75 A 1985-86

SUPER-CATEGORIE et categorie de depenses	ANNEE 1980-81			ANNEE 1981-82			ANNEE 1982-83			ANNEE 1983-84			ANNEE 1984-85			ANNEE 1985-86		
	("000\$)	%	%	("000\$)	%	%	("000\$)	%	%	("000\$)	%	%	("000\$)	%	%	("000\$)	%	%
1.01-traitements																		
1.02-autres remun.																		
1.03-communications																		
1.04-services	1,610	100.0	0.7															
1.05-entretien																		
1.06-loyers																		
1.07-fournitures																		
1.08-equipement																		
1.11-autres depenses																		
FONCTIONNEMENT	1,610	100.0	0.7															
2.01-traitements																		
2.02-autres remun.																		
2.03-communications																		
2.04-services																		
2.06-loyers																		
2.07-fournitures																		
2.08-equipement																		
2.09-immobilisations																		
2.11-autres depenses																		
CAPITAL																		
3.10-transfert	222,266		99.3	224,213		100.0	252,488		100.0	268,668		100.0	295,425		100.0	300,184		100.0
ENSEMBLE DES DEPENSES	223,876		100.0	224,213		100.0	252,488		100.0	268,668		100.0	295,425		100.0	300,184		100.0

SOURCE: Comptes publics 1974-75 a 1983-84
Budget 1984-85 et 1985-86

MINISTÈRE DES TRANSPORTS DU QUÉBEC

Element 6.2- Soutien administratif

DEPENSES SELON LA SUPER-CATEGORIE ET LA CATEGORIE DE DEPENSES, EN VALEUR ABSOLUE ('000\$) ET EN POURCENTAGE, 1974-75 A 1985-86

SUPER-CATEGORIE et categorie de depenses	ANNEE 1974-75			ANNEE 1975-76			ANNEE 1976-77			ANNEE 1977-78			ANNEE 1978-79			ANNEE 1979-80		
	('000\$)	%	%	('000\$)	%	%	('000\$)	%	%	('000\$)	%	%	('000\$)	%	%	('000\$)	%	%
1.01-traitements	189	56.0	56.0	214	70.7	70.7	230	73.4	73.2	302	74.7	74.4	383	81.0	80.8	417	71.9	71.6
1.02-autres remun.				2	0.6	0.6	1	0.4	0.4	7	1.7	1.7	17	3.6	3.6	20	3.4	3.4
1.03-communications	17	5.0	5.0	13	4.4	4.4	12	3.8	3.8	11	2.7	2.7	14	2.9	2.9	28	4.8	4.8
1.04-services	128	37.9	37.9	65	21.4	21.4	59	18.7	18.7	75	18.4	18.3	52	10.9	10.9	108	18.6	18.6
1.05-entretien							0	.0	.0	0	.0	.0	0	0.1	0.1			
1.06-loyers				4	1.5	1.5	9	2.9	2.9	6	1.4	1.4	1	0.1	0.1			
1.07-fournitures	3	0.8	0.8	4	1.4	1.4	2	0.7	0.7	5	1.1	1.1	7	1.4	1.4	7	1.2	1.2
1.08-equipement	1	0.1	0.1															
1.11-autres depenses	0	0.1	0.1	0	.0	.0												
FONCTIONNEMENT	338	100.0	100.0	303	100.0	100.0	313	100.0	99.7	405	100.0	99.6	473	100.0	99.8	580	100.0	99.7
2.01-traitements																		
2.02-autres remun.																		
2.03-communications																		
2.04-services																		
2.06-loyers																		
2.07-fournitures																		
2.08-equipement							1	100.0	0.3	2	100.0	0.4	1	100.0	0.2	2	100.0	0.3
2.09-immobilisations																		
2.11-autres depenses																		
CAPITAL							1	100.0	0.3	2	100.0	0.6	1	100.0	0.2	2	100.0	0.3
3.10-transfert																		
ENSEMBLE DES DEPENSES	338	100.0		303	100.0		315	100.0		406	100.0		474	100.0		582	100.0	

SOURCE: Comptes publics 1974-75 a 1983-84

Budget 1984-85 et 1985-86

suite...

MINISTERE DES TRANSPORTS DU QUEBEC

Element 6.2- Soutien administratif

DEPENSES SELON LA SUPER-CATEGORIE ET LA CATEGORIE DE DEPENSES, EN VALEUR ABSOLUE ('000\$) ET EN POURCENTAGE, 1974-75 A 1985-86

SUPER-CATEGORIE et categorie de depenses	ANNEE 1980-81			ANNEE 1981-82			ANNEE 1982-83			ANNEE 1983-84			ANNEE 1984-85			ANNEE 1985-86		
	('000\$)	%	%	('000\$)	%	%	('000\$)	%	%	('000\$)	%	%	('000\$)	%	%	('000\$)	%	%
1.01-traitements	561	81.9	81.7	579	86.4	86.3	641	85.6	86.5	723	92.2	92.2	735	77.2	76.7	754	77.6	64.0
1.02-autres remun.	20	2.9	2.9	3	0.4	0.4							8	0.9	0.9	9	0.9	0.7
1.03-communications	25	3.6	3.6	26	3.9	3.9	17	2.3	2.3	13	1.7	1.7	12	1.3	1.3	12	1.2	1.0
1.04-services	68	9.9	9.9	49	7.3	7.3	41	5.5	5.5	30	3.8	3.8	191	20.0	19.9	191	19.6	16.2
1.05-entretien				1	0.1	0.1	1	0.1	0.1	3	0.4	0.4	5	0.6	0.6	5	0.6	0.5
1.06-loyers							30	4.1	4.0	5	0.6	0.6						
1.07-fournitures	11	1.6	1.6	12	1.8	1.8	10	1.4	1.3	10	1.3	1.3						
1.08-equipement																		
1.11-autres depenses													1	0.1	0.1	1	0.1	0.1

FDNCTIONNEMENT	685	100.0	99.7	670	100.0	99.9	740	100.0	99.9	784	100.0	100.0	952	100.0	99.4	972	100.0	82.5

2.01-traitements																		
2.02-autres remun.																		
2.03-communications																		
2.04-services																		
2.06-loyers																		
2.07-fournitures																		
2.08-equipement	2	100.0	0.3	1	100.0	0.1	1	100.0	0.1				6	100.0	0.6	206	100.0	17.5
2.09-immobilisations																		
2.11-autres depenses																		

CAPITAL	2	100.0	0.3	1	100.0	0.1	1	100.0	0.1				6	100.0	0.6	206	100.0	17.5

3.10-transfert																		

ENSEMBLE DES DEPENSES	687	100.0		671	100.0		741	100.0		784	100.0		958	100.0		1,178	100.0	

SOURCE: Comptes publics 1974-75 a 1983-84

Budget 1984-85 et 1985-86

MINISTERE DES TRANSPORTS DU QUEBEC

Programme 7- Transport maritime et aerien

DEPENSES SELON LA SUPER-CATEGORIE ET LA CATEGORIE DE DEPENSES, EN VALEUR ABSOLUE ('000\$) ET EN POURCENTAGE, 1974-75 A 1985-86

SUPER-CATEGORIE et categorie de depenses	ANNEE 1974-75			ANNEE 1975-76			ANNEE 1976-77			ANNEE 1977-78			ANNEE 1978-79			ANNEE 1979-80		
	('000\$)	%	%	('000\$)	%	%	('000\$)	%	%	('000\$)	%	%	('000\$)	%	%	('000\$)	%	%
1.01-traitements	69	53.0	0.5	164	34.6	1.3	248	43.5	1.7	366	67.9	1.9	566	47.3	3.9	598	35.9	3.2
1.02-autres remun.				9	2.0	0.1	23	4.0	0.2	44	8.3	0.2	53	4.5	0.4	95	5.9	0.5
1.03-communications	5	3.9	.0	9	2.0	0.1	18	3.2	0.1	27	4.9	0.1	56	4.7	0.4	72	4.4	0.4
1.04-services	2	1.2	.0	59	12.4	0.5	1	0.2	.0	41	7.6	0.2	248	20.7	1.7	525	32.4	2.9
1.05-entretien	47	35.7	0.4	216	45.7	1.7	248	43.6	1.7	13	2.4	0.1	100	8.3	0.7	108	6.7	0.6
1.06-loyers	4	2.9	.0	0	.0	.0	14	2.5	0.1	12	2.2	0.1	73	6.1	0.5	26	1.6	0.1
1.07-fouritures	4	3.3	.0	16	3.3	0.1	17	3.0	0.1	36	6.7	0.2	100	8.4	0.7	196	12.1	1.1
1.08-equipement							1	0.1	.0									
1.11-autres depenses	0	.0	.0	0	.0	.0										1	0.1	.0
FUNCTIONNEMENT	131	100.0	1.0	474	100.0	3.7	570	100.0	3.8	539	100.0	2.7	1,196	100.0	8.2	1,621	100.0	8.8
2.01-traitements	10	0.1	0.1	1	.0	.0												
2.02-autres remun.				20	0.4	0.2							25	0.9	0.2	7	0.2	.0
2.03-communications	1	.0	.0	0	.0	.0												
2.04-services	598	8.5	4.5	731	13.4	5.7	1,248	24.5	8.3	1,119	14.5	5.7	1,357	49.8	9.3	397	11.0	2.2
2.06-loyers	42	0.6	0.3	230	4.2	1.8	7	0.1	.0	0	0.0	0.0	127	4.7	0.9	57	1.6	0.3
2.07-fouritures	34	0.5	0.3	6	0.1	0.1	0	.0	.0	8	0.1	.0	61	2.2	0.4	38	1.1	0.2
2.08-equipement	4,565	64.9	34.4	458	8.4	3.6	452	8.9	3.0	2	.0	.0	353	12.9	2.4	1,012	28.2	5.5
2.09-immobilisations	1,780	25.3	13.4	3,998	73.4	31.4	3,383	66.5	22.6	6,561	85.2	33.4	802	29.4	5.5	2,083	58.0	11.3
2.11-autres depenses										10	0.1	0.1						
CAPITAL	7,030	100.0	52.9	5,445	100.0	42.8	5,090	100.0	34.0	7,701	100.0	60.5	2,725	100.0	18.6	3,594	100.0	19.5
3.10-transfert	6,125		46.1	6,807		53.5	9,307		62.2	11,405		58.1	10,731		73.2	13,199		71.7
ENSEMBLE DES DEPENSES	13,285	100.0		12,726	100.0		14,967	100.0		19,644	100.0		14,652	100.0		18,414	100.0	

SOURCE: Comptes publics 1974-75 a 1983-84

Budget 1984-85 et 1985-86

suite...

MINISTERE DES TRANSPORTS DU QUEBEC

Programme 7- Transport maritime et aerien

DEPENSES SELON LA SUPER-CATEGORIE ET LA CATEGORIE DE DEPENSES, EN VALEUR ABSOLUE ('000\$) ET EN POURCENTAGE, 1974-75 A 1985-86

SUPER-CATEGORIE et categorie de depenses	ANNEE 1980-81			ANNEE 1981-82			ANNEE 1982-83			ANNEE 1983-84			ANNEE 1984-85			ANNEE 1985-86		
	('000\$)	%	%	('000\$)	%	%	('000\$)	%	%	('000\$)	%	%	('000\$)	%	%	('000\$)	%	%
1.01-traitements	910	40.7	3.0	1,245	60.3	4.1	1,382	45.6	4.9	1,419	25.7	3.1	1,745	32.1	2.8	1,498	25.7	2.3
1.02-autres remun.	133	5.9	0.4	106	5.1	0.4	169	5.6	0.6	132	2.4	0.3	224	4.1	0.4	227	4.0	0.4
1.03-communications	52	2.3	0.2	83	4.0	0.3	65	2.1	0.2	83	1.5	0.2	92	1.7	0.1	92	1.6	0.1
1.04-services	789	35.3	2.6	323	15.6	1.1	141	4.7	0.5	2,159	39.1	4.7	1,670	30.7	2.7	1,670	29.8	2.6
1.05-entretien	139	6.2	0.5	126	6.1	0.4	450	14.8	1.6	294	5.3	0.6	1,127	20.7	1.8	1,542	27.5	2.4
1.06-loyers	106	4.7	0.4	108	5.2	0.4	614	20.3	2.2	939	17.0	2.0	304	5.6	0.5	304	5.4	0.5
1.07-fournitures	108	4.8	0.4	71	3.4	0.2	202	6.7	0.7	484	8.8	1.1	274	5.0	0.4	274	4.9	0.4
1.08-equipement										1	.0	.0						
1.11-autres depenses	1	.0	.0	2	0.1	.0	8	0.3	.0	13	0.2	.0						
FONCTIONNEMENT	2,238	100.0	7.5	2,064	100.0	6.9	3,031	100.0	10.7	5,524	100.0	12.0	5,435	100.0	8.8	5,606	100.0	8.7
2.01-traitements																		
2.02-autres remun.	1	.0	.0	64	0.7	0.2	6	0.1	.0	13	0.8	.0						
2.03-communications							1	.0	.0	3	0.2	.0						
2.04-services	566	9.2	1.9	901	10.5	3.0	335	4.6	1.2	160	9.6	0.3	203	1.8	0.3	203	1.1	0.3
2.06-loyers	54	0.9	0.2	30	0.3	0.1	14	0.2	.0	165	9.9	0.4						
2.07-fournitures	31	0.5	0.1	19	0.2	0.1	106	1.4	0.4	128	7.7	0.3	143	1.2	0.2	143	0.8	0.2
2.08-equipement	1,763	28.7	5.9	128	1.5	0.4	165	2.2	0.6	353	21.2	0.8	301	2.6	0.5	301	1.7	0.5
2.09-immobilisations	3,722	60.6	12.5	7,446	86.6	24.8	6,730	91.4	23.7	838	50.2	1.8	10,847	94.4	17.6	17,193	95.4	26.8
2.11-autres depenses				11	0.1	.0	5	0.1	.0	8	0.5	.0						
CAPITAL	6,137	100.0	20.6	8,599	100.0	28.6	7,362	100.0	25.9	1,668	100.0	3.6	11,494	100.0	18.6	17,841	100.0	27.8
3.10-transfert	21,474		71.9	19,421		64.6	17,988		63.4	38,734		84.3	44,735		72.5	40,729		63.5
ENSEMBLE DES DEPENSES	29,849	100.0		30,084	100.0		28,381	100.0		45,926	100.0		61,664	100.0		64,176	100.0	

SOURCE: Comptes publics 1974-75 a 1983-84

Budget 1984-85 et 1985-86

MINISTERE DES TRANSPORTS DU QUEBEC

Aide au fonctionnement

DEPENSES SELON LA SUPER-CATEGORIE ET LA CATEGORIE DE DEPENSES, EN VALEUR ABSOLUE ('000\$) ET EN POURCENTAGE, 1974-75 A 1985-86

SUPER-CATEGORIE et categorie de depenses	ANNEE 1974-75			ANNEE 1975-76			ANNEE 1976-77			ANNEE 1977-78			ANNEE 1978-79			ANNEE 1979-80		
	('000\$)	%	%	('000\$)	%	%	('000\$)	%	%	('000\$)	%	%	('000\$)	%	%	('000\$)	%	%
1.01-traitements	69	56.3	1.3	164	81.3	2.5	247	86.9	2.9	363	79.7	3.9	563	75.9	5.9	596	48.8	4.4
1.02-autres remun.				9	4.6	0.1	8	2.8	0.1	18	3.9	0.2	4	0.6	.0	39	3.2	0.3
1.03-communications	5	4.1	0.1	9	4.7	0.1	18	6.4	0.2	26	5.7	0.3	55	7.5	0.6	72	5.9	0.5
1.04-services	1	0.5	.0	11	5.5	0.2	1	0.3	.0	41	8.9	0.4	103	14.0	1.1	476	39.0	3.5
1.05-entretien	44	35.6	0.8	1	0.5	.0	0	.0	.0				0	.0	.0			
1.06-loyers				0	0.1	.0	0	0.1	.0	1	0.2	.0	1	0.1	.0			
1.07-fournitures	4	3.5	0.1	7	3.3	0.1	10	3.4	0.1	7	1.6	0.1	15	2.0	0.2	37	3.0	0.3
1.08-equipement							1	0.2	.0									
1.11-autres depenses	0	.0	.0	0	.0	.0										1	0.1	.0
FONCTIONNEMENT	123	100.0	2.3	202	100.0	3.1	285	100.0	3.3	456	100.0	4.9	741	100.0	7.8	1,221	100.0	9.0
2.01-traitements																		
2.02-autres remun.																		
2.03-communications																		
2.04-services																		
2.06-loyers																		
2.07-fournitures																		
2.08-equipement										2	100.0	.0	4	100.0	.0	4	100.0	.0
2.09-immobilisations																		
2.11-autres depenses																		
CAPITAL										2	100.0	.0	4	100.0	.0	4	100.0	.0
3.10-transfert	5,311		97.7	6,356		96.9	8,369		96.7	8,856		95.1	8,762		92.2	12,282		90.9
ENSEMBLE DES DEPENSES	5,434		100.0	6,558		100.0	8,654		100.0	9,314		100.0	9,507		100.0	13,507		100.0

SOURCE: Comptes publics 1974-75 a 1983-84
Budget 1984-85 et 1985-86

suite...

MINISTERE DES TRANSPORTS DU QUEBEC

Aide au fonctionnement

DEPENSES SELON LA SUPER-CATEGORIE ET LA CATEGORIE DE DEPENSES, EN VALEUR ABSOLUE ('000\$) ET EN POURCENTAGE, 1974-75 A 1985-86

SUPER-CATEGORIE et categorie de depenses	ANNEE 1980-81		ANNEE 1981-82		ANNEE 1982-83		ANNEE 1983-84		ANNEE 1984-85		ANNEE 1985-86	
	('000\$)	%	('000\$)	%	('000\$)	%	('000\$)	%	('000\$)	%	('000\$)	%
1.01-traitements												
1.02-autres remun.												
1.03-communications												
1.04-services												
1.05-entretien												
1.05-loyers												
1.07-fournitures												
1.08-equipement												
1.11-autres depenses												

FONCTIONNEMENT												

2.01-traitements												
2.02-autres remun.												
2.03-communications												
2.04-services												
2.06-loyers												
2.07-fournitures												
2.08-equipement												
2.09-immobilisations												
2.11-autres depenses												

CAPITAL												

3.10-transfert												

ENSEMBLE DES DEPENSES												

SOURCE: Comptes publics 1974-75 a 1983-84
Budget 1984-85 et 1985-86

MINISTÈRE DES TRANSPORTS DU QUÉBEC

Developpement de l'infrastructure

DEPENSES SELON LA SUPER-CATEGORIE ET LA CATEGORIE DE DEPENSES, EN VALEUR ABSOLUE ('000\$) ET EN POURCENTAGE, 1974-75 A 1985-86

SUPER-CATEGORIE et categorie de depenses	ANNEE 1974-75			ANNEE 1975-76			ANNEE 1976-77			ANNEE 1977-78			ANNEE 1978-79			ANNEE 1979-80		
	('000\$)	%	%	('000\$)	%	%	('000\$)	%	%	('000\$)	%	%	('000\$)	%	%	('000\$)	%	%
1.01-traitements							0	0.1	.0	3	3.3	.0	3	0.7	0.1	2	0.5	.0
1.02-autres remun.							15	5.2	0.2	27	32.2	0.3	49	10.8	1.0	56	14.0	1.1
1.03-communications										0	0.6	.0	1	0.1	.0			
1.04-services	1	12.4	.0	48	17.5	0.8	0	.0	.0	0	.0	.0	144	31.7	2.8	49	12.3	1.0
1.05-entretien	3	38.0	.0	215	79.2	3.5	248	87.2	3.9	13	15.3	0.1	100	21.9	1.9	108	27.0	2.2
1.06-loyers	4	49.6	.0				14	5.0	0.2	11	13.5	0.1	73	15.9	1.4	26	6.5	0.5
1.07-fournitures				9	3.2	0.1	7	2.5	0.1	29	35.1	0.3	86	18.8	1.7	159	39.8	3.2
1.08-equipement																		
1.11-autres depenses																		

FONCTIONNEMENT	8	100.0	0.1	272	100.0	4.4	285	100.0	4.5	83	100.0	0.8	455	100.0	8.8	400	100.0	8.2

2.01-traitements	10	0.1	0.1	1	.0	.0												
2.02-autres remun.				20	0.4	0.3							25	0.9	0.5	7	0.2	0.1
2.03-communications	1	.0	.0	0	.0	.0												
2.04-services	598	8.5	7.6	731	13.4	11.8	1,248	24.5	19.8	1,119	14.5	10.8	1,357	49.9	26.4	397	11.1	8.1
2.06-loyers	42	0.6	0.5	230	4.2	3.7	7	0.1	0.1				127	4.7	2.5	57	1.6	1.2
2.07-fournitures	34	0.5	0.4	6	0.1	0.1	0	.0	.0	8	0.1	0.1	61	2.2	1.2	38	1.1	0.8
2.08-equipement	4,565	64.9	58.1	458	8.4	7.4	452	8.9	7.2				349	12.8	6.8	1,008	28.1	20.5
2.09-immobilisations	1,780	25.3	22.7	3,998	73.4	64.8	3,383	66.5	53.6	6,561	85.2	63.5	802	29.5	15.6	2,083	58.0	42.4
2.11-autres depenses										10	0.1	0.1						

CAPITAL	7,030	100.0	89.5	5,445	100.0	88.3	5,090	100.0	80.6	7,698	100.0	124.8	2,721	100.0	52.9	3,590	100.0	73.2

3.10-transfert	813		10.4	451		7.3	938		14.9	2,549		24.7	1,970		38.3	917		18.7

ENSEMBLE DES DEPENSES	7,851		100.0	6,168		100.0	6,313		100.0	10,330		100.0	5,145		100.0	4,907		100.0

SOURCE: Comptes publics 1974-75 a 1983-84
Budget 1984-85 et 1985-86

suite...

MINISTERE DES TRANSPORTS DU QUEBEC

Developpement de l'infrastructure

DEPENSES SELON LA SUPER-CATEGORIE ET LA CATEGORIE DE DEPENSES, EN VALEUR ABSOLUE ('000\$) ET EN POURCENTAGE, 1974-75 A 1985-86

SUPER-CATEGORIE et categorie de depenses	ANNEE 1980-81		ANNEE 1981-82		ANNEE 1982-83		ANNEE 1983-84		ANNEE 1984-85		ANNEE 1985-86	
	('000\$)	%	('000\$)	%	('000\$)	%	('000\$)	%	('000\$)	%	('000\$)	%
1.01-traitements												
1.02-autres remun.												
1.03-communications												
1.04-services												
1.05-entretien												
1.06-loyers												
1.07-fournitures												
1.08-equipement												
1.11-autres depenses												

FONCTIONNEMENT												

2.01-traitements												
2.02-autres remun.												
2.03-communications												
2.04-services												
2.06-loyers												
2.07-fournitures												
2.08-equipement												
2.09-immobilisations												
2.11-autres depenses												

CAPITAL												

3.10-transfert												

ENSEMBLE DES DEPENSES												

SOURCE: Comptes publics 1974-75 a 1983-84
Budget 1984-85 et 1985-86

MINISTERE DES TRANSPORTS DU QUEBEC

Element 7.1- Transport maritime

DEPENSES SELON LA SUPER-CATEGORIE ET LA CATEGORIE DE DEPENSES, EN VALEUR ABSOLUE ('000\$) ET EN POURCENTAGE, 1974-75 A 1985-86

SUPER-CATEGORIE et categorie de depenses	ANNEE 1974-75		ANNEE 1975-76		ANNEE 1976-77		ANNEE 1977-78		ANNEE 1978-79		ANNEE 1979-80	
	('000\$)	%	('000\$)	%	('000\$)	%	('000\$)	%	('000\$)	%	('000\$)	%
1.01-traitements												
1.02-autres remun.												
1.03-communications												
1.04-services												
1.05-entretien												
1.06-loyers												
1.07-fournitures												
1.08-equipement												
1.11-autres depenses												

FONCTIONNEMENT												

2.01-traitements												
2.02-autres remun.												
2.03-communications												
2.04-services												
2.06-loyers												
2.07-fournitures												
2.08-equipement												
2.09-immobilisations												
2.11-autres depenses												

CAPITAL												

3.10-transfert												

ENSEMBLE DES DEPENSES												

SOURCE: Comptes publics 1974-75 a 1983-84
Budget 1984-85 et 1985-86

suite...

MINISTERE DES TRANSPORTS DU QUEBEC

Element 7.1- Transport maritime

DEPENSES SELON LA SUPER-CATEGORIE ET LA CATEGORIE DE DEPENSES, EN VALEUR ABSOLUE ('000\$) ET EN POURCENTAGE, 1974-75 A 1985-86

SUPER-CATEGORIE et categorie de depenses	ANNEE 1980-81			ANNEE 1981-82			ANNEE 1982-83			ANNEE 1983-84			ANNEE 1984-85			ANNEE 1985-86		
	('000\$)	%	%	('000\$)	%	%	('000\$)	%	%	('000\$)	%	%	('000\$)	%	%	('000\$)	%	%
1.01-traitements	541	48.6	2.0	647	54.0	2.5	715	48.0	3.4	707	57.1	3.0	775	49.1	2.7	742	48.0	2.3
1.02-autres remun.	87	7.8	0.3	40	3.3	0.2	49	3.3	0.2	39	3.2	0.2	65	4.1	0.2	66	4.2	0.2
1.03-communications	19	1.7	0.1	43	3.6	0.2	37	2.5	0.2	44	3.6	0.2	58	3.7	0.2	58	3.8	0.2
1.04-services	239	21.5	0.9	281	23.5	1.1	89	6.0	0.4	46	3.7	0.2	355	22.5	1.3	355	23.0	1.1
1.05-entretien	117	10.5	0.4	123	10.3	0.5	438	29.4	2.1	173	14.0	0.7	280	17.7	1.0	280	18.1	0.9
1.06-loyers	49	4.4	0.2	35	2.9	0.1	18	1.2	0.1	34	2.7	0.1	39	2.5	0.1	39	2.5	0.1
1.07-fournitures	61	5.5	0.2	28	2.3	0.1	144	9.7	0.7	189	15.3	0.8	8	0.5	.0	8	0.5	.0
1.08-equipement																		
1.11-autres depenses				1	0.1	.0				6	0.5	.0						
FONCTIONNEMENT	1,113	100.0	4.2	1,198	100.0	4.6	1,490	100.0	7.1	1,238	100.0	5.2	1,579	100.0	5.6	1,546	100.0	4.8
2.01-traitements																		
2.02-autres remun.				2	.0	.0												
2.03-communications										2	0.5	.0						
2.04-services	507	9.6	1.9	851	15.1	3.3	267	15.6	1.3	105	27.7	0.4						
2.06-loyers	2	.0	.0	7	0.1	.0	1	0.1	.0									
2.07-fournitures	1	.0	.0	3	0.1	.0	7	0.4	.0	1	0.3	.0						
2.08-equipement	1,732	32.8	6.5	86	1.5	0.3	2	0.1	.0	24	6.3	0.1						
2.09-immobilisations	3,046	57.6	11.5	4,687	83.1	18.1	1,426	83.5	6.8	241	63.6	1.0	2,119	100.0	7.5	2,296	100.0	7.1
2.11-autres depenses				2	.0	.0	5	0.3	.0	6	1.6	.0						
CAPITAL	5,288	100.0	19.9	5,638	100.0	21.8	1,708	100.0	8.2	379	100.0	1.6	2,119	100.0	7.5	2,296	100.0	7.1
3.10-transfert	20,201	75.9	19,083	73.6	17,749	84.7	22,142	93.2	24,594	86.9	28,571	88.1						
ENSEMBLE DES DEPENSES	26,602	100.0	25,919	100.0	20,947	100.0	23,759	100.0	28,291	100.0	32,414	100.0						

SOURCE: Comptes publics 1974-75 a 1983-84

Budget 1984-85 et 1985-86

MINISTERE DES TRANSPORTS DU QUEBEC

Element 7.2- Transport aerien

DEPENSES SELON LA SUPER-CATEGORIE ET LA CATEGORIE DE DEPENSES, EN VALEUR ABSOLUE ('000\$) ET EN POURCENTAGE, 1974-75 A 1985-86

SUPER-CATEGORIE et categorie de depenses	ANNEE 1974-75		ANNEE 1975-76		ANNEE 1976-77		ANNEE 1977-78		ANNEE 1978-79		ANNEE 1979-80	
	("000\$)	%	("000\$)	%	("000\$)	%	("000\$)	%	("000\$)	%	("000\$)	%
1.01-traitements												
1.02-autres remun.												
1.03-communications												
1.04-services												
1.05-entretien												
1.06-loyers												
1.07-fournitures												
1.08-equipement												
1.11-autres depenses												

FONCTIONNEMENT												

2.01-traitements												
2.02-autres remun.												
2.03-communications												
2.04-services												
2.06-loyers												
2.07-fournitures												
2.08-equipement												
2.09-immobilisations												
2.11-autres depenses												

CAPITAL												

3.10-transfert												

ENSEMBLE DES DEPENSES												

SOURCE: Comptes publics 1974-75 a 1983-84
Budget 1984-85 et 1985-86

suite...

MINISTÈRE DES TRANSPORTS DU QUÉBEC

Élément 7.2- Transport aérien

DEPENSES SELON LA SUPER-CATÉGORIE ET LA CATÉGORIE DE DEPENSES, EN VALEUR ABSOLUE ('000\$) ET EN POURCENTAGE, 1974-75 À 1985-86

SUPER-CATÉGORIE et catégorie de dépenses	ANNÉE 1980-81			ANNÉE 1981-82			ANNÉE 1982-83			ANNÉE 1983-84			ANNÉE 1984-85			ANNÉE 1985-86		
	('000\$)	%	%	('000\$)	%	%	('000\$)	%	%	('000\$)	%	%	('000\$)	%	%	('000\$)	%	%
1.01-traitements	369	32.8	11.4	598	69.1	14.4	667	43.3	9.0	712	16.6	3.2	970	25.2	2.9	756	18.6	2.4
1.02-autres remun.	46	4.1	1.4	66	7.6	1.6	120	7.8	1.6	93	2.2	0.4	159	4.1	0.5	161	4.0	0.5
1.03-communications	33	2.9	1.0	40	4.6	1.0	28	1.8	0.4	39	0.9	0.2	34	0.9	0.1	34	0.8	0.1
1.04-services	550	48.9	16.9	42	4.8	1.0	52	3.4	0.7	2,113	49.3	9.5	1,315	34.1	3.9	1,315	32.4	4.1
1.05-entretien	22	2.0	0.7	3	0.3	0.1	12	0.8	0.2	121	2.8	0.5	847	22.0	2.5	1,262	31.1	4.0
1.06-loyers	57	5.1	1.8	73	8.4	1.8	596	38.7	8.0	905	21.1	4.1	265	6.9	0.8	265	6.5	0.8
1.07-fournitures	47	4.2	1.4	43	5.0	1.0	58	3.8	0.8	295	6.9	1.3	266	6.9	0.8	266	6.5	0.8
1.08-equipement										1	.0	.0						
1.11-autres dépenses	1	0.1	.0	1	0.1	.0	8	0.5	0.1	7	0.2	.0						
FONCTIONNEMENT	1,125	100.0	34.6	866	100.0	20.8	1,541	100.0	20.7	4,286	100.0	19.3	3,857	100.0	11.6	4,060	100.0	12.8
2.01-traitements																		
2.02-autres remun.	1	0.1	.0	62	2.1	1.5	6	0.1	0.1	13	1.0	0.1						
2.03-communications							1	.0	.0	1	0.1	.0						
2.04-services	59	6.9	1.8	50	1.7	1.2	68	1.2	0.9	55	4.3	0.2	203	2.2	0.6	203	1.3	0.6
2.06-loyers	52	6.1	1.6	23	0.8	0.6	13	0.2	0.2	165	12.8	0.7						
2.07-fournitures	30	3.5	0.9	16	0.5	0.4	99	1.8	1.3	127	9.9	0.6	143	1.5	0.4	143	0.9	0.5
2.08-equipement	31	3.7	1.0	42	1.4	1.0	163	2.9	2.2	329	25.5	1.5	301	3.2	0.9	301	1.9	0.9
2.09-immobilisations	676	79.6	20.8	2,759	93.2	66.2	5,304	93.8	71.3	597	46.3	2.7	8,728	93.1	26.2	14,897	95.8	46.9
2.11-autres dépenses				9	0.3	0.2				2	0.2	.0						
CAPITAL	849	100.0	26.1	2,961	100.0	71.1	5,654	100.0	76.1	1,289	100.0	5.8	9,376	100.0	28.1	15,544	100.0	48.9
3.10-transfert	1,273		39.2	338		8.1	239		3.2	16,592		74.9	20,141		60.4	12,158		38.3
ENSEMBLE DES DEPENSES	3,247		100.0	4,165		100.0	7,434		100.0	22,167		100.0	33,373		100.0	31,763		100.0

SOURCE: Comptes publics 1974-75 à 1983-84

Budget 1984-85 et 1985-86

MINISTÈRE DES TRANSPORTS DU QUÉBEC

Programme 8- Transport aérien gouvernemental

DEPENSES SELON LA SUPER-CATEGORIE ET LA CATEGORIE DE DEPENSES, EN VALEUR ABSOLUE ('000\$) ET EN POURCENTAGE, 1974-75 A 1985-86

SUPER-CATEGORIE et categorie de depenses	ANNEE 1974-75			ANNEE 1975-76			ANNEE 1976-77			ANNEE 1977-78			ANNEE 1978-79			ANNEE 1979-80		
	('000\$)	%	%	('000\$)	%	%	('000\$)	%	%	('000\$)	%	%	('000\$)	%	%	('000\$)	%	%
1.01-traitements	2,121	41.3	30.0	2,736	38.3	21.1	3,018	38.6	34.5	3,382	40.6	35.0	3,861	41.4	37.3	4,290	39.7	35.3
1.02-autres remun.				95	1.3	0.7	124	1.6	1.4	143	1.7	1.5	279	3.0	2.7	286	2.6	2.4
1.03-communications	180	3.5	2.5	237	3.3	1.8	259	3.3	3.0	351	4.2	3.7	355	3.8	3.4	337	3.1	2.9
1.04-services	185	3.6	2.6	186	2.6	1.4	189	2.4	2.2	187	2.2	2.0	184	2.0	1.8	207	1.9	1.8
1.05-entretien	1,020	19.9	14.4	1,773	24.8	13.7	2,053	26.3	23.4	2,019	24.2	21.5	2,213	23.7	21.4	3,234	30.0	27.4
1.06-loyers	125	2.4	1.8	101	1.4	0.8	37	0.5	0.4	36	0.4	0.4	30	0.3	0.3	35	0.3	0.3
1.07-fournitures	1,500	29.2	21.2	2,017	28.2	15.5	1,803	23.1	20.6	2,028	24.3	21.6	2,299	24.6	22.2	2,279	21.1	19.3
1.08-equipement																		
1.11-autres depenses	0	.0	.0	2	.0	.0	331	4.2	3.8	190	2.3	2.0	115	1.2	1.1	127	1.2	1.1
***** FONCTIONNEMENT	5,132	100.0	72.5	7,146	100.0	55.0	7,813	100.0	89.3	8,335	100.0	88.6	9,336	100.0	90.2	10,795	100.0	91.3

2.01-traitements																		
2.02-autres remun.																		
2.03-communications																		
2.04-services	20	1.0	0.3															
2.05-loyers																		
2.06-fournitures										1	0.1	.0						
2.08-equipement	1,889	97.2	26.7	5,786	99.1	44.6	433	46.1	5.0	204	19.1	2.2	244	24.1	2.4	913	89.2	7.7
2.09-immobilisations	36	1.8	0.5	53	0.9	0.4	508	53.9	5.8	864	80.8	9.2	760	75.0	7.3	110	10.8	0.9
2.11-autres depenses													10	1.0	0.1			

CAPITAL	1,944	100.0	27.5	5,840	100.0	45.0	941	100.0	10.7	1,069	100.0	8.2	1,014	100.0	9.8	1,023	100.0	8.7

3.10-transfert																		
***** ENSEMBLE DES DEPENSES	7,076	100.0	12,986	100.0	8,754	100.0	9,405	100.0	10,350	100.0	11,818	100.0						

SOURCE: Comptes publics 1974-75 a 1983-84

Budget 1984-85 et 1985-86

suite...

MINISTERE DES TRANSPORTS DU QUEBEC

Programme 8- Transport aerien gouvernemental

DEPENSES SELON LA SUPER-CATEGORIE ET LA CATEGORIE DE DEPENSES, EN VALEUR ABSOLUE ('000\$) ET EN POURCENTAGE, 1974-75 A 1985-86

SUPER-CATEGORIE et categorie de depenses	ANNEE 1980-81			ANNEE 1981-82			ANNEE 1982-83			ANNEE 1983-84			ANNEE 1984-85			ANNEE 1985-86		
	('000\$)	%	%	('000\$)	%	%	('000\$)	%	%	('000\$)	%	%	('000\$)	%	%	('000\$)	%	%
1.01-traitements	5,145	39.7	39.1	5,814	37.3	35.6	6,072	40.4	39.7	6,076	38.2	36.6	6,442	58.8	56.3	6,501	47.3	45.6
1.02-autres remun.	619	4.8	4.7	556	3.6	3.4	468	3.1	3.1	509	3.2	3.1	460	4.2	4.0	511	3.7	3.6
1.03-communications	473	3.6	3.6	615	3.9	3.8	398	2.6	2.6	495	3.1	3.0	259	2.4	2.3	464	3.4	3.3
1.04-services	213	1.6	1.6	390	2.5	2.4	271	1.8	1.8	259	1.6	1.6	203	1.9	1.8	303	2.2	2.1
1.05-entretien	2,898	22.4	22.0	3,672	23.6	22.5	3,322	22.1	21.7	3,107	19.5	18.7	1,570	14.3	13.7	2,935	21.3	20.6
1.06-loyers	111	0.9	0.8	96	0.6	0.6	99	0.7	0.6	38	0.2	0.2	33	0.3	0.3	58	0.4	0.4
1.07-fournitures	3,344	25.8	25.4	4,224	27.1	25.9	4,233	28.2	27.6	5,284	33.2	31.9	1,569	14.3	13.7	2,470	18.0	17.3
1.08-equipement										32	0.2	0.2						
1.11-autres depenses	161	1.2	1.2	221	1.4	1.4	162	1.1	1.1	121	0.8	0.7	417	3.8	3.6	517	3.8	3.6
FONCTIONNEMENT	12,964	100.0	98.6	15,588	100.0	95.5	15,025	100.0	98.1	15,921	100.0	96.0	10,952	100.0	95.8	13,758	100.0	96.4
2.01-traitements																		
2.02-autres remun.																		
2.03-communications																		
2.04-services										1	0.2	.0						
2.06-loyers	2	1.1	.0							13	2.0	0.1						
2.07-fournitures	1	0.5	.0							35	5.3	0.2						
2.08-equipement	179	98.4	1.4	735	100.0	4.5	286	100.0	1.9	556	83.6	3.4	483	100.0	4.2	508	100.0	3.6
2.09-immobilisations										60	9.0	0.4						
2.11-autres depenses																		
CAPITAL	182	100.0	1.4	735	100.0	4.5	286	100.0	1.9	665	100.0	4.0	483	100.0	4.2	508	100.0	3.6
3.10-transfert																		
ENSEMBLE DES DEPENSES	13,146	100.0	16,323	100.0	15,311	100.0	16,586	100.0	11,435	100.0	14,267	100.0						

SOURCE: Comptes publics 1974-75 a 1983-84
Budget 1984-85 et 1985-86

MINISTERE DES TRANSPORTS DU QUEBEC

Element 8.1- Transport des personnes et des marchandises

DEPENSES SELON LA SUPER-CATEGORIE ET LA CATEGORIE DE DEPENSES, EN VALEUR ABSOLUE ('000\$) ET EN POURCENTAGE, 1974-75 A 1985-86

SUPER-CATEGORIE et categorie de depenses	ANNEE 1974-75			ANNEE 1975-76			ANNEE 1976-77			ANNEE 1977-78			ANNEE 1978-79			ANNEE 1979-80		
	(*000\$)	%	%	(*000\$)	%	%	(*000\$)	%	%	(*000\$)	%	%	(*000\$)	%	%	(*000\$)	%	%
1.01-traitements	627	32.4	31.4	736	30.8	29.0	1,976	51.7	50.0	2,045	53.1	52.3	2,320	52.0	49.4	2,546	48.4	41.4
1.02-autres remun.				90	3.8	3.6	24	0.6	0.6	52	1.3	1.3	133	3.0	2.8	115	2.2	1.9
1.03-communications	36	1.9	1.8	83	3.5	3.3	136	3.6	3.4	177	4.6	4.5	169	3.8	3.6	175	3.3	2.8
1.04-services	43	2.2	2.1	45	1.9	1.8	86	2.2	2.2	94	2.4	2.4	73	1.6	1.6	106	2.0	1.7
1.05-entretien	415	21.4	20.8	487	20.4	19.2	537	14.0	13.6	395	10.2	10.1	364	8.2	7.8	534	10.2	8.7
1.06-loyers	104	5.4	5.2	72	3.0	2.8	16	0.4	0.4	18	0.5	0.5	20	0.5	0.4	22	0.4	0.4
1.07-fouritures	714	36.8	35.8	876	36.7	34.6	1,047	27.4	26.5	1,072	27.8	27.4	1,356	30.4	28.9	1,671	31.8	27.2
1.08-equipement																		
1.11-autres depenses	0	.0	.0	0	.0	.0							30	0.7	0.6	92	1.7	1.5
FONCTIONNEMENT	1,939	100.0	97.2	2,389	100.0	94.3	3,823	100.0	96.8	3,853	100.0	98.5	4,465	100.0	95.2	5,261	100.0	85.6
2.01-traitements																		
2.02-autres remun.																		
2.03-communications																		
2.04-services	20	34.5	1.0															
2.06-loyers																		
2.07-fouritures										1	1.2	.0						
2.08-equipement	1	2.3	0.1	91	62.9	3.6	104	82.1	2.6	57	98.8	1.5	214	94.2	4.6	882	100.0	14.4
2.09-immobilisations	36	63.1	1.8	53	37.1	2.1	23	17.9	0.6				3	1.4	0.1			
2.11-autres depenses													10	4.4	0.2			
CAPITAL	57	100.0	2.8	144	100.0	5.7	127	100.0	3.2	57	100.0	2.3	227	100.0	4.8	882	100.0	14.4
3.10-transfert																		
ENSEMBLE DES DEPENSES	1,995	100.0	2,533	100.0	3,950	100.0	3,910	100.0	3,910	100.0	4,692	100.0	6,143	100.0	6,143	100.0	100.0	100.0

SOURCE: Comptes publics 1974-75 a 1983-84

Budget 1984-85 et 1985-86

suite...

MINISTERE DES TRANSPORTS DU QUEBEC

Element 8.1- Transport des personnes et des marchandises

DEPENSES SELON LA SUPER-CATEGORIE ET LA CATEGORIE DE DEPENSES, EN VALEUR ABSOLUE ('000\$) ET EN POURCENTAGE, 1974-75 A 1985-86

SUPER-CATEGORIE et categorie de depenses	ANNEE 1980-81			ANNEE 1981-82			ANNEE 1982-83			ANNEE 1983-84			ANNEE 1984-85			ANNEE 1985-86		
	('000\$)	%	%	('000\$)	%	%	('000\$)	%	%	('000\$)	%	%	('000\$)	%	%	('000\$)	%	%
1.01-traitements	3,309	45.2	44.2	3,962	43.3	40.5	4,199	47.8	46.7	4,283	45.6	43.0	4,478	98.4	92.3	4,553	68.3	65.1
1.02-autres remun.	359	4.9	4.8	194	2.1	2.0	116	1.3	1.3	146	1.6	1.5	73	1.6	1.5	74	1.1	1.1
1.03-communications	246	3.4	3.3	192	2.1	2.0	187	2.1	2.1	202	2.1	2.0				205	3.1	2.9
1.04-services	100	1.4	1.3	120	1.3	1.2	113	1.3	1.3	121	1.3	1.2				100	1.5	1.4
1.05-entretien	879	12.0	11.7	1,298	14.2	13.3	974	11.1	10.8	1,164	12.4	11.7				1,365	20.5	19.5
1.06-loyers	37	0.5	0.5	28	0.3	0.3	17	0.2	0.2	26	0.3	0.3				25	0.4	0.4
1.07-fouritures	2,249	30.7	30.0	3,159	34.5	32.3	3,071	34.9	34.2	3,326	35.4	33.4				246	3.7	3.5
1.08-equipement										25	0.3	0.3						
1.11-autres depenses	149	2.0	2.0	199	2.2	2.0	110	1.3	1.2	103	1.1	1.0				100	1.5	1.4
FONCTIONNEMENT	7,328	100.0	97.9	9,152	100.0	93.5	8,787	100.0	97.7	9,396	100.0	94.3	4,550	100.0	93.8	6,668	100.0	95.4
2.01-traitements																		
2.02-autres remun.																		
2.03-communications																		
2.04-services										1	0.2	.0						
2.06-loyers	2	1.2	.0							13	2.3	0.1						
2.07-fouritures	1	0.6	.0							35	6.2	0.4						
2.08-equipement	158	98.1	2.1	636	100.0	6.5	204	100.0	2.3	458	80.8	4.6	300	100.0	6.2	325	100.0	4.6
2.09-immobilisations										60	10.6	0.6						
2.11-autres depenses																		
CAPITAL	161	100.0	2.1	636	100.0	6.5	204	100.0	2.3	567	100.0	5.7	300	100.0	6.2	325	100.0	4.6
3.10-transfert																		
ENSEMBLE DES DEPENSES	7,489	100.0		9,788	100.0		8,991	100.0		9,963	100.0		4,850	100.0		6,993	100.0	

SOURCE: Comptes publics 1974-75 a 1983-84

Budget 1984-85 et 1985-86

MINISTERE DES TRANSPORTS DU QUEBEC

Element 8.2- Protection de la foret

DEPENSES SELON LA SUPER-CATEGORIE ET LA CATEGORIE DE DEPENSES, EN VALEUR ABSOLUE ('000\$) ET EN POURCENTAGE, 1974-75 A 1985-86

SUPER-CATEGORIE et categorie de depenses	ANNEE 1974-75			ANNEE 1975-76			ANNEE 1976-77			ANNEE 1977-78			ANNEE 1978-79			ANNEE 1979-80		
	('000\$)	%	%	('000\$)	%	%	('000\$)	%	%	('000\$)	%	%	('000\$)	%	%	('000\$)	%	%
1.01-traitements	1,494	46.8	29.4	2,000	42.0	19.1	1,042	26.1	21.7	1,337	29.8	24.3	1,541	31.6	27.2	1,744	31.5	30.7
1.02-autres remun.				5	0.1	.0	100	2.5	2.1	91	2.0	1.7	146	3.0	2.6	171	3.1	3.0
1.03-communications	143	4.5	2.8	154	3.2	1.5	123	3.1	2.6	174	3.9	3.2	187	3.8	3.3	162	2.9	2.9
1.04-services	143	4.5	2.8	141	3.0	1.3	103	2.6	2.1	93	2.1	1.7	111	2.3	2.0	101	1.8	1.8
1.05-entretien	606	19.0	11.9	1,286	27.0	12.3	1,516	38.0	31.5	1,625	36.2	29.6	1,849	38.0	32.7	2,700	48.8	47.6
1.06-loyers	21	0.7	0.4	29	0.6	0.3	21	0.5	0.4	18	0.4	0.3	10	0.2	0.2	13	0.2	0.2
1.07-fournitures	786	24.6	15.5	1,141	24.0	10.9	756	18.9	15.7	956	21.3	17.4	943	19.4	16.7	608	11.0	10.7
1.08-equipement																		
1.11-autres depenses	0	.0	.0	2	.0	.0	331	8.3	6.9	190	4.2	3.5	85	1.7	1.5	35	0.6	0.6
FONCTIONNEMENT	3,194	100.0	62.9	4,757	100.0	45.5	3,991	100.0	83.1	4,483	100.0	81.6	4,871	100.0	86.1	5,534	100.0	97.5
2.01-traitements																		
2.02-autres remun.																		
2.03-communications																		
2.04-services																		
2.05-loyers																		
2.07-fournitures																		
2.08-equipement	1,887	100.0	37.1	5,696	100.0	54.5	329	40.4	6.9	148	14.6	2.7	30	3.8	0.5	31	22.0	0.5
2.09-immobilisations							485	59.6	10.1	864	85.4	15.7	757	96.2	13.4	110	78.0	1.9
2.11-autres depenses																		
CAPITAL	1,887	100.0	37.1	5,696	100.0	54.5	814	100.0	16.9	1,012	100.0	9.7	787	100.0	13.9	141	100.0	2.5
3.10-transfert																		
ENSEMBLE DES DEPENSES	5,081	100.0	10,453	100.0	4,805	100.0	5,495	100.0	5,658	100.0	5,675	100.0	5,675	100.0	5,675	100.0	5,675	100.0

SOURCE: Comptes publics 1974-75 a 1983-84

Budget 1984-85 et 1985-86

suite...

-124-

MINISTERE DES TRANSPORTS DU QUEBEC

Element 8.2- Protection de la foret

DEPENSES SELON LA SUPER-CATEGORIE ET LA CATEGORIE DE DEPENSES, EN VALEUR ABSOLUE ('000\$) ET EN POURCENTAGE, 1974-75 A 1985-86

SUPER-CATEGORIE et categorie de depenses	ANNEE 1980-81			ANNEE 1981-82			ANNEE 1982-83			ANNEE 1983-84			ANNEE 1984-85			ANNEE 1985-86		
	('000\$)	%	%	('000\$)	%	%	('000\$)	%	%	('000\$)	%	%	('000\$)	%	%	('000\$)	%	%
1.01-traitements	1,836	32.6	32.5	1,852	28.8	28.3	1,873	30.0	29.6	1,793	27.5	27.1	1,965	30.7	29.8	1,948	27.5	26.8
1.02-autres remun.	260	4.6	4.6	362	5.6	5.5	352	5.6	5.6	363	5.6	5.5	387	6.0	5.9	437	6.2	6.0
1.03-communications	227	4.0	4.0	423	6.6	6.5	211	3.4	3.3	293	4.5	4.4	259	4.0	3.9	259	3.6	3.6
1.04-services	113	2.0	2.0	270	4.2	4.1	158	2.5	2.5	138	2.1	2.1	203	3.2	3.1	203	2.9	2.8
1.05-entretien	2,019	35.8	35.7	2,374	36.9	36.3	2,348	37.6	37.2	1,943	29.8	29.3	1,570	24.5	23.8	1,570	22.1	21.6
1.06-loyers	74	1.3	1.3	68	1.1	1.0	82	1.3	1.3	12	0.2	0.2	33	0.5	0.5	33	0.5	0.5
1.07-fournitures	1,095	19.4	19.4	1,065	16.5	16.3	1,162	18.6	18.4	1,958	30.0	29.6	1,569	24.5	23.8	2,224	31.4	30.6
1.08-equipement										7	0.1	0.1						
1.11-autres depenses	12	0.2	0.2	22	0.3	0.3	52	0.8	0.8	18	0.3	0.3	417	6.5	6.3	417	5.9	5.7
FONCTIONNEMENT	5,636	100.0	99.6	6,436	100.0	98.5	6,238	100.0	98.7	6,525	100.0	98.5	6,402	100.0	97.2	7,090	100.0	97.5
2.01-traitements																		
2.02-autres remun.																		
2.03-communications																		
2.04-services																		
2.06-loyers																		
2.07-fournitures																		
2.08-equipement	21	100.0	0.4	99	100.0	1.5	82	100.0	1.3	98	100.0	1.5	183	100.0	2.8	183	100.0	2.5
2.09-immobilisations																		
2.11-autres depenses																		
CAPITAL	21	100.0	0.4	99	100.0	1.5	82	100.0	1.3	98	100.0	1.5	183	100.0	2.8	183	100.0	2.5
3.10-transfert																		
ENSEMBLE DES DEPENSES	5,657	100.0		6,535	100.0		6,320	100.0		6,623	100.0		6,585	100.0		7,273	100.0	

SOURCE: Comptes publics 1974-75 a 1983-84
Budget 1984-85 et 1985-86

MINISTERE DES TRANSPORTS DU QUEBEC

Element 8.3- Fonds renouvelable

DEPENSES SELON LA SUPER-CATEGORIE ET LA CATEGORIE DE DEPENSES, EN VALEUR ABSOLUE ('000\$) ET EN POURCENTAGE, 1974-75 A 1985-86

SUPER-CATEGORIE et categorie de depenses	ANNEE 1974-75		ANNEE 1975-76		ANNEE 1976-77		ANNEE 1977-78		ANNEE 1978-79		ANNEE 1979-80	
	("000\$)	%	("000\$)	%	("000\$)	%	("000\$)	%	("000\$)	%	("000\$)	%
1.01-traitements												
1.02-autres remun.												
1.03-communications												
1.04-services												
1.05-entretien												
1.06-loyers												
1.07-fournitures												
1.08-equipement												
1.11-autres depenses												

FONCTIONNEMENT												

2.01-traitements												
2.02-autres remun.												
2.03-communications												
2.04-services												
2.06-loyers												
2.07-fournitures												
2.08-equipement												
2.09-immobilisations												
2.11-autres depenses												

CAPITAL												

3.10-transfert												

ENSEMBLE DES DEPENSES												

SOURCE: Comptes publics 1974-75 a 1983-84
Budget 1984-85 et 1985-86

suite...

MINISTERE DES TRANSPORTS DU QUEBEC

Element 8.3- Fonds renouvelable

DEPENSES SELON LA SUPER-CATEGORIE ET LA CATEGORIE DE DEPENSES, EN VALEUR ABSOLUE ('000\$) ET EN POURCENTAGE, 1974-75 A 1985-86

SUPER-CATEGORIE et categorie de depenses	ANNEE 1980-81			ANNEE 1981-82			ANNEE 1982-83			ANNEE 1983-84			ANNEE 1984-85			ANNEE 1985-86		
	('000\$)	%	%	('000\$)	%	%	('000\$)	%	%	('000\$)	%	%	('000\$)	%	%	('000\$)	%	%
1.01-traitements																		
1.02-autres remun.																		
1.03-communications																		
1.04-services																		
1.05-entretien																		
1.06-loyers																		
1.07-fournitures																		
1.08-equipement																		
1.11-autres depenses																		

FONCTIONNEMENT																		

2.01-traitements																		
2.02-autres remun.																		
2.03-communications																		
2.04-services																		
2.06-loyers																		
2.07-fournitures																		
2.08-equipement																		
2.09-immobilisations																		
2.11-autres depenses																		

CAPITAL																		

3.10-transfert																		

ENSEMBLE DES DEPENSES																		

SOURCE: Comptes publics 1974-75 a 1983-84
Budget 1984-85 et 1985-86

MINISTERE DES TRANSPORTS DU QUEBEC

Contrôle des lois et règlements

DEPENSES SELON LA SUPER-CATEGORIE ET LA CATEGORIE DE DEPENSES, EN VALEUR ABSOLUE ('000\$) ET EN POURCENTAGE, 1974-75 A 1985-86

SUPER-CATEGORIE et categorie de depenses	ANNEE 1974-75			ANNEE 1975-76			ANNEE 1976-77			ANNEE 1977-78			ANNEE 1978-79			ANNEE 1979-80		
	('000\$)	%	%	('000\$)	%	%	('000\$)	%	%	('000\$)	%	%	('000\$)	%	%	('000\$)	%	%
1.01-traitements	10,128	70.1	66.3	11,710	62.5	59.9	13,467	66.9	63.8	15,150	64.0	61.6	19,840	57.6	55.8	20,609	55.3	54.0
1.02-autres remun.				972	5.2	5.0	1,214	6.0	5.8	1,811	7.6	7.4	3,413	9.9	9.6	3,969	10.7	10.4
1.03-communications	1,550	10.7	10.1	1,928	10.3	9.9	1,805	9.0	8.6	2,827	11.9	11.5	2,297	6.7	6.5	3,013	8.1	7.9
1.04-services	932	6.4	6.1	718	3.8	3.7	708	3.5	3.4	821	3.5	3.3	3,422	9.9	9.6	4,538	12.2	11.9
1.05-entretien	85	0.6	0.6	110	0.6	0.6	126	0.6	0.6	181	0.8	0.7	185	0.5	0.5	235	0.6	0.6
1.06-loyers	118	0.8	0.8	138	0.7	0.7	161	0.8	0.8	147	0.6	0.6	173	0.5	0.5	239	0.6	0.6
1.07-fouritures	1,629	11.3	10.7	3,163	16.9	16.2	2,639	13.1	12.5	2,750	11.6	11.2	5,091	14.8	14.3	4,637	12.4	12.1
1.08-equipement										0	.0	.0						
1.11-autres depenses	11	0.1	0.1	1	.0	.0				0	.0	.0	1	.0	.0	19	0.1	.0
FONCTIONNEMENT	14,452	100.0	94.6	18,741	100.0	95.9	20,119	100.0	95.4	23,689	100.0	96.4	34,422	100.0	96.7	37,259	100.0	97.5
2.01-traitements																		
2.02-autres remun.																		
2.03-communications																		
2.04-services																		
2.06-loyers																		
2.07-fouritures																		
2.08-equipement	164	100.0	1.1	374	100.0	1.9	243	100.0	1.2	282	100.0	1.1	551	100.0	1.5	441	100.0	1.2
2.09-immobilisations																		
2.11-autres depenses																		
CAPITAL	164	100.0	1.1	374	100.0	1.9	243	100.0	1.2	282	100.0	1.4	551	100.0	1.5	441	100.0	1.2
3.10-transfert	664		4.3	434		2.2	729		3.5	615		2.5	612		1.7	500		1.3
ENSEMBLE DES DEPENSES	15,280	100.0		19,549	100.0		21,091	100.0		24,585	100.0		35,586	100.0		38,200	100.0	

SOURCE: Comptes publics 1974-75 a 1983-84

Budget 1984-85 et 1985-86

suite...

MINISTERE DES TRANSPORTS DU QUEBEC

Contrôle des lois et règlements

DEPENSES SELON LA SUPER-CATEGORIE ET LA CATEGORIE DE DEPENSES, EN VALEUR ABSOLUE ('000\$) ET EN POURCENTAGE, 1974-75 A 1985-86

SUPER-CATEGORIE et categorie de depenses	ANNEE 1980-81			ANNEE 1981-82			ANNEE 1982-83			ANNEE 1983-84			ANNEE 1984-85			ANNEE 1985-86		
	('000\$)	%	%	('000\$)	%	%	('000\$)	%	%	('000\$)	%	%	('000\$)	%	%	('000\$)	%	%
1.01-traitements	18,804	53.9	53.0	5,429	84.8	80.9	5,365	86.5	82.8	6,197	89.2	87.7						
1.02-autres remun.	4,189	12.0	11.8	33	0.5	0.5	57	0.9	0.9	80	1.2	1.1						
1.03-communications	1,648	4.7	4.6	204	3.2	3.0	148	2.4	2.3	78	1.1	1.1						
1.04-services	6,830	19.6	19.3	28	0.4	0.4	24	0.4	0.4	33	0.5	0.5						
1.05-entretien	259	0.7	0.7	172	2.7	2.6	154	2.5	2.4	158	2.3	2.2						
1.06-loyers	197	0.6	0.6	27	0.4	0.4	26	0.4	0.4	24	0.3	0.3						
1.07-fournitures	2,953	8.5	8.3	510	8.0	7.6	426	6.9	6.6	376	5.4	5.3						
1.08-equipement																		
1.11-autres depenses	6	.0	.0				1	.0	.0	2	.0	.0						
FONCTIONNEMENT	34,886	100.0	98.4	6,403	100.0	95.4	6,201	100.0	95.7	6,948	100.0	98.3						
2.01-traitements																		
2.02-autres remun.																		
2.03-communications																		
2.04-services																		
2.06-loyers																		
2.07-fournitures																		
2.08-equipement	543	100.0	1.5	309	100.0	4.6	280	100.0	4.3	119	100.0	1.7						
2.09-immobilisations																		
2.11-autres depenses																		
CAPITAL	543	100.0	1.5	309	100.0	4.6	280	100.0	4.3	119	100.0	1.7						
3.10-transfert	32		0.1															
ENSEMBLE DES DEPENSES	35,461		100.0	6,712		100.0	6,481		100.0	7,067		100.0						

SOURCE: Comptes publics 1974-75 a 1983-84

Budget 1984-85 et 1985-86

MINISTÈRE DES TRANSPORTS DU QUÉBEC

Information aux usagers

DEPENSES SELON LA SUPER-CATEGORIE ET LA CATEGORIE DE DEPENSES, EN VALEUR ABSOLUE ('000\$) ET EN POURCENTAGE, 1974-75 A 1985-86

SUPER-CATEGORIE et categorie de depenses	ANNEE 1974-75			ANNEE 1975-76			ANNEE 1976-77			ANNEE 1977-78			ANNEE 1978-79			ANNEE 1979-80		
	('000\$)	%	%	('000\$)	%	%	('000\$)	%	%	('000\$)	%	%	('000\$)	%	%	('000\$)	%	%
1.01-traitements	326	73.1	73.1	150	69.1	68.8	150	53.9	53.3	187	51.1	51.1	228	54.3	54.2			
1.02-autres remun.				26	11.8	11.7	111	39.9	39.5	133	36.4	36.4	180	42.8	42.8			
1.03-communications	5	1.1	1.1	10	4.6	4.6	4	1.3	1.2	0	.0	.0	0	0.1	0.1			
1.04-services	86	19.2	19.2	25	11.4	11.3	11	4.0	3.9	30	8.3	8.3	8	1.9	1.9			
1.05-entretien																		
1.06-loyers										2	0.5	0.5	3	0.8	0.8			
1.07-fournitures	30	6.6	6.6	7	3.1	3.1	3	0.9	0.9	13	3.6	3.6	1	0.1	0.1			
1.08-equipement										0	0.1	0.1						
1.11-autres depenses	0	.0	.0	0	.0	.0												
FONCTIONNEMENT	447	100.0	100.0	218	100.0	99.5	278	100.0	98.9	366	100.0	100.0	420	100.0	99.9			
2.01-traitements																		
2.02-autres remun.																		
2.03-communications																		
2.04-services																		
2.06-loyers																		
2.07-fournitures																		
2.08-equipement				1	100.0	0.5	3	100.0	1.1				0	100.0	0.1			
2.09-immobilisations																		
2.11-autres depenses																		
CAPITAL				1	100.0	0.5	3	100.0	1.1				0	100.0	0.1			
3.10-transfert																		
ENSEMBLE DES DEPENSES	447	100.0		219	100.0		282	100.0		366	100.0		420	100.0				

SOURCE: Comptes publics 1974-75 a 1983-84
Budget 1984-85 et 1985-86

suite...

-130-

MINISTERE DES TRANSPORTS DU QUEBEC

Information aux usagers

DEPENSES SELON LA SUPER-CATEGORIE ET LA CATEGORIE DE DEPENSES, EN VALEUR ABSOLUE ('000\$) ET EN POURCENTAGE, 1974-75 A 1985-86

SUPER-CATEGORIE et categorie de depenses	ANNEE 1980-81			ANNEE 1981-82			ANNEE 1982-83			ANNEE 1983-84			ANNEE 1984-85			ANNEE 1985-86			
	('000\$)	%	%	('000\$)	%	%	('000\$)	%	%	('000\$)	%	%	('000\$)	%	%	('000\$)	%	%	
1.01-traitements																			
1.02-autres remun.																			
1.03-communications																			
1.04-services																			
1.05-entretien																			
1.06-loyers																			
1.07-fournitures																			
1.08-equipement																			
1.11-autres depenses																			

FONCTIONNEMENT																			

2.01-traitements																			
2.02-autres remun.																			
2.03-communications																			
2.04-services																			
2.06-loyers																			
2.07-fournitures																			
2.08-equipement																			
2.09-immobilisations																			
2.11-autres depenses																			

CAPITAL																			

3.10-transfert																			

ENSEMBLE DES DEPENSES																			

SOURCE: Comptes publics 1974-75 a 1983-84
Budget 1984-85 et 1985-86

MINISTERE DES TRANSPORTS DU QUEBEC

Emissions des permis de conduire et immatriculation des vehicules

DEPENSES SELON LA SUPER-CATEGORIE ET LA CATEGORIE DE DEPENSES, EN VALEUR ABSOLUE ('000\$) ET EN POURCENTAGE, 1974-75 A 1985-86

SUPER-CATEGORIE et categorie de depenses	ANNEE 1974-75			ANNEE 1975-76			ANNEE 1976-77			ANNEE 1977-78			ANNEE 1978-79			ANNEE 1979-80		
	('000\$)	%	%	('000\$)	%	%	('000\$)	%	%	('000\$)	%	%	('000\$)	%	%	('000\$)	%	%
1.01-traitements	7,423	68.2	67.8	8,748	60.8	60.5	9,799	64.9	64.4	11,054	62.4	62.1	14,071	53.4	53.0	15,277	51.6	51.4
1.02-autres remun.				872	6.1	6.0	983	6.5	6.5	1,540	8.7	8.6	3,036	11.5	11.4	3,716	12.5	12.5
1.03-communications	1,195	11.0	10.9	1,230	8.5	8.5	1,321	8.8	8.7	1,982	11.2	11.1	1,790	6.8	6.7	2,430	8.2	8.2
1.04-services	762	7.0	7.0	644	4.5	4.5	495	3.3	3.3	585	3.3	3.3	2,546	9.7	9.6	3,814	12.9	12.8
1.05-entretien	16	0.1	0.1	20	0.1	0.1	21	0.1	0.1	18	0.1	0.1	34	0.1	0.1	57	0.2	0.2
1.06-loyers	110	1.0	1.0	119	0.8	0.8	140	0.9	0.9	116	0.7	0.7	143	0.5	0.5	187	0.6	0.6
1.07-fournitures	1,372	12.6	12.5	2,760	19.2	19.1	2,330	15.4	15.3	2,423	13.7	13.6	4,708	17.9	17.7	4,119	13.9	13.9
1.08-equipement																		
1.11-autres depenses	9	0.1	0.1	1	.0	.0				0	.0	.0	1	.0	.0	13	.0	.0
FONCTIONNEMENT	10,887	100.0	99.4	14,394	100.0	99.6	15,088	100.0	99.1	17,718	100.0	99.5	26,331	100.0	99.1	29,613	100.0	99.6
2.01-traitements																		
2.02-autres remun.																		
2.03-communications																		
2.04-services																		
2.06-loyers																		
2.07-fournitures																		
2.08-equipement	61	100.0	0.6	64	100.0	0.4	136	100.0	0.9	96	100.0	0.5	230	100.0	0.9	116	100.0	0.4
2.09-immobilisations																		
2.11-autres depenses																		
CAPITAL	61	100.0	0.6	64	100.0	0.4	136	100.0	0.9	96	100.0	0.7	230	100.0	0.9	116	100.0	0.4
3.10-transfert																		
ENSEMBLE DES DEPENSES	10,947	100.0	14,459	100.0	15,224	100.0	17,814	100.0	26,561	100.0	29,729	100.0	10,947	100.0	14,459	100.0	15,224	100.0

SOURCE: Comptes publics 1974-75 a 1983-84
Budget 1984-85 et 1985-86

suite...

MINISTERE DES TRANSPORTS DU QUEBEC

Emissions des permis de conduire et immatriculation des vehicules

DEPENSES SELON LA SUPER-CATEGORIE ET LA CATEGORIE DE DEPENSES, EN VALEUR ABSOLUE ('000\$) ET EN POURCENTAGE, 1974-75 A 1985-86

SUPER-CATEGORIE et categorie de depenses	ANNEE 1980-81			ANNEE 1981-82			ANNEE 1982-83			ANNEE 1983-84			ANNEE 1984-85			ANNEE 1985-86		
	(*000\$)	%	%	(*000\$)	%	%	(*000\$)	%	%	(*000\$)	%	%	(*000\$)	%	%	(*000\$)	%	%
1.01-traitements	12,599	47.2	47.1															
1.02-autres remun.	3,928	14.7	14.7															
1.03-communications	1,189	4.5	4.4															
1.04-services	6,202	23.3	23.2															
1.05-entretien	79	0.3	0.3															
1.06-loyers	150	0.6	0.6															
1.07-fournitures	2,515	9.4	9.4															
1.08-equipement																		
1.11-autres depenses	5	.0	.0															
FONCTIONNEMENT	26,667	100.0	99.7															
2.01-traitements																		
2.02-autres remun.																		
2.03-communications																		
2.04-services																		
2.06-loyers																		
2.07-fournitures																		
2.08-equipement	91	100.0	0.3															
2.09-immobilisations																		
2.11-autres depenses																		
CAPITAL	91	100.0	0.3															
3.10-transfert																		
ENSEMBLE DES DEPENSES	26,758		100.0															

SOURCE: Comptes publics 1974-75 a 1983-84
Budget 1984-85 et 1985-86

MINISTERE DES TRANSPORTS DU QUEBEC

Contrôle du transport

DEPENSES SELON LA SUPER-CATEGORIE ET LA CATEGORIE DE DEPENSES, EN VALEUR ABSOLUE ('000\$) ET EN POURCENTAGE, 1974-75 A 1985-86

SUPER-CATEGORIE et categorie de depenses	ANNEE 1974-75			ANNEE 1975-76			ANNEE 1976-77			ANNEE 1977-78			ANNEE 1978-79			ANNEE 1979-80		
	('000\$)	%	%	('000\$)	%	%	('000\$)	%	%	('000\$)	%	%	('000\$)	%	%	('000\$)	%	%
1.01-traitements	1,715	82.2	79.4	2,000	82.7	74.6	2,577	83.9	82.5	2,881	80.8	77.4	4,351	87.3	82.8	4,515	84.9	80.7
1.02-autres remun.				18	0.7	0.7	15	0.5	0.5	52	1.5	1.4	51	1.0	1.0	47	0.9	0.8
1.03-communications	107	5.1	5.0	99	4.1	3.7	162	5.3	5.2	167	4.7	4.5	93	1.9	1.8	157	3.0	2.8
1.04-services	49	2.4	2.3	30	1.2	1.1	30	1.0	0.9	42	1.2	1.1	42	0.8	0.8	47	0.9	0.8
1.05-entretien	63	3.0	2.9	77	3.2	2.9	92	3.0	3.0	159	4.4	4.3	142	2.8	2.7	169	3.2	3.0
1.06-loyers	3	0.1	0.1	15	0.6	0.5	11	0.3	0.3	11	0.3	0.3	7	0.1	0.1	18	0.3	0.3
1.07-fouritures	147	7.0	6.8	179	7.4	6.7	187	6.1	6.0	252	7.1	6.8	297	6.0	5.6	359	6.8	6.4
1.08-equipement																		
1.11-autres depenses	1	0.1	0.1													4	0.1	0.1
FONCTIONNEMENT	2,085	100.0	96.6	2,417	100.0	90.1	3,073	100.0	98.3	3,564	100.0	95.7	4,983	100.0	94.8	5,316	100.0	95.1
2.01-traitements																		
2.02-autres remun.																		
2.03-communications																		
2.04-services																		
2.06-loyers																		
2.07-fouritures																		
2.08-equipement	74	100.0	3.4	265	100.0	9.9	52	100.0	1.7	159	100.0	4.3	274	100.0	5.2	276	100.0	4.9
2.09-immobilisations																		
2.11-autres depenses																		
CAPITAL	74	100.0	3.4	265	100.0	9.9	52	100.0	1.7	159	100.0	5.9	274	100.0	5.2	276	100.0	4.9
3.10-transfert																		
ENSEMBLE DES DEPENSES	2,159	100.0	2,682	100.0	3,125	100.0	3,723	100.0	5,257	100.0	5,592	100.0	5,992	100.0	6,484	100.0	6,979	100.0

SOURCE: Comptes publics 1974-75 a 1983-84
Budget 1984-85 et 1985-86

suite...

MINISTERE DES TRANSPORTS DU QUEBEC

Contrôle du transport

DEPENSES SELON LA SUPER-CATEGORIE ET LA CATEGORIE DE DEPENSES, EN VALEUR ABSOLUE ('000\$) ET EN POURCENTAGE, 1974-75 A 1985-86

SUPER-CATEGORIE et categorie de depenses	ANNEE 1980-81			ANNEE 1981-82			ANNEE 1982-83			ANNEE 1983-84			ANNEE 1984-85			ANNEE 1985-86		
	('000\$)	%	%	('000\$)	%	%	('000\$)	%	%	('000\$)	%	%	('000\$)	%	%	('000\$)	%	%
1.01-traitements	5,062	85.7	80.2	5,429	84.8	80.9	5,365	86.5	82.8	6,197	89.2	87.7						
1.02-autres remun.	83	1.4	1.3	33	0.5	0.5	57	0.9	0.9	80	1.2	1.1						
1.03-communications	163	2.8	2.6	204	3.2	3.0	148	2.4	2.3	78	1.1	1.1						
1.04-services	27	0.5	0.4	28	0.4	0.4	24	0.4	0.4	33	0.5	0.5						
1.05-entretien	170	2.9	2.7	172	2.7	2.6	154	2.5	2.4	158	2.3	2.2						
1.06-loyers	27	0.5	0.4	27	0.4	0.4	26	0.4	0.4	24	0.3	0.3						
1.07-fouritures	371	6.3	5.9	510	8.0	7.6	426	6.9	6.6	376	5.4	5.3						
1.08-equipement																		
1.11-autres depenses	1	.0	.0				1	.0	.0	2	.0	.0						

FONCTIONNEMENT	5,904	100.0	93.5	6,403	100.0	95.4	6,201	100.0	95.7	6,948	100.0	98.3						

2.01-traitements																		
2.02-autres remun.																		
2.03-communications																		
2.04-services																		
2.06-loyers																		
2.07-fouritures																		
2.08-equipement	410	100.0	6.5	309	100.0	4.6	280	100.0	4.3	119	100.0	1.7						
2.09-immobilisations																		
2.11-autres depenses																		

CAPITAL	410	100.0	6.5	309	100.0	4.6	280	100.0	4.3	119	100.0	1.7						

3.10-transfert																		

ENSEMBLE DES DEPENSES	6,314		100.0	6,712		100.0	6,481		100.0	7,067		100.0						

SOURCE: Comptes publics 1974-75 a 1983-84

Budget 1984-85 et 1985-86

MINISTERE DES TRANSPORTS DU QUEBEC

Securite routiere

DEPENSES SELON LA SUPER-CATEGORIE ET LA CATEGORIE DE DEPENSES, EN VALEUR ABSOLUE ('000\$) ET EN POURCENTAGE, 1974-75 A 1985-86

SUPER-CATEGORIE et categorie de depenses	ANNEE 1974-75			ANNEE 1975-76			ANNEE 1976-77			ANNEE 1977-78			ANNEE 1978-79			ANNEE 1979-80		
	('000\$)	%	%	('000\$)	%	%	('000\$)	%	%	('000\$)	%	%	('000\$)	%	%	('000\$)	%	%
1.01-traitements	663	64.2	38.4	812	47.4	37.1	941	56.1	38.2	1,028	50.4	38.3	1,189	44.2	35.5	817	35.1	28.4
1.02-autres remun.				57	3.3	2.6	106	6.3	4.3	87	4.2	3.2	146	5.4	4.4	206	8.8	7.2
1.03-communications	243	23.5	14.1	590	34.5	26.9	319	19.0	13.0	678	33.2	25.3	414	15.4	12.4	426	18.3	14.8
1.04-services	35	3.4	2.0	19	1.1	0.9	172	10.2	7.0	164	8.0	6.1	825	30.7	24.7	677	29.1	23.5
1.05-entretien	6	0.6	0.4	12	0.7	0.6	13	0.7	0.5	5	0.2	0.2	9	0.3	0.3	9	0.4	0.3
1.06-loyers	5	0.5	0.3	5	0.3	0.2	10	0.6	0.4	18	0.9	0.7	19	0.7	0.6	34	1.5	1.2
1.07-fournitures	81	7.8	4.7	218	12.7	9.9	118	7.0	4.8	62	3.0	2.3	85	3.2	2.5	159	6.8	5.5
1.08-equipement																		
1.11-autres depenses	0	.0	.0	0	.0	.0										2	0.1	0.1
***** FONCTIONNEMENT	1,034	100.0	59.9	1,712	100.0	78.2	1,679	100.0	68.2	2,041	100.0	76.1	2,688	100.0	80.3	2,330	100.0	80.9
***** 2.01-traitements																		
2.02-autres remun.																		
2.03-communications																		
2.04-services																		
2.06-loyers																		
2.07-fournitures																		
2.08-equipement	29	100.0	1.7	44	100.0	2.0	53	100.0	2.1	27	100.0	1.0	47	100.0	1.4	49	100.0	1.7
2.09-immobilisations																		
2.11-autres depenses																		
***** CAPITAL	29	100.0	1.7	44	100.0	2.0	53	100.0	2.1	27	100.0	1.2	47	100.0	1.4	49	100.0	1.7
***** 3.10-transfert	664		38.5	434		19.8	729		29.6	615		22.9	612		18.3	500		17.4
***** ENSEMBLE DES DEPENSES	1,727		100.0	2,190		100.0	2,460		100.0	2,683		100.0	3,347		100.0	2,879		100.0

SOURCE: Comptes publics 1974-75 a 1983-84
Budget 1984-85 et 1985-86

suite...

MINISTERE DES TRANSPORTS DU QUEBEC

Securite routiere

DEPENSES SELON LA SUPER-CATEGORIE ET LA CATEGORIE DE DEPENSES, EN VALEUR ABSOLUE ('000\$) ET EN POURCENTAGE, 1974-75 A 1985-86

SUPER-CATEGORIE et categorie de depenses	ANNEE 1980-81			ANNEE 1981-82			ANNEE 1982-83			ANNEE 1983-84			ANNEE 1984-85			ANNEE 1985-86		
	('000\$)	%	%	('000\$)	%	%	('000\$)	%	%	('000\$)	%	%	('000\$)	%	%	('000\$)	%	%
1.01-traitements	1,143	49.4	47.8															
1.02-autres remun.	178	7.7	7.5															
1.03-communications	296	12.8	12.4															
1.04-services	601	26.0	25.2															
1.05-entretien	10	0.4	0.4															
1.06-loyers	20	0.9	0.8															
1.07-fournitures	67	2.9	2.8															
1.08-equipement																		
1.11-autres depenses																		
FONCTIONNEMENT	2,315	100.0	96.9															
2.01-traitements																		
2.02-autres remun.																		
2.03-communications																		
2.04-services																		
2.06-loyers																		
2.07-fournitures																		
2.08-equipement	42	100.0	1.8															
2.09-immobilisations																		
2.11-autres depenses																		
CAPITAL	42	100.0	1.8															
3.10-transfert	32		1.3															
ENSEMBLE DES DEPENSES	2,389		100.0															

SOURCE: Comptes publics 1974-75 a 1983-84
Budget 1984-85 et 1985-86