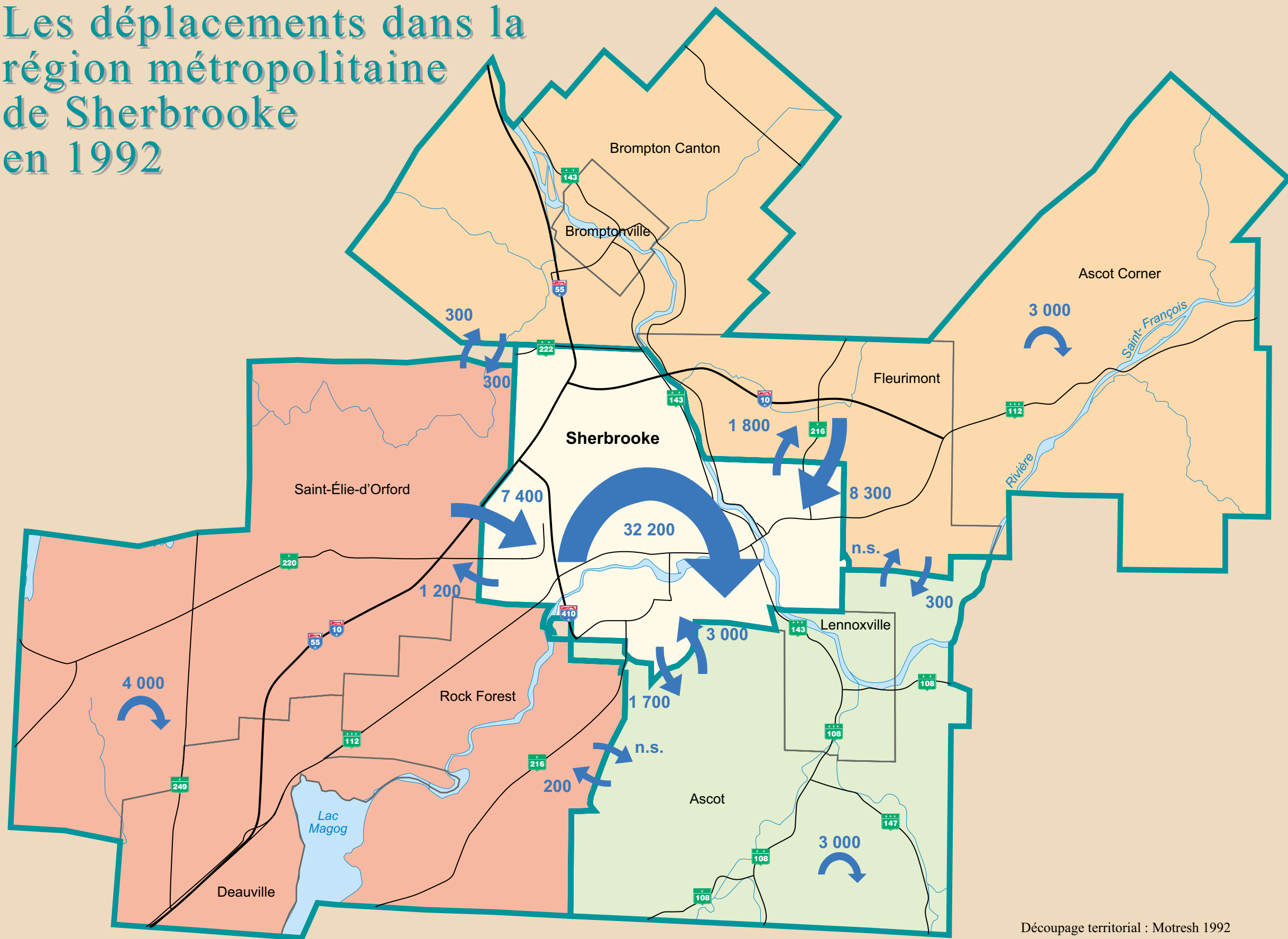
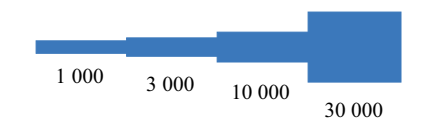


Les déplacements dans la région métropolitaine de Sherbrooke en 1992

PLAN DE TRANSPORT DE L'ESTRIE



Déplacements en 1992
(Déplacements tous modes, tous motifs, période de pointe du matin, de 6 h à 9 h)



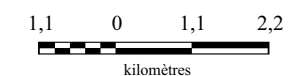
Total : 72 500

n.s. : non significatif

Grandes régions de déplacement

- Sherbrooke
- Nord-Est
- Sud-Est
- Sud-Ouest

- Autoroute
- Route nationale
- Route régionale
- Route collective
- Limite de grande région de déplacement
- Limite de municipalité
- Hydrographie



Découpage territorial : Motresh 1992